


Gemeinde

Edewecht



Jahresabschluss der Gemeinde Edewecht zum 31.12.2015



1. Vorwort

In der Gemeinde Edewecht erfolgt die Haushaltsplanung und -führung nach den Regeln des Neue Kommunale Rechnungswesen (NKR), basierend auf dem kaufmännischen Rechnungswesen, jedoch angepasst an die Besonderheiten der öffentlich-rechtlichen Rechnungslegung. Mit Erstellung einer vollständigen Vermögens- und Schuldenübersicht soll ein den tatsächlichen Verhältnissen entsprechendes Bild über die Vermögens- und Schuldenlage der Gemeinde vermittelt werden.

Nach § 128 Niedersächsisches Kommunalverfassungsgesetz (NKomVG) hat die Gemeinde Edewecht zum Schluss eines jeden Haushaltsjahres einen Jahresabschluss unter Beachtung der Grundsätze ordnungsmäßiger Buchführung aufzustellen. Der Jahresabschluss besteht aus der Ergebnisrechnung, der Finanzrechnung, der Bilanz und dem Anhang. Bei der Aufstellung sind die formellen und inhaltlichen Bestimmungen der Kommunalhaushalts- und -kassenverordnung (KomHKVO) zu beachten.

Wie auch die vorherigen Jahresabschlüsse, kann der jetzt vorliegende Jahresabschluss 2015 den vorgenannten Kriterien nicht vollumfänglich gerecht werden. Deshalb soll auch bei diesem Jahresabschluss ein Hauptaugenmerk auf den tatsächlichen Abschluss des Haushaltsjahres, eine angemessene Erläuterung der Ergebnisse und eine knappe Prognose der zukünftigen Jahre gelegt werden.

Der Jahresabschluss 2015 weicht von den vorherigen Jahresabschlüssen ab, da durch die neue Verwaltungsstruktur auch die Haushaltsstruktur angepasst werden musste. Hatten die vorherigen Jahresabschlüsse noch bis zu 18 Teilhaushalte, so wurden diese auf 4 Teilhaushalte reduziert. Bedingt dadurch kommt es zu einigen Darstellungsschwierigkeiten, da insbesondere in der Finanzrechnung einige Buchungen noch nach der alten Haushaltsstruktur gemacht wurden (z. B. Ergebnisbuchung in 2014 [Ertrag/Aufwand], Finanzbuchung in 2015 [Ein-/Auszahlung]). Diese Buchungen wurden in der neuen Struktur dargestellt, so dass dieser Jahresabschluss ein klares und umfängliches Bild der tatsächlichen finanzwirtschaftlichen Lage der Gemeinde Edewecht abgeben kann.

Grundsätzlich gibt der Jahresabschluss dem Rat, der Verwaltung und der Bürgerschaft der Gemeinde die notwendigen Informationen zur Beurteilung des abgelaufenen Haushaltsjahres. Er weist das Ergebnis der Haushaltswirtschaft aus, indem die erwirtschafteten Erträge und die tatsächlich erzielten Einnahmen den getätigten Aufwendungen und geleisteten Auszahlungen gegenübergestellt werden. Der Jahresabschluss ist das entscheidende Instrument der Rechenschaftslegung, da er nachprüfbar das wirtschaftliche Jahresergebnis ausweist und dokumentiert. In ihm sollen in verständlicher Weise die Ergebnisse erläutert und auf Besonderheiten des vergangenen Haushaltsjahres eingegangen werden.

Die Schlüsse, die aus dem jetzt vorgelegten Jahresabschluss 2015 gezogen werden können, können nicht mehr zur unmittelbaren Steuerung der folgenden

Haushaltsjahre herangezogen werden. Eine detaillierte Betrachtung und Analyse der vorgelegten Daten erscheint daher nicht mehr sinnvoll.

Für die Darstellung der Jahresergebnisse orientiert sich der Jahresabschluss zur leichteren Verständlichkeit an dem Haushaltsplan der Gemeinde Edeweicht. Hier werden lediglich die Ergebnisse der Teilhaushalte wiedergegeben. Sofern in diesen Teilhaushalten wesentliche Produkte enthalten sind, werden diese dort dargestellt. Für spätere Jahresabschlüsse wird eine verfeinerte Darstellung der Ergebnisse entwickelt.

Feststellungserklärung

Jahresabschluss der Gemeinde Edeweicht zum 31.12.2015

Der Jahresabschluss zum 31.12.2015 der Gemeinde Edeweicht wurde gemäß den Vorschriften der Nieders. Kommunalhaushalt- und -kassenverordnung aufgestellt.

Der Jahresabschluss enthält alle in § 128 des Nieders. Kommunalverfassungsgesetzes (NKomVG) geforderten Bestandteile und Anlagen.

Gemäß § 128 Abs. 1 NKomVG wird hiermit die Vollständigkeit und Richtigkeit des Jahresabschlusses zum 31.12.2015 festgestellt.


Edeweicht, den 10.09.2019

Petra Lausch
Bürgermeisterin

2. Inhaltsverzeichnis

1.	Vorwort	1
	Feststellungserklärung	3
2.	Inhaltsverzeichnis	5
3.	Ergebnis- und Finanzrechnung	7
	Gesamtergebnisrechnung	9
	Gesamtfinanzrechnung	11
	Teilhaushaltsrechnungen	
	- Stabstelle	15
	- Fachbereich I Innere Dienste	33
	- Fachbereich II Bildung, Bürgerservice und Soziales	45
	- Fachbereich III Bauen, Planen und Umwelt	69
4.	Bilanz zum 31.12.2015	87
5.	Anhang zum Jahresabschluss	91
6.	Anlagen zum Anhang des Jahresabschlusses	99
	Anlage 1 Rechenschaftsbericht	101
	Anlage 2 Anlagenübersicht	143
	Anlage 3 Schuldenübersicht	145
	Anlage 4 Forderungsübersicht	147
	Anlage 5 Rückstellungsübersicht	149
	Anlage 6 Übersicht der übertragenen Haushalts- ermächtigungen	151
	Anlage 7 Kennzahlen	155
	Anlage 8 Verteilung von Verkaufserlösen aus Bauplatzverkäufen	173
	Anlage 9 Produktübersichten	175
	Anlage 10 Übersicht der Über- und Außerplanmäßigkeiten	201
	Anlage 11 Übersicht der abweichenden Buchungen aufgrund des Wechsels der Haushaltsstruktur	203
7.	Schlussbetrachtung	211

3. Ergebnis- und Finanzrechnung



Gesamtergebnisrechnung											
Gemeinde Edewecht											
Nr.	Erträge und Aufwendungen	Ergebnis des Vorjahres 2014	Ansätze des Haushaltsjahres 2015	Veränderung durch Nachtrag	Sonstige Ermächtigungen ³⁾	Ermächtigungen des Haushaltsjahres ⁴⁾ 2015	Ermächtigungen aus Haushaltsvorjahren	Gesamtermächtigungen im Haushaltsjahr ⁵⁾ 2015	Ergebnis des Haushaltsjahres 2015	mehr(+)/weniger(-)	zu Spalte 5: Davon bisher nicht bewilligte über-/außerplanmäßige Aufwendungen
	1	2	3	4	5	6	7	8	9	10	11
	Ordentliche Erträge										
01	Steuern und ähnliche Abgaben	16.958.130,38	16.580.000,00			16.580.000,00		16.580.000,00	16.931.652,01	351.652,01	
02	Zuwendungen und allgemeine Umlagen ¹⁾	6.267.444,13	6.354.500,00			6.354.500,00		6.354.500,00	7.137.820,89	783.320,89	
03	Auflösungserträge aus Sonderposten	2.294.538,78	2.252.100,00			2.252.100,00		2.252.100,00	2.873.453,00	621.353,00	
04	sonstige Transfererträge	321.298,98	196.000,00			196.000,00		196.000,00	254.812,59	58.812,59	
05	öffentlich-rechtliche Entgelte ²⁾	5.334.523,32	5.606.100,00			5.606.100,00		5.606.100,00	5.788.965,60	182.865,60	
06	privatrechtliche Entgelte	531.882,86	327.300,00			327.300,00		327.300,00	571.147,50	243.847,50	
07	Kostenerstattungen und Kostenumlagen	1.091.886,72	518.600,00			518.600,00		518.600,00	576.829,21	58.229,21	
08	Zinsen und ähnliche Finanzerträge	150.019,82	149.400,00			149.400,00		149.400,00	153.711,99	4.311,99	
09	aktivierte Eigenleistungen										
10	Bestandsveränderungen										
11	sonstige ordentliche Erträge	942.579,99	785.800,00			785.800,00		785.800,00	2.564.662,59	1.778.862,59	
12	= Summe ordentliche Erträge	33.892.304,98	32.769.800,00			32.769.800,00		32.769.800,00	36.853.055,38	4.083.255,38	
	Ordentliche Aufwendungen										
13	Personalaufwendungen	-7.824.926,75	-8.451.100,00			-8.451.100,00		-8.451.100,00	-8.011.388,77	-439.711,23	
14	Versorgungsaufwendungen	-35.309,11									
15	Aufwendungen für Sach- und Dienstleistungen	-9.001.747,49	-9.627.500,00		-119.021,22	-9.746.521,22	-182.200,00	-9.928.721,22	-9.644.609,83	-284.111,39	-180.620,33
16	Abschreibungen	-3.699.587,27	-3.118.200,00			-3.118.200,00		-3.118.200,00	-4.055.605,57	937.405,57	
17	Zinsen und ähnliche Aufwendungen	-105.874,60	-68.000,00			-68.000,00		-68.000,00	-111.012,13	43.012,13	
18	Transferaufwendungen	-9.780.212,91	-9.815.500,00		12.899,09	-9.802.600,91		-9.802.600,91	-9.747.153,28	-55.447,63	
19	sonstige ordentliche Aufwendungen	-1.858.806,32	-1.609.000,00		-10.054,18	-1.619.054,18		-1.619.054,18	-1.536.229,02	-82.825,16	
20	= Summe ordentliche Aufwendungen	-32.306.464,45	-32.689.300,00		-116.176,31	-32.805.476,31	-182.200,00	-32.987.676,31	-33.105.998,60	118.322,29	-180.620,33

Gesamtergebnisrechnung											
Gemeinde Edewecht											
Nr.	Erträge und Aufwendungen	Ergebnis des Vorjahres 2014	Ansätze des Haushaltsjahres 2015	Veränderung durch Nachtrag	Sonstige Ermächtigungen ³⁾	Ermächtigungen des Haushaltsjahres ⁴⁾ 2015	Ermächtigungen aus Haushaltsvorjahren	Gesamtermächtigungen im Haushaltsjahr ⁵⁾ 2015	Ergebnis des Haushaltsjahres 2015	mehr(+)/weniger(-)	zu Spalte 5: Davon bisher nicht bewilligte über-/außerplanmäßige Aufwendungen
	1	2	3	4	5	6	7	8	9	10	11
21	ordentliches Ergebnis (ordentliche Erträge abzüglich ordentliche Aufwendungen)	1.585.840,53	80.500,00		-116.176,31	-35.676,31	-182.200,00	-217.876,31	3.747.056,78	3.964.933,09	-180.620,33
22	außerordentliche Erträge	513.068,21	15.000,00			15.000,00		15.000,00	550.587,83	535.587,83	
23	außerordentliche Aufwendungen	-186.866,99	-35.300,00			-35.300,00		-35.300,00	-51.370,14	16.070,14	
24	außerordentliches Ergebnis (außerord. Erträge abzüglich außerord. Aufwendungen)	326.201,22	-20.300,00			-20.300,00		-20.300,00	499.217,69	519.517,69	
25	Jahresergebnis (Saldo ordentliches Ergebnis und außerordentliches Ergebnis) Überschuss (+)/Fehlbetrag (-)	1.912.041,75	60.200,00		-116.176,31	-55.976,31	-182.200,00	-238.176,31	4.246.274,47	4.484.450,78	-180.620,33

1) nicht für Investitionstätigkeit

2) ohne Beiträge und Entgelte für Investitionstätigkeit

3) zu den sonstigen Ermächtigungen zählen über- oder außerplanmäßige Aufwendungen, zweckgebundene Mehrerträge und Mehraufwendungen, Veränderungen durch die Inanspruchnahme der einseitigen oder gegenseitigen Deckungsfähigkeit

4) Spalte 6 = Summe der Spalten 3 - 5

5) Spalte 8 = Summe der Spalten 6 und 7

Gesamtfinanzrechnung											
Gemeinde Edewecht											
Nr.	Einzahlungen und Auszahlungen	Ergebnis des Vorjahres 2014	Ansätze des Haushaltsjahres 2015	Veränderung durch Nachtrag	Sonstige Ermächtigungen ⁴⁾	Ermächtigungen des Haushaltsjahres ⁵⁾ 2015	Ermächtigungen aus Haushaltsvorjahren	Gesamtermächtigungen im Haushaltsjahr ⁶⁾ 2015	Ergebnis des Haushaltsjahres 2015	mehr(+)/weniger(-)	zu Spalte 5: Davon bisher nicht bewilligte über-/außerplanmäßige Auszahlungen
	1	2	3	4	5	6	7	8	9	10	11
	Einzahlungen aus laufender Verwaltungstätigkeit										
01	Steuern und ähnliche Abgaben	16.763.787,20	16.580.000,00			16.580.000,00		16.580.000,00	17.006.183,69	426.183,69	
02	Zuwendungen und allgemeine Umlagen ¹⁾	6.404.065,28	6.359.500,00			6.359.500,00		6.359.500,00	7.216.188,06	856.688,06	
03	sonstige Transfereinzahlungen	298.974,34	196.000,00			196.000,00		196.000,00	273.259,76	77.259,76	
04	öffentlich-rechtliche Entgelte ²⁾	5.330.745,79	5.601.700,00			5.601.700,00		5.601.700,00	5.669.167,20	67.467,20	
05	privatrechtliche Entgelte ³⁾	523.742,01	327.300,00			327.300,00		327.300,00	599.766,27	272.466,27	
06	Kostenerstattungen und Kostenumlagen ³⁾	1.077.263,76	896.100,00			896.100,00		896.100,00	526.005,99	-370.094,01	
07	Zinsen und ähnliche Einzahlungen	41.550,31	149.400,00			149.400,00		149.400,00	134.292,36	-15.107,64	
08	Einz. a. d. Veräußerung geringwert. VermGG										
09	sonstige haushaltswirksame Einzahlungen	577.131,10	844.000,00			844.000,00		844.000,00	994.467,65	150.467,65	
10	= Summe d. Einz. aus lfd. Verwaltungstätigkeit	31.017.259,79	30.954.000,00			30.954.000,00		30.954.000,00	32.419.330,98	1.465.330,98	
	Auszahlungen aus laufender Verwaltungstätigkeit										
11	Personalauszahlungen	-7.850.585,23	-8.359.800,00			-8.359.800,00		-8.359.800,00	-7.962.679,01	-397.120,99	
12	Versorgungsauszahlungen										
13	Auszahlungen für Sach- und Dienstleistungen	-8.406.083,80	-9.662.800,00		-119.021,22	-9.781.821,22	-182.200,00	-9.964.021,22	-8.759.822,14	-1.204.199,08	-180.620,33
14	Zinsen und ähnliche Auszahlungen	-149.705,67	-68.000,00			-68.000,00		-68.000,00	-111.074,16	43.074,16	
15	Transferauszahlungen ³⁾	-9.418.014,59	-9.573.800,00		12.899,09	-9.560.900,91		-9.560.900,91	-9.574.929,37	14.028,46	
16	sonstige haushaltswirksame Auszahlungen	-1.717.332,88	-2.111.300,00		-10.054,18	-2.121.354,18		-2.121.354,18	-1.723.432,94	-397.921,24	
17	= Summe d. Ausz. aus lfd. Verwaltungstätigkeit	-27.541.722,17	-29.775.700,00		-116.176,31	-29.891.876,31	-182.200,00	-30.074.076,31	-28.131.937,62	-1.942.138,69	-180.620,33
18	Saldo aus laufender Verwaltungstätigkeit (10 abzgl. 17)	3.475.537,62	1.178.300,00		-116.176,31	1.062.123,69	-182.200,00	879.923,69	4.287.393,36	3.407.469,67	-180.620,33

Gesamtfinanzzrechnung											
Gemeinde Edewecht											
Nr.	Einzahlungen und Auszahlungen	Ergebnis des Vorjahres 2014	Ansätze des Haushaltsjahres 2015	Veränderung durch Nachtrag	Sonstige Ermächtigungen⁴⁾	Ermächtigungen des Haushaltsjahres⁵⁾ 2015	Ermächtigungen aus Haushaltsvorjahren	Gesamtermächtigungen im Haushaltsjahr⁶⁾ 2015	Ergebnis des Haushaltsjahres 2015	mehr(+)/weniger(-)	zu Spalte 5: Davon bisher nicht bewilligte über-/außerplanmäßige Auszahlungen
	1	2	3	4	5	6	7	8	9	10	11
	Einzahlungen für Investitionstätigkeit										
19	Zuwendungen für Investitionstätigkeit	854.768,99	725.300,00			725.300,00		725.300,00	535.632,89	-189.667,11	
20	Beiträge u.ä. Entgelte für Investitionstätigk.	1.775.418,95	60.000,00			60.000,00		60.000,00	279.511,81	219.511,81	
21	Veräußerung von Sachvermögen	888.761,19	800.000,00			800.000,00		800.000,00	326.483,74	-473.516,26	
22	Veräußerung von Finanzvermögensanlagen										
23	sonstige Investitionstätigkeit	264.723,91							348.164,36	348.164,36	
24	= Summe d. Einz. für Investitionstätigkeit	3.783.673,04	1.585.300,00			1.585.300,00		1.585.300,00	1.489.792,80	-95.507,20	
	Auszahlungen für Investitionstätigkeit										
25	Erwerb von Grundstücken und Gebäuden	-679.727,98	-1.450.000,00			-1.450.000,00	-13.486,41	-1.463.486,41	-1.562.178,31	98.691,90	
26	Baumaßnahmen	-6.366.312,39	-4.861.000,00		-58.383,51	-4.919.383,51	-5.109.785,96	-10.029.169,47	-3.597.127,58	-6.432.041,89	
27	Erwerb von beweglichem Sachvermögen	-883.230,40	-710.100,00		-25.837,39	-735.937,39	-67.206,04	-803.143,43	-459.545,21	-343.598,22	
28	Erwerb von Finanzvermögensanlagen	-15.914,33	-14.000,00			-14.000,00		-14.000,00	-16.208,03	2.208,03	
29	Aktivierbare Zuwendungen	-49.108,91	-69.000,00		-7.300,00	-76.300,00	-48.980,00	-125.280,00	-132.674,96	7.394,96	
30	sonstige Investitionstätigkeit	-322.636,91	125.100,00			125.100,00		125.100,00	-571.263,98	696.363,98	
31	= Summe d. Ausz. für Investitionstätigkeit	-8.316.930,92	-6.979.000,00		-91.520,90	-7.070.520,90	-5.239.458,41	-12.309.979,31	-6.338.998,07	-5.970.981,24	
32	Saldo aus Investitionstätigkeit (Summe Einz. abz. Summe Ausz. für Inv.-tät.)	-4.533.257,88	-5.393.700,00		-91.520,90	-5.485.220,90	-5.239.458,41	-10.724.679,31	-4.849.205,27	-5.875.474,04	
33	Finanzmittel-Überschuss/-Fehlbetrag (Summen 18 und 32)	-1.057.720,26	-4.215.400,00		-207.697,21	-4.423.097,21	-5.421.658,41	-9.844.755,62	-561.811,91	9.282.943,71	-180.620,33

Gesamtfinanzrechnung											
Gemeinde Edewecht											
Nr.	Einzahlungen und Auszahlungen	Ergebnis des Vorjahres 2014	Ansätze des Haushaltsjahres 2015	Veränderung durch Nachtrag	Sonstige Ermächtigungen ⁴⁾	Ermächtigungen des Haushaltsjahres ⁵⁾ 2015	Ermächtigungen aus Haushaltsvorjahren	Gesamtermächtigungen im Haushaltsjahr ⁶⁾ 2015	Ergebnis des Haushaltsjahres 2015	mehr(+)/weniger(-)	zu Spalte 5: Davon bisher nicht bewilligte über-/außerplanmäßige Auszahlungen
	1	2	3	4	5	6	7	8	9	10	11
	Ein-, Auszahlungen aus Finanzierungstätigkeit										
34	Einz.; Aufn. v. Kred. u. inneren Darl.	1.918.700,00					1.105.000,00	1.105.000,00	1.105.000,00		
35	Ausz.; Tilg. v. Kred. u. Rückz. v. inn. Darl.	-700.351,07	-937.300,00			-937.300,00		-937.300,00	-718.331,74	-218.968,26	
36	Saldo aus Finanzierungstätigkeit (Saldo 34 und 35)	1.218.348,93	-937.300,00			-937.300,00	1.105.000,00	167.700,00	386.668,26	218.968,26	
37	Finanzmittelveränderung (Summe Zeile 33 und 36)	160.628,67	-5.152.700,00		-207.697,21	-5.360.397,21	-4.316.658,41	-9.677.055,62	-175.143,65	9.501.911,97	-180.620,33

1) nicht für Investitionstätigkeit

2) ohne Beiträge u. ä. Entgelte für Investitionstätigkeit

3) außer für Investitionstätigkeit

4) zu den sonstigen Ermächtigungen zählen über- oder außerplanmäßige Auszahlungen, zweckgebundene Mehreinzahlungen und Mehrauszahlungen, Veränderungen durch die Inanspruchnahme der einseitigen oder gegenseitigen Deckungsfähigkeit

5) Spalte 6 = Summe der Spalten 3 - 5

6) Spalte 8 = Summe der Spalten 6 und 7

Teilergebnisrechnung Teilhaushalt Stabstelle											
Gemeinde Edewecht											
Nr.	Erträge und Aufwendungen	Ergebnis des Vorjahres 2014	Ansätze des Haushaltsjahres 2015	Veränderung durch Nachtrag	Sonstige Ermächtigungen³⁾	Ermächtigungen des Haushaltsjahres⁴⁾ 2015	Ermächtigungen aus Haushaltsvorjahren	Gesamtermächtigungen im Haushaltsjahr⁵⁾ 2015	Ergebnis des Haushaltsjahres 2015	mehr(+)/weniger(-)	zu Spalte 5: Davon bisher nicht bewilligte über-/außerplanmäßige Aufwendungen
	1	2	3	4	5	6	7	8	9	10	11
	Ordentliche Erträge										
01	Steuern und ähnliche Abgaben										
02	Zuwendungen und allgemeine Umlagen ¹⁾	9.570,00							100.000,00	100.000,00	
03	Auflösungserträge aus Sonderposten	322.219,39	317.500,00			317.500,00		317.500,00	329.805,39	12.305,39	
04	sonstige Transfererträge										
05	öffentlich-rechtliche Entgelte ²⁾										
06	privatrechtliche Entgelte	163.837,31	45.100,00			45.100,00		45.100,00	158.286,17	113.186,17	
07	Kostenerstattungen und Kostenumlagen	677.079,43	85.000,00			85.000,00		85.000,00	216.612,76	131.612,76	
08	Zinsen und ähnliche Finanzerträge	93.041,81	98.200,00			98.200,00		98.200,00	100.371,38	2.171,38	
09	aktivierte Eigenleistungen										
10	Bestandsveränderungen										
11	sonstige ordentliche Erträge	742.354,48	733.000,00			733.000,00		733.000,00	728.943,53	-4.056,47	
12	= Summe ordentliche Erträge	2.008.102,42	1.278.800,00			1.278.800,00		1.278.800,00	1.634.019,23	355.219,23	
	Ordentliche Aufwendungen										
13	Personalaufwendungen	-228.190,15	-494.900,00			-494.900,00		-494.900,00	-696.110,89	201.210,89	
14	Versorgungsaufwendungen										
15	Aufwendungen für Sach- und Dienstleistungen	-38.483,49	-68.100,00		-12.057,99	-80.157,99		-80.157,99	-56.321,35	-23.836,64	
16	Abschreibungen	-62.189,09	-25.400,00			-25.400,00		-25.400,00	-54.797,69	29.397,69	
17	Zinsen und ähnliche Aufwendungen										
18	Transferaufwendungen	-45.625,30	-276.300,00			-276.300,00		-276.300,00	-481.718,09	205.418,09	
19	sonstige ordentliche Aufwendungen	-27.422,51	-18.900,00		-10.655,45	-29.555,45		-29.555,45	-28.006,91	-1.548,54	
20	= Summe ordentliche Aufwendungen	-401.910,54	-883.600,00		-22.713,44	-906.313,44		-906.313,44	-1.316.954,93	410.641,49	

Teilergebnisrechnung Teilhaushalt Stabstelle											
Gemeinde Edewecht											
Nr.	Erträge und Aufwendungen	Ergebnis des Vorjahres 2014	Ansätze des Haushaltsjahres 2015	Veränderung durch Nachtrag	Sonstige Ermächtigungen ³⁾	Ermächtigungen des Haushaltsjahres ⁴⁾ 2015	Ermächtigungen aus Haushaltsvorjahren	Gesamtermächtigungen im Haushaltsjahr ⁵⁾ 2015	Ergebnis des Haushaltsjahres 2015	mehr(+)/weniger(-)	zu Spalte 5: Davon bisher nicht bewilligte über-/außerplanmäßige Aufwendungen
	1	2	3	4	5	6	7	8	9	10	11
21	ordentliches Ergebnis (ordentliche Erträge abzüglich ordentliche Aufwendungen)	1.606.191,88	395.200,00		-22.713,44	372.486,56		372.486,56	317.064,30	-55.422,26	
22	außerordentliche Erträge	54.648,21	10.000,00			10.000,00		10.000,00	76.693,29	66.693,29	
23	außerordentliche Aufwendungen	-98.161,53							-17.815,23	17.815,23	
24	außerordentliches Ergebnis (außerord. Erträge abzgl. außerord. Aufwendungen)	-43.513,32	10.000,00			10.000,00		10.000,00	58.878,06	48.878,06	
25	Jahresergebnis (Saldo ordentliches Ergebnis und außerordentliches Ergebnis) Überschuss (+)/Fehlbetrag (-)	1.562.678,56	405.200,00		-22.713,44	382.486,56		382.486,56	375.942,36	-6.544,20	
26	Erträge aus internen Leistungsbeziehungen										
27	Aufwendungen aus internen Leistungsbeziehungen										
28	Saldo aus internen Leistungsbeziehungen										
29	Ergebnis unter Berücksichtigung der internen Leistungsbeziehungen	1.562.678,56	405.200,00		-22.713,44	382.486,56		382.486,56	375.942,36	-6.544,20	

1) nicht für Investitionstätigkeit

2) ohne Beiträge und Entgelte für Investitionstätigkeit

3) zu den sonstigen Ermächtigungen zählen über- oder außerplanmäßige Aufwendungen, zweckgebundene Mehrerträge und Mehraufwendungen, Veränderungen durch die Inanspruchnahme der einseitigen oder gegenseitigen Deckungsfähigkeit

4) Spalte 6 = Summe der Spalten 3 - 5

5) Spalte 8 = Summe der Spalten 6 und 7

Teilfinanzrechnung Teilhaushalt Stabstelle											
Gemeinde Edewecht											
Nr.	Einzahlungen und Auszahlungen	Ergebnis des Vorjahres 2014	Ansätze des Haushaltsjahres 2015	Veränderung durch Nachtrag	Sonstige Ermächtigungen⁴⁾	Ermächtigungen des Haushaltsjahres⁵⁾ 2015	Ermächtigungen aus Haushaltsvorjahren	Gesamtermächtigungen im Haushaltsjahr⁶⁾ 2015	Ergebnis des Haushaltsjahres 2015	mehr(+)/weniger(-)	zu Spalte 5: Davon bisher nicht bewilligte über-/außerplanmäßige Auszahlungen
	1	2	3	4	5	6	7	8	9	10	11
	Einzahlungen aus laufender Verwaltungstätigkeit										
01	Steuern und ähnliche Abgaben										
02	Zuwendungen und allgemeine Umlagen ¹⁾	9.570,00							100.000,00	100.000,00	
03	sonstige Transfereinzahlungen										
04	öffentlich-rechtliche Entgelte ²⁾										
05	privatrechtliche Entgelte ³⁾	163.837,31	45.100,00			45.100,00		45.100,00	157.388,14	112.288,14	
06	Kostenerstattungen und Kostenumlagen ³⁾	681.795,82	85.000,00			85.000,00		85.000,00	157.432,71	72.432,71	
07	Zinsen und ähnliche Einzahlungen	11.182,73	98.200,00			98.200,00		98.200,00	94.565,73	-3.634,27	
08	Einz. a. d. Veräußerung geringwert. VermGG										
09	sonstige haushaltswirksame Einzahlungen	315.628,17	705.000,00			705.000,00		705.000,00	849.645,64	144.645,64	
10	= Summe d. Einz. aus lfd. Verwaltungstätigkeit	1.182.014,03	933.300,00			933.300,00		933.300,00	1.359.032,22	425.732,22	
	Auszahlungen aus laufender Verwaltungstätigkeit										
11	Personalauszahlungen	-326.957,01	-437.400,00			-437.400,00		-437.400,00	-440.574,46	3.174,46	
12	Versorgungsauszahlungen										
13	Auszahlungen für Sach- und Dienstleistungen	-44.423,09	-68.100,00		-12.057,99	-80.157,99		-80.157,99	-58.092,14	-22.065,854	
14	Zinsen und ähnliche Auszahlungen										
15	Transferauszahlungen ³⁾	-46.046,35	-276.300,00			-276.300,00		-276.300,00	-395.456,34	119.156,34	
16	sonstige haushaltswirksame Auszahlungen	-17.316,15	-18.900,00		-10.655,45	-29.555,45		-29.555,45	-28.815,21	-740,24	
17	= Summe d. Ausz. aus lfd. Verwaltungstätigkeit	-434.742,60	-800.700,00		-22.713,44	-823.413,44		-823.413,44	-922.938,15	99.524,71	
18	Saldo aus laufender Verwaltungstätigkeit (10 abzüglich 17)	747.271,43	132.600,00		-22.713,44	109.886,56		109.886,56	30.083,59	-79.802,97	

Teilfinanzrechnung Teilhaushalt Stabstelle											
Gemeinde Edewecht											
Nr.	Einzahlungen und Auszahlungen	Ergebnis des Vorjahres 2014	Ansätze des Haushaltsjahres 2015	Veränderung durch Nachtrag	Sonstige Ermächtigungen⁴⁾	Ermächtigungen des Haushaltsjahres⁵⁾ 2015	Ermächtigungen aus Haushaltsvorjahren	Gesamtermächtigungen im Haushaltsjahr⁶⁾ 2015	Ergebnis des Haushaltsjahres 2015	mehr(+)/weniger(-)	zu Spalte 5: Davon bisher nicht bewilligte über-/außerplanmäßige Auszahlungen
	1	2	3	4	5	6	7	8	9	10	11
	Einzahlungen für Investitionstätigkeit										
19	Zuwendungen für Investitionstätigkeit		72.000,00			72.000,00		72.000,00	85.051,38	13.051,38	
20	Beiträge u.ä. Entgelte für Investitionstätigk.	1.647.270,34	60.000,00			60.000,00		60.000,00	262.314,83	202.314,83	
21	Veräußerung von Sachvermögen	604.926,97	800.000,00			800.000,00		800.000,00	272.995,27	-527.004,73	
22	Veräußerung von Finanzvermögensanlagen										
23	sonstige Investitionstätigkeit								100.000,00	100.000,00	
24	= Summe d. Einz. für Investitionstätigkeit	2.252.197,31	932.000,00			932.000,00		932.000,00	726.361,48	-205.638,52	
	Auszahlungen für Investitionstätigkeit										
25	Erwerb von Grundstücken und Gebäuden	-639.611,73	-1.450.000,00			-1.450.000,00		-1.450.000,00	-1.437.306,48	-12.693,52	
26	Baumaßnahmen	-859.581,22	-27.000,00			-27.000,00	-989.813,98	-1.016.813,98	-333.136,17	-683.677,81	
27	Erwerb von beweglichem Sachvermögen		-90.000,00			-90.000,00		-90.000,00		-90.000,00	
28	Erwerb von Finanzvermögensanlagen	-10,22									
29	Aktivierbare Zuwendungen	-27.143,00	-54.000,00			-54.000,00	-44.660,00	-98.660,00	-120.889,43	22.229,43	
30	sonstige Investitionstätigkeit	-230.807,31	-120.000,00			-120.000,00		-120.000,00	-546.260,43	426.260,43	
31	= Summe d. Ausz. für Investitionstätigkeit	-1.757.153,48	-1.741.000,00			-1.741.000,00	-1.034.473,98	-2.775.473,98	-2.437.603,06	-337.870,92	
32	Saldo aus Investitionstätigkeit (Summe Einz. abzgl. Ausz. für Inv.-tätigkeit)	495.043,83	-809.000,00			-809.000,00	-1.034.473,98	-1.843.473,98	-1.711.241,58	-132.232,40	
33	Finanzmittel-Überschuss/-Fehlbetrag (Summe 18 und 32)	1.242.315,26	-676.400,00		-22.713,44	-699.113,44	-1.034.473,98	-1.733.587,42	-1.275.147,51	-458.439,91	
	Ein-, Auszahlungen aus Finanzierungstätigkeit										
34	Einz.; Aufn. v. Kred. u. inneren Darl.										
35	Ausz.; Tilg. v. Kred. u. Rückz. v. inn. Darl.										

Teilfinanzrechnung Teilhaushalt Stabstelle											
Gemeinde Edewecht											
Nr.	Einzahlungen und Auszahlungen	Ergebnis des Vorjahres 2014	Ansätze des Haushaltsjahres 2015	Veränderung durch Nachtrag	Sonstige Ermächtigungen ⁴⁾	Ermächtigungen des Haushaltsjahres ⁵⁾ 2015	Ermächtigungen aus Haushaltsvorjahren	Gesamtermächtigungen im Haushaltsjahr ⁶⁾ 2015	Ergebnis des Haushaltsjahres 2015	mehr(+)/weniger(-)	zu Spalte 5: Davon bisher nicht bewilligte über-/außerplanmäßige Auszahlungen
	1	2	3	4	5	6	7	8	9	10	11
36	Saldo aus Finanzierungstätigkeit (Saldo 34 und 35)										
37	Finanzmittelveränderung (Summe Zeile 33 und 36)	1.242.315,26	-676.400,00		-22.713,44	-699.113,44	-1.034.473,98	-1.733.587,42	-1.275.147,51	-458.439,91	

1) nicht für Investitionstätigkeit

2) ohne Beiträge u. ä. Entgelte für Investitionstätigkeit

3) außer für Investitionstätigkeit

4) zu den sonstigen Ermächtigungen zählen über- oder außerplanmäßige Auszahlungen, zweckgebundene Mehreinzahlungen und Mehrauszahlungen, Veränderungen durch die Inanspruchnahme der einseitigen oder gegenseitigen Deckungsfähigkeit

5) Spalte 6 = Summe der Spalten 3 - 5

6) Spalte 8 = Summe der Spalten 6 und 7

Anmerkung: Aufgrund der Umstellung der Haushaltsstruktur umfasst die o. a. Darstellung auch Buchungen unter den folgenden alten Produkten (s. a. Anlage 9 zum Anhang Produktübersicht Finanzrechnung):

911.1.01

911.1.03

911.1.04

952.2.01

953.2.01

953.5.01

954.7.01

957.1.02

957.5.01

Teilergebnisrechnung Produkt 52.2.21 Wohnbaugebiete											
Gemeinde Edewecht											
Nr.	Erträge und Aufwendungen	Ergebnis des Vorjahres 2014	Ansätze des Haushaltsjahres 2015	Veränderung durch Nachtrag	Sonstige Ermächtigungen³⁾	Ermächtigungen des Haushaltsjahres⁴⁾ 2015	Ermächtigungen aus Haushaltsvorjahren	Gesamtermächtigungen im Haushaltsjahr⁵⁾ 2015	Ergebnis des Haushaltsjahres 2015	mehr(+)/weniger(-)	zu Spalte 5: Davon bisher nicht bewilligte über-/außerplanmäßige Aufwendungen
	1	2	3	4	5	6	7	8	9	10	11
	Ordentliche Erträge										
01	Steuern und ähnliche Abgaben										
02	Zuwendungen und allgemeine Umlagen ¹⁾										
03	Auflösungserträge aus Sonderposten	322.219,39	317.500,00			317.500,00		317.500,00	325.561,33	8.061,33	
04	sonstige Transfererträge										
05	öffentlich-rechtliche Entgelte ²⁾										
06	privatrechtliche Entgelte	142.895,17	25.000,00			25.000,00		25.000,00	36.983,93	11.983,93	
07	Kostenerstattungen und Kostenumlagen	601.403,28	65.000,00			65.000,00		65.000,00	133.220,84	68.220,84	
08	Zinsen und ähnliche Finanzerträge								525,28	525,28	
09	aktivierte Eigenleistungen										
10	Bestandsveränderungen										
11	sonstige ordentliche Erträge	43.036,82	38.000,00			38.000,00		38.000,00	29.272,58	-8.727,42	
12	= Summe ordentliche Erträge	1.109.554,66	445.500,00			445.500,00		445.500,00	525.563,96	80.063,96	
	Ordentliche Aufwendungen										
13	Personalaufwendungen	-2.076,63	-51.000,00			-51.000,00		-51.000,00	-50.633,47	-366,53	
14	Versorgungsaufwendungen										
15	Aufwendungen für Sach- und Dienstleistungen	-1.108,75	-13.000,00			-13.000,00		-13.000,00	-17.341,76	4.341,76	
16	Abschreibungen	-13.684,50							-1.173,82	1.173,82	
17	Zinsen und ähnliche Aufwendungen										
18	Transferaufwendungen								-201.355,58	201.355,58	
19	sonstige ordentliche Aufwendungen	-10.713,75	-1.500,00		-10.000,00	-11.500,00		-11.500,00	-12.903,72	1.403,72	
20	= Summe ordentliche Aufwendungen	-27.583,63	-65.500,00		-10.000,00	-75.500,00		-75.500,00	-283.408,35	207.908,35	

Teilergebnisrechnung Produkt 52.2.21 Wohnbaugebiete											
Gemeinde Edewecht											
Nr.	Erträge und Aufwendungen	Ergebnis des Vorjahres 2014	Ansätze des Haushaltsjahres 2015	Veränderung durch Nachtrag	Sonstige Ermächtigungen³⁾	Ermächtigungen des Haushaltsjahres⁴⁾ 2015	Ermächtigungen aus Haushaltsvorjahren	Gesamtermächtigungen im Haushaltsjahr⁵⁾ 2015	Ergebnis des Haushaltsjahres 2015	mehr(+)/weniger(-)	zu Spalte 5: Davon bisher nicht bewilligte über-/außerplanmäßige Aufwendungen
	1	2	3	4	5	6	7	8	9	10	11
21	ordentliches Ergebnis (ordentliche Erträge abzüglich ordentliche Aufwendungen)	1.081.971,03	380.000,00		-10.000,00	370.000,00		370.000,00	242.155,61	127.844,39	
22	außerordentliche Erträge	54.648,21							76.693,29	76.693,29	
23	außerordentliche Aufwendungen	-98.096,53							-3.638,83	3.638,83	
24	außerordentliches Ergebnis (außerord. Erträge abzgl. außerord. Aufwendungen)	-43.448,32							73.054,46	73.054,46	
25	Jahresergebnis (Saldo ordentliches Ergebnis und außerordentliches Ergebnis) Überschuss (+)/Fehlbetrag (-)	1.038.522,71	380.000,00		-10.000,00	370.000,00		370.000,00	315.210,07	-54.789,93	
26	Erträge aus internen Leistungsbeziehungen										
27	Aufwendungen aus internen Leistungsbeziehungen										
28	Saldo aus internen Leistungsbeziehungen										
29	Ergebnis unter Berücksichtigung der internen Leistungsbeziehungen	1.038.522,71	380.000,00		-10.000,00	370.000,00		370.000,00	315.210,07	-54.789,93	

1) nicht für Investitionstätigkeit

2) ohne Beiträge und Entgelte für Investitionstätigkeit

3) zu den sonstigen Ermächtigungen zählen über- oder außerplanmäßige Aufwendungen, zweckgebundene Mehrerträge und Mehraufwendungen, Veränderungen durch die Inanspruchnahme der einseitigen oder gegenseitigen Deckungsfähigkeit

4) Spalte 6 = Summe der Spalten 3 - 5

5) Spalte 8 = Summe der Spalten 6 und 7

Teilfinanzrechnung Produkt 52.2.21 Wohnbaugebiete											
Gemeinde Edewecht											
Nr.	Einzahlungen und Auszahlungen	Ergebnis des Vorjahres 2014	Ansätze des Haushaltsjahres 2015	Veränderung durch Nachtrag	Sonstige Ermächtigungen⁴⁾	Ermächtigungen des Haushaltsjahres⁵⁾ 2015	Ermächtigungen aus Haushaltsvorjahren	Gesamtermächtigungen im Haushaltsjahr⁶⁾ 2015	Ergebnis des Haushaltsjahres 2015	mehr(+)/weniger(-)	zu Spalte 5: Davon bisher nicht bewilligte über-/außerplanmäßige Auszahlungen
	1	2	3	4	5	6	7	8	9	10	11
	Einzahlungen aus laufender Verwaltungstätigkeit										
01	Steuern und ähnliche Abgaben										
02	Zuwendungen und allgemeine Umlagen ¹⁾										
03	sonstige Transfereinzahlungen										
04	öffentlich-rechtliche Entgelte ²⁾										
05	privatrechtliche Entgelte ³⁾	142.895,17	25.000,00			25.000,00		25.000,00	36.013,84	11.013,84	
06	Kostenerstattungen und Kostenumlagen ³⁾	601.403,28	65.000,00			65.000,00		65.000,00	73.949,99	8.949,99	
07	Zinsen und ähnliche Einzahlungen								525,28	525,28	
08	Einz. a. d. Veräußerung geringwert. VermGG										
09	sonstige haushaltswirksame Einzahlungen										
10	= Summe d. Einz. aus lfd. Verwaltungstätigkeit	744.298,45	90.000,00			90.000,00		90.000,00	110.489,11	20.489,11	
	Auszahlungen aus laufender Verwaltungstätigkeit										
11	Personalauszahlungen	-2.076,63	-51.000,00			-51.000,00		-51.000,00	-50.633,47	-366,53	
12	Versorgungsauszahlungen										
13	Auszahlungen für Sach- und Dienstleistungen	-5.466,20	-13.000,00			-13.000,00		-13.000,00	-17.254,80	4.254,80	
14	Zinsen und ähnliche Auszahlungen										
15	Transferauszahlungen ³⁾								-125.000,00	125.000,00	
16	sonstige haushaltswirksame Auszahlungen	-862,50	-1.500,00		-10.000,00	-11.500,00		-11.500,00	-12.898,77	1.398,77	
17	= Summe d. Ausz. aus lfd. Verwaltungstätigkeit	-8.405,33	-65.500,00		-10.000,00	-75.500,00		-75.500,00	-205.787,04	130.287,04	
18	Saldo aus laufender Verwaltungstätigkeit (10 abzüglich 17)	735.893,12	24.500,00		-10.000,00	14.500,00		14.500,00	-95.297,93	-109.797,93	

Teilfinanzrechnung Produkt 52.2.21 Wohnbaugebiete											
Gemeinde Edewecht											
Nr.	Einzahlungen und Auszahlungen	Ergebnis des Vorjahres 2014	Ansätze des Haushaltsjahres 2015	Veränderung durch Nachtrag	Sonstige Ermächtigungen⁴⁾	Ermächtigungen des Haushaltsjahres⁵⁾ 2015	Ermächtigungen aus Haushaltsvorjahren	Gesamtermächtigungen im Haushaltsjahr⁶⁾ 2015	Ergebnis des Haushaltsjahres 2015	mehr(+)/weniger(-)	zu Spalte 5: Davon bisher nicht bewilligte über-/außerplanmäßige Auszahlungen
	1	2	3	4	5	6	7	8	9	10	11
	Einzahlungen für Investitionstätigkeit										
19	Zuwendungen für Investitionstätigkeit										
20	Beiträge u.ä. Entgelte für Investitionstätigk.	1.553.789,60	60.000,00			60.000,00		60.000,00	213.728,72	153.728,72	
21	Veräußerung von Sachvermögen	571.456,33	400.000,00			400.000,00		400.000,00	162.785,04	-237.214,96	
22	Veräußerung von Finanzvermögensanlagen										
23	sonstige Investitionstätigkeit										
24	= Summe d. Einz. für Investitionstätigkeit	2.125.245,93	460.000,00			460.000,00		460.000,00	376.513,76	-83.486,24	
	Auszahlungen für Investitionstätigkeit										
25	Erwerb von Grundstücken und Gebäuden		-1.450.000,00			-1.450.000,00		-1.450.000,00	-1.433.054,67	-16.945,33	
26	Baumaßnahmen	-852.821,14					-989.813,98	-989.813,98	-324.507,21	-665.306,77	
27	Erwerb von beweglichem Sachvermögen										
28	Erwerb von Finanzvermögensanlagen										
29	Aktivierbare Zuwendungen								-63.386,43	63.386,43	
30	sonstige Investitionstätigkeit								400.000,00	400.000,00	
31	= Summe d. Ausz. für Investitionstätigkeit	-852.821,14	-1.450.000,00			-1.450.000,00	-989.813,98	-2.439.813,98	-2.220.948,31	-218.865,67	
32	Saldo aus Investitionstätigkeit (Summe Einz. abzgl. Ausz. für Inv.-tätigkeit)	1.272.424,79	-990.000,00			-990.000,00	-989.813,98	-1.979.813,98	-1.844.343,55	-135.379,43	
33	Finanzmittel-Überschuss/-Fehlbetrag (Summe 18 und 32)	2.008.317,91	-965.500,00			-10.000,00	-975.500,00	-1.965.313,98	-1.939.732,48	-25.581,50	
	Ein-, Auszahlungen aus Finanzierungstätigkeit										
34	Einz.; Aufn. v. Kred. u. inneren Darl.										
35	Ausz.; Tilg. v. Kred. u. Rückz. v. inn. Darl.										

Teilfinanzrechnung Produkt 52.2.21 Wohnbaugebiete											
Gemeinde Edewecht											
Nr.	Einzahlungen und Auszahlungen	Ergebnis des Vorjahres 2014	Ansätze des Haushaltsjahres 2015	Veränderung durch Nachtrag	Sonstige Ermächtigungen⁴⁾	Ermächtigungen des Haushaltsjahres⁵⁾ 2015	Ermächtigungen aus Haushaltsvorjahren	Gesamtermächtigungen im Haushaltsjahr⁶⁾ 2015	Ergebnis des Haushaltsjahres 2015	mehr(+)/weniger(-)	zu Spalte 5: Davon bisher nicht bewilligte über-/außerplanmäßige Auszahlungen
	1	2	3	4	5	6	7	8	9	10	11
36	Saldo aus Finanzierungstätigkeit (Saldo 34 und 35)										
37	Finanzmittelveränderung (Summe Zeile 33 und 36)	2.008.317,91	-965.500,00		-10.000,00	-975.500,00	-989.813,98	-1.965.313,98	-1.939.732,48	-25.581,50	

1) nicht für Investitionstätigkeit

2) ohne Beiträge u. ä. Entgelte für Investitionstätigkeit

3) außer für Investitionstätigkeit

4) zu den sonstigen Ermächtigungen zählen über- oder außerplanmäßige Auszahlungen, zweckgebundene Mehreinzahlungen und Mehrauszahlungen, Veränderungen durch die Inanspruchnahme der einseitigen oder gegenseitigen Deckungsfähigkeit

5) Spalte 6 = Summe der Spalten 3 - 5

6) Spalte 8 = Summe der Spalten 6 und 7

Anmerkung: Aufgrund der Umstellung der Haushaltsstruktur umfasst die o. a. Darstellung auch Buchungen unter den folgenden alten Produkten (s. a. Anlage 9 zum Anhang Produktübersicht Finanzrechnung):

952.2.01

Teilergebnishaushalt Produkt 57.1.02 Wirtschaftsförderung											
Gemeinde Edewecht											
Nr.	Erträge und Aufwendungen	Ergebnis des Vorjahres 2014	Ansätze des Haushaltsjahres 2015	Veränderung durch Nachtrag	Sonstige Ermächtigungen³⁾	Ermächtigungen des Haushaltsjahres⁴⁾ 2015	Ermächtigungen aus Haushaltsvorjahren	Gesamtermächtigungen im Haushaltsjahr⁵⁾ 2015	Ergebnis des Haushaltsjahres 2015	mehr(+)/weniger(-)	zu Spalte 5: Davon bisher nicht bewilligte über-/außerplanmäßige Aufwendungen
	1	2	3	4	5	6	7	8	9	10	11
	Ordentliche Erträge										
01	Steuern und ähnliche Abgaben										
02	Zuwendungen und allgemeine Umlagen ¹⁾	9.570,00							100.000,00	100.000,00	
03	Auflösungserträge aus Sonderposten								4.244,06	4.244,06	
04	sonstige Transfererträge										
05	öffentlich-rechtliche Entgelte ²⁾										
06	privatrechtliche Entgelte										
07	Kostenerstattungen und Kostenumlagen										
08	Zinsen und ähnliche Finanzerträge										
09	aktivierte Eigenleistungen										
10	Bestandsveränderungen										
11	sonstige ordentliche Erträge										
12	= Summe ordentliche Erträge	9.570,00							104.244,06	104.244,06	
	Ordentliche Aufwendungen										
13	Personalaufwendungen	-6.984,94	-22.200,00			-22.200,00		-22.200,00	-216.135,35	193.935,35	
14	Versorgungsaufwendungen										
15	Aufwendungen für Sach- und Dienstleistungen	-15.683,87	-14.500,00		655,45	-13.844,55		-13.844,55	-1.083,47	-12.761,08	
16	Abschreibungen	-48.504,59	-25.400,00			-25.400,00		-25.400,00	-53.623,87	28.223,87	
17	Zinsen und ähnliche Aufwendungen										
18	Transferaufwendungen	-40.693,00	-4.000,00			-4.000,00		-4.000,00	-13.133,08	9.133,08	
19	sonstige ordentliche Aufwendungen	-123,43	-1.500,00			-1.500,00		-1.500,00	-69,60	-1.430,40	
20	= Summe ordentliche Aufwendungen	-111.989,83	-67.600,00		655,45	-66.944,55		-66.944,55	-284.045,37	217.100,82	

Teilergebnishaushalt Produkt 57.1.02 Wirtschaftsförderung											
Gemeinde Edewecht											
Nr.	Erträge und Aufwendungen	Ergebnis des Vorjahres 2014	Ansätze des Haushaltsjahres 2015	Veränderung durch Nachtrag	Sonstige Ermächtigungen³⁾	Ermächtigungen des Haushaltsjahres⁴⁾ 2015	Ermächtigungen aus Haushaltsvorjahren	Gesamtermächtigungen im Haushaltsjahr⁵⁾ 2015	Ergebnis des Haushaltsjahres 2015	mehr(+)/weniger(-)	zu Spalte 5: Davon bisher nicht bewilligte über-/außerplanmäßige Aufwendungen
	1	2	3	4	5	6	7	8	9	10	11
21	ordentliches Ergebnis (ordentliche Erträge abzüglich ordentliche Aufwendungen)	-102.419,83	-67.600,00		655,45	-66.944,55		-66.944,55	-179.801,31	-112.856,76	
22	außerordentliche Erträge										
23	außerordentliche Aufwendungen										
24	außerordentliches Ergebnis (außerord. Erträge abzgl. außerord. Aufwendungen)										
25	Jahresergebnis (Saldo ordentliches Ergebnis und außerordentliches Ergebnis) Überschuss (+)/Fehlbetrag (-)	-102.419,83	-67.600,00		655,45	-66.944,55		-66.944,55	-179.801,31	-112.856,76	
26	Erträge aus internen Leistungsbeziehungen										
27	Aufwendungen aus internen Leistungsbeziehungen										
28	Saldo aus internen Leistungsbeziehungen										
29	Ergebnis unter Berücksichtigung der internen Leistungsbeziehungen	-102.419,83	-67.600,00		655,45	-66.944,55		-66.944,55	-179.801,31	-112.856,76	

1) nicht für Investitionstätigkeit

2) ohne Beiträge und Entgelte für Investitionstätigkeit

3) zu den sonstigen Ermächtigungen zählen über- oder außerplanmäßige Aufwendungen, zweckgebundene Mehrerträge und Mehraufwendungen, Veränderungen durch die Inanspruchnahme der einseitigen oder gegenseitigen Deckungsfähigkeit

4) Spalte 6 = Summe der Spalten 3 - 5

5) Spalte 8 = Summe der Spalten 6 und 7

Teilfinanzrechnung Produkt 57.1.02 Wirtschaftsförderung											
Gemeinde Edewecht											
Nr.	Einzahlungen und Auszahlungen	Ergebnis des Vorjahres 2014	Ansätze des Haushaltsjahres 2015	Veränderung durch Nachtrag	Sonstige Ermächtigungen ⁴⁾	Ermächtigungen des Haushaltsjahres ⁵⁾ 2015	Ermächtigungen aus Haushaltsvorjahren	Gesamtermächtigungen im Haushaltsjahr ⁶⁾ 2015	Ergebnis des Haushaltsjahres 2015	mehr(+)/weniger(-)	zu Spalte 5: Davon bisher nicht bewilligte über-/außerplanmäßige Auszahlungen
	1	2	3	4	5	6	7	8	9	10	11
	Einzahlungen aus laufender Verwaltungstätigkeit										
01	Steuern und ähnliche Abgaben										
02	Zuwendungen und allgemeine Umlagen ¹⁾	9.570,00							100.000,00	100.000,00	
03	sonstige Transfereinzahlungen										
04	öffentlich-rechtliche Entgelte ²⁾										
05	privatrechtliche Entgelte ³⁾										
06	Kostenerstattungen und Kostenumlagen ³⁾										
07	Zinsen und ähnliche Einzahlungen										
08	Einz. a. d. Veräußerung geringwert. VermGG										
09	sonstige haushaltswirksame Einzahlungen										
10	= Summe d. Einz. aus lfd. Verwaltungstätigkeit	9.570,00							100.000,00	100.000,00	
	Auszahlungen aus laufender Verwaltungstätigkeit										
11	Personalauszahlungen	-6.984,94	-22.200,00			-22.200,00		-22.200,00	-33.797,66	11.597,66	
12	Versorgungsauszahlungen										
13	Auszahlungen für Sach- und Dienstleistungen	-16.977,47	-14.500,00		655,45	-13.844,55		-13.844,55	-943,47	-12.901,08	
14	Zinsen und ähnliche Auszahlungen										
15	Transferauszahlungen ³⁾	-40.693,00	-4.000,00			-4.000,00		-4.000,00	-3.387,00	-613,00	
16	sonstige haushaltswirksame Auszahlungen	-30,43	-1.500,00			-1.500,00		-1.500,00	-162,60	-1.337,40	
17	= Summe d. Ausz. aus lfd. Verwaltungstätigkeit	-64.685,84	-42.200,00		655,45	-41.544,55		-41.544,55	-38.290,73	-3.253,82	
18	Saldo aus laufender Verwaltungstätigkeit (10 abzüglich 17)	-55.115,84	-42.200,00		655,45	-41.544,55		-41.544,55	61.709,27	-103.253,82	

Teilfinanzrechnung Produkt 57.1.02 Wirtschaftsförderung											
Gemeinde Edewecht											
Nr.	Einzahlungen und Auszahlungen	Ergebnis des Vorjahres 2014	Ansätze des Haushaltsjahres 2015	Veränderung durch Nachtrag	Sonstige Ermächtigungen ⁴⁾	Ermächtigungen des Haushaltsjahres ⁵⁾ 2015	Ermächtigungen aus Haushaltsvorjahren	Gesamtermächtigungen im Haushaltsjahr ⁶⁾ 2015	Ergebnis des Haushaltsjahres 2015	mehr(+)/weniger(-)	zu Spalte 5: Davon bisher nicht bewilligte über-/außerplanmäßige Auszahlungen
	1	2	3	4	5	6	7	8	9	10	11
	Einzahlungen für Investitionstätigkeit										
19	Zuwendungen für Investitionstätigkeit								85.051,38	85.051,38	
20	Beiträge u.ä. Entgelte für Investitionstätigk.										
21	Veräußerung von Sachvermögen										
22	Veräußerung von Finanzvermögensanlagen										
23	sonstige Investitionstätigkeit										
24	= Summe d. Einz. für Investitionstätigkeit								85.051,38	85.051,38	
	Auszahlungen für Investitionstätigkeit										
25	Erwerb von Grundstücken und Gebäuden										
26	Baumaßnahmen										
27	Erwerb von beweglichem Sachvermögen										
28	Erwerb von Finanzvermögensanlagen	-10,22							-10,55	10,55	
29	Aktivierbare Zuwendungen	-27.143,00	-54.000,00			-54.000,00	-44.660,00	-98.660,00	-57.503,00	-41.157,00	
30	sonstige Investitionstätigkeit	-130.807,31	-120.000,00			-120.000,00		-120.000,00	-4.955,25	-115.044,75	
31	= Summe d. Ausz. für Investitionstätigkeit	-157.960,53	-174.000,00			-174.000,00	-44.660,00	-218.660,00	-62.468,80	-156.191,20	
32	Saldo aus Investitionstätigkeit (Summe Einz. abzgl. Ausz. für Inv.-tätigkeit)	-157.960,53	-174.000,00			-174.000,00	-44.660,00	-218.660,00	22.582,58	241.242,58	
33	Finanzmittel-Überschuss/-Fehlbetrag (Summe 18 und 32)	-213.076,37	-216.200,00		655,45	-215.544,55	-44.660,00	-260.204,55	84.291,85	344.496,40	
	Ein-, Auszahlungen aus Finanzierungstätigkeit										
34	Einz.; Aufn. v. Kred. u. inneren Darl.										
35	Ausz.; Tilg. v. Kred. u. Rückz. v. inn. Darl.										

Teilfinanzrechnung Produkt 57.1.02 Wirtschaftsförderung											
Gemeinde Edewecht											
Nr.	Einzahlungen und Auszahlungen	Ergebnis des Vorjahres 2014	Ansätze des Haushaltsjahres 2015	Veränderung durch Nachtrag	Sonstige Ermächtigungen ⁴⁾	Ermächtigungen des Haushaltsjahres ⁵⁾ 2015	Ermächtigungen aus Haushaltsvorjahren	Gesamtermächtigungen im Haushaltsjahr ⁶⁾ 2015	Ergebnis des Haushaltsjahres 2015	mehr(+)/weniger(-)	zu Spalte 5: Davon bisher nicht bewilligte über-/außerplanmäßige Auszahlungen
	1	2	3	4	5	6	7	8	9	10	11
36	Saldo aus Finanzierungstätigkeit (Saldo 34 und 35)										
37	Finanzmittelveränderung (Summe Zeile 33 und 36)	-213.076,37	-216.200,00		655,45	-215.544,55	-44.660,00	-260.204,55	84.291,85	-344.496,40	

1) nicht für Investitionstätigkeit

2) ohne Beiträge u. ä. Entgelte für Investitionstätigkeit

3) außer für Investitionstätigkeit

4) zu den sonstigen Ermächtigungen zählen über- oder außerplanmäßige Auszahlungen, zweckgebundene Mehreinzahlungen und Mehrauszahlungen, Veränderungen durch die Inanspruchnahme der einseitigen oder gegenseitigen Deckungsfähigkeit

5) Spalte 6 = Summe der Spalten 3 - 5

6) Spalte 8 = Summe der Spalten 6 und 7

Anmerkung: Aufgrund der Umstellung der Haushaltsstruktur umfasst die o. a. Darstellung auch Buchungen unter den folgenden alten Produkten (s. a. Anlage 9 zum Anhang Produktübersicht Finanzrechnung):

957.1.02

Teilergebnishaushalt Teilhaushalt Fachbereich I Innere Dienste											
Gemeinde Edewecht											
Nr.	Erträge und Aufwendungen	Ergebnis des Vorjahres 2014	Ansätze des Haushaltsjahres 2015	Veränderung durch Nachtrag	Sonstige Ermächtigungen³⁾	Ermächtigungen des Haushaltsjahres⁴⁾ 2015	Ermächtigungen aus Haushaltsvorjahren	Gesamtermächtigungen im Haushaltsjahr⁵⁾ 2015	Ergebnis des Haushaltsjahres 2015	mehr(+)/weniger(-)	zu Spalte 5: Davon bisher nicht bewilligte über-/außerplanmäßige Aufwendungen
	1	2	3	4	5	6	7	8	9	10	11
	Ordentliche Erträge										
01	Steuern und ähnliche Abgaben	16.958.130,38	16.580.000,00			16.580.000,00		16.580.000,00	16.931.652,01	351.652,01	
02	Zuwendungen und allgemeine Umlagen ¹⁾	4.962.620,00	5.392.500,00			5.392.500,00		5.392.500,00	5.541.323,00	148.823,00	
03	Auflösungserträge aus Sonderposten	251.926,21	345.200,00			345.200,00		345.200,00	797.605,49	452.405,49	
04	sonstige Transfererträge										
05	öffentlich-rechtliche Entgelte ²⁾	4.287.808,43	4.491.800,00			4.491.800,00		4.491.800,00	4.427.592,83	-64.207,17	
06	privatrechtliche Entgelte	2.611,09	100,00			100,00		100,00	1.239,90	1.139,90	
07	Kostenerstattungen und Kostenumlagen	3.061,30	7.500,00			7.500,00		7.500,00	374,82	-7.125,18	
08	Zinsen und ähnliche Finanzerträge	56.978,01	51.200,00			51.200,00		51.200,00	53.340,61	2.140,61	
09	aktivierte Eigenleistungen										
10	Bestandsveränderungen										
11	sonstige ordentliche Erträge	142.057,99	52.200,00			52.200,00		52.200,00	1.818.528,44	1.766.328,44	
12	= Summe ordentliche Erträge	26.665.193,41	26.920.500,00			26.920.500,00		26.920.500,00	29.571.657,10	2.651.157,10	
	Ordentliche Aufwendungen										
13	Personalaufwendungen	-1.227.051,35	-899.800,00			-899.800,00		-899.800,00	-504.145,88	-395.654,12	
14	Versorgungsaufwendungen	-35.309,11									
15	Aufwendungen für Sach- und Dienstleistungen	-4.227.473,14	-4.824.500,00			-4.824.500,00		-4.824.500,00	-4.853.111,53	28.611,53	
16	Abschreibungen	-70.358,03	-53.700,00			-53.700,00		-53.700,00	-168.440,77	114.740,77	
17	Zinsen und ähnliche Aufwendungen	-105.874,60	-68.000,00			-68.000,00		-68.000,00	-111.012,13	43.012,13	
18	Transferaufwendungen	-8.339.970,00	-8.235.300,00			-8.235.300,00		-8.235.300,00	-7.994.043,00	-241.257,00	
19	sonstige ordentliche Aufwendungen	-533.875,58	-670.300,00		8.390,36	-661.909,64		-661.909,64	-573.615,03	-88.294,61	
20	= Summe ordentliche Aufwendungen	-14.539.911,81	-14.751.600,00		8.390,36	-14.743.209,64		-14.743.209,64	-14.204.368,34	-538.841,30	

Teilergebnishaushalt Teilhaushalt Fachbereich I Innere Dienste											
Gemeinde Edewecht											
Nr.	Erträge und Aufwendungen	Ergebnis des Vorjahres 2014	Ansätze des Haushaltsjahres 2015	Veränderung durch Nachtrag	Sonstige Ermächtigungen³⁾	Ermächtigungen des Haushaltsjahres⁴⁾ 2015	Ermächtigungen aus Haushaltsvorjahren	Gesamtermächtigungen im Haushaltsjahr⁵⁾ 2015	Ergebnis des Haushaltsjahres 2015	mehr(+)/weniger(-)	zu Spalte 5: Davon bisher nicht bewilligte über-/außerplanmäßige Aufwendungen
	1	2	3	4	5	6	7	8	9	10	11
21	ordentliches Ergebnis (ordentliche Erträge abzüglich ordentliche Aufwendungen)	12.125.281,60	12.168.900,00		8.390,36	12.177.290,36		12.177.290,36	15.367.288,76	3.189.998,40	
22	außerordentliche Erträge	31,86							57,71	57,71	
23	außerordentliche Aufwendungen	7.652,74	-25.000,00			-25.000,00		-25.000,00	16.725,37	41.725,37	
24	außerordentliches Ergebnis (außerord. Erträge abzgl. außerord. Aufwendungen)	-7.620,88	-25.000,00			-25.000,00		-25.000,00	16.783,08	41.783,08	
25	Jahresergebnis (Saldo ordentliches Ergebnis und außerordentliches Ergebnis) Überschuss (+)/Fehlbetrag (-)	12.117.660,72	12.143.900,00		8.390,36	12.152.290,36		12.152.290,36	15.384.071,84	3.231.781,48	
26	Erträge aus internen Leistungsbeziehungen	134.637,09	130.700,00			130.700,00		130.700,00	122.489,89	-8.210,11	
27	Aufwendungen aus internen Leistungsbeziehungen	-115.127,71	-111.900,00			-111.900,00		-111.900,00	-105.771,99	-6.128,01	
28	Saldo aus internen Leistungsbeziehungen	19.509,38	18.800,00			18.800,00		18.800,00	16.717,90	-2.082,10	
29	Ergebnis unter Berücksichtigung der internen Leistungsbeziehungen	12.137.170,10	12.162.700,00		8.390,36	12.171.090,36		12.171.090,36	15.400.789,74	3.229.699,38	

1) nicht für Investitionstätigkeit

2) ohne Beiträge und Entgelte für Investitionstätigkeit

3) zu den sonstigen Ermächtigungen zählen über- oder außerplanmäßige Aufwendungen, zweckgebundene Mehrerträge und Mehraufwendungen, Veränderungen durch die Inanspruchnahme der einseitigen oder gegenseitigen Deckungsfähigkeit

4) Spalte 6 = Summe der Spalten 3 - 5

5) Spalte 8 = Summe der Spalten 6 und 7

Teilfinanzrechnung Teilhaushalt Fachbereich I Innere Dienste											
Gemeinde Edewecht											
Nr.	Einzahlungen und Auszahlungen	Ergebnis des Vorjahres 2014	Ansätze des Haushaltsjahres 2015	Veränderung durch Nachtrag	Sonstige Ermächtigungen⁴⁾	Ermächtigungen des Haushaltsjahres⁵⁾ 2015	Ermächtigungen aus Haushaltsvorjahren	Gesamtermächtigungen im Haushaltsjahr⁶⁾ 2015	Ergebnis des Haushaltsjahres 2015	mehr(+)/weniger(-)	zu Spalte 5: Davon bisher nicht bewilligte über-/außerplanmäßige Auszahlungen
	1	2	3	4	5	6	7	8	9	10	11
	Einzahlungen aus laufender Verwaltungstätigkeit										
01	Steuern und ähnliche Abgaben	16.763.787,20	16.580.000,00			16.580.000,00		16.580.000,00	17.006.183,69	426.183,69	
02	Zuwendungen und allgemeine Umlagen ¹⁾	4.962.620,00	5.392.500,00			5.392.500,00		5.392.500,00	5.541.323,00	148.823,00	
03	sonstige Transfereinzahlungen										
04	öffentlich-rechtliche Entgelte ²⁾	4.288.224,81	4.491.800,00			4.491.800,00		4.491.800,00	4.428.852,87	-62.947,13	
05	privatrechtliche Entgelte ³⁾	2.541,30	100,00			100,00		100,00	1.414,23	1.314,23	
06	Kostenerstattungen und Kostenumlagen ³⁾	3.318,25	7.500,00			7.500,00		7.500,00	3.287,66	-4.212,34	
07	Zinsen und ähnliche Einzahlungen	30.367,58	51.200,00			51.200,00		51.200,00	39.726,63	-11.473,37	
08	Einz. a. d. Veräußerung geringwert. VermGG										
09	sonstige haushaltswirksame Einzahlungen	85.061,91	52.200,00			52.200,00		52.200,00	75.377,74	23.177,74	
10	= Summe d. Einz. aus lfd. Verwaltungstätigkeit	26.135.921,05	26.575.300,00			26.575.300,00		26.575.300,00	27.096.165,82	520.865,82	
	Auszahlungen aus laufender Verwaltungstätigkeit										
11	Personalauszahlungen	-1.253.297,32	-978.800,00			-978.800,00		-978.800,00	-880.974,37	-97.825,63	
12	Versorgungsauszahlungen										
13	Auszahlungen für Sach- und Dienstleistungen	-4.392.849,10	-4.849.500,00			-4.849.500,00		-4.849.500,00	-4.282.237,57	-567.262,43	
14	Zinsen und ähnliche Auszahlungen	-149.705,67	-68.000,00			-68.000,00		-68.000,00	-111.074,16	43.074,16	
15	Transferauszahlungen ³⁾	-8.108.488,00	-7.991.000,00			-7.991.000,00		-7.991.000,00	-7.861.998,49	-129.001,51	
16	sonstige haushaltswirksame Auszahlungen	-583.225,17	-670.300,00		8.390,36	-661.909,64		-661.909,64	-616.851,05	-45.058,59	
17	= Summe d. Ausz. aus lfd. Verwaltungstätigkeit	-14.487.565,26	-14.557.600,00		8.390,36	-14.549.209,64		-14.549.209,64	-13.753.135,64	-796.074,00	
18	Saldo aus laufender Verwaltungstätigkeit (10 abzüglich 17)	11.648.355,79	12.017.700,00		8.390,36	12.026.090,36		12.026.090,36	13.343.030,18	1.316.939,82	

Teilfinanzrechnung Teilhaushalt Fachbereich I Innere Dienste											
Gemeinde Edewecht											
Nr.	Einzahlungen und Auszahlungen	Ergebnis des Vorjahres 2014	Ansätze des Haushaltsjahres 2015	Veränderung durch Nachtrag	Sonstige Ermächtigungen ⁴⁾	Ermächtigungen des Haushaltsjahres ⁵⁾ 2015	Ermächtigungen aus Haushaltsvorjahren	Gesamtermächtigungen im Haushaltsjahr ⁶⁾ 2015	Ergebnis des Haushaltsjahres 2015	mehr(+)/weniger(-)	zu Spalte 5: Davon bisher nicht bewilligte über-/außerplanmäßige Auszahlungen
	1	2	3	4	5	6	7	8	9	10	11
	Einzahlungen für Investitionstätigkeit										
19	Zuwendungen für Investitionstätigkeit	800,00									
20	Beiträge u.ä. Entgelte für Investitionstätigk.								11.196,98	11.196,98	
21	Veräußerung von Sachvermögen										
22	Veräußerung von Finanzvermögensanlagen										
23	sonstige Investitionstätigkeit	174,59							66,95	66,95	
24	= Summe d. Einz. für Investitionstätigkeit	974,59							11.263,93	11.263,93	
	Auszahlungen für Investitionstätigkeit										
25	Erwerb von Grundstücken und Gebäuden										
26	Baumaßnahmen										
27	Erwerb von beweglichem Sachvermögen	-102.220,26	-94.000,00			-94.000,00	-9.988,98	-103.988,98	-73.649,99	-30.338,99	
28	Erwerb von Finanzvermögensanlagen	-15.904,11	-14.000,00			-14.000,00		-14.000,00	-16.197,48	2.197,48	
29	Aktivierbare Zuwendungen										
30	sonstige Investitionstätigkeit	-16.622,52							-14.621,90	14.621,90	
31	= Summe d. Ausz. für Investitionstätigkeit	-134.746,89	-108.000,00			-108.000,00	-9.988,98	-117.988,98	-104.469,37	-13.519,61	
32	Saldo aus Investitionstätigkeit (Summe Einz. abzgl. Ausz. für Inv.-tätigkeit)	-133.772,30	-108.000,00			-108.000,00	-9.988,98	-117.988,98	-93.205,44	-24.783,54	
33	Finanzmittel-Überschuss/-Fehlbetrag (Summe 18 und 32)	11.514.583,49	11.909.700,00		8.390,36	11.918.090,36	-9.988,98	11.908.101,38	13.249.824,74	1.341.723,36	
	Ein-, Auszahlungen aus Finanzierungstätigkeit										
34	Einz.; Aufn. v. Kred. u. inneren Darl.	1.918.700,00					1.105.000,00	1.105.000,00	1.105.000,00		
35	Ausz.; Tilg. v. Kred. u. Rückz. v. inn. Darl.	-700.351,07	-937.300,00			-937.300,00		-937.300,00	-718.331,74	-218.968,26	

Teilfinanzrechnung Teilhaushalt Fachbereich I Innere Dienste											
Gemeinde Edewecht											
Nr.	Einzahlungen und Auszahlungen	Ergebnis des Vorjahres 2014	Ansätze des Haushaltsjahres 2015	Veränderung durch Nachtrag	Sonstige Ermächtigungen⁴⁾	Ermächtigungen des Haushaltsjahres⁵⁾ 2015	Ermächtigungen aus Haushaltsvorjahren	Gesamtermächtigungen im Haushaltsjahr⁶⁾ 2015	Ergebnis des Haushaltsjahres 2015	mehr(+)/weniger(-)	zu Spalte 5: Davon bisher nicht bewilligte über-/außerplanmäßige Auszahlungen
	1	2	3	4	5	6	7	8	9	10	11
36	Saldo aus Finanzierungstätigkeit (Saldo 34 und 35)	1.218.348,93	-937.300,00			-937.300,00	1.105.000,00	167.700,00	386.668,26	218.968,26	
37	Finanzmittelveränderung (Summe Zeile 33 und 36)	12.732.932,42	10.972.400,00		8.390,36	10.980.790,36	1.095.011,02	12.075.801,38	13.636.493,00	1.560.691,62	

1) nicht für Investitionstätigkeit

2) ohne Beiträge u. ä. Entgelte für Investitionstätigkeit

3) außer für Investitionstätigkeit

4) zu den sonstigen Ermächtigungen zählen über- oder außerplanmäßige Auszahlungen, zweckgebundene Mehreinzahlungen und Mehrauszahlungen, Veränderungen durch die Inanspruchnahme der einseitigen oder gegenseitigen Deckungsfähigkeit

5) Spalte 6 = Summe der Spalten 3 - 5

6) Spalte 8 = Summe der Spalten 6 und 7

Anmerkung: Aufgrund der Umstellung der Haushaltsstruktur umfasst die o. a. Darstellung auch Buchungen unter den folgenden alten Produkten (s. a. Anlage 9 zum Anhang Produktübersicht Finanzrechnung):

911.1.01 911.1.03 911.1.05 911.1.06 911.1.07 953.8.01 954.5.01 961.1.01 961.2.01

Teilergebnisrechnung Produkt 61.1.01 Steuern, allgemeine Zuweisungen, Umlagen											
Gemeinde Edewecht											
Nr.	Erträge und Aufwendungen	Ergebnis des Vorjahres 2014	Ansätze des Haushaltsjahres 2015	Veränderung durch Nachtrag	Sonstige Ermächtigungen³⁾	Ermächtigungen des Haushaltsjahres⁴⁾ 2015	Ermächtigungen aus Haushaltsvorjahren	Gesamtermächtigungen im Haushaltsjahr⁵⁾ 2015	Ergebnis des Haushaltsjahres 2015	mehr(+)/weniger(-)	zu Spalte 5: Davon bisher nicht bewilligte über-/außerplanmäßige Aufwendungen
	1	2	3	4	5	6	7	8	9	10	11
	Ordentliche Erträge										
01	Steuern und ähnliche Abgaben	16.958.130,38	16.580.000,00			16.580.000,00		16.580.000,00	16.931.652,01	351.652,01	
02	Zuwendungen und allgemeine Umlagen ¹⁾	4.961.024,00	5.392.500,00			5.392.500,00		5.392.500,00	5.539.712,00	147.212,00	
03	Auflösungserträge aus Sonderposten										
04	sonstige Transfererträge										
05	öffentlich-rechtliche Entgelte ²⁾								24,00	24,00	
06	privatrechtliche Entgelte										
07	Kostenerstattungen und Kostenumlagen										
08	Zinsen und ähnliche Finanzerträge	34.456,00	30.000,00			30.000,00		30.000,00	39.756,75	9.756,75	
09	aktivierte Eigenleistungen										
10	Bestandsveränderungen										
11	sonstige ordentliche Erträge	1.151,00	1.000,00			1.000,00		1.000,00	1.728.462,00	1.727.462,00	
12	= Summe ordentliche Erträge	21.954.761,38	22.003.500,00			22.003.500,00		22.003.500,00	24.239.606,76	2.236.106,76	
	Ordentliche Aufwendungen										
13	Personalaufwendungen										
14	Versorgungsaufwendungen										
15	Aufwendungen für Sach- und Dienstleistungen										
16	Abschreibungen	-11.487,55							-54.900,66	54.900,66	
17	Zinsen und ähnliche Aufwendungen	-94.290,00	-30.000,00			-30.000,00		-30.000,00	-102.656,75	72.656,75	
18	Transferaufwendungen	-8.339.970,00	-8.235.300,00			-8.235.300,00		-8.235.300,00	-7.994.043,00	-241.257,00	
19	sonstige ordentliche Aufwendungen										
20	= Summe ordentliche Aufwendungen	-8.445.747,45	-8.265.300,00			-8.265.300,00		-8.265.300,00	-8.151.600,41	-113.699,59	

Teilergebnisrechnung Produkt 61.1.01 Steuern, allgemeine Zuweisungen, Umlagen											
Gemeinde Edewecht											
Nr.	Erträge und Aufwendungen	Ergebnis des Vorjahres 2014	Ansätze des Haushaltsjahres 2015	Veränderung durch Nachtrag	Sonstige Ermächtigungen³⁾	Ermächtigungen des Haushaltsjahres⁴⁾ 2015	Ermächtigungen aus Haushaltsvorjahren	Gesamtermächtigungen im Haushaltsjahr⁵⁾ 2015	Ergebnis des Haushaltsjahres 2015	mehr(+)/weniger(-)	zu Spalte 5: Davon bisher nicht bewilligte über-/außerplanmäßige Aufwendungen
	1	2	3	4	5	6	7	8	9	10	11
21	ordentliches Ergebnis (ordentliche Erträge abzüglich ordentliche Aufwendungen)	13.509.013,83	13.738.200,00			13.738.200,00		13.738.200,00	16.088.006,35	2.349.806,35	
22	außerordentliche Erträge								16,71	16,71	
23	außerordentliche Aufwendungen										
24	außerordentliches Ergebnis (außerord. Erträge abzgl. außerord. Aufwendungen)								16,71	16,71	
25	Jahresergebnis (Saldo ordentliches Ergebnis und außerordentliches Ergebnis) Überschuss (+)/Fehlbetrag (-)	13.509.013,83	13.738.200,00			13.738.200,00		13.738.200,00	16.088.023,06	2.349.823,06	
26	Erträge aus internen Leistungsbeziehungen										
27	Aufwendungen aus internen Leistungsbeziehungen										
28	Saldo aus internen Leistungsbeziehungen										
29	Ergebnis unter Berücksichtigung der internen Leistungsbeziehungen	13.509.013,83	13.738.200,00			13.738.200,00		13.738.200,00	16.088.023,06	2.349.823,06	

1) nicht für Investitionstätigkeit

2) ohne Beiträge und Entgelte für Investitionstätigkeit

3) zu den sonstigen Ermächtigungen zählen über- oder außerplanmäßige Aufwendungen, zweckgebundene Mehrerträge und Mehraufwendungen, Veränderungen durch die Inanspruchnahme der einseitigen oder gegenseitigen Deckungsfähigkeit

4) Spalte 6 = Summe der Spalten 3 - 5

5) Spalte 8 = Summe der Spalten 6 und 7

Teilfinanzrechnung Produkt 61.1.01 Steuern, allgemeine Zuweisungen, Umlagen											
Gemeinde Edewecht											
Nr.	Einzahlungen und Auszahlungen	Ergebnis des Vorjahres 2014	Ansätze des Haushaltsjahres 2015	Veränderung durch Nachtrag	Sonstige Ermächtigungen ⁴⁾	Ermächtigungen des Haushaltsjahres ⁵⁾ 2015	Ermächtigungen aus Haushaltsvorjahren	Gesamtermächtigungen im Haushaltsjahr ⁶⁾ 2015	Ergebnis des Haushaltsjahres 2015	mehr(+)/weniger(-)	zu Spalte 5: Davon bisher nicht bewilligte über-/außerplanmäßige Auszahlungen
	1	2	3	4	5	6	7	8	9	10	11
	Einzahlungen aus laufender Verwaltungstätigkeit										
01	Steuern und ähnliche Abgaben	16.763.787,20	16.580.000,00			16.580.000,00		16.580.000,00	17.006.183,69	426.183,69	
02	Zuwendungen und allgemeine Umlagen ¹⁾	4.961.024,00	5.392.500,00			5.392.500,00		5.392.500,00	5.539.712,00	147.212,00	
03	sonstige Transfereinzahlungen										
04	öffentlich-rechtliche Entgelte ²⁾								24,00	24,00	
05	privatrechtliche Entgelte ³⁾										
06	Kostenerstattungen und Kostenumlagen ³⁾										
07	Zinsen und ähnliche Einzahlungen	2.488,00	30.000,00			30.000,00		30.000,00	23.533,75	-6.466,25	
08	Einz. a. d. Veräußerung geringwert. VermGG										
09	sonstige haushaltswirksame Einzahlungen	4.828,17	1.000,00			1.000,00		1.000,00	685,00	-315,00	
10	= Summe d. Einz. aus lfd. Verwaltungstätigkeit	21.732.127,37	22.003.500,00			22.003.500,00		22.003.500,00	22.570.138,44	566.638,44	
	Auszahlungen aus laufender Verwaltungstätigkeit										
11	Personalauszahlungen										
12	Versorgungsauszahlungen										
13	Auszahlungen für Sach- und Dienstleistungen										
14	Zinsen und ähnliche Auszahlungen	-138.848,00	-30.000,00			-30.000,00		-30.000,00	-102.732,75	72.732,75	
15	Transferauszahlungen ³⁾	-8.108.488,00	-7.991.000,00			-7.991.000,00		-7.991.000,00	-7.856.095,00	-134.905,00	
16	sonstige haushaltswirksame Auszahlungen										
17	= Summe d. Ausz. aus lfd. Verwaltungstätigkeit	-8.247.336,00	-8.021.000,00			-8.021.000,00		-8.021.000,00	-7.958.827,75	-62.172,25	
18	Saldo aus laufender Verwaltungstätigkeit (10 abzüglich 17)	13.484.791,37	13.982.500,00			13.982.500,00		13.982.500,00	14.611.310,69	628.810,69	

Teilfinanzrechnung Produkt 61.1.01 Steuern, allgemeine Zuweisungen, Umlagen											
Gemeinde Edewecht											
Nr.	Einzahlungen und Auszahlungen	Ergebnis des Vorjahres 2014	Ansätze des Haushaltsjahres 2015	Veränderung durch Nachtrag	Sonstige Ermächtigungen⁴⁾	Ermächtigungen des Haushaltsjahres⁵⁾ 2015	Ermächtigungen aus Haushaltsvorjahren	Gesamtermächtigungen im Haushaltsjahr⁶⁾ 2015	Ergebnis des Haushaltsjahres 2015	mehr(+)/weniger(-)	zu Spalte 5: Davon bisher nicht bewilligte über-/außerplanmäßige Auszahlungen
	1	2	3	4	5	6	7	8	9	10	11
	Einzahlungen für Investitionstätigkeit										
19	Zuwendungen für Investitionstätigkeit										
20	Beiträge u.ä. Entgelte für Investitionstätigk.										
21	Veräußerung von Sachvermögen										
22	Veräußerung von Finanzvermögensanlagen										
23	sonstige Investitionstätigkeit										
24	= Summe d. Einz. für Investitionstätigkeit										
	Auszahlungen für Investitionstätigkeit										
25	Erwerb von Grundstücken und Gebäuden										
26	Baumaßnahmen										
27	Erwerb von beweglichem Sachvermögen										
28	Erwerb von Finanzvermögensanlagen										
29	Aktivierbare Zuwendungen										
30	sonstige Investitionstätigkeit										
31	= Summe d. Ausz. für Investitionstätigkeit										
32	Saldo aus Investitionstätigkeit (Summe Einz. abzgl. Ausz. für Inv.-tätigkeit)										
33	Finanzmittel-Überschuss/-Fehlbetrag (Summe 18 und 32)	13.484.791,37	13.982.500,00			13.982.500,00		13.982.500,00	14.611.310,69	628.810,69	
	Ein-, Auszahlungen aus Finanzierungstätigkeit										
34	Einz.; Aufn. v. Kred. u. inneren Darl.										
35	Ausz.; Tilg. v. Kred. u. Rückz. v. inn. Darl.										

Teilfinanzrechnung Produkt 61.1.01 Steuern, allgemeine Zuweisungen, Umlagen											
Gemeinde Edewecht											
Nr.	Einzahlungen und Auszahlungen	Ergebnis des Vorjahres 2014	Ansätze des Haushaltsjahres 2015	Veränderung durch Nachtrag	Sonstige Ermächtigungen⁴⁾	Ermächtigungen des Haushaltsjahres⁵⁾ 2015	Ermächtigungen aus Haushaltsvorjahren	Gesamtermächtigungen im Haushaltsjahr⁶⁾ 2015	Ergebnis des Haushaltsjahres 2015	mehr(+)/weniger(-)	zu Spalte 5: Davon bisher nicht bewilligte über-/außerplanmäßige Auszahlungen
	1	2	3	4	5	6	7	8	9	10	11
36	Saldo aus Finanzierungstätigkeit (Saldo 34 und 35)										
37	Finanzmittelveränderung (Summe Zeile 33 und 36)	13.484.791,37	13.982.500,00			13.982.500,00		13.982.500,00	14.611.310,69	628.810,69	

1) nicht für Investitionstätigkeit

2) ohne Beiträge u. ä. Entgelte für Investitionstätigkeit

3) außer für Investitionstätigkeit

4) zu den sonstigen Ermächtigungen zählen über- oder außerplanmäßige Auszahlungen, zweckgebundene Mehreinzahlungen und Mehrauszahlungen, Veränderungen durch die Inanspruchnahme der einseitigen oder gegenseitigen Deckungsfähigkeit

5) Spalte 6 = Summe der Spalten 3 - 5

6) Spalte 8 = Summe der Spalten 6 und 7

Anmerkung: Aufgrund der Umstellung der Haushaltsstruktur umfasst die o. a. Darstellung auch Buchungen unter den folgenden alten Produkten (s. a. Anlage 9 zum Anhang Produktübersicht Finanzrechnung):

961.1.01

Teilergebnisrechnung Teilhaushalt Fachbereich II Bildung, Bürgerservice und Soziales

Gemeinde Edewecht

Nr.	Erträge und Aufwendungen	Ergebnis des Vorjahres 2014	Ansätze des Haushaltsjahres 2015	Veränderung durch Nachtrag	Sonstige Ermächtigungen ³⁾	Ermächtigungen des Haushaltsjahres ⁴⁾ 2015	Ermächtigungen aus Haushaltsvorjahren	Gesamtermächtigungen im Haushaltsjahr ⁵⁾ 2015	Ergebnis des Haushaltsjahres 2015	mehr(+)/weniger(-)	zu Spalte 5: Davon bisher nicht bewilligte über-/außerplanmäßige Aufwendungen
	1	2	3	4	5	6	7	8	9	10	11
	Ordentliche Erträge										
01	Steuern und ähnliche Abgaben										
02	Zuwendungen und allgemeine Umlagen ¹⁾	1.118.995,32	956.800,00			956.800,00		956.800,00	1.342.571,39	385.771,39	
03	Auflösungserträge aus Sonderposten	35.025,14	14.600,00			14.600,00		14.600,00	21.079,17	6.479,17	
04	sonstige Transfererträge	321.298,98	196.000,00			196.000,00		196.000,00	254.812,59	58.812,59	
05	öffentlich-rechtliche Entgelte ²⁾	1.029.885,83	1.086.400,00			1.086.400,00		1.086.400,00	1.337.539,48	251.139,48	
06	privatrechtliche Entgelte	60.830,43	13.700,00			13.700,00		13.700,00	93.308,79	79.608,79	
07	Kostenerstattungen und Kostenumlagen	302.959,14	396.500,00			396.500,00		396.500,00	264.292,10	-132.207,90	
08	Zinsen und ähnliche Finanzerträge										
09	aktivierte Eigenleistungen										
10	Bestandsveränderungen										
11	sonstige ordentliche Erträge	9.481,62	600,00			600,00		600,00	14.440,45	13.840,45	
12	= Summe ordentliche Erträge	2.878.476,46	2.664.600,00			2.664.600,00		2.664.600,00	3.328.043,97	663.443,97	
	Ordentliche Aufwendungen										
13	Personalaufwendungen	-3.875.696,91	-4.450.000,00			-4.450.000,00		-4.450.000,00	-4.224.144,04	-225.855,96	
14	Versorgungsaufwendungen										
15	Aufwendungen für Sach- und Dienstleistungen	-420.791,15	-642.500,00		-169.483,57	-811.983,57		-811.983,57	-887.528,58	75.545,01	-180.620,33
16	Abschreibungen	-261.264,80	-165.300,00			-165.300,00		-165.300,00	-316.899,91	151.599,91	
17	Zinsen und ähnliche Aufwendungen										
18	Transferaufwendungen	-1.274.611,60	-1.294.600,00		12.899,09	-1.281.700,91		-1.281.700,91	-1.250.240,74	-31.460,17	
19	sonstige ordentliche Aufwendungen	-1.275.736,67	-899.800,00		-7.789,09	-907.589,09		-907.589,09	-910.778,14	3.189,05	
20	= Summe ordentliche Aufwendungen	-7.108.101,13	-7.452.200,00		-164.373,57	-7.616.573,57		-7.616.573,57	-7.589.591,41	-26.982,16	-180.620,33

Teilergebnisrechnung Teilhaushalt Fachbereich II Bildung, Bürgerservice und Soziales											
Gemeinde Edewecht											
Nr.	Erträge und Aufwendungen	Ergebnis des Vorjahres 2014	Ansätze des Haushaltsjahres 2015	Veränderung durch Nachtrag	Sonstige Ermächtigungen³⁾	Ermächtigungen des Haushaltsjahres⁴⁾ 2015	Ermächtigungen aus Haushaltsvorjahren	Gesamtermächtigungen im Haushaltsjahr⁵⁾ 2015	Ergebnis des Haushaltsjahres 2015	mehr(+)/weniger(-)	zu Spalte 5: Davon bisher nicht bewilligte über-/außerplanmäßige Aufwendungen
	1	2	3	4	5	6	7	8	9	10	11
21	ordentliches Ergebnis (ordentliche Erträge abzüglich ordentliche Aufwendungen)	-4.229.624,67	-4.787.600,00		-164.373,57	-4.951.973,57		-4.951.973,57	-4.261.547,44	-690.426,13	-180.620,33
22	außerordentliche Erträge	220.898,04	5.000,00			5.000,00		5.000,00	35.310,46	30.310,46	
23	außerordentliche Aufwendungen	20.266,64	-10.300,00			-10.300,00		-10.300,00	-2.583,85	-7.716,15	
24	außerordentliches Ergebnis (außerord. Erträge abzgl. außerord. Aufwendungen)	200.631,40	-5.300,00			-5.300,00		-5.300,00	32.726,61	38.026,61	
25	Jahresergebnis (Saldo ordentliches Ergebnis und außerordentliches Ergebnis) Überschuss (+)/Fehlbetrag (-)	-4.028.993,27	-4.792.900,00		-164.373,57	-4.957.273,57		-4.957.273,57	-4.228.820,83	-728.452,74	-180.620,33
26	Erträge aus internen Leistungsbeziehungen	6.123,36	9.100,00			9.100,00		9.100,00	6.238,32	-2.861,68	
27	Aufwendungen aus internen Leistungsbeziehungen	-6.123,36	-9.100,00			-9.100,00		-9.100,00	-6.238,32	-2.861,68	
28	Saldo aus internen Leistungsbeziehungen										
29	Ergebnis unter Berücksichtigung der internen Leistungsbeziehungen	-4.028.993,27	-4.792.900,00		-164.373,57	-4.957.273,57		-4.957.273,57	-4.228.820,83	-728.452,74	-180.620,33

1) nicht für Investitionstätigkeit

2) ohne Beiträge und Entgelte für Investitionstätigkeit

3) zu den sonstigen Ermächtigungen zählen über- oder außerplanmäßige Aufwendungen, zweckgebundene Mehrerträge und Mehraufwendungen, Veränderungen durch die Inanspruchnahme der einseitigen oder gegenseitigen Deckungsfähigkeit

4) Spalte 6 = Summe der Spalten 3 - 5

5) Spalte 8 = Summe der Spalten 6 und 7

Teilfinanzrechnung Teilhaushalt Fachbereich II Bildung, Bürgerservice und Soziales											
Gemeinde Edewecht											
Nr.	Einzahlungen und Auszahlungen	Ergebnis des Vorjahres 2014	Ansätze des Haushaltsjahres 2015	Veränderung durch Nachtrag	Sonstige Ermächtigungen⁴⁾	Ermächtigungen des Haushaltsjahres⁵⁾ 2015	Ermächtigungen aus Haushaltsvorjahren	Gesamtermächtigungen im Haushaltsjahr⁶⁾ 2015	Ergebnis des Haushaltsjahres 2015	mehr(+)/weniger(-)	zu Spalte 5: Davon bisher nicht bewilligte über-/außerplanmäßige Auszahlungen
	1	2	3	4	5	6	7	8	9	10	11
	Einzahlungen aus laufender Verwaltungstätigkeit										
01	Steuern und ähnliche Abgaben										
02	Zuwendungen und allgemeine Umlagen ¹⁾	1.448.025,46	961.800,00			961.800,00		961.800,00	1.538.771,23	576.971,23	
03	sonstige Transfereinzahlungen	298.974,34	196.000,00			196.000,00		196.000,00	273.259,76	77.259,76	
04	öffentlich-rechtliche Entgelte ²⁾	1.025.376,93	1.086.400,00			1.086.400,00		1.086.400,00	1.216.476,05	130.076,05	
05	privatrechtliche Entgelte ³⁾	64.806,16	13.700,00			13.700,00		13.700,00	93.044,45	79.344,45	
06	Kostenerstattungen und Kostenumlagen ³⁾	273.866,98	774.000,00			774.000,00		774.000,00	271.661,98	-502.338,02	
07	Zinsen und ähnliche Einzahlungen										
08	Einz. a. d. Veräußerung geringwert. VermGG										
09	sonstige haushaltswirksame Einzahlungen	14.184,65	15.300,00			15.300,00		15.300,00	15.499,21	199,21	
10	= Summe d. Einz. aus lfd. Verwaltungstätigkeit	3.125.234,52	3.047.200,00			3.047.200,00		3.047.200,00	3.408.712,68	361.512,68	
	Auszahlungen aus laufender Verwaltungstätigkeit										
11	Personalauszahlungen	-3.818.146,21	-4.370.000,00			-4.370.000,00		-4.370.000,00	-4.093.438,81	-276.561,19	
12	Versorgungsauszahlungen										
13	Auszahlungen für Sach- und Dienstleistungen	-434.555,54	-652.800,00		-169.483,57	-822.283,57		-822.283,57	-877.540,32	55.256,75	-180.620,33
14	Zinsen und ähnliche Auszahlungen										
15	Transferauszahlungen ³⁾	-1.258.566,14	-1.297.200,00		12.899,09	-1.284.300,91		-1.284.300,91	-1.292.929,76	8.628,85	
16	sonstige haushaltswirksame Auszahlungen	-959.941,72	-1.318.000,00		-7.789,09	-1.325.789,09		-1.325.789,09	-1.001.020,65	-324.768,44	
17	= Summe d. Ausz. aus lfd. Verwaltungstätigkeit	-6.471.209,61	-7.638.000,00		-164.373,57	-7.802.373,57		-7.802.373,57	-7.264.929,54	-537.44,03	
18	Saldo aus laufender Verwaltungstätigkeit (10 abzüglich 17)	-3.345.975,09	-4.590.800,00		-164.373,57	-4.755.173,57		-4.755.173,57	-3.856.216,86	-898.956,71	-180.620,33

Teilfinanzrechnung Teilhaushalt Fachbereich II Bildung, Bürgerservice und Soziales											
Gemeinde Edewecht											
Nr.	Einzahlungen und Auszahlungen	Ergebnis des Vorjahres 2014	Ansätze des Haushaltsjahres 2015	Veränderung durch Nachtrag	Sonstige Ermächtigungen⁴⁾	Ermächtigungen des Haushaltsjahres⁵⁾ 2015	Ermächtigungen aus Haushaltsvorjahren	Gesamtermächtigungen im Haushaltsjahr⁶⁾ 2015	Ergebnis des Haushaltsjahres 2015	mehr(+)/weniger(-)	zu Spalte 5: Davon bisher nicht bewilligte über-/außerplanmäßige Auszahlungen
	1	2	3	4	5	6	7	8	9	10	11
	Einzahlungen für Investitionstätigkeit										
19	Zuwendungen für Investitionstätigkeit	15.038,50									
20	Beiträge u.ä. Entgelte für Investitionstätigk.										
21	Veräußerung von Sachvermögen	23.400,00							250,00	250,00	
22	Veräußerung von Finanzvermögensanlagen										
23	sonstige Investitionstätigkeit	264.549,32							248.097,41	248.097,41	
24	= Summe d. Einz. für Investitionstätigkeit	302.987,82							248.347,41	-248.347,41	
	Auszahlungen für Investitionstätigkeit										
25	Erwerb von Grundstücken und Gebäuden										
26	Baumaßnahmen	-11.662,00	-15.000,00		-1.984,43	-16.984,43		-16.984,43	-16.984,43		
27	Erwerb von beweglichem Sachvermögen	-587.574,54	-300.100,00		-4.527,24	-304.627,24	-4.800,00	-309.427,24	-197.265,52	-112.161,72	
28	Erwerb von Finanzvermögensanlagen										
29	Aktivierbare Zuwendungen	-20.565,91	-15.000,00		-7.300,00	-22.300,00	-2.620,00	-24.920,00	-11.785,53	-13.134,47	
30	sonstige Investitionstätigkeit	-34.000,00	245.100,00			245.100,00		245.100,00	-7.500,00	-252.600,00	
31	= Summe d. Ausz. für Investitionstätigkeit	-653.802,45	-85.000,00		-13.811,67	-98.811,67	-7.420,00	-106.231,67	-233.535,48	127.303,81	
32	Saldo aus Investitionstätigkeit (Summe Einz. abzgl. Ausz. für Inv.-tätigkeit)	-350.814,63	-85.000,00		-13.811,67	-98.811,67	-7.420,00	-106.231,67	14.811,93	121.043,60	
33	Finanzmittel-Überschuss/-Fehlbetrag (Summe 18 und 32)	-3.696.789,72	-4.675.800,00		-178.185,24	-4.853.985,24	-7.420,00	-4.861.405,24	-3.841.404,93	-1.020.000,31	-180.620,33
	Ein-, Auszahlungen aus Finanzierungstätigkeit										
34	Einz.; Aufn. v. Kred. u. inneren Darl.										
35	Ausz.; Tilg. v. Kred. u. Rückz. v. inn. Darl.										

Teilfinanzrechnung Teilhaushalt Fachbereich II Bildung, Bürgerservice und Soziales											
Gemeinde Edewecht											
Nr.	Einzahlungen und Auszahlungen	Ergebnis des Vorjahres 2014	Ansätze des Haushaltsjahres 2015	Veränderung durch Nachtrag	Sonstige Ermächtigungen⁴⁾	Ermächtigungen des Haushaltsjahres⁵⁾ 2015	Ermächtigungen aus Haushaltsvorjahren	Gesamtermächtigungen im Haushaltsjahr⁶⁾ 2015	Ergebnis des Haushaltsjahres 2015	mehr(+)/weniger(-)	zu Spalte 5: Davon bisher nicht bewilligte über-/außerplanmäßige Auszahlungen
	1	2	3	4	5	6	7	8	9	10	11
36	Saldo aus Finanzierungstätigkeit (Saldo 34 und 35)										
37	Finanzmittelveränderung (Summe Zeile 33 und 36)	-3.696.789,72	-4.675.800,00		-178.185,24	-4.853.985,24	-7.420,00	-4.861.405,24	-3.841.404,93	-1.020.000,31	-180.620,33

1) nicht für Investitionstätigkeit

2) ohne Beiträge u. ä. Entgelte für Investitionstätigkeit

3) außer für Investitionstätigkeit

4) zu den sonstigen Ermächtigungen zählen über- oder außerplanmäßige Auszahlungen, zweckgebundene Mehreinzahlungen und Mehrauszahlungen, Veränderungen durch die Inanspruchnahme der einseitigen oder gegenseitigen Deckungsfähigkeit

5) Spalte 6 = Summe der Spalten 3 - 5

6) Spalte 8 = Summe der Spalten 6 und 7

Anmerkung: Aufgrund der Umstellung der Haushaltsstruktur umfasst die o. a. Darstellung auch Buchungen unter den folgenden alten Produkten (s. a. Anlage 9 zum Anhang Produktübersicht Finanzrechnung):

911.1.01	912.1.01	912.2.01	912.02.02	912.2.03	912.6.01	912.8.01	921.1.01	921.1.03	921.1.04
921.1.05	921.6.01	921.6.02	921.7.01	922.1.01	922.1.02	924.1.01	924.3.01	927.2.01	928.1.01
928.1.02	931.1.00	931.2.00	931.3.00	931.5.40	931.5.50	936.1.01	936.5.00	936.5.01	936.5.02
936.5.03	936.5.06	936.5.07	936.5.08	936.6.01	942.1.01	942.4.01	957.3.01	957.3.03	

Teilergebnisrechnung Produkt 31.5.10 Seniorenangebote											
Gemeinde Edewecht											
Nr.	Erträge und Aufwendungen	Ergebnis des Vorjahres 2014	Ansätze des Haushaltsjahres 2015	Veränderung durch Nachtrag	Sonstige Ermächtigungen³⁾	Ermächtigungen des Haushaltsjahres⁴⁾ 2015	Ermächtigungen aus Haushaltsvorjahren	Gesamtermächtigungen im Haushaltsjahr⁵⁾ 2015	Ergebnis des Haushaltsjahres 2015	mehr(+)/weniger(-)	zu Spalte 5: Davon bisher nicht bewilligte über-/außerplanmäßige Aufwendungen
	1	2	3	4	5	6	7	8	9	10	11
	Ordentliche Erträge										
01	Steuern und ähnliche Abgaben										
02	Zuwendungen und allgemeine Umlagen ¹⁾										
03	Auflösungserträge aus Sonderposten										
04	sonstige Transfererträge										
05	öffentlich-rechtliche Entgelte ²⁾										
06	privatrechtliche Entgelte										
07	Kostenerstattungen und Kostenumlagen										
08	Zinsen und ähnliche Finanzerträge										
09	aktivierte Eigenleistungen										
10	Bestandsveränderungen										
11	sonstige ordentliche Erträge										
12	= Summe ordentliche Erträge										
	Ordentliche Aufwendungen										
13	Personalaufwendungen		-43.900,00			-43.900,00		-43.900,00	-46.050,66	2.150,66	
14	Versorgungsaufwendungen										
15	Aufwendungen für Sach- und Dienstleistungen		-2.000,00			-2.000,00		-2.000,00	-163,43	-1.836,57	
16	Abschreibungen										
17	Zinsen und ähnliche Aufwendungen										
18	Transferaufwendungen		-10.000,00			-10.000,00		-10.000,00	-3.000,00	-7.000,00	
19	sonstige ordentliche Aufwendungen								-3.802,09	3.802,09	
20	= Summe ordentliche Aufwendungen		-55.900,00			-55.900,00		-55.900,00	-53.016,18	-2.883,82	

Teilergebnisrechnung Produkt 31.5.10 Seniorenangebote											
Gemeinde Edewecht											
Nr.	Erträge und Aufwendungen	Ergebnis des Vorjahres 2014	Ansätze des Haushaltsjahres 2015	Veränderung durch Nachtrag	Sonstige Ermächtigungen ³⁾	Ermächtigungen des Haushaltsjahres ⁴⁾ 2015	Ermächtigungen aus Haushaltsvorjahren	Gesamtermächtigungen im Haushaltsjahr ⁵⁾ 2015	Ergebnis des Haushaltsjahres 2015	mehr(+)/weniger(-)	zu Spalte 5: Davon bisher nicht bewilligte über-/außerplanmäßige Aufwendungen
	1	2	3	4	5	6	7	8	9	10	11
21	ordentliches Ergebnis (ordentliche Erträge abzüglich ordentliche Aufwendungen)		-55.900,00			-55.900,00		-55.900,00	-53.016,18	-2.883,82	
22	außerordentliche Erträge										
23	außerordentliche Aufwendungen										
24	außerordentliches Ergebnis (außerord. Erträge abzgl. außerord. Aufwendungen)										
25	Jahresergebnis (Saldo ordentliches Ergebnis und außerordentliches Ergebnis) Überschuss (+)/Fehlbetrag (-)		-55.900,00			-55.900,00		-55.900,00	-53.016,18	-2.883,82	
26	Erträge aus internen Leistungsbeziehungen										
27	Aufwendungen aus internen Leistungsbeziehungen										
28	Saldo aus internen Leistungsbeziehungen										
29	Ergebnis unter Berücksichtigung der internen Leistungsbeziehungen		-55.900,00			-55.900,00		-55.900,00	-53.016,18	-2.883,82	

1) nicht für Investitionstätigkeit

2) ohne Beiträge und Entgelte für Investitionstätigkeit

3) zu den sonstigen Ermächtigungen zählen über- oder außerplanmäßige Aufwendungen, zweckgebundene Mehrerträge und Mehraufwendungen, Veränderungen durch die Inanspruchnahme der einseitigen oder gegenseitigen Deckungsfähigkeit

4) Spalte 6 = Summe der Spalten 3 - 5

5) Spalte 8 = Summe der Spalten 6 und 7

Teilfinanzrechnung Produkt 31.5.10 Seniorenangebote											
Gemeinde Edewecht											
Nr.	Einzahlungen und Auszahlungen	Ergebnis des Vorjahres 2014	Ansätze des Haushaltsjahres 2015	Veränderung durch Nachtrag	Sonstige Ermächtigungen ⁴⁾	Ermächtigungen des Haushaltsjahres ⁵⁾ 2015	Ermächtigungen aus Haushaltsvorjahren	Gesamtermächtigungen im Haushaltsjahr ⁶⁾ 2015	Ergebnis des Haushaltsjahres 2015	mehr(+)/weniger(-)	zu Spalte 5: Davon bisher nicht bewilligte über-/außerplanmäßige Auszahlungen
	1	2	3	4	5	6	7	8	9	10	11
	Einzahlungen aus laufender Verwaltungstätigkeit										
01	Steuern und ähnliche Abgaben										
02	Zuwendungen und allgemeine Umlagen ¹⁾										
03	sonstige Transfereinzahlungen										
04	öffentlich-rechtliche Entgelte ²⁾										
05	privatrechtliche Entgelte ³⁾										
06	Kostenerstattungen und Kostenumlagen ³⁾										
07	Zinsen und ähnliche Einzahlungen										
08	Einz. a. d. Veräußerung geringwert. VermGG										
09	sonstige haushaltswirksame Einzahlungen										
10	= Summe d. Einz. aus lfd. Verwaltungstätigkeit										
	Auszahlungen aus laufender Verwaltungstätigkeit										
11	Personalauszahlungen		-38.300,00			-38.300,00		-38.300,00	-34.512,30	-3.787,70	
12	Versorgungsauszahlungen										
13	Auszahlungen für Sach- und Dienstleistungen		-2.000,00			-2.000,00		-2.000,00	-163,43	-1.836,57	
14	Zinsen und ähnliche Auszahlungen										
15	Transferauszahlungen ³⁾		-10.000,00			-10.000,00		-10.000,00	-3.000,00	-7.000,00	
16	sonstige haushaltswirksame Auszahlungen								-3.802,09	3.802,09	
17	= Summe d. Ausz. aus lfd. Verwaltungstätigkeit		-50.300,00			-50.300,00		-50.300,00	-41.477,82	-8.822,18	
18	Saldo aus laufender Verwaltungstätigkeit (10 abzüglich 17)		-50.300,00			-50.300,00		-50.300,00	-41.477,82	-8.822,18	

Teilfinanzrechnung Produkt 31.5.10 Seniorenangebote											
Gemeinde Edewecht											
Nr.	Einzahlungen und Auszahlungen	Ergebnis des Vorjahres 2014	Ansätze des Haushaltsjahres 2015	Veränderung durch Nachtrag	Sonstige Ermächtigungen ⁴⁾	Ermächtigungen des Haushaltsjahres ⁵⁾ 2015	Ermächtigungen aus Haushaltsvorjahren	Gesamtermächtigungen im Haushaltsjahr ⁶⁾ 2015	Ergebnis des Haushaltsjahres 2015	mehr(+)/weniger(-)	zu Spalte 5: Davon bisher nicht bewilligte über-/außerplanmäßige Auszahlungen
	1	2	3	4	5	6	7	8	9	10	11
	Einzahlungen für Investitionstätigkeit										
19	Zuwendungen für Investitionstätigkeit										
20	Beiträge u.ä. Entgelte für Investitionstätigk.										
21	Veräußerung von Sachvermögen										
22	Veräußerung von Finanzvermögensanlagen										
23	sonstige Investitionstätigkeit										
24	= Summe d. Einz. für Investitionstätigkeit										
	Auszahlungen für Investitionstätigkeit										
25	Erwerb von Grundstücken und Gebäuden										
26	Baumaßnahmen										
27	Erwerb von beweglichem Sachvermögen										
28	Erwerb von Finanzvermögensanlagen										
29	Aktivierbare Zuwendungen										
30	sonstige Investitionstätigkeit										
31	= Summe d. Ausz. für Investitionstätigkeit										
32	Saldo aus Investitionstätigkeit (Summe Einz. abzgl. Ausz. für Inv.-tätigkeit)										
33	Finanzmittel-Überschuss/-Fehlbetrag (Summe 18 und 32)		-50.300,00			-50.300,00		-50.300,00	-41.477,82	-8.822,18	
	Ein-, Auszahlungen aus Finanzierungstätigkeit										
34	Einz.; Aufn. v. Kred. u. inneren Darl.										
35	Ausz.; Tilg. v. Kred. u. Rückz. v. inn. Darl.										

Teilfinanzrechnung Produkt 31.5.10 Seniorenangebote											
Gemeinde Edewecht											
Nr.	Einzahlungen und Auszahlungen	Ergebnis des Vorjahres 2014	Ansätze des Haushaltsjahres 2015	Veränderung durch Nachtrag	Sonstige Ermächtigungen⁴⁾	Ermächtigungen des Haushaltsjahres⁵⁾ 2015	Ermächtigungen aus Haushaltsvorjahren	Gesamtermächtigungen im Haushaltsjahr⁶⁾ 2015	Ergebnis des Haushaltsjahres 2015	mehr(+)/weniger(-)	zu Spalte 5: Davon bisher nicht bewilligte über-/außerplanmäßige Auszahlungen
	1	2	3	4	5	6	7	8	9	10	11
36	Saldo aus Finanzierungstätigkeit (Saldo 34 und 35)										
37	Finanzmittelveränderung (Summe Zeile 33 und 36)		-50.300,00			-50.300,00		-50.300,00	-41.477,82	-8.822,18	

1) nicht für Investitionstätigkeit

2) ohne Beiträge u. ä. Entgelte für Investitionstätigkeit

3) außer für Investitionstätigkeit

4) zu den sonstigen Ermächtigungen zählen über- oder außerplanmäßige Auszahlungen, zweckgebundene Mehreinzahlungen und Mehrauszahlungen, Veränderungen durch die Inanspruchnahme der einseitigen oder gegenseitigen Deckungsfähigkeit

5) Spalte 6 = Summe der Spalten 3 - 5

6) Spalte 8 = Summe der Spalten 6 und 7

Teilergebnisrechnung Produkt 36.5.00 Kindertageseinrichtungen											
Gemeinde Edewecht											
Nr.	Erträge und Aufwendungen	Ergebnis des Vorjahres 2014	Ansätze des Haushaltsjahres 2015	Veränderung durch Nachtrag	Sonstige Ermächtigungen³⁾	Ermächtigungen des Haushaltsjahres⁴⁾ 2015	Ermächtigungen aus Haushaltsvorjahren	Gesamtermächtigungen im Haushaltsjahr⁵⁾ 2015	Ergebnis des Haushaltsjahres 2015	mehr(+)/weniger(-)	zu Spalte 5: Davon bisher nicht bewilligte über-/außerplanmäßige Aufwendungen
	1	2	3	4	5	6	7	8	9	10	11
	Ordentliche Erträge										
01	Steuern und ähnliche Abgaben										
02	Zuwendungen und allgemeine Umlagen ¹⁾	901.715,31	872.000,00			872.000,00		872.000,00	1.039.441,06	167.441,06	
03	Auflösungserträge aus Sonderposten	4.102,56							4.577,92	4.577,92	
04	sonstige Transfererträge										
05	öffentlich-rechtliche Entgelte ²⁾	537.271,13	529.000,00			529.000,00		529.000,00	547.813,77	18.813,77	
06	privatrechtliche Entgelte	1.456,00							23.111,50	23.111,50	
07	Kostenerstattungen und Kostenumlagen	2.079,62							3.164,20	3.164,20	
08	Zinsen und ähnliche Finanzerträge										
09	aktivierte Eigenleistungen										
10	Bestandsveränderungen										
11	sonstige ordentliche Erträge										
12	= Summe ordentliche Erträge	1.446.624,62	1.401.000,00			1.401.000,00		1.401.000,00	1.618.108,45	217.108,45	
	Ordentliche Aufwendungen										
13	Personalaufwendungen	-2.166.419,29	-2.404.800,00			-2.404.800,00		-2.404.800,00	-2.236.330,34	-168.469,66	
14	Versorgungsaufwendungen										
15	Aufwendungen für Sach- und Dienstleistungen	-56.987,51	-67.200,00		2.201,61	-64.998,39		-64.998,39	-165.006,89	100.008,50	
16	Abschreibungen	-18.270,51	-17.100,00			-17.100,00		-17.100,00	-23.480,83	6.380,83	
17	Zinsen und ähnliche Aufwendungen										
18	Transferaufwendungen	-973.861,58	-982.300,00			-982.300,00		-982.300,00	-915.429,54	-66.870,46	
19	sonstige ordentliche Aufwendungen	-25.804,69	-30.700,00			-30.700,00		-30.700,00	-26.961,18	-3.738,82	
20	= Summe ordentliche Aufwendungen	-3.241.343,58	-3.502.100,00		2.201,61	-3.499.898,39		-3.499.898,39	-3.367.208,78	-132.689,61	

Teilergebnisrechnung Produkt 36.5.00 Kindertageseinrichtungen											
Gemeinde Edewecht											
Nr.	Erträge und Aufwendungen	Ergebnis des Vorjahres 2014	Ansätze des Haushaltsjahres 2015	Veränderung durch Nachtrag	Sonstige Ermächtigungen³⁾	Ermächtigungen des Haushaltsjahres⁴⁾ 2015	Ermächtigungen aus Haushaltsvorjahren	Gesamtermächtigungen im Haushaltsjahr⁵⁾ 2015	Ergebnis des Haushaltsjahres 2015	mehr(+)/weniger(-)	zu Spalte 5: Davon bisher nicht bewilligte über-/außerplanmäßige Aufwendungen
	1	2	3	4	5	6	7	8	9	10	11
21	ordentliches Ergebnis (ordentliche Erträge abzüglich ordentliche Aufwendungen)	-1.794.718,96	-2.101.100,00		2.201,61	-2.098.898,39		-2.098.898,39	-1.749.100,33	-349.798,06	
22	außerordentliche Erträge	94.826,41	5.000,00			5.000,00		5.000,00	4.634,47	-365,53	
23	außerordentliche Aufwendungen										
24	außerordentliches Ergebnis (außerord. Erträge abzgl. außerord. Aufwendungen)	94.826,41	5.000,00			5.000,00		5.000,00	4.634,47	-365,53	
25	Jahresergebnis (Saldo ordentliches Ergebnis und außerordentliches Ergebnis) Überschuss (+)/Fehlbetrag (-)	-1.699.892,55	-2.096.100,00		2.201,61	-2.093.898,39		-2.093.898,39	-1.744.465,86	-349.432,53	
26	Erträge aus internen Leistungsbeziehungen										
27	Aufwendungen aus internen Leistungsbeziehungen										
28	Saldo aus internen Leistungsbeziehungen										
29	Ergebnis unter Berücksichtigung der internen Leistungsbeziehungen	-1.699.892,55	-2.096.100,00		2.201,61	-2.093.898,39		-2.093.898,39	-1.744.465,86	-349.432,53	

1) nicht für Investitionstätigkeit

2) ohne Beiträge und Entgelte für Investitionstätigkeit

3) zu den sonstigen Ermächtigungen zählen über- oder außerplanmäßige Aufwendungen, zweckgebundene Mehrerträge und Mehraufwendungen, Veränderungen durch die Inanspruchnahme der einseitigen oder gegenseitigen Deckungsfähigkeit

4) Spalte 6 = Summe der Spalten 3 - 5

5) Spalte 8 = Summe der Spalten 6 und 7

Teilfinanzrechnung Produkt 36.5.00 Kindertageseinrichtungen											
Gemeinde Edewecht											
Nr.	Einzahlungen und Auszahlungen	Ergebnis des Vorjahres 2014	Ansätze des Haushaltsjahres 2015	Veränderung durch Nachtrag	Sonstige Ermächtigungen ⁴⁾	Ermächtigungen des Haushaltsjahres ⁵⁾ 2015	Ermächtigungen aus Haushaltsvorjahren	Gesamtermächtigungen im Haushaltsjahr ⁶⁾ 2015	Ergebnis des Haushaltsjahres 2015	mehr(+)/weniger(-)	zu Spalte 5: Davon bisher nicht bewilligte über-/außerplanmäßige Auszahlungen
	1	2	3	4	5	6	7	8	9	10	11
	Einzahlungen aus laufender Verwaltungstätigkeit										
01	Steuern und ähnliche Abgaben										
02	Zuwendungen und allgemeine Umlagen ¹⁾	1.053.893,20	877.000,00			877.000,00		877.000,00	1.072.528,28	195.528,28	
03	sonstige Transfereinzahlungen										
04	öffentlich-rechtliche Entgelte ²⁾	539.266,70	529.000,00			529.000,00		529.000,00	548.722,21	19.722,21	
05	privatrechtliche Entgelte ³⁾	1.300,00							22.844,80	22.844,80	
06	Kostenerstattungen und Kostenumlagen ³⁾	572,86							4.670,96	4.670,96	
07	Zinsen und ähnliche Einzahlungen										
08	Einz. a. d. Veräußerung geringwert. VermGG										
09	sonstige haushaltswirksame Einzahlungen										
10	= Summe d. Einz. aus lfd. Verwaltungstätigkeit	1.595.032,76	1.406.000,00			1.406.000,00		1.406.000,00	1.648.766,25	242.766,25	
	Auszahlungen aus laufender Verwaltungstätigkeit										
11	Personalauszahlungen	-2.183.660,83	-2.399.700,00			-2.399.700,00		-2.399.700,00	-2.216.312,90	-183.387,10	
12	Versorgungsauszahlungen										
13	Auszahlungen für Sach- und Dienstleistungen	-55.957,81	-67.200,00		2.201,61	-64.998,39		-64.998,39	-158.858,65	93.860,26	
14	Zinsen und ähnliche Auszahlungen										
15	Transferauszahlungen ³⁾	-953.620,55	-982.300,00			-982.300,00		-982.300,00	-973.757,93	-8.542,07	
16	sonstige haushaltswirksame Auszahlungen	-25.789,27	-30.700,00			-30.700,00		-30.700,00	-27.010,00	-3.690,00	
17	= Summe d. Ausz. aus lfd. Verwaltungstätigkeit	-3.219.028,46	-3.479.900,00		2.201,61	-3.477.698,39		-3.477.698,39	-3.375.939,48	-101.758,91	
18	Saldo aus laufender Verwaltungstätigkeit (10 abzüglich 17)	-1.623.995,70	-2.073.900,00		2.201,61	-2.071.698,39		-2.071.698,39	-1.727.173,23	-344.525,16	

Teilfinanzrechnung Produkt 36.5.00 Kindertageseinrichtungen											
Gemeinde Edewecht											
Nr.	Einzahlungen und Auszahlungen	Ergebnis des Vorjahres 2014	Ansätze des Haushaltsjahres 2015	Veränderung durch Nachtrag	Sonstige Ermächtigungen⁴⁾	Ermächtigungen des Haushaltsjahres⁵⁾ 2015	Ermächtigungen aus Haushaltsvorjahren	Gesamtermächtigungen im Haushaltsjahr⁶⁾ 2015	Ergebnis des Haushaltsjahres 2015	mehr(+)/weniger(-)	zu Spalte 5: Davon bisher nicht bewilligte über-/außerplanmäßige Auszahlungen
	1	2	3	4	5	6	7	8	9	10	11
	Einzahlungen für Investitionstätigkeit										
19	Zuwendungen für Investitionstätigkeit	1.788,50									
20	Beiträge u.ä. Entgelte für Investitionstätigk.										
21	Veräußerung von Sachvermögen										
22	Veräußerung von Finanzvermögensanlagen										
23	sonstige Investitionstätigkeit										
24	= Summe d. Einz. für Investitionstätigkeit	1.788,50									
	Auszahlungen für Investitionstätigkeit										
25	Erwerb von Grundstücken und Gebäuden										
26	Baumaßnahmen										
27	Erwerb von beweglichem Sachvermögen	-23.702,44	-41.600,00		-3.596,26	-45.196,26		-45.196,26	-11.784,46	-33.411,80	
28	Erwerb von Finanzvermögensanlagen										
29	Aktivierbare Zuwendungen										
30	sonstige Investitionstätigkeit										
31	= Summe d. Ausz. für Investitionstätigkeit	-23.702,44	-41.600,00		-3.596,26	-45.196,26		-45.196,26	-11.784,46	-33.411,80	
32	Saldo aus Investitionstätigkeit (Summe Einz. abzgl. Ausz. für Inv.-tätigkeit)	-21.913,94	-41.600,00		-3.596,26	-45.196,26		-45.196,26	-11.784,46	-33.411,80	
33	Finanzmittel-Überschuss/-Fehlbetrag (Summe 18 und 32)	-1.645.909,64	-2.115.500,00		-1.394,65	-2.116.894,65		-2.116.894,65	-1.738.957,69	-377.936,96	
	Ein-, Auszahlungen aus Finanzierungstätigkeit										
34	Einz.; Aufn. v. Kred. u. inneren Darl.										
35	Ausz.; Tilg. v. Kred. u. Rückz. v. inn. Darl.										

Teilfinanzrechnung Produkt 36.5.00 Kindertageseinrichtungen											
Gemeinde Edewecht											
Nr.	Einzahlungen und Auszahlungen	Ergebnis des Vorjahres 2014	Ansätze des Haushaltsjahres 2015	Veränderung durch Nachtrag	Sonstige Ermächtigungen ⁴⁾	Ermächtigungen des Haushaltsjahres ⁵⁾ 2015	Ermächtigungen aus Haushaltsvorjahren	Gesamtermächtigungen im Haushaltsjahr ⁶⁾ 2015	Ergebnis des Haushaltsjahres 2015	mehr(+)/weniger(-)	zu Spalte 5: Davon bisher nicht bewilligte über-/außerplanmäßige Auszahlungen
	1	2	3	4	5	6	7	8	9	10	11
36	Saldo aus Finanzierungstätigkeit (Saldo 34 und 35)										
37	Finanzmittelveränderung (Summe Zeile 33 und 36)	-1.645.909,64	-2.115.500,00		-1.394,65	-2.116.894,65		-2.116.894,65	-1.738.957,69	-377.936,96	

1) nicht für Investitionstätigkeit

2) ohne Beiträge u. ä. Entgelte für Investitionstätigkeit

3) außer für Investitionstätigkeit

4) zu den sonstigen Ermächtigungen zählen über- oder außerplanmäßige Auszahlungen, zweckgebundene Mehreinzahlungen und Mehrauszahlungen, Veränderungen durch die Inanspruchnahme der einseitigen oder gegenseitigen Deckungsfähigkeit

5) Spalte 6 = Summe der Spalten 3 - 5

6) Spalte 8 = Summe der Spalten 6 und 7

Anmerkung: Aufgrund der Umstellung der Haushaltsstruktur umfasst die o. a. Darstellung auch Buchungen unter den folgenden alten Produkten (s. a. Anlage 9 zum Anhang Produktübersicht Finanzrechnung):

936.5.00 936.5.01 936.5.02 936.5.03 936.5.06 936.5.07 936.5.08

Teilergebnisrechnung Produkt 36.6.01 Jugendeinrichtungen											
Gemeinde Edewecht											
Nr.	Erträge und Aufwendungen	Ergebnis des Vorjahres 2014	Ansätze des Haushaltsjahres 2015	Veränderung durch Nachtrag	Sonstige Ermächtigungen³⁾	Ermächtigungen des Haushaltsjahres⁴⁾ 2015	Ermächtigungen aus Haushaltsvorjahren	Gesamtermächtigungen im Haushaltsjahr⁵⁾ 2015	Ergebnis des Haushaltsjahres 2015	mehr(+)/weniger(-)	zu Spalte 5: Davon bisher nicht bewilligte über-/außerplanmäßige Aufwendungen
	1	2	3	4	5	6	7	8	9	10	11
	Ordentliche Erträge										
01	Steuern und ähnliche Abgaben										
02	Zuwendungen und allgemeine Umlagen ¹⁾	689,52							279,00	279,00	
03	Auflösungserträge aus Sonderposten										
04	sonstige Transfererträge										
05	öffentlich-rechtliche Entgelte ²⁾										
06	privatrechtliche Entgelte	3.623,10							1.217,58	1.217,58	
07	Kostenerstattungen und Kostenumlagen	37.237,41	29.900,00			29.900,00		29.900,00	27.239,80	-2.660,20	
08	Zinsen und ähnliche Finanzerträge										
09	aktivierte Eigenleistungen										
10	Bestandsveränderungen										
11	sonstige ordentliche Erträge										
12	= Summe ordentliche Erträge	41.550,03	29.900,00			29.900,00		29.900,00	28.736,38	-1.163,62	
	Ordentliche Aufwendungen										
13	Personalaufwendungen	-232.381,05	-248.900,00			-248.900,00		-248.900,00	-182.332,23	-66.567,77	
14	Versorgungsaufwendungen										
15	Aufwendungen für Sach- und Dienstleistungen	-19.388,24	-12.500,00		-800,00	-13.300,00		-13.300,00	-12.635,90	-664,10	
16	Abschreibungen	-1.646,71	-1.200,00			-1.200,00		-1.200,00	-1.555,67	355,67	
17	Zinsen und ähnliche Aufwendungen										
18	Transferaufwendungen	-22.125,07	-5.000,00		3.881,66	-1.118,34		-1.118,34	-3.786,50	2.668,16	
19	sonstige ordentliche Aufwendungen	-7.597,84	-7.000,00			-7.000,00		-7.000,00	-8.260,65	1.260,65	
20	= Summe ordentliche Aufwendungen	-283.138,91	-274.600,00		3.081,66	-271.518,34		-271.518,34	-208.570,95	-62.947,39	

Teilergebnisrechnung Produkt 36.6.01 Jugendeinrichtungen											
Gemeinde Edewecht											
Nr.	Erträge und Aufwendungen	Ergebnis des Vorjahres 2014	Ansätze des Haushaltsjahres 2015	Veränderung durch Nachtrag	Sonstige Ermächtigungen³⁾	Ermächtigungen des Haushaltsjahres⁴⁾ 2015	Ermächtigungen aus Haushaltsvorjahren	Gesamtermächtigungen im Haushaltsjahr⁵⁾ 2015	Ergebnis des Haushaltsjahres 2015	mehr(+)/weniger(-)	zu Spalte 5: Davon bisher nicht bewilligte über-/außerplanmäßige Aufwendungen
	1	2	3	4	5	6	7	8	9	10	11
21	ordentliches Ergebnis (ordentliche Erträge abzüglich ordentliche Aufwendungen)	-241.588,88	-244.700,00		3.081,66	-241.618,34		-241.618,34	-179.834,57	-61.783,77	
22	außerordentliche Erträge										
23	außerordentliche Aufwendungen										
24	außerordentliches Ergebnis (außerord. Erträge abzgl. außerord. Aufwendungen)										
25	Jahresergebnis (Saldo ordentliches Ergebnis und außerordentliches Ergebnis) Überschuss (+)/Fehlbetrag (-)	-241.588,88	-244.700,00		3.081,66	-241.618,34		-241.618,34	-179.834,57	-61.783,77	
26	Erträge aus internen Leistungsbeziehungen										
27	Aufwendungen aus internen Leistungsbeziehungen										
28	Saldo aus internen Leistungsbeziehungen										
29	Ergebnis unter Berücksichtigung der internen Leistungsbeziehungen	-241.588,88	-244.700,00		3.081,66	-241.618,34		-241.618,34	-179.834,57	-61.783,77	

1) nicht für Investitionstätigkeit

2) ohne Beiträge und Entgelte für Investitionstätigkeit

3) zu den sonstigen Ermächtigungen zählen über- oder außerplanmäßige Aufwendungen, zweckgebundene Mehrerträge und Mehraufwendungen, Veränderungen durch die Inanspruchnahme der einseitigen oder gegenseitigen Deckungsfähigkeit

4) Spalte 6 = Summe der Spalten 3 - 5

5) Spalte 8 = Summe der Spalten 6 und 7

Teilfinanzrechnung Produkt 36.6.01 Jugendeinrichtungen											
Gemeinde Edewecht											
Nr.	Einzahlungen und Auszahlungen	Ergebnis des Vorjahres 2014	Ansätze des Haushaltsjahres 2015	Veränderung durch Nachtrag	Sonstige Ermächtigungen⁴⁾	Ermächtigungen des Haushaltsjahres⁵⁾ 2015	Ermächtigungen aus Haushaltsvorjahren	Gesamtermächtigungen im Haushaltsjahr⁶⁾ 2015	Ergebnis des Haushaltsjahres 2015	mehr(+)/weniger(-)	zu Spalte 5: Davon bisher nicht bewilligte über-/außerplanmäßige Auszahlungen
	1	2	3	4	5	6	7	8	9	10	11
	Einzahlungen aus laufender Verwaltungstätigkeit										
01	Steuern und ähnliche Abgaben										
02	Zuwendungen und allgemeine Umlagen ¹⁾	689,52							279,00	279,00	
03	sonstige Transfereinzahlungen										
04	öffentlich-rechtliche Entgelte ²⁾										
05	privatrechtliche Entgelte ³⁾	3.623,10							1.217,58	1.217,58	
06	Kostenerstattungen und Kostenumlagen ³⁾	19.205,77	29.900,00			29.900,00		29.900,00	30.485,10	585,10	
07	Zinsen und ähnliche Einzahlungen										
08	Einz. a. d. Veräußerung geringwert. VermGG										
09	sonstige haushaltswirksame Einzahlungen										
10	= Summe d. Einz. aus lfd. Verwaltungstätigkeit	23.518,39	29.900,00			29.900,00		29.900,00	31.981,68	2.081,68	
	Auszahlungen aus laufender Verwaltungstätigkeit										
11	Personalauszahlungen	-222.618,20	-246.100,00			-246.100,00		-246.100,00	-183.008,64	-63.091,36	
12	Versorgungsauszahlungen										
13	Auszahlungen für Sach- und Dienstleistungen	-19.090,99	-12.500,00		-800,00	-13.300,00		-13.300,00	-13.107,80	-192,20	
14	Zinsen und ähnliche Auszahlungen										
15	Transferauszahlungen ³⁾	-22.017,91	-5.000,00		3.881,66	-1.118,34		-1.118,34	-3.840,08	2.721,74	
16	sonstige haushaltswirksame Auszahlungen	-8.601,39	-7.000,00			-7.000,00		-7.000,00	-8.314,28	1.314,28	
17	= Summe d. Ausz. aus lfd. Verwaltungstätigkeit	-272.328,49	-270.600,00		3.081,66	-267.518,34		-267.518,34	-208.270,80	-59.247,54	
18	Saldo aus laufender Verwaltungstätigkeit (10 abzüglich 17)	-248.810,10	-240.700,00		3.081,66	-237.618,34		-237.618,34	-176.289,12	-61.329,22	

Teilfinanzrechnung Produkt 36.6.01 Jugendeinrichtungen											
Gemeinde Edewecht											
Nr.	Einzahlungen und Auszahlungen	Ergebnis des Vorjahres 2014	Ansätze des Haushaltsjahres 2015	Veränderung durch Nachtrag	Sonstige Ermächtigungen ⁴⁾	Ermächtigungen des Haushaltsjahres ⁵⁾ 2015	Ermächtigungen aus Haushaltsvorjahren	Gesamtermächtigungen im Haushaltsjahr ⁶⁾ 2015	Ergebnis des Haushaltsjahres 2015	mehr(+)/weniger(-)	zu Spalte 5: Davon bisher nicht bewilligte über-/außerplanmäßige Auszahlungen
	1	2	3	4	5	6	7	8	9	10	11
	Einzahlungen für Investitionstätigkeit										
19	Zuwendungen für Investitionstätigkeit										
20	Beiträge u.ä. Entgelte für Investitionstätigk.										
21	Veräußerung von Sachvermögen										
22	Veräußerung von Finanzvermögensanlagen										
23	sonstige Investitionstätigkeit										
24	= Summe d. Einz. für Investitionstätigkeit										
	Auszahlungen für Investitionstätigkeit										
25	Erwerb von Grundstücken und Gebäuden										
26	Baumaßnahmen										
27	Erwerb von beweglichem Sachvermögen	-3.409,39	-2.000,00			-2.000,00		-2.000,00	-1.386,37	-613,63	
28	Erwerb von Finanzvermögensanlagen										
29	Aktivierbare Zuwendungen										
30	sonstige Investitionstätigkeit										
31	= Summe d. Ausz. für Investitionstätigkeit	-3.409,39	-2.000,00			-2.000,00		-2.000,00	-1.386,37	-613,63	
32	Saldo aus Investitionstätigkeit (Summe Einz. abzgl. Ausz. für Inv.-tätigkeit)	-3.409,39	-2.000,00			-2.000,00		-2.000,00	-1.386,37	-613,63	
33	Finanzmittel-Überschuss/-Fehlbetrag (Summe 18 und 32)	-252.219,49	-242.700,00		3.081,66	-239.618,34		-239.618,34	-177.675,49	-61.942,85	
	Ein-, Auszahlungen aus Finanzierungstätigkeit										
34	Einz.; Aufn. v. Kred. u. inneren Darl.										
35	Ausz.; Tilg. v. Kred. u. Rückz. v. inn. Darl.										

Teilfinanzrechnung Produkt 36.6.01 Jugendeinrichtungen											
Gemeinde Edewecht											
Nr.	Einzahlungen und Auszahlungen	Ergebnis des Vorjahres 2014	Ansätze des Haushaltsjahres 2015	Veränderung durch Nachtrag	Sonstige Ermächtigungen⁴⁾	Ermächtigungen des Haushaltsjahres⁵⁾ 2015	Ermächtigungen aus Haushaltsvorjahren	Gesamtermächtigungen im Haushaltsjahr⁶⁾ 2015	Ergebnis des Haushaltsjahres 2015	mehr(+)/weniger(-)	zu Spalte 5: Davon bisher nicht bewilligte über-/außerplanmäßige Auszahlungen
	1	2	3	4	5	6	7	8	9	10	11
36	Saldo aus Finanzierungstätigkeit (Saldo 34 und 35)										
37	Finanzmittelveränderung (Summe Zeile 33 und 36)	-252.219,49	-242.700,00		3.081,66	-239.618,34		-239.618,34	-177.675,49	-61.942,85	

1) nicht für Investitionstätigkeit

2) ohne Beiträge u. ä. Entgelte für Investitionstätigkeit

3) außer für Investitionstätigkeit

4) zu den sonstigen Ermächtigungen zählen über- oder außerplanmäßige Auszahlungen, zweckgebundene Mehreinzahlungen und Mehrauszahlungen, Veränderungen durch die Inanspruchnahme der einseitigen oder gegenseitigen Deckungsfähigkeit

5) Spalte 6 = Summe der Spalten 3 - 5

6) Spalte 8 = Summe der Spalten 6 und 7

Anmerkung: Aufgrund der Umstellung der Haushaltsstruktur umfasst die o. a. Darstellung auch Buchungen unter den folgenden alten Produkten (s. a. Anlage 9 zum Anhang Produktübersicht Finanzrechnung):

936.6.01

Teilergebnisrechnung Teilhaushalt Fachbereich III Bauen, Planen und Umwelt											
Gemeinde Edewecht											
Nr.	Erträge und Aufwendungen	Ergebnis des Vorjahres 2014	Ansätze des Haushaltsjahres 2015	Veränderung durch Nachtrag	Sonstige Ermächtigungen³⁾	Ermächtigungen des Haushaltsjahres⁴⁾ 2015	Ermächtigungen aus Haushaltsvorjahren	Gesamtermächtigungen im Haushaltsjahr⁵⁾ 2015	Ergebnis des Haushaltsjahres 2015	mehr(+)/weniger(-)	zu Spalte 5: Davon bisher nicht bewilligte über-/außerplanmäßige Aufwendungen
	1	2	3	4	5	6	7	8	9	10	11
	Ordentliche Erträge										
01	Steuern und ähnliche Abgaben										
02	Zuwendungen und allgemeine Umlagen ¹⁾	176.258,81	5.200,00			5.200,00		5.200,00	153.926,50	148.726,50	
03	Auflösungserträge aus Sonderposten	1.685.368,04	1.574.800,00			1.574.800,00		1.574.800,00	1.724.962,95	150.162,95	
04	sonstige Transfererträge										
05	öffentlich-rechtliche Entgelte ²⁾	16.829,06	27.900,00			27.900,00		27.900,00	23.833,29	-4.066,71	
06	privatrechtliche Entgelte	304.604,03	268.400,00			268.400,00		268.400,00	318.312,64	49.912,64	
07	Kostenerstattungen und Kostenumlagen	108.786,85	29.600,00			29.600,00		29.600,00	95.549,53	65.949,53	
08	Zinsen und ähnliche Finanzerträge										
09	aktivierte Eigenleistungen										
10	Bestandsveränderungen										
11	sonstige ordentliche Erträge	48.685,90							2.750,17	2.750,17	
12	= Summe ordentliche Erträge	2.340.532,69	1.905.900,00			1.905.900,00		1.905.900,00	2.319.335,08	413.435,08	
	Ordentliche Aufwendungen										
13	Personalaufwendungen	-2.493.988,34	-2.606.400,00			-2.606.400,00		-2.606.400,00	-2.586.987,96	-19.412,04	
14	Versorgungsaufwendungen										
15	Aufwendungen für Sach- und Dienstleistungen	-4.314.999,71	-4.092.400,00		62.520,34	-4.029.879,66	-182.200,00	-4.212.079,66	-3.847.648,37	-364.431,29	
16	Abschreibungen	-3.305.775,35	-2.873.800,00			-2.873.800,00		-2.873.800,00	-3.515.467,20	641.667,20	
17	Zinsen und ähnliche Aufwendungen										
18	Transferaufwendungen	-120.006,01	-9.300,00			-9.300,00		-9.300,00	-21.151,45	11.851,45	
19	sonstige ordentliche Aufwendungen	-21.771,56	-20.000,00			-20.000,00		-20.000,00	-23.828,94	3.828,94	
20	= Summe ordentliche Aufwendungen	-10.256.540,97	-9.601.900,00		62.520,34	-9.539.379,66	-182.200,00	-9.721.579,66	-9.995.083,92	273.504,26	

Teilergebnisrechnung Teilhaushalt Fachbereich III Bauen, Planen und Umwelt											
Gemeinde Edewecht											
Nr.	Erträge und Aufwendungen	Ergebnis des Vorjahres 2014	Ansätze des Haushaltsjahres 2015	Veränderung durch Nachtrag	Sonstige Ermächtigungen³⁾	Ermächtigungen des Haushaltsjahres⁴⁾ 2015	Ermächtigungen aus Haushaltsvorjahren	Gesamtermächtigungen im Haushaltsjahr⁵⁾ 2015	Ergebnis des Haushaltsjahres 2015	mehr(+)/weniger(-)	zu Spalte 5: Davon bisher nicht bewilligte über-/außerplanmäßige Aufwendungen
	1	2	3	4	5	6	7	8	9	10	11
21	ordentliches Ergebnis (ordentliche Erträge abzüglich ordentliche Aufwendungen)	-7.916.008,28	-7.696.000,00		62.520,34	-7.633.479,66	-182.200,00	-7.815.679,66	-7.675.748,84	-139.930,82	
22	außerordentliche Erträge	237.490,10							438.526,37	438.526,37	
23	außerordentliche Aufwendungen	-60.786,08							-47.696,43	47.696,43	
24	außerordentliches Ergebnis (außerord. Erträge abzgl. außerord. Aufwendungen)	176.704,02							390.829,94	390.829,94	
25	Jahresergebnis (Saldo ordentliches Ergebnis und außerordentliches Ergebnis) Überschuss (+)/Fehlbetrag (-)	-7.739.304,26	-7.696.000,00		62.520,34	-7.633.479,66	-182.200,00	-7.815.679,66	-7.284.918,90	-530.760,76	
26	Erträge aus internen Leistungsbeziehungen	7.460,50	86.300,00			86.300,00		86.300,00	11.371,99	-74.928,01	
27	Aufwendungen aus internen Leistungsbeziehungen	-26.969,88	-105.100,00			-105.100,00		-105.100,00	-28.089,89	-77.010,11	
28	Saldo aus internen Leistungsbeziehungen	-19.509,38	-18.800,00			-18.800,00		-18.800,00	-16.717,90	-2.082,10	
29	Ergebnis unter Berücksichtigung der internen Leistungsbeziehungen	-7.758.813,64	-7.714.800,00		62.520,34	-7.652.279,66	-182.200,00	-7.834.479,66	-7.301.636,80	-532.842,86	

1) nicht für Investitionstätigkeit

2) ohne Beiträge und Entgelte für Investitionstätigkeit

3) zu den sonstigen Ermächtigungen zählen über- oder außerplanmäßige Aufwendungen, zweckgebundene Mehrerträge und Mehraufwendungen, Veränderungen durch die Inanspruchnahme der einseitigen oder gegenseitigen Deckungsfähigkeit

4) Spalte 6 = Summe der Spalten 3 - 5

5) Spalte 8 = Summe der Spalten 6 und 7

Teilfinanzrechnung Teilhaushalt Fachbereich III Bauen, Planen und Umwelt											
Gemeinde Edewecht											
Nr.	Einzahlungen und Auszahlungen	Ergebnis des Vorjahres 2014	Ansätze des Haushaltsjahres 2015	Veränderung durch Nachtrag	Sonstige Ermächtigungen⁴⁾	Ermächtigungen des Haushaltsjahres⁵⁾ 2015	Ermächtigungen aus Haushaltsvorjahren	Gesamtermächtigungen im Haushaltsjahr⁶⁾ 2015	Ergebnis des Haushaltsjahres 2015	mehr(+)/weniger(-)	zu Spalte 5: Davon bisher nicht bewilligte über-/außerplanmäßige Auszahlungen
	1	2	3	4	5	6	7	8	9	10	11
	Einzahlungen aus laufender Verwaltungstätigkeit										
01	Steuern und ähnliche Abgaben										
02	Zuwendungen und allgemeine Umlagen ¹⁾	-16.150,18	5.200,00			5.200,00		5.200,00	36.093,83	30.893,83	
03	sonstige Transfereinzahlungen										
04	öffentlich-rechtliche Entgelte ²⁾	17.144,05	23.500,00			23.500,00		23.500,00	23.838,28	338,28	
05	privatrechtliche Entgelte ³⁾	292.557,24	268.400,00			268.400,00		268.400,00	347.919,45	79.519,45	
06	Kostenerstattungen und Kostenumlagen ³⁾	118.282,71	29.600,00			29.600,00		29.600,00	93.623,64	64.023,64	
07	Zinsen und ähnliche Einzahlungen										
08	Einz. a. d. Veräußerung geringwert. VermGG										
09	sonstige haushaltswirksame Einzahlungen	162.256,37	71.500,00			71.500,00		71.500,00	53.945,06	-17.554,94	
10	= Summe d. Einz. aus lfd. Verwaltungstätigkeit	574.090,19	398.200,00			398.200,00		398.200,00	555.420,26	157.220,26	
	Auszahlungen aus laufender Verwaltungstätigkeit										
11	Personalauszahlungen	-2.452.184,69	-2.573.600,00			-2.573.600,00		-2.573.600,00	-2.547.691,37	-25.908,63	
12	Versorgungsauszahlungen										
13	Auszahlungen für Sach- und Dienstleistungen	-3.534.256,07	-4.092.400,00		62.520,34	-4.029.879,66	-182.200,00	-4.212.079,66	-3.541.952,11	-670.127,55	
14	Zinsen und ähnliche Auszahlungen										
15	Transferauszahlungen ³⁾	-4.914,10	-9.300,00			-9.300,00		-9.300,00	-24.544,78	15.244,78	
16	sonstige haushaltswirksame Auszahlungen	-156.849,84	-104.100,00			-104.100,00		-104.100,00	-76.746,03	-27.353,97	
17	= Summe d. Ausz. aus lfd. Verwaltungstätigkeit	6.148.204,70	-6.779.400,00		62.520,34	-6.716.879,66	-182.200,00	-6.899.079,66	-6.190.934,29	-708.145,37	
18	Saldo aus laufender Verwaltungstätigkeit (10 abzüglich 17)	-5.574.114,51	-6.381.200,00		62.520,34	-6.318.679,66	-182.200,00	-6.500.879,66	-5.635.514,03	-865.365,63	

Teilfinanzrechnung Teilhaushalt Fachbereich III Bauen, Planen und Umwelt											
Gemeinde Edewecht											
Nr.	Einzahlungen und Auszahlungen	Ergebnis des Vorjahres 2014	Ansätze des Haushaltsjahres 2015	Veränderung durch Nachtrag	Sonstige Ermächtigungen⁴⁾	Ermächtigungen des Haushaltsjahres⁵⁾ 2015	Ermächtigungen aus Haushaltsvorjahren	Gesamtermächtigungen im Haushaltsjahr⁶⁾ 2015	Ergebnis des Haushaltsjahres 2015	mehr(+)/weniger(-)	zu Spalte 5: Davon bisher nicht bewilligte über-/außerplanmäßige Auszahlungen
	1	2	3	4	5	6	7	8	9	10	11
	Einzahlungen für Investitionstätigkeit										
19	Zuwendungen für Investitionstätigkeit	838.930,49	653.300,00			653.300,00		653.300,00	450.581,51	-202.718,49	
20	Beiträge u.ä. Entgelte für Investitionstätigk.	128.148,61									
21	Veräußerung von Sachvermögen	260.434,22							53.238,47	53.238,47	
22	Veräußerung von Finanzvermögensanlagen										
23	sonstige Investitionstätigkeit										
24	= Summe d. Einz. für Investitionstätigkeit	1.227.513,32	653.300,00			653.300,00		653.300,00	503.819,98	-149.480,02	
	Auszahlungen für Investitionstätigkeit										
25	Erwerb von Grundstücken und Gebäuden	-40.116,25					-13.486,41	-13.486,41	-124.871,83	111.385,42	
26	Baumaßnahmen	-5.495.069,17	-4.819.000,00		-56.399,08	-4.875.399,08	-4.119.971,98	-8.995.371,06	-3.247.006,98	-5.748.364,08	
27	Erwerb von beweglichem Sachvermögen	-193.435,60	-226.000,00		-21.310,15	-247.310,15	-52.417,06	-299.727,21	-188.629,70	-111.097,51	
28	Erwerb von Finanzvermögensanlagen										
29	Aktivierbare Zuwendungen	-1.400,00					-1.700,00	-1.700,00		-1.700,00	
30	sonstige Investitionstätigkeit	-41.207,08							-2.881,65	2.881,65	
31	= Summe d. Ausz. für Investitionstätigkeit	-5.771.228,10	-5.045.000,00		-77.709,23	-5.122.709,23	-4.187.575,45	-9.310.284,68	-3.563.390,16	-5.746.894,52	
32	Saldo aus Investitionstätigkeit (Summe Einz. abzgl. Ausz. für Inv.-tätigkeit)	-4.543.714,78	-4.391.700,00		-77.709,23	-4.469.409,23	-4.187.575,45	-8.656.984,68	-3.059.570,18	-5.597.414,50	
33	Finanzmittel-Überschuss/-Fehlbetrag (Summe 18 und 32)	-10.117.829,29	-10.772.900,00		-15.188,89	-10.788.088,89	-4.369.775,45	-15.157.864,34	-8.695.084,21	-6.462.780,13	
	Ein-, Auszahlungen aus Finanzierungstätigkeit										
34	Einz.; Aufn. v. Kred. u. inneren Darl.										
35	Ausz.; Tilg. v. Kred. u. Rückz. v. inn. Darl.										

Teilfinanzrechnung Teilhaushalt Fachbereich III Bauen, Planen und Umwelt											
Gemeinde Edewecht											
Nr.	Einzahlungen und Auszahlungen	Ergebnis des Vorjahres 2014	Ansätze des Haushaltsjahres 2015	Veränderung durch Nachtrag	Sonstige Ermächtigungen⁴⁾	Ermächtigungen des Haushaltsjahres⁵⁾ 2015	Ermächtigungen aus Haushaltsvorjahren	Gesamtermächtigungen im Haushaltsjahr⁶⁾ 2015	Ergebnis des Haushaltsjahres 2015	mehr(+)/weniger(-)	zu Spalte 5: Davon bisher nicht bewilligte über-/außerplanmäßige Auszahlungen
	1	2	3	4	5	6	7	8	9	10	11
36	Saldo aus Finanzierungstätigkeit (Saldo 34 und 35)										
37	Finanzmittelveränderung (Summe Zeile 33 und 36)	-10.117.829,29	-10.772.900,00		-15.188,89	-10.788.088,89	-4.369.775,45	-15.157.864,34	-8.695.084,21	-6.462.780,13	

1) nicht für Investitionstätigkeit

2) ohne Beiträge u. ä. Entgelte für Investitionstätigkeit

3) außer für Investitionstätigkeit

4) zu den sonstigen Ermächtigungen zählen über- oder außerplanmäßige Auszahlungen, zweckgebundene Mehreinzahlungen und Mehrauszahlungen, Veränderungen durch die Inanspruchnahme der einseitigen oder gegenseitigen Deckungsfähigkeit

5) Spalte 6 = Summe der Spalten 3 - 5

6) Spalte 8 = Summe der Spalten 6 und 7

Anmerkung: Aufgrund der Umstellung der Haushaltsstruktur umfasst die o. a. Darstellung auch Buchungen unter den folgenden alten Produkten (s. a. Anlage 9 zum Anhang Produktübersicht Finanzrechnung):

911.1.09	936.6.02	951.1.01	953.7.01	953.8.01	954.1.01	954.1.03	954.2.01	954.3.01	954.5.02
955.1.01	955.2.02	955.3.01	957.3.04						

Teilergebnisrechnung Produkt 11.1.09 Immobilienunterhaltung											
Gemeinde Edewecht											
Nr.	Erträge und Aufwendungen	Ergebnis des Vorjahres 2014	Ansätze des Haushaltsjahres 2015	Veränderung durch Nachtrag	Sonstige Ermächtigungen³⁾	Ermächtigungen des Haushaltsjahres⁴⁾ 2015	Ermächtigungen aus Haushaltsvorjahren	Gesamtermächtigungen im Haushaltsjahr⁵⁾ 2015	Ergebnis des Haushaltsjahres 2015	mehr(+)/weniger(-)	zu Spalte 5: Davon bisher nicht bewilligte über-/außerplanmäßige Aufwendungen
	1	2	3	4	5	6	7	8	9	10	11
	Ordentliche Erträge										
01	Steuern und ähnliche Abgaben										
02	Zuwendungen und allgemeine Umlagen ¹⁾										
03	Auflösungserträge aus Sonderposten	1.652,24	3.700,00			3.700,00		3.700,00	1.618,63	-2.081,37	
04	sonstige Transfererträge										
05	öffentlich-rechtliche Entgelte ²⁾								96,14	96,14	
06	privatrechtliche Entgelte	48.018,76	45.800,00			45.800,00		45.800,00	19.264,58	-26.535,42	
07	Kostenerstattungen und Kostenumlagen	10,00									
08	Zinsen und ähnliche Finanzerträge										
09	aktivierte Eigenleistungen										
10	Bestandsveränderungen										
11	sonstige ordentliche Erträge										
12	= Summe ordentliche Erträge	49.681,00	49.500,00			49.500,00		49.500,00	20.979,35	-28.520,65	
	Ordentliche Aufwendungen										
13	Personalaufwendungen	-113.518,95	-181.400,00			-181.400,00		-181.400,00	-181.633,63	233,63	
14	Versorgungsaufwendungen										
15	Aufwendungen für Sach- und Dienstleistungen	-104.333,12	-85.800,00		240,00	-85.560,00		-85.560,00	-211.119,44	125.559,44	
16	Abschreibungen	-38.885,76	-38.000,00			-38.000,00		-38.000,00	-44.351,88	6.351,88	
17	Zinsen und ähnliche Aufwendungen										
18	Transferaufwendungen										
19	sonstige ordentliche Aufwendungen	-796,82							1.695,70	-1.695,70	
20	= Summe ordentliche Aufwendungen	-257.534,65	-305.200,00		240,00	-304.960,00		-304.960,00	-435.409,25	130.449,25	

Teilergebnisrechnung Produkt 11.1.09 Immobilienunterhaltung											
Gemeinde Edewecht											
Nr.	Erträge und Aufwendungen	Ergebnis des Vorjahres 2014	Ansätze des Haushaltsjahres 2015	Veränderung durch Nachtrag	Sonstige Ermächtigungen ³⁾	Ermächtigungen des Haushaltsjahres ⁴⁾ 2015	Ermächtigungen aus Haushaltsvorjahren	Gesamtermächtigungen im Haushaltsjahr ⁵⁾ 2015	Ergebnis des Haushaltsjahres 2015	mehr(+)/weniger(-)	zu Spalte 5: Davon bisher nicht bewilligte über-/außerplanmäßige Aufwendungen
	1	2	3	4	5	6	7	8	9	10	11
21	ordentliches Ergebnis (ordentliche Erträge abzüglich ordentliche Aufwendungen)	-207.853,65	-255.700,00		240,00	-255.460,00		-255.460,00	-414.429,90	-158.969,90	
22	außerordentliche Erträge	88.298,48									
23	außerordentliche Aufwendungen										
24	außerordentliches Ergebnis (außerord. Erträge abzgl. außerord. Aufwendungen)	88.298,48									
25	Jahresergebnis (Saldo ordentliches Ergebnis und außerordentliches Ergebnis) Überschuss (+)/Fehlbetrag (-)	-119.555,17	-255.700,00		240,00	-255.460,00		-255.460,00	-414.429,90	-158.969,90	
26	Erträge aus internen Leistungsbeziehungen										
27	Aufwendungen aus internen Leistungsbeziehungen										
28	Saldo aus internen Leistungsbeziehungen										
29	Ergebnis unter Berücksichtigung der internen Leistungsbeziehungen	-119.555,17	-255.700,00		240,00	-255.460,00		-255.460,00	-414.429,90	-158.969,90	

1) nicht für Investitionstätigkeit

2) ohne Beiträge und Entgelte für Investitionstätigkeit

3) zu den sonstigen Ermächtigungen zählen über- oder außerplanmäßige Aufwendungen, zweckgebundene Mehrerträge und Mehraufwendungen, Veränderungen durch die Inanspruchnahme der einseitigen oder gegenseitigen Deckungsfähigkeit

4) Spalte 6 = Summe der Spalten 3 - 5

5) Spalte 8 = Summe der Spalten 6 und 7

Teilfinanzrechnung Produkt 11.1.09 Immobilienunterhaltung

Gemeinde Edewecht

Nr.	Einzahlungen und Auszahlungen	Ergebnis des Vorjahres 2014	Ansätze des Haushaltsjahres 2015	Veränderung durch Nachtrag	Sonstige Ermächtigungen ⁴⁾	Ermächtigungen des Haushaltsjahres ⁵⁾ 2015	Ermächtigungen aus Haushaltsvorjahren	Gesamtermächtigungen im Haushaltsjahr ⁶⁾ 2015	Ergebnis des Haushaltsjahres 2015	mehr(+)/weniger(-)	zu Spalte 5: Davon bisher nicht bewilligte über-/außerplanmäßige Auszahlungen
	1	2	3	4	5	6	7	8	9	10	11
	Einzahlungen aus laufender Verwaltungstätigkeit										
01	Steuern und ähnliche Abgaben										
02	Zuwendungen und allgemeine Umlagen ¹⁾										
03	sonstige Transfereinzahlungen										
04	öffentlich-rechtliche Entgelte ²⁾								96,14	96,14	
05	privatrechtliche Entgelte ³⁾	50.136,00	45.800,00			45.800,00		45.800,00	73.806,45	28.006,45	
06	Kostenerstattungen und Kostenumlagen ³⁾	850,00							1.426,22	1.426,22	
07	Zinsen und ähnliche Einzahlungen										
08	Einz. a. d. Veräußerung geringwert. VermGG										
09	sonstige haushaltswirksame Einzahlungen								-219,22	-219,22	
10	= Summe d. Einz. aus lfd. Verwaltungstätigkeit	50.986,00	45.800,00			45.800,00		45.800,00	75.109,59	29.309,59	
	Auszahlungen aus laufender Verwaltungstätigkeit										
11	Personalauszahlungen	-114.871,28	-176.400,00			-176.400,00		-176.400,00	-177.816,00	1.416,00	
12	Versorgungsauszahlungen										
13	Auszahlungen für Sach- und Dienstleistungen	-98.333,90	-85.800,00		240,00	-85.560,00		-85.560,00	-226.189,08	140.629,08	
14	Zinsen und ähnliche Auszahlungen										
15	Transferauszahlungen ³⁾										
16	sonstige haushaltswirksame Auszahlungen	-796,82							-2.603,14	2.603,14	
17	= Summe d. Ausz. aus lfd. Verwaltungstätigkeit	-214.001,99	-262.200,00		240,00	-261.960,00		-261.960,00	-406.608,22	144.648,22	
18	Saldo aus laufender Verwaltungstätigkeit (10 abzüglich 17)	-163.015,99	-216.400,00		240,00	-216.160,00		-216.160,00	-331.498,63	115.338,63	

Teilfinanzrechnung Produkt 11.1.09 Immobilienunterhaltung											
Gemeinde Edewecht											
Nr.	Einzahlungen und Auszahlungen	Ergebnis des Vorjahres 2014	Ansätze des Haushaltsjahres 2015	Veränderung durch Nachtrag	Sonstige Ermächtigungen ⁴⁾	Ermächtigungen des Haushaltsjahres ⁵⁾ 2015	Ermächtigungen aus Haushaltsvorjahren	Gesamtermächtigungen im Haushaltsjahr ⁶⁾ 2015	Ergebnis des Haushaltsjahres 2015	mehr(+)/weniger(-)	zu Spalte 5: Davon bisher nicht bewilligte über-/außerplanmäßige Auszahlungen
	1	2	3	4	5	6	7	8	9	10	11
	Einzahlungen für Investitionstätigkeit										
19	Zuwendungen für Investitionstätigkeit								10.950,00	10.950,00	
20	Beiträge u.ä. Entgelte für Investitionstätigk.										
21	Veräußerung von Sachvermögen	113.340,00									
22	Veräußerung von Finanzvermögensanlagen										
23	sonstige Investitionstätigkeit										
24	= Summe d. Einz. für Investitionstätigkeit	113.340,00							10.950,00	10.950,00	
	Auszahlungen für Investitionstätigkeit										
25	Erwerb von Grundstücken und Gebäuden										
26	Baumaßnahmen	-436.250,39	-970.000,00		-6.526,80	-976.526,80	-331.500,00	-1.308.026,80	-433.197,18	-874.829,62	
27	Erwerb von beweglichem Sachvermögen	-491,97	-40.000,00		-240,00	-40.240,00		-40.240,00	-1.557,06	-38.682,94	
28	Erwerb von Finanzvermögensanlagen										
29	Aktivierbare Zuwendungen										
30	sonstige Investitionstätigkeit										
31	= Summe d. Ausz. für Investitionstätigkeit	-436.742,36	-1.010.000,00		-6.766,80	-1.016.766,80	-331.500,00	-1.348.266,80	-434.754,24	-913.512,56	
32	Saldo aus Investitionstätigkeit (Summe Einz. abzgl. Ausz. für Inv.-tätigkeit)	-323.402,36	-1.010.000,00		-6.766,80	-1.016.766,80	-331.500,00	-1.348.266,80	-423.804,24	-924.462,56	
33	Finanzmittel-Überschuss/-Fehlbetrag (Summe 18 und 32)	-486.418,35	-1.226.400,00		-6.526,80	-1.232.926,80	-331.500,00	-1.564.426,80	-755.302,87	-809.123,93	
	Ein-, Auszahlungen aus Finanzierungstätigkeit										
34	Einz.; Aufn. v. Kred. u. inneren Darl.										
35	Ausz.; Tilg. v. Kred. u. Rückz. v. inn. Darl.										

Teilfinanzrechnung Produkt 11.1.09 Immobilienunterhaltung											
Gemeinde Edewecht											
Nr.	Einzahlungen und Auszahlungen	Ergebnis des Vorjahres 2014	Ansätze des Haushaltsjahres 2015	Veränderung durch Nachtrag	Sonstige Ermächtigungen ⁴⁾	Ermächtigungen des Haushaltsjahres ⁵⁾ 2015	Ermächtigungen aus Haushaltsvorjahren	Gesamtermächtigungen im Haushaltsjahr ⁶⁾ 2015	Ergebnis des Haushaltsjahres 2015	mehr(+)/weniger(-)	zu Spalte 5: Davon bisher nicht bewilligte über-/außerplanmäßige Auszahlungen
	1	2	3	4	5	6	7	8	9	10	11
36	Saldo aus Finanzierungstätigkeit (Saldo 34 und 35)										
37	Finanzmittelveränderung (Summe Zeile 33 und 36)	-486.418,35	-1.226.400,00		-6.526,80	-1.232.926,80	-331.500,00	-1.564.426,80	-755.302,87	-809.123,93	

1) nicht für Investitionstätigkeit

2) ohne Beiträge u. ä. Entgelte für Investitionstätigkeit

3) außer für Investitionstätigkeit

4) zu den sonstigen Ermächtigungen zählen über- oder außerplanmäßige Auszahlungen, zweckgebundene Mehreinzahlungen und Mehrauszahlungen, Veränderungen durch die Inanspruchnahme der einseitigen oder gegenseitigen Deckungsfähigkeit

5) Spalte 6 = Summe der Spalten 3 - 5

6) Spalte 8 = Summe der Spalten 6 und 7

Anmerkung: Aufgrund der Umstellung der Haushaltsstruktur umfasst die o. a. Darstellung auch Buchungen unter den folgenden alten Produkten (s. a. Anlage 9 zum Anhang Produktübersicht Finanzrechnung):

911.1.09

Teilergebnisrechnung Produkt 54.1.01 Gemeindestraßen und Brücken											
Gemeinde Edewecht											
Nr.	Erträge und Aufwendungen	Ergebnis des Vorjahres 2014	Ansätze des Haushaltsjahres 2015	Veränderung durch Nachtrag	Sonstige Ermächtigungen³⁾	Ermächtigungen des Haushaltsjahres⁴⁾ 2015	Ermächtigungen aus Haushaltsvorjahren	Gesamtermächtigungen im Haushaltsjahr⁵⁾ 2015	Ergebnis des Haushaltsjahres 2015	mehr(+)/weniger(-)	zu Spalte 5: Davon bisher nicht bewilligte über-/außerplanmäßige Aufwendungen
	1	2	3	4	5	6	7	8	9	10	11
	Ordentliche Erträge										
01	Steuern und ähnliche Abgaben										
02	Zuwendungen und allgemeine Umlagen ¹⁾										
03	Auflösungserträge aus Sonderposten	1.199.479,05	1.133.200,00			1.133.200,00		1.133.200,00	1.211.871,99	78.671,99	
04	sonstige Transfererträge										
05	öffentlich-rechtliche Entgelte ²⁾	7.315,00	7.300,00			7.300,00		7.300,00	6.300,00	-1.000,00	
06	privatrechtliche Entgelte	8.719,51	1.000,00			1.000,00		1.000,00	3.813,04	2.813,04	
07	Kostenerstattungen und Kostenumlagen	1.437,50									
08	Zinsen und ähnliche Finanzerträge										
09	aktivierte Eigenleistungen										
10	Bestandsveränderungen										
11	sonstige ordentliche Erträge	48.685,90							2.750,17	2.750,17	
12	= Summe ordentliche Erträge	1.265.636,96	1.141.500,00			1.141.500,00		1.141.500,00	1.224.735,20	83.235,20	
	Ordentliche Aufwendungen										
13	Personalaufwendungen	-59.697,67	-59.900,00			-59.900,00		-59.900,00	-60.386,38	486,38	
14	Versorgungsaufwendungen										
15	Aufwendungen für Sach- und Dienstleistungen	-530.940,23	-790.300,00		41.906,67	-748.393,33	-160.000,00	-908.393,33	-779.118,95	-129.274,38	
16	Abschreibungen	-1.875.361,98	-1.667.100,00			-1.667.100,00		-1.667.100,00	-1.931.060,58	263.960,58	
17	Zinsen und ähnliche Aufwendungen										
18	Transferaufwendungen								-484,75	484,75	
19	sonstige ordentliche Aufwendungen		-500,00			-500,00		-500,00	-248,31	-251,69	
20	= Summe ordentliche Aufwendungen	-2.465.999,88	-2.517.800,00		41.906,67	-2.475.893,33	-160.000,00	-2.635.893,33	-2.771.298,97	135.405,64	

Teilergebnisrechnung Produkt 54.1.01 Gemeindestraßen und Brücken											
Gemeinde Edewecht											
Nr.	Erträge und Aufwendungen	Ergebnis des Vorjahres 2014	Ansätze des Haushaltsjahres 2015	Veränderung durch Nachtrag	Sonstige Ermächtigungen³⁾	Ermächtigungen des Haushaltsjahres⁴⁾ 2015	Ermächtigungen aus Haushaltsvorjahren	Gesamtermächtigungen im Haushaltsjahr⁵⁾ 2015	Ergebnis des Haushaltsjahres 2015	mehr(+)/weniger(-)	zu Spalte 5: Davon bisher nicht bewilligte über-/außerplanmäßige Aufwendungen
	1	2	3	4	5	6	7	8	9	10	11
21	ordentliches Ergebnis (ordentliche Erträge abzüglich ordentliche Aufwendungen)	-1.200.362,92	-1.376.300,00		41.906,67	-1.334.393,33	-160.000,00	-1.494.393,33	-1.546.563,77	52.170,44	
22	außerordentliche Erträge	14.367,87							314.650,32	314.650,32	
23	außerordentliche Aufwendungen	-27.554,93							-39.441,59	39.441,59	
24	außerordentliches Ergebnis (außerord. Erträge abzgl. außerord. Aufwendungen)	-13.187,06							275.208,73	275.208,73	
25	Jahresergebnis (Saldo ordentliches Ergebnis und außerordentliches Ergebnis) Überschuss (+)/Fehlbetrag (-)	-1.213.549,98	-1.376.300,00		41.906,67	-1.334.393,33	-160.000,00	-1.494.393,33	-1.271.355,04	-223.038,29	
26	Erträge aus internen Leistungsbeziehungen										
27	Aufwendungen aus internen Leistungsbeziehungen	-26.969,88	-28.800,00			-28.800,00		-28.800,00	-28.089,89	-710,11	
28	Saldo aus internen Leistungsbeziehungen	-26.969,88	-28.800,00			-28.800,00		-28.800,00	-28.089,89	-710,11	
29	Ergebnis unter Berücksichtigung der internen Leistungsbeziehungen	-1.240.519,86	-1.405.100,00		41.906,67	-1.334.393,33	-160.000,00	-1.523.193,33	-1.299.444,93	-223.748,40	

1) nicht für Investitionstätigkeit

2) ohne Beiträge und Entgelte für Investitionstätigkeit

3) zu den sonstigen Ermächtigungen zählen über- oder außerplanmäßige Aufwendungen, zweckgebundene Mehrerträge und Mehraufwendungen, Veränderungen durch die Inanspruchnahme der einseitigen oder gegenseitigen Deckungsfähigkeit

4) Spalte 6 = Summe der Spalten 3 - 5

5) Spalte 8 = Summe der Spalten 6 und 7

Teilfinanzrechnung Produkt 54.1.01 Gemeindestraßen und Brücken											
Gemeinde Edewecht											
Nr.	Einzahlungen und Auszahlungen	Ergebnis des Vorjahres 2014	Ansätze des Haushaltsjahres 2015	Veränderung durch Nachtrag	Sonstige Ermächtigungen⁴⁾	Ermächtigungen des Haushaltsjahres⁵⁾ 2015	Ermächtigungen aus Haushaltsvorjahren	Gesamtermächtigungen im Haushaltsjahr⁶⁾ 2015	Ergebnis des Haushaltsjahres 2015	mehr(+)/weniger(-)	zu Spalte 5: Davon bisher nicht bewilligte über-/außerplanmäßige Auszahlungen
	1	2	3	4	5	6	7	8	9	10	11
	Einzahlungen aus laufender Verwaltungstätigkeit										
01	Steuern und ähnliche Abgaben										
02	Zuwendungen und allgemeine Umlagen ¹⁾										
03	sonstige Transfereinzahlungen										
04	öffentlich-rechtliche Entgelte ²⁾	7.315,00	7.300,00			7.300,00		7.300,00	6.300,00	-1.000,00	
05	privatrechtliche Entgelte ³⁾	3.417,16	1.000,00			1.000,00		1.000,00	7.828,22	6.828,22	
06	Kostenerstattungen und Kostenumlagen ³⁾	1.437,50									
07	Zinsen und ähnliche Einzahlungen										
08	Einz. a. d. Veräußerung geringwert. VermGG										
09	sonstige haushaltswirksame Einzahlungen	200,00									
10	= Summe d. Einz. aus lfd. Verwaltungstätigkeit	12.369,66	8.300,00			8.300,00		8.300,00	14.128,22	5.828,22	
	Auszahlungen aus laufender Verwaltungstätigkeit										
11	Personalauszahlungen	-60.730,32	-54.900,00			-54.900,00		-54.900,00	-53.528,54	-1.371,46	
12	Versorgungsauszahlungen										
13	Auszahlungen für Sach- und Dienstleistungen	-526.760,10	-790.300,00		41.906,67	-748.393,33	-160.000,00	-908.393,33	-788.049,11	-120.344,22	
14	Zinsen und ähnliche Auszahlungen										
15	Transferauszahlungen ³⁾										
16	sonstige haushaltswirksame Auszahlungen		-500,00			-500,00		-500,00	-248,31	-251,69	
17	= Summe d. Ausz. aus lfd. Verwaltungstätigkeit	-587.490,42	-845.700,00		41.906,67	-803.793,33	-160.000,00	-963.793,33	-841.825,96	-121.967,37	
18	Saldo aus laufender Verwaltungstätigkeit (10 abzüglich 17)	-575.120,76	-837.400,00		41.906,67	-795.493,33	-160.000,00	-955.493,33	-827.697,74	-127.795,59	

Teilfinanzrechnung Produkt 54.1.01 Gemeindestraßen und Brücken											
Gemeinde Edewecht											
Nr.	Einzahlungen und Auszahlungen	Ergebnis des Vorjahres 2014	Ansätze des Haushaltsjahres 2015	Veränderung durch Nachtrag	Sonstige Ermächtigungen ⁴⁾	Ermächtigungen des Haushaltsjahres ⁵⁾ 2015	Ermächtigungen aus Haushaltsvorjahren	Gesamtermächtigungen im Haushaltsjahr ⁶⁾ 2015	Ergebnis des Haushaltsjahres 2015	mehr(+)/weniger(-)	zu Spalte 5: Davon bisher nicht bewilligte über-/außerplanmäßige Auszahlungen
	1	2	3	4	5	6	7	8	9	10	11
	Einzahlungen für Investitionstätigkeit										
19	Zuwendungen für Investitionstätigkeit	300.882,93	606.000,00			606.000,00		606.000,00	216.494,86	-389.505,14	
20	Beiträge u.ä. Entgelte für Investitionstätigk.	115.024,61									
21	Veräußerung von Sachvermögen	1.842,78							52.918,47	52.918,47	
22	Veräußerung von Finanzvermögensanlagen										
23	sonstige Investitionstätigkeit										
24	= Summe d. Einz. für Investitionstätigkeit	417.750,32	606.000,00			606.000,00		606.000,00	269.413,33	-336.586,67	
	Auszahlungen für Investitionstätigkeit										
25	Erwerb von Grundstücken und Gebäuden	-219,32							-5.806,39	5.806,39	
26	Baumaßnahmen	-1.807.416,58	-1.950.000,00		-32.048,56	-1.982.048,56	-2.451.800,00	-4.433.848,56	-1.579.479,05	-2.854.369,51	
27	Erwerb von beweglichem Sachvermögen	-346,36									
28	Erwerb von Finanzvermögensanlagen										
29	Aktivierbare Zuwendungen										
30	sonstige Investitionstätigkeit								-484,09	484,09	
31	= Summe d. Ausz. für Investitionstätigkeit	-1.807.982,26	-1.950.000,00		-32.048,56	-1.982.048,56	-2.451.800,00	-4.433.848,56	-1.585.769,53	-2.848.079,03	
32	Saldo aus Investitionstätigkeit (Summe Einz. abzgl. Ausz. für Inv.-tätigkeit)	-1.390.231,94	-1.344.000,00		-32.048,56	-1.376.048,56	-2.451.800,00	-3.827.848,56	-1.316.356,20	-2.511.492,36	
33	Finanzmittel-Überschuss/-Fehlbetrag (Summe 18 und 32)	-1.965.352,70	-2.181.400,00		9.858,11	-2.171.541,89	-2.611.800,00	-4.783.341,89	-2.144.053,94	-2.639.287,95	
	Ein-, Auszahlungen aus Finanzierungstätigkeit										
34	Einz.; Aufn. v. Kred. u. inneren Darl.										
35	Ausz.; Tilg. v. Kred. u. Rückz. v. inn. Darl.										

Teilfinanzrechnung Produkt 54.1.01 Gemeindestraßen und Brücken											
Gemeinde Edewecht											
Nr.	Einzahlungen und Auszahlungen	Ergebnis des Vorjahres 2014	Ansätze des Haushaltsjahres 2015	Veränderung durch Nachtrag	Sonstige Ermächtigungen ⁴⁾	Ermächtigungen des Haushaltsjahres ⁵⁾ 2015	Ermächtigungen aus Haushaltsvorjahren	Gesamtermächtigungen im Haushaltsjahr ⁶⁾ 2015	Ergebnis des Haushaltsjahres 2015	mehr(+)/weniger(-)	zu Spalte 5: Davon bisher nicht bewilligte über-/außerplanmäßige Auszahlungen
	1	2	3	4	5	6	7	8	9	10	11
36	Saldo aus Finanzierungstätigkeit (Saldo 34 und 35)										
37	Finanzmittelveränderung (Summe Zeile 33 und 36)	-1.965.352,70	-2.181.400,00		9.858,11	-2.171.541,89	-2.611.800,00	-4.783.341,89	-2.144.053,94	-2.639.287,95	

¹⁾ nicht für Investitionstätigkeit

²⁾ ohne Beiträge u. ä. Entgelte für Investitionstätigkeit

³⁾ außer für Investitionstätigkeit

⁴⁾ zu den sonstigen Ermächtigungen zählen über- oder außerplanmäßige Auszahlungen, zweckgebundene Mehreinzahlungen und Mehrauszahlungen, Veränderungen durch die Inanspruchnahme der einseitigen oder gegenseitigen Deckungsfähigkeit

⁵⁾ Spalte 6 = Summe der Spalten 3 - 5


⁶⁾ Spalte 8 = Summe der Spalten 6 und 7

Anmerkung: Aufgrund der Umstellung der Haushaltsstruktur umfasst die o. a. Darstellung auch Buchungen unter den folgenden alten Produkten (s. a. Anlage 9 zum Anhang Produktübersicht Finanzrechnung):

954.1.01 954.1.03

4. Bilanz

<u>Bilanz</u>	
Aktiva	Passiva
<u>Immaterielles Vermögen</u>	<u>Nettoposition</u>
<u>Sachvermögen</u>	<u>Schulden</u>
<u>Finanzvermögen</u>	<u>Rückstellungen</u>
<u>Liquide Mittel</u>	<u>Passive Rechnungsabgrenzung</u>
<u>Aktive Rechnungsabgrenzung</u>	
Bilanzsumme	



Bilanz der Gemeinde Edewecht zum 31.12.2015

Aktiva	Vorjahr -Euro-	Haushaltsjahr -Euro-
1. Immaterielles Vermögen	1.437.283,45	1.940.850,49
1.2 Lizenzen	44.162,21	41.549,02
1.3 Ähnliche Rechte	67.622,55	67.445,18
1.4 Geleistete Investitionszuweisungen und -zuschüsse	916.044,74	1.830.404,49
1.6 Sonstiges immaterielles Vermögen	409.453,95	1.451,80
2. Sachvermögen	106.963.648,94	106.841.215,85
2.1 Unbebaute Grundstücke und grundstücksgleiche Rechte	5.307.867,39	5.537.994,45
2.2 Bebaute Grundstücke und grundstücksgleiche Rechte	48.741.367,97	50.003.358,58
2.3 Infrastrukturvermögen	44.658.558,65	44.004.093,59
2.4 Bauten auf fremden Grundstücken	33.273,43	31.880,36
2.5 Kunstgegenstände, Kulturdenkmäler	0,00	1.746,40
2.6 Maschinen und technische Anlagen; Fahrzeuge	1.079.814,55	1.053.933,65
2.7 Betriebs- und Geschäftsausstattung, Pflanzen und Tiere	2.846.090,23	2.930.341,43
2.8 Vorräte	382.082,40	781.675,61
2.9 Geleistete Anzahlungen, Anlagen im Bau	3.914.594,32	2.496.191,78
3. Finanzvermögen	7.255.816,03	7.115.504,93
3.1 Anteile an verbundenen Unternehmen	250.027,50	250.027,50
3.2 Beteiligungen	2.017.771,35	2.017.771,35
3.4 Ausleihungen	1.614.653,99	1.407.740,42
3.6 Öffentlich-rechtliche Forderungen	1.386.057,36	1.491.044,82
3.7 Forderungen aus Transferleistungen	863.400,78	779.833,77
3.8 Sonstige privatrechtliche Forderungen	971.476,61	1.001.160,94
3.9 sonstige Vermögensgegenstände	152.428,44	167.926,13
4. Liquide Mittel	8.458.975,77	8.289.138,97
5. Aktive Rechnungsabgrenzung	167.003,04	240.316,91
Bilanzsumme	124.282.727,23	124.427.027,15

Passiva	Vorjahr -Euro-	Haushaltsjahr -Euro-
1. Nettoposition	95.545.064,03	104.541.962,11
1.1 Basis-Reinvermögen	33.331.117,55	40.318.866,87
1.1.1 Reinvermögen	33.331.117,55	40.318.866,87
1.2 Rücklagen	7.827.257,63	7.827.257,63
1.2.1 Rücklagen aus Überschüssen des ordentlichen Ergebnisses	7.068.106,35	7.068.106,35
1.2.2 Rücklagen aus Überschüssen des außerordentlichen Ergebnisses	725.697,28	725.697,28
1.2.4 Zweckgebundene Rücklagen	33.454,00	33.454,00
1.3 Jahresergebnis	3.670.661,14	7.916.935,61
1.3.1 Ergebnis des laufenden Jahres (davon Vorbelastung aus Haushaltsresten für Aufwendungen)	1.912.041,75 (182.200,00)	4.246.274,47 (117.420,50)
1.3.2 Ergebnisvortrag aus Vorjahren	1.758.619,39	3.670.661,14
1.4. Sonderposten	50.716.027,71	48.478.902,00
1.4.1 Investitionszuweisungen und -zuschüsse	28.020.986,10	27.316.565,35
1.4.2 Beiträge und ähnliche Entgelte	18.224.369,02	17.886.629,94
1.4.3 Gebührenausschüsse	744.790,58	199.386,93
1.4.5 erhaltene Anzahlungen auf Sonderposten	3.685.635,49	3.040.464,57
1.4.6 Sonstige Sonderposten	40.246,52	35.855,21
2. Schulden	10.669.698,72	10.522.329,75
2.1 Geldschulden	6.582.128,90	6.968.797,16
2.1.2 Verbindlichkeiten aus Krediten für Investitionen	6.582.128,90	6.968.797,16
2.3 Verbindlichkeiten aus Lieferungen und Leistungen	1.947.064,45	1.281.750,78
2.4 Transferverbindlichkeiten	1.685.049,62	1.812.526,25
2.4.2 Verbindlichkeiten aus Zuweisungen und Zuschüssen für laufende Zwecke	1.166.745,91	1.215.639,44
2.4.3 Verbindlichkeiten aus Schuldendienstleistungen	14.097,81	11.583,34
2.4.4 Soziale Leistungsverbindlichkeiten	870,97	621,80
2.4.5 Verbindlichkeiten aus Zuweisungen und Zuschüssen für Investitionen	114.934,14	99.644,61
2.4.6 Steuerverbindlichkeiten	352.891,72	435.718,72
2.4.7 Andere Transferverbindlichkeiten	35.509,07	49.318,34
2.5 Sonstige Verbindlichkeiten	455.455,75	459.255,56
2.5.1 Durchlaufende Posten	283.994,92	244.225,65
2.5.1.1 Verrechnete Mehrwertsteuer	0,00	0,00
2.5.1.2 Abzuführende Lohn- und Kirchensteuer	65.306,97	63.649,72
2.5.1.3 Sonstige durchlaufende Posten	218.687,95	180.575,93
2.5.3 Empfangene Anzahlungen	0,00	0,00
2.5.4 Andere sonstige Verbindlichkeiten	171.460,83	215.029,91
3. Rückstellungen	17.673.687,01	8.950.656,53
3.1 Pensionsrückstellungen und ähnliche Verpflichtungen	8.411.064,05	8.544.541,64
3.2 Rückstellungen für Altersteilzeitarbeit und ähnlichen Maßnahmen	260.047,16	301.981,51
3.6 Rückstellungen im Rahmen des Finanzausgleichs und von Steuerschuldverhältnissen	8.701.687,00	0,00
3.7 Rückstellungen für drohende Verpflichtungen aus Bürgschaften, Gewährleistungen und anhängigen Gerichtsverfahren	35.928,80	26.150,88
3.8 Andere Rückstellungen	264.960,00	77.982,50
4. Passive Rechnungsabgrenzung	394.277,47	412.078,76
Bilanzsumme	124.282.727,23	124.427.027,15

Vorbelastungen künftiger Haushaltsjahre:

insbesondere	
1. Haushaltsreste	5.033.792,20 €
2. Bürgschaften	388.500,00 €
3. Gewährleistungsverträge	- €
4. Verpflichtungsermächtigungen	- €
5. Kreditähnliche Rechtsgeschäfte	- €
6. Über das Haushaltsjahr hinaus gestundete Beträge	181.523,36 €
7. Sonstige Vorbelastungen	- €
	5.603.815,56 €

Edewecht, den 10.09.2019

Bürgermeisterin

7. Anhang zum Jahresabschluss

1.	Einleitung	91
2.	Ergebnisse des Jahresabschlusses und Abweichungen zu Haushaltsansätzen (§ 56 Abs. 1 KomHKVO)	92
3.	Bilanzierungs- und Bewertungswahlrechte und -methoden (§ 56 Abs. 2 Nr.1 KomHKVO)	92
3.1.	Bewertungs- und Bilanzierungswahlrechte	92
3.2.	Bilanzierungs- und Bewertungsmethoden	93
3.2.1.	Allgemeine Hinweise	93
3.2.2.	Aktiva	93
3.2.2.1.	Immaterielles Vermögen	93
3.2.2.2.	Sachvermögen	93
3.2.2.3.	Finanzvermögen	94
3.2.3.	Passiva	94
3.2.3.1.	Nettoposition	94
3.2.3.2.	Schulden	94
3.2.3.3.	Rückstellungen	94
4.	Abweichungen von den Bilanzierungs- und Bewertungsmethoden (§ 49 Abs. 2 Satz 2 und § 56 Abs. 2 Nr.2 KomHKVO)	95
5.	Außerordentliche Erträge und Aufwendungen (§ 56 Abs. 2 Nr.3 KomHKVO)	95
6.	Einbeziehung von Zinsen für Fremdkapital in die Herstellungswerte (§ 56 Abs. 2 Nr.4 KomHKVO)	95
7.	Haftungsverhältnisse (§ 56 Abs. 2 Nr.5 KomHKVO)	96
8.	Sachverhalte, aus denen finanzielle Verpflichtungen resultieren (§ 56 Abs. 2 Nr.6 KomHKVO)	96
9.	Art und Höhe der wesentlichen unentgeltlichen Vermögensübertragungen (§ 56 Abs. 2 Nr.7 KomHKVO)	96
10.	Nicht abgedeckte Fehlbeträge (§ 56 Abs. 2 Nr.8 KomHKVO)	96
11.	Erläuterungen zur Berichtigung der Eröffnungsbilanz zum 01.01.2009 (§ 62 Abs. 2 Satz 3 KomHKVO)	96
11.	Sonstige Erläuterungen (§ 125 Abs. 1 bis 3 NKomVG)	97

1. Einleitung

Zum Schluss eines jeden Haushaltsjahres hat die Gemeinde nach § 128 NKomVG einen Jahresabschluss unter der Beachtung der Grundsätze ordnungsmäßiger Buchführung mit den gesetzlich vorgeschriebenen Bestandteilen und Anlangen aufzustellen.

Für die Erstellung des Jahresabschlusses räumt § 129 Abs. 1 NKomVG einen Zeitraum von drei Monaten ein, beginnend mit dem Ende des Haushaltsjahres. Bedingt durch die erheblichen personellen Aufwendungen für die Einführung des doppelten Rechnungswesens und den in der Zwischenzeit umgesetzten Prozess der Verwaltungsumstrukturierung kann der Jahresabschluss 2015, wie auch die vorherigen Jahresabschlüsse, erst mit deutlichem Zeitverzug vorgelegt werden.

Der Verwaltungsausschuss wurde stets informiert, wann mit einer Fertigstellung des Jahresabschlusses 2015 nach Einschätzung der Verwaltung gerechnet werden kann. Diese Einschätzung der Verwaltung wurde auch mit dem Rechnungsprüfungsamt des Landkreises Ammerland abgestimmt.

Durch die Änderung des niedersächsischen Haushaltsrechts zum 01.01.2017 erfolgt die Aufstellung des Jahresabschluss 2015 erstmalig nach den Vorgaben der Kommunalhaushalts- und -kassenvordnung (KomHKVO).

2. Ergebnisse des Jahresabschlusses und Abweichungen zu Haushaltsansätzen (§ 56 Abs. 1 KomHKVO)

Im Anhang des Jahresabschlusses werden zu den einzelnen Posten der Ergebnisrechnung, der Finanzrechnung sowie der Vermögensrechnung die wichtigsten Jahresergebnisse und wesentlichsten Abweichungen der Jahresergebnisse zu den Haushaltsansätzen erläutert.

Diese Erläuterungen werden im Rechenschaftsbericht vorgenommen, der als Anlage zum Anhang des Jahresabschlusses beizufügen ist (§ 128 Abs. 3 Nr. 1 NKomVG).

Der verbindliche NKR-Kontenrahmen mit Stand 2015 wurde zu Grunde gelegt.

Die Gemeinde hat keine Vermögensgegenstände mit einem besonderen wissenschaftlichen, geschichtlichen oder künstlerischen Wert veräußert. Sofern Vermögensgegenstände unentgeltlich (§125 Abs. 3 NKomVG) oder zu einem niedrigen Wert als den Marktwert veräußert wurden (§125 Abs. 1 Satz 2 NKomVG), finden sich im Rechenschaftsbericht entsprechende Ausführungen hierzu.

3. Bilanzierungs- und Bewertungswahlrechte und -methoden (§ 56 Abs. 2 Nr.1 KomHKVO)

Für die Bewertung und Bilanzierung des Vermögens und der Schulden der Gemeinde werden grundsätzlich die Wahlrechte und Methoden herangezogen, die bei einer Erstellung der Eröffnungsbilanz angewandt worden sind, sofern sie hierfür einschlägig sind. Abweichend davon werden die nachfolgenden Wahlrechte und Methoden zur Bewertung und Bilanzierung angewandt.

3.1. Bewertungs- und Bilanzierungswahlrechte

3.1.1. Grundsätzlich ist am Jahresende durch eine Inventur mittels körperlicher Bestandsaufnahme der Gesamtbestand und Wert der einzelnen Vermögensgegenstände, Schulden und Rückstellungen zu ermitteln (§ 39 KomHKVO). Unter bestimmten Voraussetzungen sind nach § 40 KomHKVO Inventurvereinfachungen zugelassen. Eine Mengenerfassung (teilweise mittels vorhandener EDV-Verfahren oder anderer geeigneter Verfahren) wurde im Einzelfall vorgenommen, soweit es zur Bewertung notwendig war (z. B. Rückstellungsermittlung für Urlaub und Mehrarbeit). Im Übrigen erfolgte eine Vermögensfortschreibung mittels der laufenden

Buchungen in der Anlagenbuchhaltung. Auf diesem Wege wurden die Vermögensbestände bzw. das Inventar permanent in Art und Menge fortgeführt und gepflegt.

Insoweit wurde auf eine Einzelerfassung per körperlicher Bestandsaufnahme durch die Inanspruchnahme der Inventurvereinfachung verzichtet, da durch die gewählten anderen geeigneten Inventurverfahren die Vollständigkeit und Richtigkeit des Inventars (Vermögensgegenstände einschließlich der Forderungen, Schulden und Rückstellungen) zum 31.12.2015 sichergestellt war. Die zulässigen Wahlrechte gem. § 40 KomHKVO wurden damit in Anspruch genommen.

- 3.1.2.** Bei der Ermittlung der Herstellungswerte wird auf die Bemessung der Gemeinkosten verzichtet. Grund hierfür ist die noch fehlende Kosten- und Leistungsrechnung (§ 47 Abs. 3 Satz 3 KomHKVO). Ebenso bleibt die mögliche Einbeziehung von Zinsen für Fremdkapital bei der Ermittlung der Herstellungswerte unberücksichtigt, da der hierfür erforderliche Ermittlungsaufwand unverhältnismäßig wäre, da die Gemeinde nur über einen geringen Anteil an verzinsten Fremdkapital verfügt (§ 47 Abs. 4 KomHKVO).
- 3.1.3.** Sofern die vom Innenministerium des Landes vorgegebene Abschreibungstabelle keine zutreffenden Bestimmungen enthielt, wurde für die entsprechenden Vermögensgegenstände eine abweichende betriebsgewöhnliche Nutzungsdauer festgelegt.

3.2. Bilanzierungs- und Bewertungsmethoden

3.2.1. Allgemeine Hinweise

Nach § 46 KomHKVO müssen die Vermögensgegenstände und die Schulden einzeln und vorsichtig bewertet werden. Vorhersehbare Risiken und Wertminderungen, die bis zum Abschlusstag entstanden sind, werden berücksichtigt, auch wenn diese erst nach dem Abschlusstag bis zum Tag der Aufstellung des Jahresabschlusses bekannt geworden sind.

Wertgewinne werden nur dann berücksichtigt, wenn sie bis zum Abschlusstag realisiert worden sind.

3.2.2. Aktiva

3.2.2.1. Immaterielles Vermögen

Immaterielle Vermögensgegenstände werden bilanziert, wenn sie käuflich erworben wurden und materiell bedeutsam sind. Sie werden nach ihren Anschaffungskosten bewertet. Nicht geldlich erworbene, selbständig erstellte immaterielle Vermögensgegenstände unterliegen dem Aktivierungsverbot.

Geleistete Investitionszuwendungen werden gem. § 44 Abs. 4 KomHKVO als immaterielle Vermögensgegenstände aktiviert und planmäßig abgeschrieben.

3.2.2.2. Sachvermögen

Das Sachvermögen wird zu Anschaffungs- und Herstellungswerten einzeln erfasst und planmäßig abgeschrieben.

Unter geleisteten Anzahlungen und Anlagen in Bau werden noch nicht in Betrieb genommene Teile des Sachanlagevermögens verstanden. Anlagen in Bau werden nicht abgeschrieben und zu den bis zum Stichtag angefallenen Herstellungskosten bewertet.

Baumaßnahmen an Gebäuden und dem Infrastrukturvermögen haben den betreffenden Vermögenswert nach Fertigstellung erhöht, wenn es sich gem. § 47 Abs. 3 KomHKVO um eine erstmalige Errichtung, Erweiterung oder über den ursprünglichen Zustand hinausgehende wesentliche Verbesserung handelt.

3.2.2.3. Finanzvermögen

Unter der Position „Anteile an verbundenen Unternehmen“ sind Beteiligungen an rechtlich selbständigen Unternehmen erfasst, bei denen die Gemeinde einen beherrschenden Einfluss hat. Diesen hat die Gemeinde insbesondere dann, wenn sie mit mehr als 50% beteiligt ist. Unter der Position „Beteiligungen“ werden Anteile an Unternehmen und Verbänden erfasst, an denen die Gemeinde unter 50% beteiligt ist und weder einen beherrschenden noch maßgeblichen Einfluss auf diese Unternehmen hat.

Die Ausleihungen beinhalten im Wesentlichen die Forderungsbestände der Kreis-schulbaukasse. Sie sind zum Nominalwert in der Bilanz 2015 aufgeführt.

Forderungen und sonstige Vermögensgegenstände werden - korrigiert um die Wertberichtigungen - zum Bilanzstichtag ausgewiesen.

Unter den Liquiden Mitteln werden Sichteinlagen bei Banken, sonstige Einlagen und Bargeld erfasst. Die Bewertung erfolgt zum Nominalwert am Bilanzstichtag.

3.2.3. Passiva

3.2.3.1. Nettosition

Als Nettosition wird der Saldo aus Vermögen und Schulden ausgewiesen. In der kaufmännischen Bilanz steht sie an vergleichbarer Stelle wie das Eigenkapital, unterscheidet sich aber aufgrund der oben geschilderten rechnerischen Bildung dieser Position von diesem.

Für empfangene Investitionszuweisung und -zuschüsse für abnutzbare Vermögensgegenstände wurden auf der Passivseite die Sonderposten gebildet und fortgeschrieben. Die Sonderposten werden jährlich über die Restnutzungsdauer der ihnen zugeordneten Anlagegüter linear aufgelöst.

3.2.3.2. Schulden

Geldschulden und Verbindlichkeiten werden zu ihren Rückzahlungsbeträgen ausgewiesen (§ 47 Abs. 7 KomHKVO).

3.2.3.3. Rückstellungen

Gem. § 123 Abs. 2 NKomVG i. V. m. § 45 KomHKVO wurden für die per 31.12. ausstehenden Verpflichtungen die zur Erfüllung der Leistungsverpflichtung notwendigen Rückstellungen gebildet.

Rückstellungen für drohende Verluste aus schwebenden Geschäften (Drohverlustrückstellungen) wurden nicht gebildet, da die entsprechenden Dauerschuldverhältnisse (Mietverträge) nicht zu Verlusten führen. Auch die unentgeltliche Bereitstellung der gemeindlichen Sportanlagen ist hier nicht einschlägig, da die Sportförderung nach Art. 6 der Niedersächsischen Verfassung eine Aufgabe der Gemeinde ist. Bei der Wahrnehmung einer öffentlichen Aufgabe kann von einem schwebenden Geschäft nicht gesprochen werden. Somit entfällt auch hierfür die Rückstellungsbildung.

Durch die klarstellenden Regelungen der KomHKVO zu den Rückstellungen im Rahmen des Finanzausgleiches entfällt die bisherige Bildung der entsprechenden Rückstellung, da für das abzurechnende Haushaltsjahr keine ungewöhnlich hohen Steuereinzahlungen zu verzeichnen gewesen sind.

4. Abweichungen von den Bilanzierungs- und Bewertungsmethoden (§ 49 Abs. 2 Satz 2 und § 56 Abs. 2 Nr.2 KomHKVO)

Abweichungen von den bisher angewandten Bilanzierungs- und Bewertungsmethoden und der amtlichen Abschreibungstabelle müssen im Anhang begründet und erläutert werden. Für das Jahr 2015 sind keine Abweichungen festzuhalten.

5. Außerordentliche Erträge und Aufwendungen (§ 56 Abs. 2 Nr.3 KomHKVO)

Im Haushaltsjahr 2015 wurden außerordentliche Erträge in Höhe von 550.587,83 € erwirtschaftet. Diesen Erträgen stehen außerordentliche Aufwendungen in Höhe von 51.370,14 € gegenüber. Diese Beträge setzen sich wie folgt zusammen:

Außerordentliche Erträge

Empfangene Schadensersatzleistungen	161,01 €
Sonstige außergewöhnliche Erträge	3.581,08 €
Sonstige periodenfremde Erträge	35.118,17 €
Außerplanmäßige Erträge Sonderpostenauflösung	11.651,45 €
Veräußerungserträge Grundstücke u. ä.	499.506,12 €
Veräußerungserträge Bewegl. Vermögen	570,00 €
Summe	<u>550.587,83 €</u>

Außerordentliche Aufwendungen

Sonstige periodenfremde Aufwendungen	-12.960,75 €
Außerplanmäßige Abschreibungen	12.993,10 €
Veräußerungsaufwendungen Grundstücke u. ä.	51.337,79 €
Summe	<u>51.370,14 €</u>

6. Einbeziehung von Zinsen für Fremdkapital in die Herstellungswerte (§ 56 Abs. 2 Nr.4 KomHKVO)

Im Haushaltsjahr 2015 sind in den Herstellungswerten eines Vermögensgegenstandes keine Zinsen für Fremdkapital enthalten (§ 56 Abs. 2 Nr. 4 KomHKVO).

7. Haftungsverhältnisse (§ 56 Abs. 2 Nr.5 KomHKVO)

Laut KomHKVO sind Haftungsverhältnisse auch dann anzugeben, wenn ihnen gleichwertige Rückgriffsforderungen gegenüberstehen. Hier sind ausschließlich die seitens der Gemeinde Edewecht eingegangenen Bürgschaften nach § 121 Abs. 2 NKomVG zu nennen. Dazu wird auf die unter der Bilanz genannten Bürgschaften hingewiesen. Weitere Haftungsrisiken bestehen nicht bzw. sind der Gemeinde Edewecht nicht bekannt.

8. Sachverhalte, aus denen finanzielle Verpflichtungen resultieren (§ 56 Abs. 2 Nr.6 KomHKVO)

Aus den unter der Bilanz ausgewiesenen Haushaltsresten ergeben sich ergebnisrelevante Vorbelastungen für kommende Haushaltsjahre (Ergebnis- und Finanzrechnung). Die gebildeten Reste sind im Einzelnen in der Anlage 6 abgebildet. Eine tatsächliche Belastung entsteht aber nur, soweit diese Reste in den Folgejahren in Anspruch genommen werden. Daneben können aus den Verpflichtungsermächtigungen, über die der Gemeinderat im Rahmen der Haushaltssatzung 2015 entschieden hat, finanzielle Bindungen für das Jahr 2016 resultieren. Jedoch wurden die durch die Haushaltssatzung eingeräumten Ermächtigungen nicht ausgenutzt, so dass hieraus keine tatsächlichen Verpflichtungen für das Haushaltsjahr 2016 entstanden sind. Weitere relevante Verpflichtungen bestehen nicht.

9. Art und Höhe der wesentlichen unentgeltlichen Vermögensübertragungen (§ 56 Abs. 2 Nr.7 KomHKVO)

Unentgeltliche Vermögensübertragungen sind nicht vorhanden.

10. Nicht abgedeckte Fehlbeträge (§ 56 Abs. 2 Nr.8 KomHKVO)

Nicht abgedeckte Fehlbeträge aus Vorjahren sind nicht vorhanden.

11. Erläuterungen zur Berichtigung der Eröffnungsbilanz zum 01.01.2009 (§ 62 Abs. 2 Satz 3 KomHKVO)

Die Eröffnungsbilanz der Gemeinde Edewecht zum 01.01.2009 ist wie folgt zu berichtigen:

Passiva

Lfd. Nr.	Bilanzposition Grund/Vermögensgegenstand	Bezeichnung	Betrag
1.	2861000	Rückstellungen im Rahmen des Finanzausgleichs	
	Nach den nunmehr geltenden Vorschriften der KomHKVO sind Rückstellungen im Rahmen des Finanzausgleichs dann zu bilden, wenn ungewöhnlich hohe Steuereinzahlungen im Haushaltsjahr zu verzeichnen gewesen sind. Die Höhe der		-6.973.500,00

<p>Rückstellung richtet sich nach der Höhe des Differenzbetrages zwischen dem Vorjahreswert und dem sich aus der Steuermehreinzahlung ergebenden höheren Wert für das Folgejahr. Die bisherige Rückstellungsbildung in Höhe des vollen Kreisumlagebetrages ist als Korrektur der Eröffnungsbilanz auszubuchen und mit dem Basis-Reinvermögen zu verrechnen (§ 62 Abs. 5 KomHKVO).</p>		
2.	2001000	Reinvermögen
	s.o.	6.973.500,00

11. Sonstige Erläuterungen (§ 125 Abs. 1 bis 3 NKomVG)

Die Gemeinde Edeweicht hat bereits im Jahr 2014 vier Grundstücke bzw. Vermögensgegenstände unentgeltlich veräußert. Die Veräußerung dieser Grundstücke wird wie folgt begründet:

11.1. Zuwegungen im Baugebiet 180, Friedrichsfehn

Die geübte Praxis in der Gemeinde Edeweicht bei der Erschließung und Vermarktung von Baugebieten ist von dem Grundsatz geprägt, jedem Bauplatzerwerber einen unmittelbaren Zugang zu einer öffentlichen Erschließungsanlage zu bieten. Hierzu wird im Regelfall eine öffentliche Straßenfläche so hergestellt, dass ein unmittelbarer Zugang vom erworbenen Bauplatz zur öffentlichen Erschließungsfläche möglich ist. Dies soll auch für sogenannte Hinterliegergrundstücke gelten. Daher werden auch die Zuwegungen technisch so hergestellt, als wenn es sich um eine öffentliche Straßenfläche handeln würde. Damit ist eine Gleichbehandlung aller Käufer gewährleistet. Allerdings ist aufgrund entsprechender Erfahrungen in der Vergangenheit (Verkehrssicherungspflichten, Befahrbarkeit für Müllfahrzeuge etc.) durch den Bebauungsplan keine Widmung als öffentliche Verkehrsfläche, sondern als private Erschließungsfläche erfolgt, um der Gemeinde dauerhafte Folgekosten zu ersparen.

Die Kosten für die Herstellung der Zuwegungen sind in die Kaufpreiskalkulationen einbezogen, so dass diese refinanziert werden. Somit stellt sich dieser Vorgang im Einzelfall als unentgeltliche Übertragung dar, in ihrer Gesamtheit betrachtet jedoch sind der Gemeinde die entstehenden Kosten vollumfänglich ersetzt worden.

6. Anlagen zum Anhang des Jahresabschlusses

Anlage 1 Rechenschaftsbericht zum Jahresabschluss per 31.12.2015

Anlage 2 Anlagenübersicht

Anlage 3 Schuldenübersicht

Anlage 4 Forderungsübersicht

Anlage 5 Rückstellungsübersicht

Anlage 6 Übersicht der übertragenen Haushaltsermächtigungen

Anlage 7 Kennzahlen

Anlage 8 Verteilung von Verkaufserlösen aus Bauplatzverkäufen

Anlage 9 Produktübersichten

Anlage 10 Übersicht der Über- und Außerplanmäßigkeiten

Anlage 11 Übersicht der abweichenden Buchungen aufgrund des Wechsels der Haushaltsstruktur

6. Anlagen zum Anhang des Jahresabschlusses

Anlage 1

Rechenschaftsbericht zum Jahresabschluss per 31.12.2015

1.	Einleitung	102
2.	Rechtsgrundlagen	102
3.	Lage der Gemeinde Edewecht	102
3.1.	Organisation der Gemeinde Edewecht	102
3.2.	Infrastrukturdaten	103
3.3.	Demographische Entwicklung	104
3.4.	Wirtschaftsstruktur	104
3.5.	Bildung	104
3.6.	Gemeinde Edewecht im Vergleich	105
3.7.	Entwicklung der Gemeinde Edewecht	107
4.	Bericht über das Haushaltsjahr 2015	109
4.1.	Haushaltssatzung und Haushaltsplanung 2015 im Überblick	110
4.2.	Ergebnis- und Finanzrechnung 2015	110
4.2.1.	Auswertung der Teilhaushalte und der Produkte	115
	Teilhaushalt Stabstelle	115
	Teilhaushalt Fachbereich I Innere Dienste	118
	Teilhaushalt Fachbereich II Bildung, Bürgerservice und Soziales	121
	Teilhaushalt III Bauen, Planen und Umwelt	125
5.	Vermögens- und Finanzlage der Gemeinde Edewecht, Erläuterungen zur Bilanz 2015	131
5.1	Aktiva	131
5.1.1	Immaterielles Vermögen	131
5.1.2	Sachvermögen	132
5.1.3	Finanzvermögen	134
5.1.4	Liquide Mittel	134
5.1.5	Aktive Rechnungsabgrenzungen	134
5.2	Passiva	135
5.2.1	Nettoposition	135
5.2.2	Schulden	137
5.2.3	Rückstellungen	137
5.2.4	Passive Rechnungsabgrenzung	138
5.3	Unter der Bilanz auszuweisende Beträge	138
5.3.1	Haushaltsreste	138
5.3.2	Bürgschaften	138
5.3.3	Gewährleistungsverträge	138
5.3.4	Verpflichtungsermächtigungen	138
5.3.5	Kreditähnliche Rechtsgeschäfte	138
5.3.6	Über das Haushaltsjahr hinaus gestundete Beträge	138
5.3.7	Sonstige Vorbelastungen	139
5.4	Bilanzentwicklung	139
5.4.1	Anlagenvermögen	139
5.4.2	Schulden	139
5.4.3	Forderungen	139
6.	Ertragslage der Gemeinde Edewecht	140
7.	Vorgänge von besonderer Bedeutung nach Schluss des Haushaltsjahres	141
8.	Übertragung von Haushaltsermächtigungen gem. § 20 KomHKVO	141
9.	Prognosebericht	141
10.	Risikobericht	142

1. Einleitung

Der Rechenschaftsbericht ist als Ergänzung dem Jahresabschluss beizufügen. Er soll einen den tatsächlichen Verhältnissen entsprechenden Überblick über die finanzwirtschaftliche Lage und den Verlauf der Haushaltswirtschaft wiedergeben und eine Bewertung der Jahresabschlussrechnung vornehmen. In ihm ist über Vorgänge von besonderer Bedeutung, die nach dem Bilanzstichtag eingetreten sind, zu berichten. Auch ist auf zu erwartende mögliche finanzwirtschaftliche Risiken, die für die Aufgabenerfüllung von besonderer Bedeutung sind, einzugehen.

2. Rechtsgrundlagen

§ 128 Abs. 3 Nr. 1 NKomVG in Verbindung mit § 57 KomHKVO.

3. Lage der Gemeinde Edewecht

Die niedersächsische Gemeinde Edewecht ist eine kreisangehörige Gemeinde des Landkreises Ammerland im ehemaligen Regierungsbezirk Weser-Ems.

Sie grenzt an die ebenfalls dem Landkreis Ammerland angehörigen Gemeinden Apen, Bad Zwischenahn und die Stadt Westerstede an. Daneben grenzen ferner die dem Landkreis Cloppenburg angehörigen Gemeinden Barßel und Bösel und die Stadt Friesoythe, sowie die dem Landkreis Oldenburg angehörige Gemeinde Wardenburg und die kreisfreie Stadt Oldenburg an.



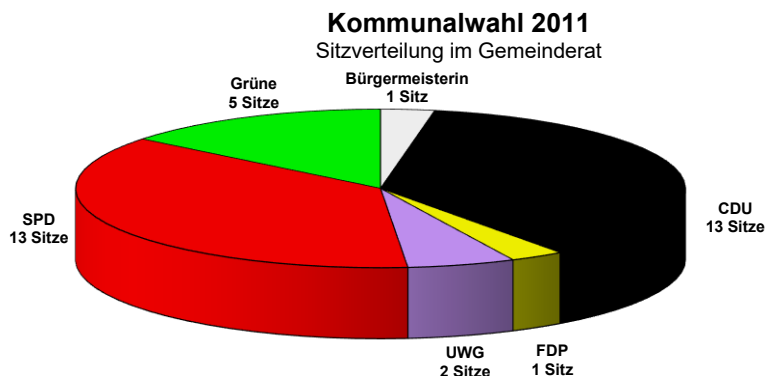
(Quelle: <http://de.wikipedia.org/wiki/Edewecht>)

Die Gesamtfläche der Gemeinde Edewecht beträgt 113,51 km².

Die Gemeinde Edewecht teilt sich in die Ortsteile Friedrichsfehn-Nord, Friedrichsfehn-Süd, Husbäke, Jeddelloh I, Jeddelloh II, Kleefeld, Klein Scharrel, Nord Edewecht I, Nord Edewecht II, Osterscheps, Portsloge, Süddorf, Süd Edewecht, Westerscheps, Wildenloh und Wittenberge auf.

3.1. Organisation der Gemeinde Edewecht

Der Rat der Gemeinde Edewecht setzt sich in der Ratsperiode 2011 - 2016 wie folgt zusammen:



Der Verwaltungsausschuss mit insgesamt 9 Beigeordneten setzt sich zusammen aus:

CDU	3 Beigeordnete
SPD	3 Beigeordnete
Grüne	2 Beigeordnete

sowie die Bürgermeisterin Petra Lausch. Die UWG ist mit einem Grundmandat vertreten.

Die von der Bürgermeisterin Petra Lausch geführte Verwaltung gliederte sich wie folgt:

Fachbereich I

- Innere Dienste - Fachbereichsleiter Nico Pannemann

Fachbereich II

- Bildung, Bürgerservice und Soziales - Fachbereichsleiterin Petra Knetemann

Fachbereich III

- Bauen, Planen und Umwelt - Fachbereichsleiter Wilfried Kahlen

Des Weiteren wurde eine Stabstelle eingerichtet, die vom Allgemeinen Vertreter der Bürgermeisterin, Rolf Torkel, geleitet wird.

3.2. Infrastrukturdaten

Die Gemeinde Edeweicht ist durch folgende Straßen an das überörtliche Straßennetz angebunden:

- Bundesstrasse B 401 (Küstenkanalstraße)
- Landesstraße L 828 (Oldenburger Straße, Jeddelloher Damm, Friedrichsfehner Straße),
- Landesstraße L 829 (Schepser Damm, Osterschepser Straße, Westerschepser Straße, Wittenberger Straße)
- Landesstraße L 831 (Viehdamm, Hauptstraße, Edammer Straße)
- Kreisstraße K 128 (Lindendamm)
- Kreisstraße K 139 (Brüderstraße)
- Kreisstraße K 140 (Dorfstraße)
- Kreisstraße K 141 (Scharreler Damm)
- Kreisstraße K 142 (Wischenstraße, Langendamm, Prinzendamm)
- Kreisstraße K 296 (Kortenmoorstraße)
- Kreisstraße K 321 (Bachmannsweg)
- Kreisstraße K 353 (Overlaher Straße)

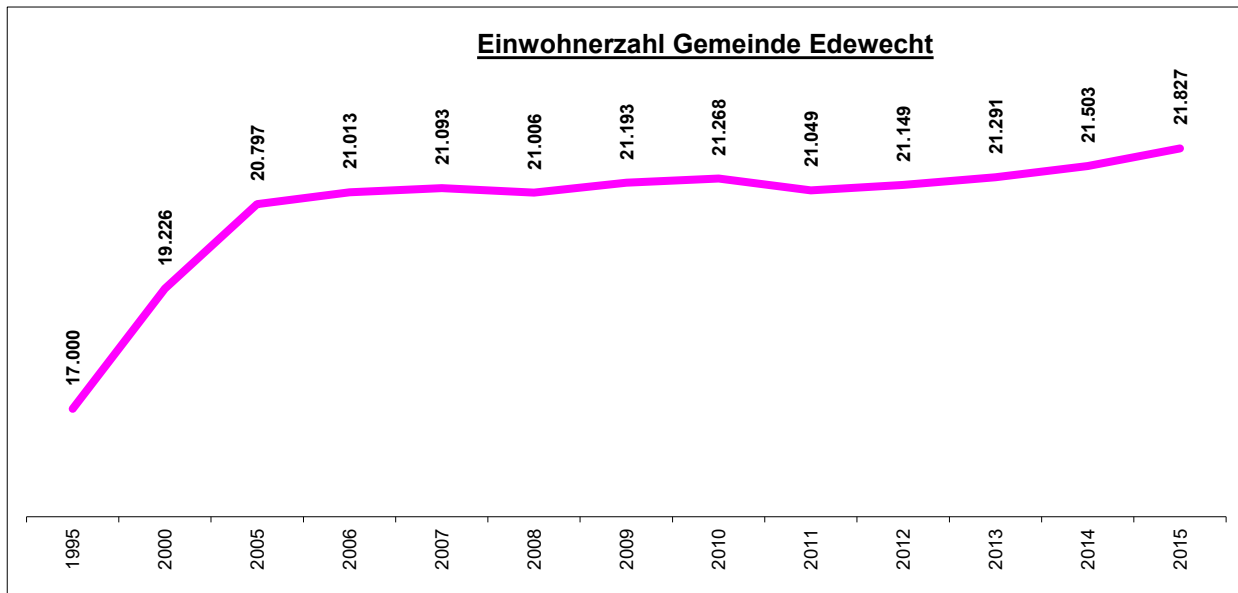
Über die Bundesstraße B 401 und die Landesstraße L 828 kann die Bundesautobahn BAB A 28 erreicht werden.

Daneben durchquert die Bundeswasserstraße Küstenkanal die Gemeinde Edeweicht im südlichen Bereich.

Eine direkte Eisenbahnanbindung besteht seit dem Rückbau der ehemaligen Kleinbahn Bad Zwischenahn - Edewechterdamm nicht mehr. Die nächstgelegenen Bahnhöfe befinden sich in Bad Zwischenahn und in Oldenburg.

3.3. Demographische Entwicklung

Die Entwicklung der Bevölkerung in der Gemeinde Edewecht seit 1995 veranschaulicht die nachfolgende Grafik:



Es zeigt sich, dass die Gemeinde in den Jahren zwischen 1995 und 2005 einen schwunghaften Anstieg der Einwohnerzahl verzeichnen konnte. Dieser Zuwachs hat sich ab 2005 wieder verringert, ist aber dennoch von einer wachsenden Bevölkerung gekennzeichnet. Der enorme Zuwachs war durch die hohe Nachfrage nach günstigen Wohnbaugrundstücken begründet, die nicht nur aus der ursprünglichen Bevölkerung der Gemeinde stammte. Nichtsdestotrotz belegen die zunehmenden Einwohnerzahlen die Attraktivität der Gemeinde als lebenswerter Wohnort.

Nach Berechnungen des Landesbetriebes für Statistik und Kommunikationstechnologie Niedersachsen (LSKN) ist für die Jahre 2016 und 2021 mit einem weiteren Einwohnerzuwachs in der Gemeinde Edewecht zu rechnen.

3.4. Wirtschaftsstruktur

Die Gemeinde Edewecht verfügt in ihrem Gebiet über bauleitplanerisch ausgewiesene Gewerbe- und Industriegebiete mit einer Gesamtfläche von etwa 150 ha. Den größten Teil hiervon bildet das zusammenhängende Gewerbe- und Industriegebiet entlang der Industriestraße und dem angrenzenden Bereich im Ort Edewecht mit einer Größe von über 100 ha.

Die in der Gemeinde Edewecht ansässigen Firmen kommen schwerpunktmäßig u. a. aus der Nahrungsmittelindustrie. Ebenso stark vertreten sind Firmen aus den Bereichen Metallbau und Baumschulen. Die hier tätigen Firmen sind zum Teil bundesweit aktiv. Die Firmenstrukturen entsprechen einer mittelständischen Prägung.

Die Unternehmensstruktur innerhalb der Gemeinde ist trotz der stark vertretenen Betriebe aus der Nahrungsmittelindustrie dennoch als eher heterogen zu betrachten.

3.5. Bildung

Die Gemeinde Edewecht verfügt in ihrem Gebiet über

- 4 Grundschulen
- 2 Oberschulen

- 1 Außenstelle des Gymnasiums Bad Zwischenahn-Edeweicht (Sekundarstufe I)
- 1 Förderschule

Sie ist, mit Ausnahme der gymnasialen Außenstelle, Trägerin dieser Schulen.

Der Besuch der Sekundarstufe II ist im Gymnasium Bad Zwischenahn-Edeweicht in Bad Zwischenahn möglich.

Kindertageseinrichtungen befinden sich in Edeweicht, Friedrichsfehn, Husbäke, Portsloge, Jeddeloh II und Osterscheps. Darüber hinaus gibt es im Gemeindegebiet neben zahlreichen Tagesmüttern auch private Kindertageseinrichtungen, die das Kinderbetreuungsangebot in der Gemeinde Edeweicht ergänzen.

Weitergehende Bildungseinrichtungen sind u. a. in Bad Zwischenahn (Berufsbildende Schule des Landkreises Ammerland) und in Oldenburg (Berufsbildende Schulen, Fachhochschule, Fachoberschulen, Universität) zu finden.

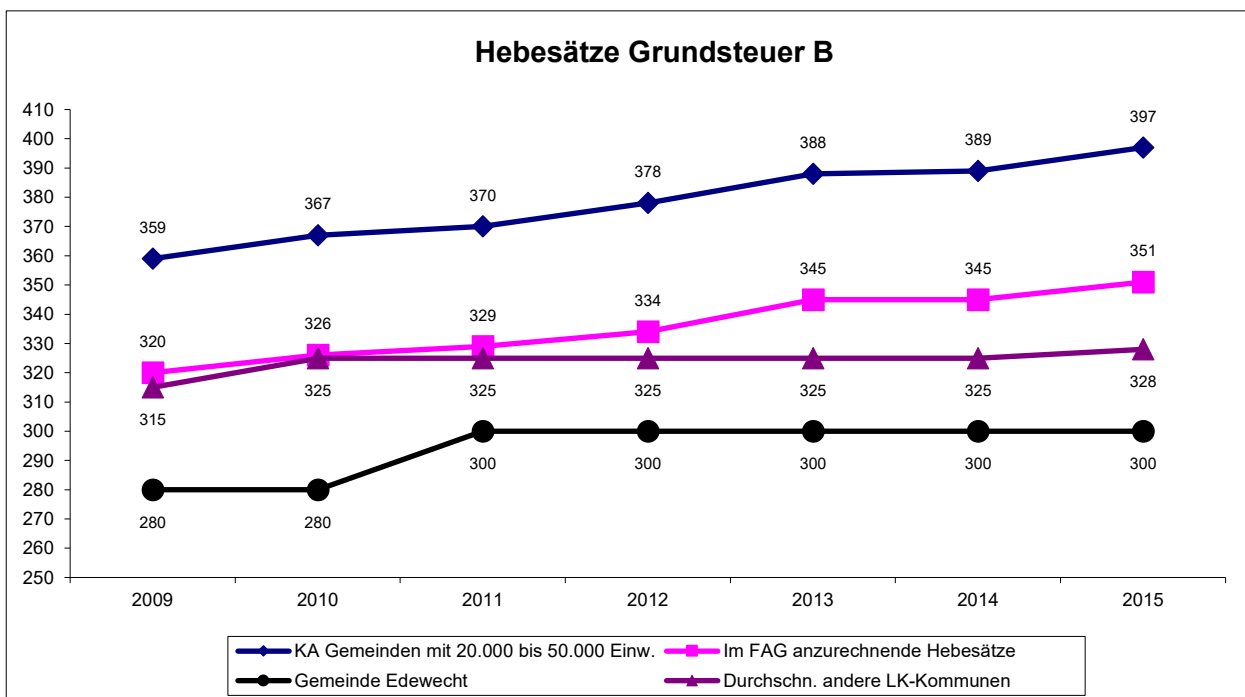
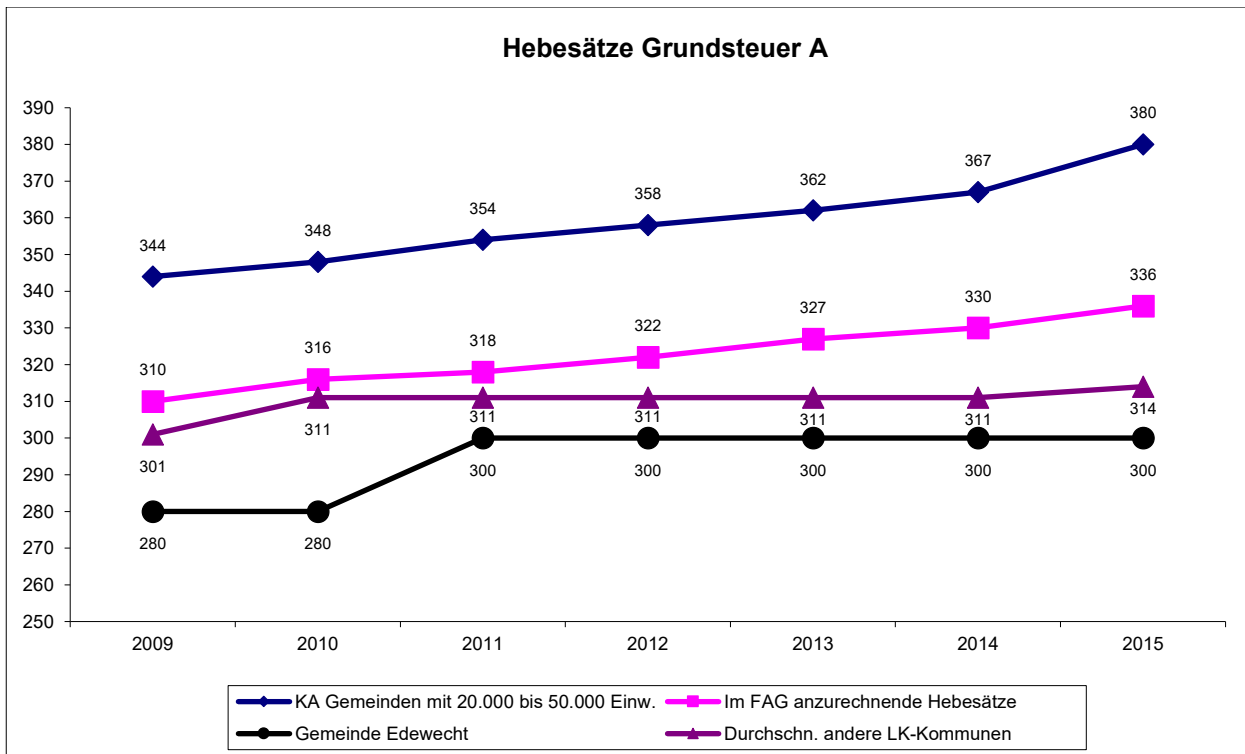
Weiterhin bietet die Kreisvolkshochschule des Landkreises Ammerland viele Veranstaltungen in Edeweicht an.

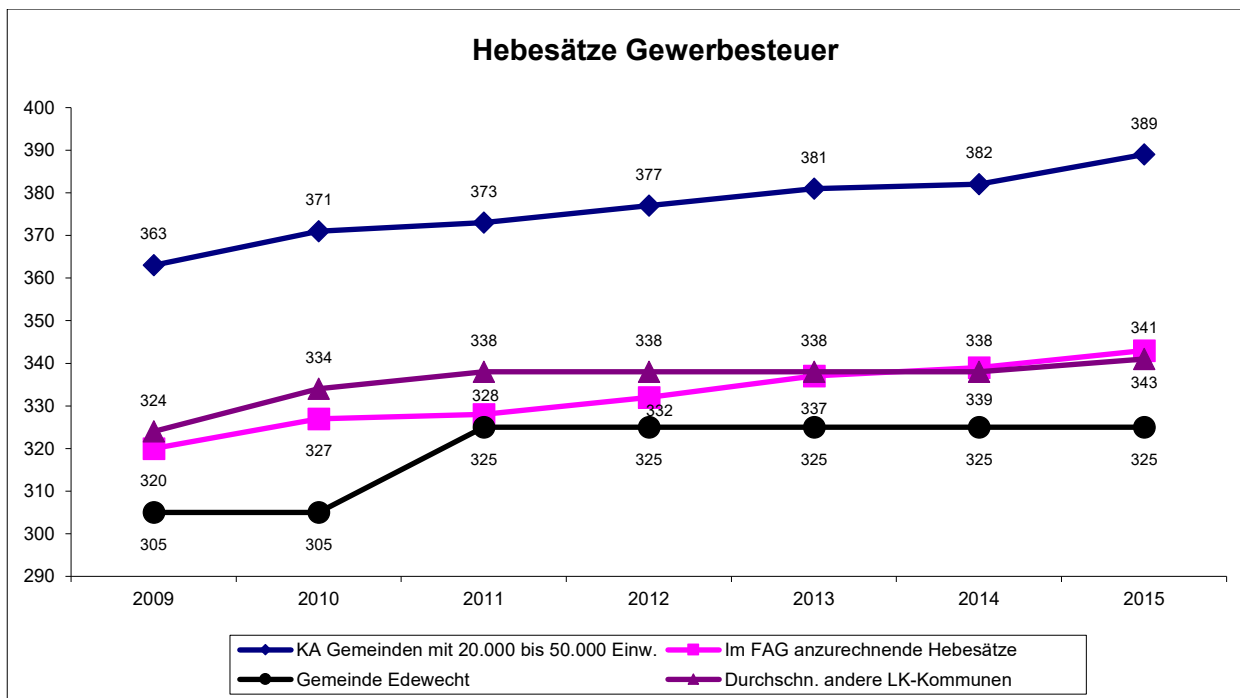
Somit ist das gesamte Bildungsspektrum innerhalb der Gemeinde Edeweicht oder aber im näheren Umfeld gut abgedeckt.

3.6. Gemeinde Edeweicht im Vergleich

Aus den vorstehenden Erläuterungen ist ersichtlich, dass die Gemeinde Edeweicht aufgrund ihrer mangelnden direkten Verkehrsanbindung an das überörtliche Autobahnnetz und den Schienenverkehr unter gewissen Standortnachteilen leidet. Dieser Mangel wird allerdings dadurch ausgeglichen, dass die Gemeinde stets bemüht ist, ihren Bürgern und den ansässigen Gewerbebetrieben geringe Abgabenhebesätze anzubieten. Somit ist es Ziel der Gemeinde, ein attraktiver Wohn- und Gewerbeort zu sein.

Die Attraktivität der Gemeinde belegen die stets zunehmenden Einwohnerzahlen. Auch die Tatsache, dass die von der Gemeinde vorgehaltenen Gewerbeflächen weitestgehend vergeben sind, zeugt deutlich von der Qualität der Gemeinde als Gewerbeort.





Wie aus den vorstehenden Tabellen ersichtlich ist, liegen die Realsteuerhebesätze der Gemeinde Edewecht stets unter den Landesdurchschnittswerten und den Durchschnittswerten der anderen Kommunen im Landkreis. Im Rahmen des Finanzausgleichs werden der Gemeinde Edewecht jedoch höhere Hebesätze angerechnet. Die Festlegung der weiterhin niedrigen Hebesätze soll u. a. ein Anreiz für Gewerbebetriebe sein, die Standortnachteile in der Gemeinde Edewecht (insbesondere fehlender direkter Autobahn- und Eisenbahnanschluss) zu kompensieren.

3.7. Entwicklung der Gemeinde Edewecht

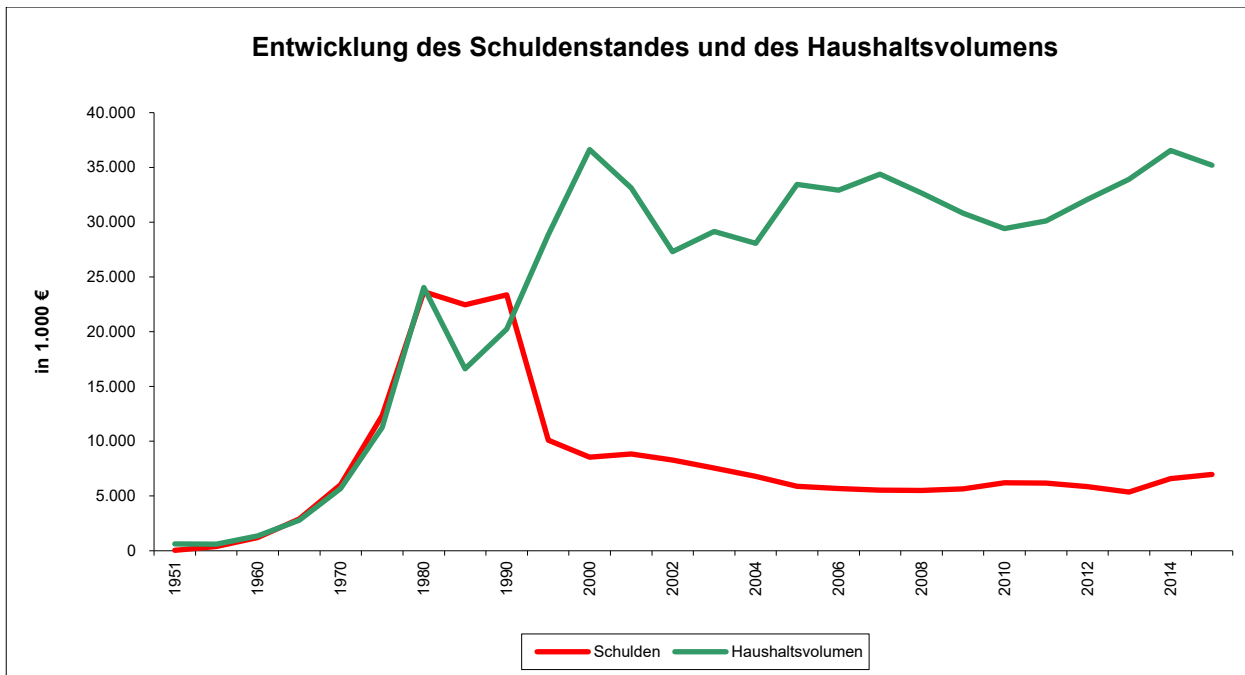
Um die gegenwärtige Lage der Gemeinde Edewecht besser verstehen zu können, ist es notwendig, einen Blick auf die vergangene Entwicklung der Gemeinde Edewecht, insbesondere nach dem Zweiten Weltkrieg, zu werfen.

Die Gemeinde Edewecht wurde von allen Gemeinden des Landkreises Ammerland am schwersten von den Kampfhandlungen des Zweiten Weltkrieges getroffen. Insbesondere die Gefechte um den Brückenkopf am Küstenkanal in Edewechterdamm haben im Wesentlichen dazu beigetragen, dass die Gemeinde Edewecht bis zu 45 % zerstört wurde, während die anderen Gemeinden weitaus geringere Zerstörungen erleiden mussten. Nach amtlichen Ermittlungen wurden 846 Wohnhäuser, 1.447 landwirtschaftliche Gebäude, 26 öffentliche Gebäude und 55 Brücken ganz oder teilweise zerstört. Hinzu kommen noch die Schäden an beweglichem Vermögen, zu denen es keine Schätzungen gibt.

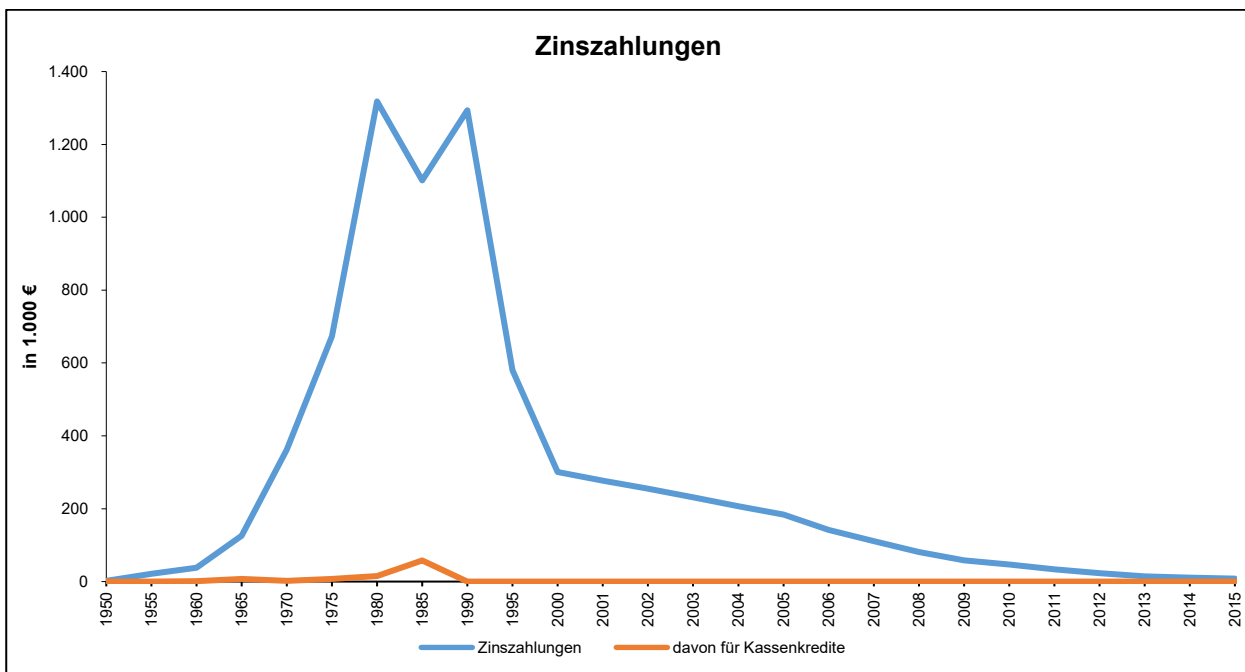
Folglich war in den ersten Nachkriegsjahren eine Hauptaufgabe der Gemeinde der Wiederaufbau, der die zerstörte gemeindliche Infrastruktur nebst Gebäude und den zerstörten Wohnraum der Bevölkerung umfasste.

Daneben mussten auch neue Aufgaben bewältigt werden, allen voran die Errichtung neuer Schulgebäude und einer zentralen Abwasserbeseitigung.

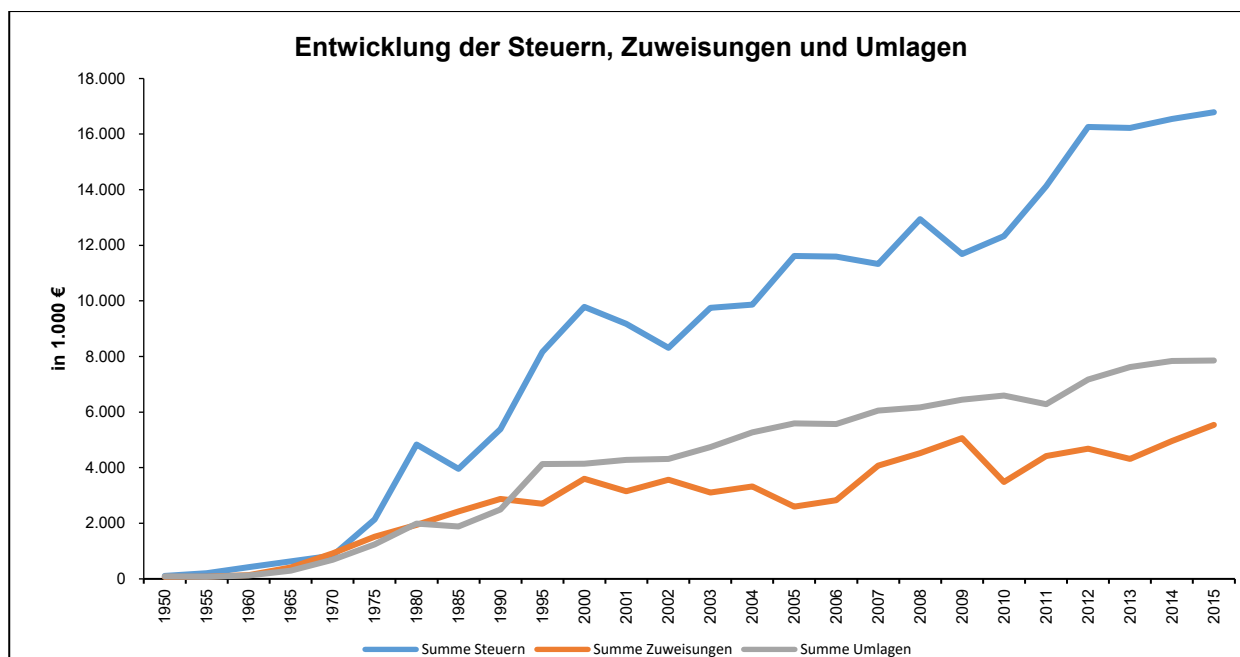
Die hierfür notwendigen finanziellen Mittel konnten aus eigener Kraft nicht bereitgestellt werden. Der verbleibende Finanzmittelbedarf wurde aus Fördermitteln und Darlehen gewonnen, die von der öffentlichen Hand und vom Kreditmarkt vergeben wurden.



Die vorstehende Grafik veranschaulicht die Kraftanstrengungen der Gemeinde, den Schuldenstand zu reduzieren. Der Schuldenhöchststand betrug im Jahr 1982 rd. 25,7 Mio. €. Der enorme Rückgang des Schuldenstandes Anfang der 1990'er Jahre ist durch den Übergang der Abwasserbeseitigungsanlage auf die damaligen EWE AG und den damit verbundenen Zahlungen für die Anlagengüter zu erklären. Die damals erhaltenen Mittel wurden vollständig zur Darlehenstilgung eingesetzt und haben damit den Grundstein für die weitere Entschuldung der Gemeinde gelegt. Verbunden damit ist auch die Entwicklung der Zinszahlungen, wie die nachfolgende Grafik verdeutlicht:



Die Gemeinde Edeweicht ist seit über 20 Jahren nicht mehr auf Kassenkredite zur Liquiditätssicherung angewiesen. Zudem verringern sich die Zinsaufwendungen stetig. Dazu gegenläufig bewegen sich die Haupteinnahmequellen, wie nachfolgend dargestellt:



Während die Zuweisungen, die hauptsächlich aus dem Finanzausgleich stammen, vollständig von den zu zahlenden Umlagen, zu denen die Kreis- und die Gewerbesteuerumlage zählen, aufgezehrt werden, können die Steuereinnahmen zum überwiegenden Teil zur Finanzierung der gemeindlichen Aufgaben verwendet werden. Bemerkenswert ist, dass sich dieser Teil immer weiter vergrößert hat.

Bei Betrachtung des hier nur kurz skizzierten historischen Werdegangs der Gemeinde Edewecht nach dem Ende des Zweiten Weltkrieges kristallisiert sich heraus, dass sich die Gemeinde Edewecht trotz schlechtester Bedingungen zu einer wirtschaftlich stabilen Gemeinde entwickelt hat, die über ausreichende Kräfte verfügt, die zukünftigen Herausforderungen zu meistern.

4. Bericht über das Haushaltsjahr 2015

Der Haushalt 2015 wurde in der Sitzung des Gemeinderates vom 15.12.2014 beschlossen und von der Kommunalaufsicht des Landkreises Ammerland mit Schreiben vom 09.02.2015 nicht beanstandet, da eine Genehmigung nach § 114 NKomVG nicht erforderlich war. Ein Nachtragshaushalt wurde nicht aufgestellt.

Gegenüber dem Haushalt 2014 wurde der Haushalt 2015 nach einer vollständig überarbeiteten Struktur erstellt. Waren in den vorherigen Haushaltplänen noch bis zu 18 Teilhaushalte gebildet worden, so wurden diese auf nunmehr vier Teilhaushalte reduziert. Dieses entspricht auch der Verwaltungsstruktur der Gemeinde Edewecht mit drei Fachbereich und einer Stabstelle. Bedingt durch diese Änderung der Haushaltsstruktur ist im Finanzhaushalt zu beachten, dass hier einige Buchungen noch nach der alter Struktur verbucht worden sind, insbesondere wenn die Buchung im Jahr 2014 erfolgt ist, der Geldfluss aber erst im Jahr 2015 erfolgte. In den nachfolgenden Darstellungen ist diesem Umstand in der Weise Rechnung getragen worden, dass diese Buchungen bei den Produkten bzw. Teilhaushalten dargestellt werden, zu den die ursprünglichen Buchungsstellen nach der neuen Haushaltsstruktur zuzuordnen sind. In der Finanzbuchungssoftware ist dieses leider nicht ohne Weiteres möglich.

4.1. Haushaltssatzung und Haushaltsplanung 2015 im Überblick

	Festsetzungen des Haushaltplanes
Ergebnishaushalt	
Ordentliche Erträge	32.769.800 €
Ordentliche Aufwendungen	32.689.300 €
Außerordentliche Erträge	15.000 €
Außerordentliche Aufwendungen	35.300 €
Finanzhaushalt	
Einzahlungen aus laufender Verwaltungstätigkeit	30.954.000 €
Auszahlungen aus laufender Verwaltungstätigkeit	29.775.700 €
Einzahlungen aus Investitionstätigkeit	1.585.300 €
Auszahlungen aus Investitionstätigkeit	6.979.000 €
Einzahlungen aus Finanzierungstätigkeit	0 €
Auszahlungen aus Finanzierungstätigkeit	937.300 €
Nachrichtlich:	
Gesamtbetrag der Einzahlungen des Finanzhaushaltes	32.539.300 €
Gesamtbetrag der Auszahlungen des Finanzhaushaltes	37.692.000 €

Der Haushaltsplan 2015 sah einen geplanten Überschuss von insgesamt 60.200,00 € (80.500,00 € ordentlich, -20.300,00 € außerordentlich) vor.

Aus dem vorgegangenen Haushalt wurden Haushaltsreste in Höhe von insgesamt 5.421.658,41 € (182.200,00 € im Ergebnishaushalt; 5.239.458,41 € im Finanzhaushalt) übertragen.

4.2. Ergebnis- und Finanzrechnung 2015

Für die Ergebnisrechnung 2015 zeigt der Plan-Ist-Vergleich in der Gesamtbetrachtung folgendes Bild:

Erträge und Aufwendungen	Ansätze des Haushaltsjahres	Haushaltsreste aus Vorjahren	Über-/außerplanmäßige Aufwendungen	Umbuchungen im Haushaltsjahr	Gesamtermächtigung (Summe 2 - 5)	Ergebnis des Haushaltsjahres	mehr(+) weniger (-) (7 - 6)	Ergebnis des Vorjahres	mehr(+) weniger (-) (7 - 9)
1	2	3	4	5	6	7	8	9	10
Ordentliche Erträge	—	—	—	—	—	—	—	—	—
1. Steuern und ähnliche Abgaben	16.580.000,00 €	0,00 €	0,00 €	0,00 €	16.580.000,00 €	16.931.652,01 €	351.652,01 €	16.958.130,38 €	-26.478,37 €
2. Zuwendungen und allgemeine Umlagen	6.354.500,00 €	0,00 €	0,00 €	0,00 €	6.354.500,00 €	7.137.820,89 €	789.320,89 €	6.267.444,13 €	870.376,76 €
3. Auflösungserträge aus Sonderposten	2.252.100,00 €	0,00 €	0,00 €	0,00 €	2.252.100,00 €	2.873.453,00 €	621.353,00 €	2.294.538,78 €	578.914,22 €
4. sonstige Transfererträge	196.000,00 €	0,00 €	0,00 €	0,00 €	196.000,00 €	254.812,59 €	58.812,59 €	321.298,98 €	-66.486,39 €
5. öffentlich-rechtliche Entgelte	5.606.100,00 €	0,00 €	0,00 €	0,00 €	5.606.100,00 €	5.788.965,60 €	182.865,60 €	5.334.523,32 €	454.442,28 €
6. privatrechtliche Entgelte	327.300,00 €	0,00 €	0,00 €	0,00 €	327.300,00 €	571.147,50 €	243.847,50 €	531.882,86 €	39.264,64 €
7. Kostenerstattungen und Kostenumlagen	518.600,00 €	0,00 €	0,00 €	0,00 €	518.600,00 €	576.829,21 €	58.229,21 €	1.091.886,72 €	-515.057,51 €
8. Zinsen und ähnliche Finanzerträge	149.400,00 €	0,00 €	0,00 €	0,00 €	149.400,00 €	153.711,99 €	4.311,99 €	150.019,82 €	3.692,17 €
9. aktivierte Eigenleistungen	0,00 €	0,00 €	0,00 €	0,00 €	0,00 €	0,00 €	0,00 €	0,00 €	0,00 €
10. Bestandsveränderungen	0,00 €	0,00 €	0,00 €	0,00 €	0,00 €	0,00 €	0,00 €	0,00 €	0,00 €
11. sonstige ordentliche Erträge	785.800,00 €	0,00 €	0,00 €	0,00 €	785.800,00 €	2.564.662,59 €	1.778.862,59 €	942.579,99 €	1.622.082,60 €
12. Summe ordentliche Erträge	32.769.800,00 €	0,00 €	0,00 €	0,00 €	32.769.800,00 €	36.853.055,38 €	4.083.255,38 €	33.892.304,98 €	2.960.750,40 €

Ordentliche Aufwendungen	—	—	—	—	—	—	—	—	—
13. Personalaufwendungen	8.451.100,00 €	0,00 €	0,00 €	0,00 €	8.451.100,00 €	8.011.388,77 €	-439.711,23 €	7.824.926,75 €	186.462,02 €
14. Versorgungsaufwendungen	0,00 €	0,00 €	0,00 €	0,00 €	0,00 €	0,00 €	0,00 €	35.309,11 €	-35.309,1 €
15. Aufwendungen für Sach- und Dienstleistungen	9.627.500,00 €	182.200,00 €	193.333,77 €	-74.312,55 €	9.928.721,22 €	9.644.609,83 €	-284.111,39 €	9.001.747,49 €	642.862,34 €
16. Abschreibungen	3.118.200,00 €	0,00 €	0,00 €	0,00 €	3.118.200,00 €	4.055.605,57 €	937.405,57 €	3.699.587,27 €	356.018,30 €
17. Zinsen und ähnliche Aufwendungen	68.000,00 €	0,00 €	0,00 €	0,00 €	68.000,00 €	111.012,13 €	43.012,13 €	105.874,60 €	5.137,53 €
18. Transferaufwendungen	9.815.500,00 €	0,00 €	0,00 €	-12.899,09 €	9.802.600,91 €	9.747.153,28 €	-55.447,63 €	9.780.212,91 €	-33.059,63 €
19. sonstige ordentliche Aufwendungen	1.609.000,00 €	0,00 €	1.609,64 €	8.444,54 €	1.619.054,18 €	1.536.229,02 €	-82.825,16 €	1.858.806,32 €	-322.577,30 €
20. Summe ordentliche Aufwendungen	32.689.300,00 €	182.200,00 €	194.943,41 €	-78.767,10 €	32.987.676,31 €	33.105.998,605 €	118.322,29 €	32.306.464,45 €	799.534,15 €
21. Ordentliches Ergebnis (ordentliche Erträge abzüglich ordentliche Aufwendungen) Jahresüberschuss(+)/Jahresfehlbetrag (-)	80.500,00 €	-182.200,00 €	-194.943,41 €	78.767,10 €	-217.876,31 €	3.747.056,78 €	3.964.933,09 €	1.585.840,53 €	2.161.216,25 €
22. Außerordentliche Erträge	15.000,00 €	0,00 €	0,00 €	0,00 €	15.000,00 €	550.587,83 €	535.587,83 €	513.068,21 €	37.519,62 €
23. Außerordentliche Aufwendungen	35.300,00 €	0,00 €	0,00 €	0,00 €	35.300,00 €	51.370,14 €	16.070,14 €	186.866,99 €	-135.496,85 €
24. Außerordentliches Ergebnis (außerordentliche Erträge abzüglich außerordentliche Aufwendungen)	-20.300,00 €	0,00 €	0,00 €	0,00 €	-20.300,00 €	499.217,69 €	519.517,69 €	326.201,22 €	173.016,47 €
Jahresergebnis (Saldo ordentliches Ergebnis und außerordentliches Ergebnis) Überschuss (+)/Fehlbetrag (-)	60.200,00 €	-182.200,00 €	-194.943,41 €	78.767,10 €	-238.176,31 €	4.246.274,47 €	4.484.450,78 €	1.912.041,75 €	2.334.232,72 €

Wie auch im Vorjahr zeigt sich im ordentlichen Ergebnis gegenüber der Haushaltsplanung eine Steigerung des Jahresüberschusses. Hier war ursprünglich ein Überschuss mit 80.500,00 € eingeplant; in der Ergebnisrechnung zeigt sich nunmehr ein Überschuss von 3.747.056,78 €. Durch das außerordentliche Ergebnis wird dieser Überschuss erhöht. Hier ist ein Überschuss von 499.217,69 € auszuweisen, der die ursprüngliche Planung eines geringen Defizits von 20.300,00 € um 519.517,69 € übersteigt. Somit ist ein Jahresergebnis von 4.246.274,47 € zu verzeichnen, dass das geplante Jahresergebnis von 60.200,00 € mehr als deutlich übertrifft und auch gegenüber dem Vorjahresergebnis von 1.912.041,75 € enorm zulegen kann.

Somit kann der Überschussrücklage auch für dieses Jahr ein nicht unerheblicher Betrag von 4.246.274,47 € zugeführt werden. Weist die Überschussrücklagen per 31.12.2014 einen Gesamtbetrag in Höhe von 11.464.464,77 € aus, so erhöht sich dieser Bestand auf 15.710.739,24. Die Entscheidung über die Ergebnisverwendung obliegt dem Gemeinderat im Rahmen des Beschlusses über den Jahresabschluss.

Für die Finanzrechnung 2015 ergibt der Plan-Ist-Vergleich folgendes Bild:

Einzahlungen und Auszahlungen	Ansätze des Haushaltsjahres	Haushaltsreste aus Vorjahren	Über-/außerplanmäßige Auszahlungen	Umbuchungen im Haushaltsjahr	Gesamt-ermächtigung (Summe 2 - 4)	Ergebnis des Haushaltsjahres	mehr(+) weniger (-) (6 - 5)	Ergebnis des Vorjahres	mehr(+) weniger (-) (6 - 8)
1	2	3	4	5	5	6	7	8	9
Einzahlungen aus laufender Verwaltungstätigkeit	—	—	—	—	—	—	—	—	—
1. Steuern und ähnliche Abgaben	16.580.000,00 €	0,00 €	0,00 €	0,00 €	16.580.000,00 €	17.006.183,69 €	426.183,69 €	16.763.787,20 €	242.396,49 €
2. Zuwendungen und allgemeine Umlagen	6.359.500,00 €	0,00 €	0,00 €	0,00 €	6.359.500,00 €	7.216.188,06 €	856.688,06 €	6.404.065,28 €	812.122,78 €
3. sonstige Transfereinzahlungen	196.000,00 €	0,00 €	0,00 €	0,00 €	196.000,00 €	278.259,764 €	77.259,76 €	298.974,34 €	-25.714,58 €
4. öffentlich-rechtliche Entgelte	5.601.700,00 €	0,00 €	0,00 €	0,00 €	5.601.700,00 €	5.669.167,20 €	67.467,20 €	5.330.745,79 €	338.421,41 €
5. privatrechtliche Entgelte	327.300,00 €	0,00 €	0,00 €	0,00 €	327.300,00 €	599.766,27 €	272.466,27 €	523.742,01 €	76.024,26 €
6. Kostenerstattungen und Kostenumlagen	896.100,00 €	0,00 €	0,00 €	0,00 €	896.100,00 €	526.005,99 €	-370.094,01 €	1.077.263,76 €	-551.257,77 €
7. Zinsen und ähnliche Einzahlungen	149.400,00 €	0,00 €	0,00 €	0,00 €	149.400,00 €	134.292,36 €	-15.107,64 €	41.550,31 €	92.742,05 €
8. Einzahlungen aus der Veräußerung geringwertiger Vermögensgegenstände	0,00 €	0,00 €	0,00 €	0,00 €	0,00 €	0,00 €	0,00 €	0,00 €	0,00 €
9. sonstige haushaltswirksame Einzahlungen	844.000,00 €	0,00 €	0,00 €	0,00 €	844.000,00 €	994.467,65 €	150.467,65 €	577.131,10 €	417.336,55 €
10. Summe der Einzahlungen aus laufender Verwaltungstätigkeit	30.954.000,00 €	0,00 €	0,00 €	0,00 €	30.954.000,00 €	32.419.330,98 €	1.465.330,98 €	31.017.259,79 €	1.402.071,19 €

Auszahlungen aus laufender Verwaltungstätigkeit	—	—	—	—	—	—	—	—	—
11. Personalauszahlungen	8.359.800,00 €	0,00 €	0,00 €	0,00 €	8.359.800,00 €	7.962.679,01 €	-397.120,99 €	7.850.585,23 €	112.093,78 €
12. Versorgungsauszahlungen	0,00 €	0,00 €	0,00 €	0,00 €	0,00 €	0,00 €	0,00 €	0,00 €	0,00 €
13. Auszahlungen für Sach- und Dienstleistungen	9.662.800,00 €	182.200,00 €	193.333,77 €	-74.312,55 €	9.964.021,22 €	8.759.822,14 €	-1.204.199,08 €	8.406.083,80 €	353.738,34 €
14. Zinsen und ähnliche Auszahlungen	68.000,00 €	0,00 €	0,00 €	0,00 €	68.000,00 €	111.074,16 €	43.074,16 €	149.705,67 €	-38.631,51 €
15. Transferauszahlungen	9.573.800,00 €	0,00 €	0,00 €	-12.899,09 €	9.560.900,91 €	9.574.929,37 €	14.028,46 €	9.418.014,59 €	156.914,78 €
16. sonstige haushaltswirksame Auszahlungen	2.111.300,00 €	0,00 €	1.609,64 €	8.444,54 €	2.121.354,18 €	1.723.432,94 €	-397.921,24 €	1.717.332,88 €	6.100,06 €
17. Summe der Auszahlungen aus laufender Verwaltungstätigkeit	29.775.700,00 €	182.200,00 €	194.943,41 €	-78.767,10 €	30.074.076,31 €	28.131.937,62 €	-1.942.138,69 €	27.541.722,17 €	590.215,45 €
18. Saldo aus laufender Verwaltungstätigkeit (Zeile 10 abzüglich Zeile 17)	1.178.300,00 €	-182.200,00 €	-194.943,41 €	78.767,10 €	879.923,69 €	4.287.393,36 €	3.407.469,67 €	3.475.537,62 €	811.855,74 €
Einzahlungen für Investitionstätigkeit	—	—	—	—	—	—	—	—	—
19. Zuwendungen für Investitionstätigkeit	725.300,00 €	0,00 €	0,00 €	0,00 €	725.300,00 €	535.632,89 €	-189.667,11 €	854.768,99 €	-319.136,10 €
20. Beiträge u. ä. Entgelte für Investitionstätigkeit	60.000,00 €	0,00 €	0,00 €	0,00 €	60.000,00 €	279.511,81 €	219.511,81 €	1.775.418,95 €	-1.495.907,14 €
21. Veräußerung von Sachvermögen	800.000,00 €	0,00 €	0,00 €	0,00 €	800.000,00 €	326.483,74 €	-473.516,26 €	888.761,19 €	-562.277,45 €
22. Finanzvermögensanlagen	0,00 €	0,00 €	0,00 €	0,00 €	0,00 €	0,00 €	0,00 €	0,00 €	0,00 €
23. Sonstige Investitionstätigkeit	0,00 €	0,00 €	0,00 €	0,00 €	0,00 €	348.164,36 €	348.164,36 €	264.723,91 €	83.440,45 €
24. Summe der Einzahlungen aus Investitionstätigkeit	1.585.300,00 €	0,00 €	0,00 €	0,00 €	1.585.300,00 €	1.489.792,80 €	-95.507,20 €	3.783.673,04 €	-2.293.880,24 €
Auszahlungen für Investitionstätigkeit	—	—	—	—	—	—	—	—	—
25. Erwerb von Grundstücken und Gebäuden	1.450.000,00 €	13.486,41 €	0,00 €	0,00 €	1.463.486,41 €	1.562.178,31 €	98.691,90 €	679.727,98 €	882.450,332 €
26. Baumaßnahmen	4.861.000,00 €	5.109.785,96 €	7.795,80 €	50.587,71 €	10.029.169,47 €	3.597.127,58 €	-6.432.041,89 €	6.366.312,39 €	-2.769.184,81 €
27. Erwerb v. beweglichem Sachvermögen	710.100,00 €	67.206,04 €	0,00 €	25.837,39 €	803.143,43 €	459.545,21 €	-343.598,22 €	883.230,40 €	-423.685,19 €
28. Erwerb von Finanzvermögensanlagen	14.000,00 €	0,00 €	0,00 €	0,00 €	14.000,00 €	16.208,03 €	2.208,03 €	15.914,33 €	293,70 €
29. Aktivierbare Zuwendungen	69.000,00 €	48.980,00 €	4.800,00 €	2.500,00 €	125.280,00 €	132.674,96 €	7.394,96 €	49.108,91 €	83.566,05 €
30. Sonstige Investitionstätigkeit	-125.100,00 €	0,00 €	0,00 €	0,00 €	-125.100,00 €	571.263,98 €	696.363,98 €	322.636,91 €	248.627,07 €
31. Summe der Auszahlungen aus Investitionstätigkeit	6.979.000,00 €	5.239.458,41 €	12.595,80 €	78.925,10 €	12.309.979,31 €	6.338.998,07 €	-5.970.981,24 €	8.316.930,92 €	-1.977.932,85 €
32. Saldo aus Investitionstätigkeit (Summe Einzahlungen abzüglich Summe Auszahlungen für Investitionstätigkeit)	-5.393.700,00 €	-5.239.458,41 €	-12.595,80 €	-78.925,10 €	-10.724.679,31 €	-4.849.205,27 €	5.875.474,04 €	-4.533.257,88 €	-315.947,39 €
33. Finanzmittel-Überschuss/-Fehlbetrag (Summen Zeile 18 und 32)	-4.215.400,00 €	-5.421.658,41 €	-207.539,21 €	-158,00 €	-9.844.755,62 €	-561.811,91 €	9.282.943,71 €	-1.057.720,26 €	495.908,35 €
Ein-, Auszahlungen aus Finanzierungstätigkeit	—	—	—	—	—	—	—	—	—
34. Einzahlungen aus Finanzierungstätigkeit; Aufnahme von Krediten und in-neren Darlehen für Investitionstätigkeit	0,00 €	1.105.000,00 €	0,00 €	0,00 €	1.105.000,00 €	1.105.000,00 €	0,00 €	1.918.700,00 €	-813.700,00 €
35. Auszahlungen aus Finanzierungstätigkeit; Tilgung von Krediten und Rückzahlung von inneren Darlehen für Investitionstätigkeit	937.300,00 €	0,00 €	0,00 €	0,00 €	937.300,00 €	718.331,74 €	-218.968,26 €	700.351,07 €	17.980,67 €
36. Saldo aus Finanzierungstätigkeit (Saldo aus Zeile 34 und 35)	-937.300,00 €	1.105.000,00 €	0,00 €	0,00 €	167.700,00 €	386.668,26 €	218.968,26 €	1.218.348,93 €	-831.680,67 €
37. Finanzmittelbestand (Saldo aus Zeile 33 und 36)	-5.152.700,00 €	-4.316.658,41 €	-207.539,21 €	-158,00 €	-9.677.055,62 €	-175.143,65 €	9.501.911,97 €	160.628,67 €	-335.772,32 €
38. haushaltswirksame Einzahlungen (u. a. Geldanlagen, Liquiditätskredite)	0,00 €	0,00 €	0,00 €	0,00 €	0,00 €	1.494.180,20 €	1.494.180,20 €	1.532.969,34 €	-38.789,13 €
39. haushaltswirksame Auszahlungen (u. a. Geldanlagen, Liquiditätskredite)	0,00 €	0,00 €	0,00 €	0,00 €	0,00 €	1.488.873,36 €	1.488.873,36 €	1.573.568,79 €	-84.695,42 €
40. Saldo aus haushaltswirksamen Vorgängen (Zeile 38 und Zeile 39)	0,00 €	0,00 €	0,00 €	0,00 €	0,00 €	5.306,84 €	5.306,84 €	-40.599,45 €	45.906,29 €
41. +/- Anfangsbestand an Zahlungsmitteln zu Beginn des Jahres	7.500.000,00 €	0,00 €	0,00 €	0,00 €	7.500.000,00 €	8.458.975,77 €	958.975,77 €	8.338.946,55 €	120.029,22 €
42. = Endbestand an Zahlungsmitteln (Liquidide Mittel am Ende des Jahres) (Summe aus Zeilen 37, 40 und 41)	2.347.300,00 €	-4.316.658,41 €	-207.539,21 €	-158,00 €	-2.177.055,62 €	8.289.138,96 €	10.466.194,58 €	8.458.975,77 €	-169.836,81 €

Wie bereits zur Ergebnisrechnung ausgeführt, spiegelt sich auch in der Finanzrechnung die positive Entwicklung des Jahres 2015 wider. Der Saldo aus laufender Verwaltungstätigkeit schließt mit 4.287.393,36 € ab, was gegenüber der Gesamtermächtigung einem Zuwachs von 3.407.469,67 € entspricht.

Beim Saldo aus Investitionstätigkeit muss differenziert werden, da in dem hier ausgewiesenen Betrag auch die aus dem Vorjahr übernommenen Haushaltsreste enthalten sind, die im Haushaltsplan nicht darzustellen sind. Die nachfolgende Tabelle schlüsselt die Auszahlungen für Investitionstätigkeit entsprechend auf:

Einzahlungen und Auszahlungen	Ansätze des Haushaltsjahres	Haushaltsreste aus Vorjahren	Über-/außerplanmäßige Auszahlungen	Umbuchungen im Haushaltsjahr	Gesamtermächtigung (Summe 2 - 4)	Ergebnis des Haushaltsjahres	mehr(+) weniger (-) (6 - 5)	Ergebnis des Vorjahres	mehr(+) weniger (-) (6 - 8)
1	2	3	4	5	6	7	8	9	10
Einzahlungen für Investitionstätigkeit	—	—	—	—	—	—	—	—	—
19. Zuwendungen für Investitionstätigkeit	725.300,00 €	0,00 €	0,00 €	0,00 €	725.300,00 €	535.632,89 €	-189.667,11 €	854.768,99 €	-319.136,10 €
20. Beiträge u. ä. Entgelte für Investitionstätigkeit	60.000,00 €	0,00 €	0,00 €	0,00 €	60.000,00 €	279.511,81 €	219.511,81 €	1.775.418,95 €	-1.495.907,14 €
21. Veräußerung von Sachvermögen	800.000,00 €	0,00 €	0,00 €	0,00 €	800.000,00 €	326.483,74 €	-473.516,26 €	888.761,19 €	-562.277,45 €
22. Finanzvermögensanlagen	0,00 €	0,00 €	0,00 €	0,00 €	0,00 €	0,00 €	0,00 €	0,00 €	0,00 €
23. Sonstige Investitionstätigkeit	0,00 €	0,00 €	0,00 €	0,00 €	0,00 €	348.164,36 €	348.164,36 €	264.723,91 €	83.440,45 €
24. Summe der Einzahlungen aus Investitionstätigkeit	1.585.300,00 €	0,00 €	0,00 €	0,00 €	1.585.300,00 €	1.489.792,80 €	-95.507,20 €	3.783.673,04 €	-2.293.880,24 €
Auszahlungen für Investitionstätigkeit	—	—	—	—	—	—	—	—	—
25. Erwerb von Grundstücken und Gebäuden	HH 1.450.000,00 €	0,00 €	0,00 €	0,00 €	1.450.000,00 €	286.652,00 €	-1.163.348,00 €	668.154,99 €	-381.502,99 €
	HHR 0,00 €	13.486,41 €	0,00 €	0,00 €	13.486,41 €	102.578,66 €	89.092,25 €	11.572,99 €	91.005,67 €
	1.450.000,00 €	13.486,41 €	0,00 €	0,00 €	1.463.486,41 €	389.230,66 €	-1.074.255,75 €	679.727,98 €	-290.497,32 €
26. Baumaßnahmen	HH 4.861.000,00 €	0,00 €	7.795,80 €	50.587,71 €	4.919.383,51 €	1.527.029,50 €	-3.392.354,01 €	2.816.528,65 €	-1.289.499,15 €
	HHR 0,00 €	5.109.785,96 €	0,00 €	0,00 €	5.109.785,96 €	2.070.098,08 €	-3.039.687,88 €	3.549.783,74 €	-1.479.685,66 €
	4.861.000,00 €	5.109.785,96 €	7.795,80 €	50.587,71 €	10.029.169,47 €	3.597.127,58 €	-6.432.041,89 €	6.366.312,39 €	-2.769.184,81 €
27. Erwerb von beweglichem Sachvermögen	HH 710.100,00 €	0,00 €	0,00 €	25.837,39 €	735.937,39 €	1.579.669,66 €	843.732,27 €	753.056,09 €	826.613,57 €
	HHR 0,00 €	67.206,04 €	0,00 €	0,00 €	67.206,04 €	52.823,20 €	-14.382,84 €	130.174,31 €	-77.351,11 €
	710.100,00 €	67.206,04 €	0,00 €	25.837,39 €	803.143,43 €	1.632.492,86 €	829.349,43 €	883.230,40 €	749.262,46 €
28. Erwerb von Finanzvermögensanlagen	HH 14.000,00 €	0,00 €	0,00 €	0,00 €	14.000,00 €	15.603,46 €	1.603,46 €	15.914,33 €	-310,87 €
	HHR 0,00 €	0,00 €	0,00 €	0,00 €	0,00 €	604,57 €	604,57 €	0,00 €	604,57 €
	14.000,00 €	0,00 €	0,00 €	0,00 €	14.000,00 €	16.208,03 €	2.208,03 €	15.914,33 €	293,70 €
29. Aktivierbare Zuwendungen.	HH 69.000,00 €	0,00 €	4.800,00 €	2.500,00 €	76.300,00 €	103.413,96 €	27.113,96 €	31.305,91 €	72.108,05 €
	HHR 0,00 €	48.890,00 €	0,00 €	0,00 €	48.890,00 €	29.261,00 €	-19.719,00 €	17.803,00 €	11.458,00 €
	69.000,00 €	48.890,00 €	4.800,00 €	2.500,00 €	125.280,00 €	132.674,96 €	7.394,96 €	49.108,91 €	83.566,05 €
30. Sonstige Investitionstätigkeit	HH -125.100,00 €	0,00 €	0,00 €	0,00 €	-125.100,00 €	169.096,75 €	294.196,75 €	206.035,01 €	-36.938,26 €
	HHR 0,00 €	0,00 €	0,00 €	0,00 €	0,00 €	402.167,23 €	402.167,23 €	116.601,90 €	285.565,33 €
	-125.100,00 €	0,00 €	0,00 €	0,00 €	-125.100,00 €	571.263,98 €	696.363,98 €	322.636,91 €	248.627,07 €
31. Summe der Auszahlungen aus Investitionstätigkeit	HH 6.979.000,00 €	0,00 €	12.595,80 €	78.925,10 €	7.070.520,90 €	3.681.465,33 €	-3.389.055,57 €	4.490.994,98 €	-809.529,65 €
	HHR 0,00 €	5.239.458,41 €	0,00 €	0,00 €	5.239.458,41 €	2.657.532,74 €	-2.581.925,67 €	3.825.935,94 €	-1.168.403,20 €
	6.979.000,00 €	5.239.458,41 €	12.595,80 €	78.925,10 €	12.309.979,31 €	6.338.998,07 €	-5.970.981,24 €	8.316.930,92 €	-1.977.932,85 €
32. Saldo aus Investitionstätigkeit	HH -5.393.700,00 €	0,00 €	-12.595,80 €	-78.925,10 €	-5.485.220,90 €	-2.191.672,53 €	3.293.548,37 €	-707.321,94 €	-1.484.350,59 €
(Summe Einzahlungen abzüglich Summe Auszahlungen für Investitionstätigkeit)	HHR 0,00 €	-5.239.458,41 €	0,00 €	0,00 €	-5.239.458,41 €	-2.657.532,74 €	2.581.925,67 €	-3.825.935,94 €	1.168.403,20 €
	-5.393.700,00 €	-5.239.458,41 €	-12.595,80 €	-78.925,10 €	-10.724.679,31 €	-4.849.205,27 €	5.875.474,04 €	-4.533.257,88 €	-315.947,39 €
33. Finanzmittel-Überschuss/-Fehlbetrag (Summen Zeile 18 und 32)	HH -4.215.400,00 €	-182.200,00 €	-207.539,21 €	-158,00 €	-4.605.297,21 €	2.095.720,83 €	6.701.018,04 €	2.768.215,68 €	-672.494,85 €
	HHR 0,00 €	-5.239.458,41 €	0,00 €	0,00 €	-5.239.458,41 €	-2.657.532,74 €	2.581.925,67 €	-3.825.935,94 €	1.168.403,20 €
	-4.215.400,00 €	-5.421.658,41 €	-207.539,21 €	-158,00 €	-9.844.755,62 €	-661.811,91 €	9.282.943,71 €	-1.057.720,26 €	495.908,35 €

Bei den im Haushaltsplan veranschlagten Ein- und Auszahlungen für Investitionstätigkeit ergibt sich einschließlich der im Laufe des Haushaltsjahres beantragten Über- und Außerplanmäßigkeiten und der getätigten Umbuchungen somit ein Saldo in Höhe von – 2.191.672,53 €, bei den Haushaltsresten beträgt der Saldo – 2.657.532,74 €. Zusammen genommen erreicht der Saldo folglich eine Höhe von - 4.849.205,27 €.

Bei Betrachtung der im Haushaltsplan ausgewiesenen Investitionen ergibt sich insgesamt ein Finanzmittel-Überschuss von 2.095.720,83 €. Durch den Finanzmittel-Fehlbetrag bei den Haushaltsresten in Höhe von 2.657.532,74 € bleibt in der Gesamtbetrachtung ein Finanzmittel-Fehlbetrag von 561.811,91 €. Verglichen mit der Einplanung vervollständigt sich das positive Bild des Jahresabschlusses 2015. In der Planung wurde von einem Fehlbedarf von 4.215.400,00 € aus-

gegangen. Im Rahmen der Gesamtermächtigung, die sich durch die Einbeziehung der Haushaltsreste aus laufender Verwaltungstätigkeit und den über- und außerplanmäßigen Auszahlungen ergibt, kommt man auf einen Finanzmittel-Fehlbedarf in Höhe von 4.605.297,21 €. Da sich hier ein Überschuss in Höhe von 2.095.720,83 € darstellt, konnte somit eine Verbesserung um 6.861.018,04 € erzielt werden. Unter Einbeziehung der investiven Haushaltsreste hätte sich ein geplanter Fehlbedarf in Höhe von 9.844.755,62 € ergeben. Diesem steht der tatsächliche Fehlbetrag von 561.811,91 € gegenüber, was eine Verbesserung von 9.282.943,71 € bedeutet.

Durch die Haushaltssatzung wurde keine Kreditermächtigung eingeräumt. Aus dem Vorjahr wurde eine Kreditermächtigung in Höhe von 1.105.000,00 € übertragen, die auch im Laufe des Haushaltsjahres vollumfänglich in Anspruch genommen wurde. Hierbei handelte es ausschließlich um vergünstigte Darlehen bei der bundeseigenen Kreditanstalt für Wiederaufbau (KfW) für verschiedene Maßnahmen an Schulgebäuden. Die Tilgungsleistungen in Höhe von 718.331,74 € unterschreiten die Planung von 937.300,00 €. Damit verbleibt ein Saldo aus Finanzierungstätigkeit von 386.668 €.

Somit beläuft sich der Finanzmittelveränderung auf -175.143,65 €.

Um den Gesamtfehlbetrag bzw. -überschuss zu ermitteln, müssen abschließend noch die haushaltsunwirksamen Zahlungen betrachtet werden. Hier ist ein Saldo in Höhe von 5.306,84 € festzuhalten. Wenn der Bestand an Zahlungsmitteln am Anfang des Haushaltsjahres 8.458.975,77 € betragen hat, so kann bei Abschluss des Haushaltsjahres ein Bestand in Höhe von 8.289.138,96 € ausgewiesen werden, was eine geringe Reduzierung um 169.836,81 € darstellt. In der Haushaltsplanung wurde davon ausgegangen, dass sich dieser Bestand unter Berücksichtigung der Haushaltsreste auf eine Höhe von -2.177.055,82 € verringert. Unter all diesen Gesichtspunkten kann also von einem positiven Ergebnis gesprochen werden, da sich der Zahlungsmittelbestand deutlich besser darstellt.

Die haushaltsunwirksamen Zahlungen setzen sich im Wesentlichen wie folgt zusammen:

Bezeichnung	Einzahlungen	Auszahlungen
Durchlaufende Posten allgemein	39.368,64 €	6.528,64 €
Durchlaufende Gelder SGB II	118.628,35 €	122.959,94 €
Durchlaufende Gelder SGB XII	624,04 €	496,27 €
Durchlaufende Gelder Asyl	288.174,37 €	284.556,55 €
Durchlaufende Gelder Wertgutscheine	0,00 €	0,00 €
Druckentwässerungsanlagen	8.475,94 €	5.672,40 €
Lohnkosten Waldkindergarten	60.481,01 €	61.081,86 €
Abfallbeseitigung	728.043,83 €	726.925,47 €
Abfallbeseitigung (Müllsäcke)	28.078,08 €	15.319,13 €
Gebühren Recyclinghof	12.810,00 €	12.747,00 €
Ferienhort	12.778,70 €	11.741,28 €
Einziehungsersuchen fremder Behörden	119.308,24 €	117.134,85 €
Jagdpachtgelder	18.167,36 €	18.147,65 €
Kautionen für Erschließungsanlagen	8.000,00 €	33.000,00 €
Sonstige durchlaufende Gelder	476,87 €	-252,81 €
Kanalbaubeiträge	20.142,41 €	45.500,00 €
Sonstige haushaltsunwirksame Zahlungen	30.622,36 €	27.315,13 €
Summe	1.494.180,20 €	1.488.873,36 €

Da diese Zahlungen nur in einigen Fällen einem bestimmten Produkt bzw. Teilhaushalt zugeordnet werden können, können auch sie nur in der Gesamtheit der Gesamtfinanzzrechnung betrachtet werden. In den einzelnen Teilhaushalten werden diese Zahlungen nicht immer ausgewiesen. Die auffälligste Position der haushaltsunwirksamen Zahlungen stellen die für den Landkreis Ammerland - Abfallwirtschaftsbetrieb - über die Grundabgabenbescheide veranlagten und vereinnahmten Abfallbeseitigungsgebühren dar, sowie die Zahlungen aus dem Fachbereich II - Bildung, Bürgerservice und Soziales.

4.2.1. Auswertung der Teilhaushalte und der Produkte

Folgend werden die Ergebnisse der jeweiligen Teilhaushalte dargestellt. Erläuterungen werden, sofern sie überhaupt notwendig erscheinen, nur zu den wesentlichen Produkten der betreffenden Teilhaushalte gemacht. Zu den anderen Produkten werden lediglich globale Aussagen getroffen, sofern sich hierzu überhaupt Aussagen treffen lassen.

Teilhaushalt Stabstelle

Zu diesem Teilhaushalt zählen die Produkte:

- 111.04 - Gleichstellungsbeauftragte
- 111.10 - Verwaltungsleitung
- 111.12 - Öffentlichkeitsarbeit
- 111.13 - Beteiligungen
- 315.21 - Geschäftsführung AÖR
- 522.21 - Wohnbaugebiete
- 535.01 - Kombinierte Versorgung
- 547.01 - Förderung des ÖPNV
- 571.01 - Gewerbegebiete
- 571.02 - Wirtschaftsförderung
- 571.03 - Kommunalmarketing
- 575.01 - Förderung des Fremdenverkehrs

Erträge und Aufwendungen	Ansätze des Haus- haltsjahres	Haushalts- reste aus Vorjahren	Über-/außer- planmäßige Aufwendungen	Umbuchungen im Haushaltsjahr	Gesamt- ermächtigung	Ergebnis des Haus- haltsjahres	mehr(+) weniger (-)	Ergebnis des Vorjahres	mehr(+) weniger (-)
Ordentliche Erträge	1.278.800,00 €	0,00 €	0,00 €	0,00 €	1.278.800,00 €	1.634.019,23 €	355.219,23 €	2.008.102,42 €	-374.083,19 €
Ordentliche Aufwendungen	883.600,00 €	0,00 €	12.713,44 €	10.000,00 €	906.313,44 €	1.316.954,93 €	410.641,49 €	401.910,54 €	915.044,39 €
Saldo / Ordentliches Ergebnis	395.200,00 €	0,00 €	-12.713,44 €	-10.000,00 €	372.486,56 €	317.064,30 €	-55.422,26 €	1.606.191,88 €	-1.289.127,58 €
Außerordentliche Erträge	10.000,00 €	0,00 €	0,00 €	0,00 €	10.000,00 €	76.693,29 €	66.693,29 €	54.648,21 €	22.045,08 €
Außerordentliche Aufwendungen	0,00 €	0,00 €	0,00 €	0,00 €	0,00 €	17.815,23 €	17.815,23 €	98.161,53 €	-80.346,30 €
Saldo / Außerordentliches Ergebnis	10.000,00 €	0,00 €	0,00 €	0,00 €	10.000,00 €	58.878,06 €	48.878,06 €	-43.513,32 €	102.391,38 €
Gesamtergebnis	405.200,00 €	0,00 €	-12.713,44 €	-10.000,00 €	382.486,56 €	375.942,36 €	-6.544,20 €	1.562.678,56 €	-1.186.736,20 €
Überschuss (+)/Fehlbetrag (-)									

Einzahlungen und Auszahlungen	Ansätze des Haus- haltsjahres	Haushalts- reste aus Vorjahren	Über-/außer- planmäßige Auszahlungen	Umbuchungen im Haushaltsjahr	Gesamt- ermächtigung	Ergebnis des Haus- haltsjahres	mehr(+) weniger (-)	Ergebnis des Vorjahres	mehr(+) weniger (-)
Aus laufender Verwaltungstätigkeit	—	—	—	—	—	—	—	—	—
Einzahlungen	933.300,00 €	0,00 €	0,00 €	0,00 €	933.300,00 €	1.359.032,22 €	425.732,22 €	1.182.014,03 €	177.018,19 €
Auszahlungen	800.700,00 €	0,00 €	12.713,44 €	10.000,00 €	823.413,44 €	922.938,15 €	99.524,71 €	434.742,60 €	488.195,55 €
Saldo aus laufender Verwaltungstätigkeit	132.600,00 €	0,00 €	-12.713,44 €	-10.000,00 €	109.886,56 €	-436.094,07 €	326.207,51 €	747.271,43 €	-311.177,36 €
Für Investitionstätigkeit	—	—	—	—	—	—	—	—	—
Einzahlungen	932.000,00 €	0,00 €	0,00 €	0,00 €	932.000,00 €	726.361,48 €	-205.638,52 €	2.252.197,31 €	-1.525.835,83 €
Auszahlungen	1.741.000,00 €	1.034.473,98 €	0,00 €	0,00 €	2.775.473,98 €	2.437.603,06 €	-337.870,92 €	1.757.153,48 €	680.449,58 €
Saldo für Investitionstätigkeit	-809.000,00 €	-1.034.473,98 €	0,00 €	0,00 €	-1.843.473,98 €	-1.711.241,58 €	132.232,40 €	495.043,83 €	-2.206.285,41 €
Finanzmittel-Überschuss / -Fehlbedarf	-676.400,00 €	-1.034.473,98 €	-12.713,44 €	-10.000,00 €	-1.733.587,42 €	-1.275.147,51 €	458.439,91 €	1.242.315,26 €	-2.517.462,77 €

Die Abweichung bei den Personalaufwendungen resultiert insbesondere aus den Buchungen zur Pensionsrückstellung bedingt durch die Übernahme der Postamtsfrau Hübner. Demgegenüber

steht eine Zuwendung der Deutschen Telekom als ehemalige Dienstherrin der Beamtin. Die höheren Erträge bei den privatrechtlichen Erträgen und den Kostenerstattungen stammen überwiegend aus den Kaufpreiserlösen für Baugrundstücke (Wohnbau- und Gewerbegrundstücke). Die höheren Transferaufwendungen sind u. a. auf die Weiterleitung der über die Kaufpreise für Baugrundstücke vereinnahmten Anteile für die Herstellung der Schmutzwasserkanalisation an die Betreiberin der Abwasserbeseitigung zurückzuführen.

Die Zusammensetzung der Auszahlungen für Investitionstätigkeit für die einzelnen Investitionen ergibt sich aus der folgenden Übersicht:

Nr.	Bezeichnung	Ansatz	Haushaltsrest	Über-/Außerpl.	Umbuchungen	Ergebnis	mehr (+)	Haushaltsrest
		2015	2014	2015	2015	2015	weniger (-)	2016
11.066	Wohnbaugebiet Wallstraße/Lajestraße BP 174		1.200,00 €			704,27 €	-495,73 €	
11.067	Wohnbaugebiet Zum Staatsforst II BP 170		37.700,00 €			36.641,62 €	-1.058,38 €	
12.037	Wohnbaugebiet BP 168		17.700,00 €			0,00 €	-17.700,00 €	17.700,00 €
13.046	BP 119 Endausbau Klein Scharrel		27.400,00 €			26.969,31 €	-430,69 €	
13.051	Erschließung Wohnbaugebiete 2013		181.500,00 €			161.663,89 €	-19.836,11 €	19.836,11 €
14.004	KMU-Förderung 2014		44.660,00 €			29.261,00 €	-15.399,00 €	15.399,00 €
14.014	Erschließung Wohnbaugebiete 2014		324.313,98 €			98.528,12 €	-225.785,86 €	202.586,31 €
14.117	Kompensationsflächenpool		400.000,00 €			400.000,00 €	0,00 €	
15.064	Erschließung Gewerbegebiete	27.000,00 €				8.628,96 €	-18.371,04 €	
15.074	Bürgerbus	90.000,00 €				0,00 €	-90.000,00 €	18.000,00 €
15.076	KMU-Förderung 2015	54.000,00 €				28.242,00 €	-25.758,00 €	6.801,00 €
15.077	DSL-Förderung 2015	120.000,00 €				4.955,25 €	-115.044,75 €	115.044,75 €
15.079	Grundstücksverkäufe GE 2015					4.251,81 €	4.251,81 €	
15.080	Grundenwerb WA 2015	1.450.000,00 €				1.433.054,67 €	-16.945,33 €	
15.111	Zuschuss Wasserrecht Espergöhler Bäche					63.386,43 €	63.386,43 €	
	Darlehen AöR Planungskosten					81.305,18 €	81.305,18 €	
	Liquiditätsdarlehen AöR					60.000,00 €	60.000,00 €	
	Anteil Dividende Volksbank					10,55 €	10,55 €	
Summe		1.741.000,00 €	1.034.473,98 €	0,00 €	0,00 €	2.437.603,06 €	-337.870,02 €	395.367,17 €

Es wurden Haushaltsreste in Höhe von 1.034.473,98 € aus dem Vorjahr übertragen. In das Folgejahre wurden Haushaltsreste in Höhe von 395.367,17 € übertragen.

Der Teilhaushalt schließt im Ergebnishaushalt mit einem Überschuss in Höhe von 375.942,36 € ab und somit um 6.544,20 € geringer als geplant. Beim Finanzhaushalt steht ein Fehlbetrag in Höhe von 1.275.147,51 € zu Buche, was eine Unterschreitung zur Planung um 458.439,91 € ausmacht.

Produkt 522.21 - Wohnbaugebiete

Erträge und Aufwendungen	Ansätze des Haushaltsjahres	Haushaltsreste aus Vorjahren	Über-/außerplanmäßige Aufwendungen	Umbuchungen im Haushaltsjahr	Gesamtermächtigung	Ergebnis des Haushaltsjahres	mehr(+) weniger (-)	Ergebnis des Vorjahres	mehr(+) weniger (-)
Ordentliche Erträge	445.500,00 €	0,00 €	0,00 €	0,00 €	445.500,00 €	525.563,96 €	80.063,96 €	1.109.554,66 €	-583.990,70 €
Ordentliche Aufwendungen	65.500,00 €	0,00 €	0,00 €	10.000,00 €	75.500,00 €	283.408,35 €	207.908,35 €	27.583,63 €	255.824,72 €
Saldo / Ordentliches Ergebnis	380.000,00 €	0,00 €	0,00 €	10.000,00 €	370.000,00 €	242.155,61 €	-127.844,39 €	1.081.971,03 €	-839.815,42 €
Außerordentliche Erträge	0,00 €	0,00 €	0,00 €	0,00 €	0,00 €	76.693,29 €	76.693,29 €	54.648,21 €	22.045,08 €
Außerordentliche Aufwendungen	0,00 €	0,00 €	0,00 €	0,00 €	0,00 €	3.638,83 €	3.638,83 €	98.096,53 €	-94.457,70 €
Saldo / Außerordentliches Ergebnis	0,00 €	0,00 €	0,00 €	0,00 €	0,00 €	73.054,46 €	73.054,46 €	-43.448,32 €	116.502,78 €
Gesamtergebnis	380.000,00 €	0,00 €	0,00 €	10.000,00 €	370.000,00 €	315.210,07 €	-54.789,93 €	1.038.522,71 €	-723.312,64 €
Überschuss (+)/Fehlbetrag (-)									

Einzahlungen und Auszahlungen	Ansätze des Haushaltsjahres	Haushaltsreste aus Vorjahren	Über-/außerplanmäßige Auszahlungen	Umbuchungen im Haushaltsjahr	Gesamtermächtigung	Ergebnis des Haushaltsjahres	mehr(+) weniger (-)	Ergebnis des Vorjahres	mehr(+) weniger (-)
Aus laufender Verwaltungstätigkeit	—	—	—	—	—	—	—	—	—
Einzahlungen	90.000,00 €	0,00 €	0,00 €	0,00 €	90.000,00 €	110.489,11 €	20.489,11 €	744.298,45 €	-633.809,34 €
Auszahlungen	65.500,00 €	0,00 €	0,00 €	10.000,00 €	75.500,00 €	205.787,04 €	130.287,04 €	8.405,33 €	197.381,71 €
Saldo aus laufender Verwaltungstätigkeit	24.500,00 €	0,00 €	0,00 €	-10.000,00 €	14.500,00 €	-95.297,93 €	-109.797,93 €	735.893,12 €	-831.191,05 €
Für Investitionstätigkeit	—	—	—	—	—	—	—	—	—
Einzahlungen	460.000,00 €	0,00 €	0,00 €	0,00 €	460.000,00 €	376.513,76 €	-83.486,24 €	2.125.245,93 €	-1.748.732,17 €
Auszahlungen	1.450.000,00 €	989.813,98 €	0,00 €	0,00 €	2.439.813,98 €	2.220.948,31 €	-218.865,67 €	852.821,14 €	1.368.127,17 €
Saldo für Investitionstätigkeit	-990.000,00 €	-989.813,98 €	0,00 €	0,00 €	-1.979.813,98 €	-1.844.434,55 €	135.379,43 €	1.272.424,79 €	-3.116.859,34 €
Finanzmittel-Überschuss / -Fehlbedarf	-965.500,00 €	-989.813,98 €	0,00 €	-10.000,00 €	-1.965.313,98 €	-1.939.732,48 €	25.581,50 €	2.008.317,91 €	-3.948.050,39 €

Es wurden insgesamt Haushaltsreste in Höhe von 240.122,42 € gebildet und ins Folgejahr übertragen.

Produkt 571.02 - Wirtschaftsförderung

Erträge und Aufwendungen	Ansätze des Haushaltsjahres	Haushaltsreste aus Vorjahren	Über-/außerplanmäßige Aufwendungen	Umbuchungen im Haushaltsjahr	Gesamtermächtigung	Ergebnis des Haushaltsjahres	mehr(+) weniger (-)	Ergebnis des Vorjahres	mehr(+) weniger (-)
Ordentliche Erträge	0,00 €	0,00 €	0,00 €	0,00 €	0,00 €	104.244,06 €	104.244,06 €	9.570,00 €	94.674,06 €
Ordentliche Aufwendungen	67.600,00 €	0,00 €	0,00 €	-655,45 €	66.944,55 €	284.045,37 €	217.100,82 €	111.989,83 €	172.055,54 €
Saldo / Ordentliches Ergebnis	-67.600,00 €	0,00 €	0,00 €	655,45 €	-66.944,55 €	-179.801,31 €	-112.856,76 €	-102.419,83 €	-77.381,48 €
Außerordentliche Erträge	0,00 €	0,00 €	0,00 €	0,00 €	0,00 €	0,00 €	0,00 €	0,00 €	0,00 €
Außerordentliche Aufwendungen	0,00 €	0,00 €	0,00 €	0,00 €	0,00 €	0,00 €	0,00 €	0,00 €	0,00 €
Saldo / Außerordentliches Ergebnis	0,00 €	0,00 €	0,00 €	0,00 €	0,00 €	0,00 €	0,00 €	0,00 €	0,00 €
Gesamtergebnis	-67.600,00 €	0,00 €	0,00 €	655,45 €	-66.944,55 €	-179.801,31 €	-112.856,76 €	-102.419,83 €	-77.381,48 €
Überschuss (+)/Fehlbetrag (-)									

Einzahlungen und Auszahlungen	Ansätze des Haushaltsjahres	Haushaltsreste aus Vorjahren	Über-/außerplanmäßige Auszahlungen	Umbuchungen im Haushaltsjahr	Gesamtermächtigung	Ergebnis des Haushaltsjahres	mehr(+) weniger (-)	Ergebnis des Vorjahres	mehr(+) weniger (-)
Aus laufender Verwaltungstätigkeit	—	—	—	—	—	—	—	—	—
Einzahlungen	0,00 €	0,00 €	0,00 €	0,00 €	0,00 €	100.000,00 €	100.000,00 €	9.570,00 €	90.430,00 €
Auszahlungen	42.200,00 €	0,00 €	0,00 €	-655,45 €	41.544,55 €	38.290,73 €	-3.253,82 €	64.685,84 €	-26.395,11 €
Saldo aus laufender Verwaltungstätigkeit	-42.200,00 €	0,00 €	0,00 €	655,45 €	-41.544,55 €	61.709,27 €	103.253,82 €	-55.115,84 €	116.825,11 €
Für Investitionstätigkeit	—	—	—	—	—	—	—	—	—
Einzahlungen	0,00 €	0,00 €	0,00 €	0,00 €	0,00 €	85.051,38 €	85.051,38 €	0,00 €	85.051,38 €
Auszahlungen	174.000,00 €	44.660,00 €	0,00 €	0,00 €	218.660,00 €	62.468,80 €	-156.191,20 €	157.960,53 €	-95.491,73 €
Saldo für Investitionstätigkeit	-174.000,00 €	-44.660,00 €	0,00 €	0,00 €	-218.660,00 €	22.582,58 €	241.242,58 €	-157.960,53 €	180.543,11 €
Finanzmittel-Überschuss / -Fehlbedarf	-216.200,00 €	-44.660,00 €	0,00 €	655,45 €	-260.204,55 €	84.291,85 €	344.496,40 €	-213.076,37 €	297.368,22 €

Es wurden insgesamt Haushaltsreste in Höhe von 137.244,75 € gebildet und ins Folgejahr übertragen.

Teilhaushalt Fachbereich I Innere Dienste

Zu diesem Teilhaushalt zählen die Produkte:

- 111.01 - Gemeindeorgane
- 111.03 - Personalservice
- 111.05 - Finanzverwaltung
- 111.06 - Zentrale Dienste
- 111.07 - EDV-Einrichtungen
- 111.15 - Allgemeine Rechtsangelegenheiten
- 537.12 - Fäkalschlamm Entsorgung
- 538.11 - Betreibervertrag Abwasserbeseitigung
- 545.01 - Straßenreinigung
- 611.01 - Steuern, Zuweisungen, Umlagen
- 612.01 - Zins- und Kreditmanagement
- 612.02 - Deckungsreserve

Erträge und Aufwendungen	Ansätze des Haushaltsjahres	Haushaltsreste aus Vorjahren	Über-/außerplanmäßige Aufwendungen	Umbuchungen im Haushaltsjahr	Gesamtermächtigung	Ergebnis des Haushaltsjahres	mehr(+) weniger (-)	Ergebnis des Vorjahres	mehr(+) weniger (-)
Ordentliche Erträge	26.920.500,00 €	0,00 €	0,00 €	0,00 €	26.920.500,00 €	29.571.657,10 €	2.651.157,10 €	26.665.193,41 €	2.906.463,69 €
Ordentliche Aufwendungen	14.751.600,00 €	0,00 €	1.609,64 €	-10.000,00 €	14.743.209,64 €	14.204.368,34 €	-538.841,30 €	14.539.911,81 €	-335.543,47 €
Saldo / Ordentliches Ergebnis	12.168.900,00 €	0,00 €	-1.609,64 €	10.000,00 €	12.177.290,36 €	15.367.288,76 €	3.189.998,40 €	12.125.281,60 €	3.242.007,16 €
Außerordentliche Erträge	0,00 €	0,00 €	0,00 €	0,00 €	0,00 €	57,71 €	57,71 €	31,86 €	25,85 €
Außerordentliche Aufwendungen	25.000,00 €	0,00 €	0,00 €	0,00 €	25.000,00 €	-16.725,37 €	-41.725,37 €	7.652,74 €	-24.378,11 €
Saldo / Außerordentliches Ergebnis	-25.000,00 €	0,00 €	0,00 €	0,00 €	-25.000,00 €	16.783,08 €	41.783,08 €	-7.620,88 €	24.403,96 €
Gesamtergebnis	12.143.900,00 €	0,00 €	-1.609,64 €	10.000,00 €	12.152.290,36 €	15.384.071,84 €	3.231.781,48 €	12.117.660,72 €	3.266.411,12 €
Überschuss (+)/Fehlbetrag (-)	12.143.900,00 €	0,00 €	-1.609,64 €	10.000,00 €	12.152.290,36 €	15.384.071,84 €	3.231.781,48 €	12.117.660,72 €	3.266.411,12 €

Einzahlungen und Auszahlungen	Ansätze des Haushaltsjahres	Haushaltsreste aus Vorjahren	Über-/außerplanmäßige Auszahlungen	Umbuchungen im Haushaltsjahr	Gesamtermächtigung	Ergebnis des Haushaltsjahres	mehr(+) weniger (-)	Ergebnis des Vorjahres	mehr(+) weniger (-)
Aus laufender Verwaltungstätigkeit	—	—	—	—	—	—	—	—	—
Einzahlungen	26.575.300,00 €	0,00 €	0,00 €	0,00 €	26.575.300,00 €	27.096.165,82 €	520.865,82 €	26.135.921,05 €	960.244,77 €
Auszahlungen	14.557.600,00 €	0,00 €	1.609,64 €	-10.000,00 €	14.549.209,64 €	13.753.135,64 €	-796.074,00 €	14.487.565,26 €	-734.429,62 €
Saldo aus laufender Verwaltungstätigkeit	12.017.700,00 €	0,00 €	-1.609,64 €	10.000,00 €	12.026.090,36 €	13.343.030,18 €	1.316.939,82 €	11.648.355,79 €	1.694.674,39 €
Für Investitionstätigkeit	—	—	—	—	—	—	—	—	—
Einzahlungen	0,00 €	0,00 €	0,00 €	0,00 €	0,00 €	11.263,93 €	11.263,93 €	974,59 €	10.289,34 €
Auszahlungen	108.000,00 €	9.988,98 €	0,00 €	0,00 €	117.988,98 €	104.469,37 €	-13.519,61 €	134.746,89 €	-30.277,52 €
Saldo für Investitionstätigkeit	-108.000,00 €	-9.988,98 €	0,00 €	0,00 €	-117.988,98 €	-93.205,44 €	24.783,54 €	-133.772,30 €	40.566,86 €
Für Finanzierungstätigkeit	—	—	—	—	—	—	—	—	—
Einzahlungen	0,00 €	1.105.000,00 €	0,00 €	0,00 €	1.105.000,00 €	1.105.000,00 €	0,00 €	1.918.700,00 €	-813.700,00 €
Auszahlungen	937.300,00 €	0,00 €	0,00 €	0,00 €	937.300,00 €	718.331,74 €	-218.968,26 €	700.351,07 €	17.980,67 €
Saldo für Finanzierungstätigkeit	-937.300,00 €	1.105.000,00 €	0,00 €	0,00 €	167.700,00 €	386.668,26 €	218.968,26 €	1.218.348,93 €	-831.680,67 €
Finanzmittel-Überschuss / -Fehlbedarf	10.972.400,00 €	1.095.011,02 €	-1.609,64 €	10.000,00 €	12.075.801,38 €	13.636.493,00 €	1.560.691,62 €	12.732.932,42 €	903.560,58 €

Hervorzuheben sind die deutlichen Mehrerträge bei den sonstigen ordentlichen Erträgen. Diese stammen aus der Auflösung der Rückstellungen für den Finanzausgleich. Diese Rückstellungen wurden ursprünglich in voller Höhe der in den Folgejahren zu leistenden Kreisumlagezahlungen gebildet. Nach den nunmehr geltenden Vorschriften der KomHKVO kann eine Rückstellungsbildung nur noch dann erfolgen, wenn ungewöhnlich hohe Steuereinzahlungen in dem entsprechenden Haushaltsjahr zu verzeichnen sind. Die auf der bisherigen Regelung gebildeten Rückstellungen sind entsprechend aufzulösen. Da für das Haushaltsjahr 2015 keine ungewöhnlich hohen Steuereinzahlungen zu verzeichnen gewesen sind, kann eine Rückstellungsbildung demzufolge unterbleiben. Somit wurden die bisher gebildeten Rückstellungen vollumfänglich aufgelöst.

Die genaue Zusammensetzung der Steuer- und Zuwendungserträge kann der nachfolgenden Tabelle entnommen werden.

Bezeichnung	Ansatz	Ergebnis	Vergleich	Ergebnis Vorjahr	Vergleich
Grundsteuer A	285.000,00 €	295.806,74 €	10.806,74 €	283.965,41 €	11.841,33 €
Grundsteuer B	2.500.000,00 €	2.636.076,65 €	136.076,65 €	2.552.127,13 €	83.949,52 €
Gewerbesteuer	5.550.000,00 €	5.316.587,00 €	-233.413,00 €	6.153.562,17 €	-836.975,17 €
Gemeindeanteil a .d. Einkommensteuer	7.480.000,00 €	7.815.850,00 €	335.850,00 €	7.221.080,00 €	594.770,00 €
Gemeindeanteil a .d. Umsatzsteuer	580.000,00 €	653.485,00 €	73.485,00 €	527.164,00 €	126.321,00 €
Sonstige Steuererträge (Hunde- u. Vergnügungst.)	185.000,00 €	213.846,62 €	28.846,62 €	220.231,67 €	-6.385,05 €
Steuern und ähnliche Abgaben	16.580.000,00 €	16.931.652,01 €	351.652,01 €	16.958.130,38 €	-26.478,37 €
Schlüsselzuweisungen	5.001.800,00 €	5.146.096,00 €	144.296,00 €	4.582.624,00 €	563.472,00 €
Zuweisungen für Aufgaben des übertragenen Wirkungskreises	390.700,00 €	393.616,00 €	2.916,00 €	378.400,00 €	15.216,00 €
Sonstige Zuweisungen f. lfd. Zwecke	0,00 €	1.611,00 €	1.611,00 €	1.596,00 €	15,00 €
Zuwendungen und allgemeine Umlagen	5.392.500,00 €	5.541.323,00 €	148.823,00 €	4.962.620,00 €	578.703,00 €

Ein deutlicher Rückgang im Vergleich zum Vorjahr ist bei der Gewerbesteuer zu verzeichnen, die auch den Veranschlagungsansatz merkbar verfehlt. Dies kann zwar durch die anderen Steuererträge kompensiert werden, erreicht allerdings nicht das Vorjahresniveau. Am erfreulichsten haben sich die Gemeindeanteile an der Einkommensteuer und an der Umsatzsteuer entwickelt.

Bei den Schlüsselzuweisungen ist im Vergleich zum Vorjahr eine deutliche Verbesserung zu verzeichnen.

Auf der Aufwandsseite fallen die Transferaufwendungen ins Auge, hinter denen sich die Kreisumlage für den Landkreis Ammerland und die Gewerbesteuerumlage und Entschuldungsumlage für das Land Niedersachsen verbergen. Aus der nachfolgenden Tabelle werden die einzelnen Beträge ersichtlich.

Bezeichnung	Ansatz	Ergebnis	Vergleich	Ergebnis Vorjahr	Vergleich
Kreisumlage	7.017.700,00 €	6.819.432,00 €	-198.268,00 €	6.999.283,00 €	-179.851,00 €
Gewerbesteuerumlage	1.178.400,00 €	1.132.963,00 €	-45.437,00 €	1.299.575,00 €	-166.612,00 €
Entschuldungsumlage	39.200,00 €	41.648,00 €	2.448,00 €	41.122,00 €	536,00 €
Transferaufwendungen	8.235.300,00 €	7.994.043,00 €	-241.257,00 €	8.339.970,00 €	-345.927,00 €

Die Zusammensetzung der Auszahlungen für Investitionstätigkeit für die einzelnen Investitionen ergibt sich aus der folgenden Übersicht:

Nr.	Bezeichnung	Ansatz	Haushaltsrest	Über-/Außerpl.	Umbuchungen	Ergebnis	mehr (+)	Haushaltsrest
		2015	2014	2015	2015	2015	weniger (-)	2016
13.078	Rathaus Einrichtung		7.000,00 €			6.788,11 €	-211,89 €	
14.019	Zuführung Versorgungsrücklage 2014					604,57 €	604,57 €	
14.037	Bewegliches Vermögen EDV		2.988,98 €			2.988,98 €	0,00 €	
15.072	Bewegliches Vermögen EDV	84.000,00 €				74.905,51 €	-9.094,49 €	
15.075	Bewegliches Vermögen Rathaus	10.000,00 €				3.589,29 €	-6.410,71 €	
15.081	Zuführung Versorgungsrücklage 2015	14.000,00 €				15.592,91 €	1.592,91 €	
Summe		108.000,00 €	9.988,98 €	0,00 €	0,00 €	104.469,37 €	-13.519,61 €	0,00 €

Es wurden Haushaltsreste in Höhe von 9.988,98 € aus dem Vorjahr übertragen.

Der Teilhaushalt schließt im Ergebnishaushalt mit einem Überschuss in Höhe von 15.384.071,84 € ab. In der Planung war von einem um 3.231.781,48 € geringeren Überschuss ausgegangen worden. Im Finanzhaushalt ist ein Überschuss in Höhe von 13.636.493,00 € zu verzeichnen. Dieser hat sich im Vergleich zur Planung um 1.560.691,62 € verbessert.

Produkt 611.01 – Steuern, Zuweisungen, Umlagen

Erträge und Aufwendungen	Ansätze des Haushaltsjahres	Haushaltsreste aus Vorjahren	Über-/außerplanmäßige Aufwendungen	Umbuchungen im Haushaltsjahr	Gesamt-ermächtigung	Ergebnis des Haushaltsjahres	mehr(+) weniger (-)	Ergebnis des Vorjahres	mehr(+) weniger (-)
Ordentliche Erträge	22.003.500,00 €	0,00 €	0,00 €	0,00 €	22.003.500,00 €	24.239.606,76 €	2.236.106,76 €	21.954.761,38 €	2.284.845,38 €
Ordentliche Aufwendungen	8.265.300,00 €	0,00 €	0,00 €	0,00 €	8.265.300,00 €	8.151.600,41 €	-113.699,59 €	8.445.747,55 €	-294.147,14 €
Saldo / Ordentliches Ergebnis	13.738.200,00 €	0,00 €	0,00 €	0,00 €	13.738.200,00 €	16.088.006,35 €	2.349.806,35 €	13.509.013,83 €	2.578.992,52 €
Außerordentliche Erträge	0,00 €	0,00 €	0,00 €	0,00 €	0,00 €	16,71 €	16,71 €	0,00 €	16,71 €
Außerordentliche Aufwendungen	0,00 €	0,00 €	0,00 €	0,00 €	0,00 €	0,00 €	0,00 €	0,00 €	0,00 €
Saldo / Außerordentliches Ergebnis	0,00 €	0,00 €	0,00 €	0,00 €	0,00 €	16,71 €	16,71 €	0,00 €	16,71 €
Gesamtergebnis	13.738.200,00 €	0,00 €	0,00 €	0,00 €	13.738.200,00 €	16.088.023,06 €	2.349.823,06 €	13.509.013,83 €	2.579.009,23 €
Überschuss (+)/Fehlbetrag (-)									

Einzahlungen und Auszahlungen	Ansätze des Haus- haltsjahres	Haushalts- reste aus Vorjahren	Über-/außer- planmäßige Auszahlungen	Umbuchungen im Haushaltsjahr	Gesamt- ermächtigung	Ergebnis des Haus- haltsjahres	mehr(+) weniger (-)	Ergebnis des Vorjahres	mehr(+) weniger (-)
Aus laufender Verwaltungstätigkeit	—	—	—	—	—	—	—	—	—
Einzahlungen	22.003.500,00 €	0,00 €	0,00 €	0,00 €	22.003.500,00 €	22.570.138,44 €	566.638,44 €	21.732.127,37 €	838.011,07 €
Auszahlungen	8.021.000,00 €	0,00 €	0,00 €	0,00 €	8.021.000,00 €	7.958.827,75 €	-62.172,25 €	8.247.336,00 €	-288.508,25 €
Saldo aus laufender Verwaltungstätigkeit	13.982.500,00 €	0,00 €	0,00 €	0,00 €	13.982.500,00 €	14.611.310,69 €	628.810,69 €	13.484.791,37 €	1.126.519,32 €
Für Investitionstätigkeit	—	—	—	—	—	—	—	—	—
Einzahlungen	0,00 €	0,00 €	0,00 €	0,00 €	0,00 €	0,00 €	0,00 €	0,00 €	0,00 €
Auszahlungen	0,00 €	0,00 €	0,00 €	0,00 €	0,00 €	0,00 €	0,00 €	0,00 €	0,00 €
Saldo für Investitionstätigkeit	0,00 €	0,00 €	0,00 €	0,00 €	0,00 €	0,00 €	0,00 €	0,00 €	0,00 €
Finanzmittel-Überschuss / -Fehlbedarf	13.982.500,00 €	0,00 €	0,00 €	0,75 €	13.982.500,00 €	14.611.310,69 €	628.810,69 €	13.484.791,37 €	1.126.519,32 €

Teilhaushalt Fachbereich II Bildung, Bürgerservice und Soziales

Zu diesem Teilhaushalt zählen die Produkte:

- 111.16 - Bezirksvorsteher
- 121.01 - Statistik und Wahlen
- 122.01 - Ordnungsangelegenheiten
- 122.02 - Melde- und Personenstandswesen
- 126.01 - Feuerwehren
- 128.01 - Katastrophenschutz
- 211.01 - Grundschulen
- 216.01 - Oberschulen
- 217.01 - Außenstelle Gymnasium Zwischenahn - Edewecht
- 221.01 - Astrid-Lindgren-Schule
- 221.02 - sonstige Förderschulen
- 241.01 - Schülerbeförderung
- 244.01 - Kreisschulbaukasse
- 252.01 - Heimatarchiv
- 263.01 - Musikschule
- 272.01 - Büchereien
- 281.01 - Heimatpflege
- 281.02 - Kulturbüro
- 311.00 - Gewährung von Leistungen nach dem SBG XII (Sozialhilfe)
- 312.00 - Gewährung von Leistungen nach dem SGB II (ALG II)
- 313.00 - Gewährung von Leistungen nach dem AsylbLG
- 315.10 - Seniorenangebote
- 315.40 - Soziale Einrichtungen für Wohnungslose
- 315.50 - Soz. Einrichtungen für Aussiedler und Ausländer
- 346.00 - Wohngeld
- 361.01 - Förderung der Kinderbetreuung
- 365.00 - Kindertageseinrichtungen
- 366.01 - Jugendeinrichtungen
- 421.01 - Allgemeine Sportförderung
- 424.01 - Frei- und Hallenbad
- 424.03 - Sportstätten und -plätze
- 573.01 - Märkte
- 573.02 - Dorfgemeinschaftshäuser
- 573.03 - Haus der Begegnung

Erträge und Aufwendungen	Ansätze des Haushaltsjahres	Haushaltsreste aus Vorjahren	Über-/außerplanmäßige Aufwendungen	Umbuchungen im Haushaltsjahr	Gesamtermächtigung	Ergebnis des Haushaltsjahres	mehr(+) weniger (-)	Ergebnis des Vorjahres	mehr(+) weniger (-)
Ordentliche Erträge	2.664.600,00 €	0,00 €	0,00 €	0,00 €	2.664.600,00 €	3.328.043,97 €	663.443,97 €	2.878.476,46 €	449.567,51 €
Ordentliche Aufwendungen	7.452.200,00 €	0,00 €	180.620,33 €	-16.246,76 €	7.616.573,57 €	7.589.591,41 €	-26.982,16 €	7.108.101,13 €	481.490,28 €
Saldo / Ordentliches Ergebnis	-4.787.600,00 €	0,00 €	-180.620,33 €	16.246,76 €	-4.951.973,57 €	-4.261.547,44 €	690.426,13 €	-4.229.624,67 €	-31.922,77 €
Außerordentliche Erträge	5.000,00 €	0,00 €	0,00 €	0,00 €	5.000,00 €	35.310,46 €	30.310,46 €	220.898,04 €	-185.587,58 €
Außerordentliche Aufwendungen	10.300,00 €	0,00 €	0,00 €	0,00 €	10.300,00 €	2.583,85 €	-7.716,15 €	20.266,64 €	-17.682,79 €
Saldo / Außerordentliches Ergebnis	-5.300,00 €	0,00 €	0,00 €	0,00 €	-5.300,00 €	32.726,61 €	38.026,61 €	200.631,40 €	-167.904,79 €
Gesamtergebnis	-4.792.900,00 €	0,00 €	-180.620,33 €	16.246,76 €	-4.957.273,57 €	-4.228.820,83 €	728.452,74 €	-4.028.993,27 €	-199.827,56 €
Überschuss (+)/Fehlbetrag (-)									

Einzahlungen und Auszahlungen	Ansätze des Haushaltsjahres	Haushaltsreste aus Vorjahren	Über-/außerplanmäßige Auszahlungen	Umbuchungen im Haushaltsjahr	Gesamtermächtigung	Ergebnis des Haushaltsjahres	mehr(+) weniger (-)	Ergebnis des Vorjahres	mehr(+) weniger (-)
Aus laufender Verwaltungstätigkeit	—	—	—	—	—	—	—	—	—
Einzahlungen	3.047.200,00 €	0,00 €	0,00 €	0,00 €	3.047.200,00 €	3.408.712,68 €	361.512,68 €	3.125.234,52 €	283.478,16 €
Auszahlungen	7.638.000,00 €	0,00 €	180.620,33 €	-16.246,76 €	7.802.373,57 €	7.264.929,54 €	-537.444,03 €	6.471.209,61 €	793.719,93 €
Saldo aus laufender Verwaltungstätigkeit	-4.590.800,00 €	0,00 €	-180.620,33 €	16.246,76 €	-4.755.173,57 €	-3.856.216,86 €	898.956,71 €	-3.345.975,09 €	-510.241,77 €
Für Investitionstätigkeit	—	—	—	—	—	—	—	—	—
Einzahlungen	0,00 €	0,00 €	0,00 €	0,00 €	0,00 €	248.347,41 €	248.347,41 €	302.987,82 €	-54.640,41 €
Auszahlungen	85.000,00 €	7.420,00 €	4.800,00 €	9.011,67 €	106.231,67 €	233.535,48 €	127.303,81 €	653.802,45 €	-420.266,97 €
Saldo für Investitionstätigkeit	-85.000,00 €	-7.420,00 €	-4.800,00 €	-9.011,67 €	-106.231,67 €	14.811,93 €	121.043,60 €	-350.814,63 €	365.626,56 €
Finanzmittel-Überschuss / -Fehlbedarf	-4.675.800,00 €	-7.420,00 €	-185.420,33 €	7.235,09 €	-4.861.405,24 €	-3.841.404,93 €	1.020.000,31 €	-3.696.789,72 €	-144.615,21 €

Auf der Ertragsseite sind - mit Ausnahme bei den Kostenerstattungen - in allen Bereichen mitunter deutliche Zuwächse zu verzeichnen. Bei den Zuwendungen konnten Mehrerträge im Bereich der Kindergärten und der Astrid-Lindgren-Schule erzielt werden. Bei den öffentlich-rechtlichen Entgelten stammen die Mehrerträge überwiegend aus dem Bereich der Flüchtlingsunterbringung. Diesen Mehrerträgen stehen allerdings - bedingt durch die Auswirkungen der Flüchtlingskrise - Mehraufwendungen gegenüber.

Auf der Aufwandsseite stechen die Einsparungen bei den Personalaufwendungen heraus, welche zum überwiegenden Teil im Bereich der Kindergärten aufgetreten sind. Dies hängt mit aufgetretenen Vakanzen und/oder verspäteten Neueinstellungen zusammen. Mehraufwendungen sind insbesondere im Bereich der Flüchtlingsunterbringung angefallen. Hier wurden im Rahmen des § 117 Abs. 1 Satz 1 NKomVG insgesamt 180.620,33 € überplanmäßig bereitgestellt, die im Rahmen des Beschlusses über diesen Jahresabschlusses noch zu bewilligen sind. Einzelheiten hierzu können der Anlage 10 entnommen werden.

Aufwandsseitig wurden Haushaltsreste in Höhen von 33.709,78 € gebildet und in das nächste Haushaltsjahr übertragen.

Die nachfolgende Übersicht zeigt die Investitionen des Teilhaushaltes:

Nr.	Bezeichnung	Ansatz 2015	Haushaltsrest 2014	Über-/Außerpl. 2015	Umbuchungen 2015	Ergebnis 2015	mehr (+) weniger (-)	Haushaltsrest 2016
11.061	Feuerwehrgerätewagen Logistik Jeddloh II				1.547,00 €	1.547,00 €	0,00 €	
13.036	Zuschuss Mühlenverein	7.500,00 €				7.485,53 €	-14,47 €	
14.020	Bewegliches Vermögen Feuerwehr		1.600,00 €			1.520,28 €	-79,72 €	

Nr.	Bezeichnung	Ansatz	Haushaltsrest	Über-/Außerpl.	Umbuchungen	Ergebnis	mehr (+)	Haushaltsrest
		2015	2014	2015	2015	2015	weniger (-)	2016
14.023	Bewegliches Vermögen Grundschule Edewecht		400,00 €			366,52 €	-33,48 €	
14.025	Bewegliches Vermögen Grundschule Jeddelloh		700,00 €			653,31 €	-46,69 €	
14.028	Bewegliches Vermögen Astrid-Lindgren-Schule		400,00 €			339,01 €	-61,00 €	
14.029	Bewegliches Vermögen Gymnasium		1.700,00 €			1.696,23 €	-3,77 €	
14.118	Zuschuss SSG Edewecht		2.620,00 €			0,00 €	-2.620,00 €	2.620,00 €
15.015	Bewegliches Vermögen Bad	7.500,00 €			-766,46 €	2.398,03 €	-4.335,51 €	
15.016	Bewegliches Vermögen Asyl	50.000,00 €				83.253,68 €	33.253,68 €	
15.017	Bewegliches Vermögen Kindergarten Edewecht	3.000,00 €				758,02 €	-2.241,98 €	
15.018	Bewegliches Vermögen Kindergarten Lüttje Hus	3.900,00 €				2.114,41 €	-1.785,59 €	
15.019	Bewegliches Vermögen Kindergarten Friedrichsfehn	4.300,00 €			3.328,76 €	3.881,45 €	-3.747,31 €	
15.020	Bewegliches Vermögen Krippe Friedrichsfehn	1.700,00 €				1.457,23 €	-242,77 €	
15.021	Bewegliches Vermögen Kindergarten Sonnenhügel	1.000,00 €			267,50 €	1.267,50 €	0,00 €	
15.022	Krippe Friedrichsfehn Beschilderung	2.700,00 €				0,00 €	-2.700,00 €	
15.024	Bewegliches Vermögen GOBS Friedrichsfehn	22.400,00 €				8.127,26 €	-14.272,74 €	
15.026	GOBS Friedrichsfehn Ausstattung naturw. Räume	25.600,00 €				2.535,30 €	-23.064,70 €	17.374,91 €
15.027	GOBS Friedrichsfehn EDV-Ausstattung	10.000,00 €				406,98 €	-9.593,02 €	9.593,02 €
15.028	GOBS Friedrichsfehn Sportausstattung	8.200,00 €				1.840,92 €	-6.359,08 €	4.872,07 €
15.029	Bewegliches Vermögen Astrid-Lindgren-Schule	6.400,00 €				5.324,29 €	-1.075,71 €	
15.030	Astrid-Lindgren-Schule Ausstattung Mensa	8.600,00 €				9.203,01 €	603,01 €	
15.031	Bewegliches Vermögen GS Edewecht	8.600,00 €			10.383,29 €	17.521,17 €	-1.462,12 €	
15.033	Grundschule Edewecht EDV-Ausstattung	10.000,00 €			-10.000,00 €	0,00 €	0,00 €	
15.034	Bewegliches Vermögen OBS Edewecht	13.400,00 €			-234,54 €	9.609,75 €	-3.555,71 €	
15.035	OBS Edewecht Software Mensa	2.100,00 €				0,00 €	-2.100,00 €	
15.036	Bewegliches Vermögen GS Jeddelloh I	2.800,00 €				499,80 €	-2.300,20 €	
15.037	Grundschule Jeddelloh I EDV-Ausstattung	10.000,00 €				299,00 €	-9.701,00 €	9.700,00 €
15.038	Bewegliches Vermögen Grundschule Osterscheps	6.900,00 €			-693,88 €	1.866,02 €	-4.340,10 €	
15.039	Bewegliches Vermögen Gymnasium	2.000,00 €				0,00 €	-2.000,00 €	
15.040	Feuerwehr diverse Anschaffungen	29.000,00 €			-1.984,43 €	16.172,47 €	-10.843,10 €	
15.041	Bewegliches Vermögen Feuerwehren	20.000,00 €				16.234,67 €	-3.765,33 €	2.969,14 €
15.042	Ordnungsamt Hundekottoiletten	2.000,00 €				0,00 €	-2.000,00 €	
15.043	Werbeschilder Märkte Ortseingänge	5.000,00 €				0,00 €	-5.000,00 €	
15.044	KSBK Rückzahlung	-245.100,00 €				0,00 €	245.100,00 €	
15.045	Feuerwehr Bohrbrunnen Portsloge	15.000,00 €			1.984,43 €	16.984,43 €	0,00 €	
15.062	SSV Jeddelloh II Zuschuss WC-Container	7.500,00 €				7.500,00 €	0,00 €	
15.082	Feuerwehr Hubbake LF 10	6.000,00 €				0,00 €	-6.000,00 €	6.000,00 €
15.083	Zuschuss Mühlenverein Kokerwindmühle	7.500,00 €				0,00 €	-7.500,00 €	
15.084	Krippe Friedrichsfehn Anbau Gruppenraum Ausstattung	25.000,00 €				2.305,85 €	-22.694,15 €	
15.085	Bewegliches Vermögen Jugendeinrichtungen	2.000,00 €				1.386,37 €	-613,63 €	
15.106	Bühnenkulisse Grundschulen				2.680,00 €	2.680,00 €	0,00 €	
15.108	Zuschuss Kühltransporter "Tischlein deck dich" e.V			4.800,00 €		4.300,00 €	-500,00 €	
15.110	Zuschuss OV Klein Scharrel Unterstand Sitzgruppe				2.500,00 €	0,00 €	-2.500,00 €	
Summe		92.500,00 €	7.420,00 €	4.800,00 €	9.011,67 €	233.535,48 €	119.803,81 €	53.129,14 €

Aus dem Vorjahr wurden Haushaltsreste in Höhe von 7.420,00 € übertragen. Es wurde ein Haushaltsrest in Höhe von 53.129,14 € gebildet und ins Folgejahr übertragen.

Der Teilhaushalt schließt im Ergebnishaushalt mit einem Fehlbetrag in Höhe von 4.228.820,83 € ab. Dies bedeutet eine Verringerung des eingeplanten Fehlbetrages um 728.452,74 €. Im Finanzhaushalt ist ein Fehlbetrag in Höhe von 3.841.404,93 € auszuweisen, der jedoch um 1.020.000,31€ geringer ausfällt als eingeplant.

Produkt 315.10 - Seniorenangebote

Erträge und Aufwendungen	Ansätze des Haushaltsjahres	Haushaltsreste aus Vorjahren	Über-/außerplanmäßige Aufwendungen	Umbuchungen im Haushaltsjahr	Gesamtermächtigung	Ergebnis des Haushaltsjahres	mehr(+) weniger (-)	Ergebnis des Vorjahres	mehr(+) weniger (-)
Ordentliche Erträge	0,00 €	0,00 €	0,00 €	0,00 €	0,00 €	0,00 €	0,00 €	0,00 €	0,00 €
Ordentliche Aufwendungen	55.900,00 €	0,00 €	0,00 €	0,00 €	55.900,00 €	53.016,18 €	-2.883,82 €	0,00 €	53.016,18 €
Saldo / Ordentliches Ergebnis	-55.900,00 €	0,00 €	0,00 €	0,00 €	-55.900,00 €	-53.016,18 €	2.883,82 €	0,00 €	-53.016,18 €
Außerordentliche Erträge	0,00 €	0,00 €	0,00 €	0,00 €	0,00 €	0,00 €	0,00 €	0,00 €	0,00 €
Außerordentliche Aufwendungen	0,00 €	0,00 €	0,00 €	0,00 €	0,00 €	0,00 €	0,00 €	0,00 €	0,00 €
Saldo / Außerordentliches Ergebnis	0,00 €	0,00 €	0,00 €	0,00 €	0,00 €	0,00 €	0,00 €	0,00 €	0,00 €
Gesamtergebnis	-55.900,00 €	0,00 €	0,00 €	0,00 €	-55.900,00 €	-53.016,18 €	2.883,82 €	0,00 €	-53.016,18 €
Überschuss (+)/Fehlbetrag (-)	-55.900,00 €	0,00 €	0,00 €	0,00 €	-55.900,00 €	-53.016,18 €	2.883,82 €	0,00 €	-53.016,18 €

Einzahlungen und Auszahlungen	Ansätze des Haushaltsjahres	Haushaltsreste aus Vorjahren	Über-/außerplanmäßige Auszahlungen	Umbuchungen im Haushaltsjahr	Gesamtermächtigung	Ergebnis des Haushaltsjahres	mehr(+) weniger (-)	Ergebnis des Vorjahres	mehr(+) weniger (-)
Aus laufender Verwaltungstätigkeit	—	—	—	—	—	—	—	—	—
Einzahlungen	0,00 €	0,00 €	0,00 €	0,00 €	0,00 €	0,00 €	0,00 €	0,00 €	0,00 €
Auszahlungen	50.300,00 €	0,00 €	0,00 €	0,00 €	50.300,00 €	41.477,82 €	-8.822,18 €	0,00 €	41.477,82 €
Saldo aus laufender Verwaltungstätigkeit	-50.600,00 €	0,00 €	0,00 €	0,00 €	-50.300,00 €	-41.477,82 €	8.822,18 €	0,00 €	-41.477,82 €
Für Investitionstätigkeit	—	—	—	—	—	—	—	—	—
Einzahlungen	0,00 €	0,00 €	0,00 €	0,00 €	0,00 €	0,00 €	0,00 €	0,00 €	0,00 €
Auszahlungen	0,00 €	0,00 €	0,00 €	0,00 €	0,00 €	0,00 €	0,00 €	0,00 €	0,00 €
Saldo für Investitionstätigkeit	0,00 €	0,00 €	0,00 €	0,00 €	0,00 €	0,00 €	0,00 €	0,00 €	0,00 €
Finanzmittel-Überschuss / -Fehlbedarf	-50.600,00 €	0,00 €	0,00 €	0,00 €	-50.300,00 €	-41.477,82 €	8.822,18 €	0,00 €	-41.477,82 €

Produkt 365.00 - Kindertageseinrichtungen

Erträge und Aufwendungen	Ansätze des Haushaltsjahres	Haushaltsreste aus Vorjahren	Über-/außerplanmäßige Aufwendungen	Umbuchungen im Haushaltsjahr	Gesamtermächtigung	Ergebnis des Haushaltsjahres	mehr(+) weniger (-)	Ergebnis des Vorjahres	mehr(+) weniger (-)
Ordentliche Erträge	1.401.000,00 €	0,00 €	0,00 €	0,00 €	1.401.000,00 €	1.618.108,45 €	217.108,45 €	1.446.624,62 €	171.483,83 €
Ordentliche Aufwendungen	3.502.100,00 €	0,00 €	0,00 €	-2.201,61 €	3.499.898,39 €	3.367.208,78 €	-132.689,61 €	3.241.343,58 €	125.865,20 €
Saldo / Ordentliches Ergebnis	-2.101.100,00 €	0,00 €	0,00 €	2.201,61 €	-2.098.898,39 €	-1.749.100,33 €	349.798,06 €	-1.794.718,96 €	45.618,63 €
Außerordentliche Erträge	5.000,00 €	0,00 €	0,00 €	0,00 €	5.000,00 €	4.634,47 €	-365,53 €	94.826,41 €	-90.191,94 €
Außerordentliche Aufwendungen	0,00 €	0,00 €	0,00 €	0,00 €	0,00 €	0,00 €	0,00 €	0,00 €	0,00 €
Saldo / Außerordentliches Ergebnis	5.000,00 €	0,00 €	0,00 €	0,00 €	5.000,00 €	4.634,47 €	-365,53 €	94.826,41 €	-90.191,94 €
Gesamtergebnis	-2.096.100,00 €	0,00 €	0,00 €	2.201,61 €	-2.093.898,39 €	-1.744.465,86 €	349.432,53 €	-1.699.892,55 €	-44.573,31 €
Überschuss (+)/Fehlbetrag (-)	-2.096.100,00 €	0,00 €	0,00 €	2.201,61 €	-2.093.898,39 €	-1.744.465,86 €	349.432,53 €	-1.699.892,55 €	-44.573,31 €

Einzahlungen und Auszahlungen	Ansätze des Haushaltsjahres	Haushaltsreste aus Vorjahren	Über-/außerplanmäßige Auszahlungen	Umbuchungen im Haushaltsjahr	Gesamtermächtigung	Ergebnis des Haushaltsjahres	mehr(+) weniger (-)	Ergebnis des Vorjahres	mehr(+) weniger (-)
Aus laufender Verwaltungstätigkeit	—	—	—	—	—	—	—	—	—
Einzahlungen	1.406.000,00 €	0,00 €	0,00 €	0,00 €	1.406.000,00 €	1.648.766,25 €	242.766,25 €	1.595.032,76 €	53.733,49 €
Auszahlungen	3.479.900,00 €	0,00 €	0,00 €	-2.201,61 €	3.477.698,39 €	3.375.939,48 €	-101.758,91 €	3.219.028,46 €	156.911,02 €
Saldo aus laufender Verwaltungstätigkeit	-2.073.900,00 €	0,00 €	0,00 €	2.201,61 €	-2.071.698,39 €	-1.727.173,23 €	344.525,16 €	-1.623.995,70 €	-103.177,53 €
Für Investitionstätigkeit	—	—	—	—	—	—	—	—	—
Einzahlungen	0,00 €	0,00 €	0,00 €	0,00 €	0,00 €	0,00 €	0,00 €	1.788,50 €	-1.788,50 €
Auszahlungen	41.600,00 €	0,00 €	0,00 €	3.596,26 €	45.196,26 €	11.784,46 €	-33.411,80 €	23.702,44 €	-11.917,98 €
Saldo für Investitionstätigkeit	-41.600,00 €	0,00 €	0,00 €	-3.596,26 €	-45.196,26 €	-11.784,46 €	33.411,80 €	-21.913,94 €	10.129,48 €
Finanzmittel-Überschuss / -Fehlbedarf	-2.115.500,00 €	0,00 €	0,00 €	-1.394,65 €	-2.116.894,65 €	-1.738.957,69 €	377.936,96 €	-1.645.909,64 €	-93.048,05 €

Es wurden keine Haushaltsreste gebildet und ins Folgejahr übertragen.

Produkt 366.01 - Jugendeinrichtungen

Erträge und Aufwendungen	Ansätze des Haushaltsjahres	Haushaltsreste aus Vorjahren	Über-/außerplanmäßige Aufwendungen	Umbuchungen im Haushaltsjahr	Gesamtermächtigung	Ergebnis des Haushaltsjahres	mehr(+) weniger (-)	Ergebnis des Vorjahres	mehr(+) weniger (-)
Ordentliche Erträge	29.900,00 €	0,00 €	0,00 €	0,00 €	29.900,00 €	28.736,38 €	-1.163,62 €	41.550,03 €	-12.813,65 €
Ordentliche Aufwendungen	274.600,00 €	0,00 €	0,00 €	-3.081,66 €	271.518,34 €	208.570,95 €	-62.947,39 €	283.138,91 €	-74.567,96 €
Saldo / Ordentliches Ergebnis	-244.700,00 €	0,00 €	0,00 €	3.081,66 €	-241.618,34 €	-179.834,57 €	61.783,77 €	-241.588,88 €	61.754,31 €
Außerordentliche Erträge	0,00 €	0,00 €	0,00 €	0,00 €	0,00 €	0,00 €	0,00 €	0,00 €	0,00 €
Außerordentliche Aufwendungen	0,00 €	0,00 €	0,00 €	0,00 €	0,00 €	0,00 €	0,00 €	0,00 €	0,00 €
Saldo / Außerordentliches Ergebnis	0,00 €	0,00 €	0,00 €	0,00 €	0,00 €	0,00 €	0,00 €	0,00 €	0,00 €
Gesamtergebnis	-244.700,00 €	0,00 €	0,00 €	3.081,66 €	-241.618,34 €	-179.834,57 €	61.783,77 €	-241.588,88 €	61.754,31 €
Überschuss (+)/Fehlbetrag (-)	-244.700,00 €	0,00 €	0,00 €	3.081,66 €	-241.618,34 €	-179.834,57 €	61.783,77 €	-241.588,88 €	61.754,31 €

Einzahlungen und Auszahlungen	Ansätze des Haushaltsjahres	Haushaltsreste aus Vorjahren	Über-/außerplanmäßige Auszahlungen	Umbuchungen im Haushaltsjahr	Gesamtermächtigung	Ergebnis des Haushaltsjahres	mehr(+) weniger (-)	Ergebnis des Vorjahres	mehr(+) weniger (-)
Aus laufender Verwaltungstätigkeit	—	—	—	—	—	—	—	—	—
Einzahlungen	29.900,00 €	0,00 €	0,00 €	0,00 €	29.900,00 €	31.981,68 €	2.081,68 €	23.518,39 €	8.463,29 €
Auszahlungen	270.600,00 €	0,00 €	0,00 €	-3.081,66 €	267.518,34 €	208.270,80 €	-59.247,54 €	272.328,49 €	-64.057,69 €
Saldo aus laufender Verwaltungstätigkeit	-240.700,00 €	0,00 €	0,00 €	3.081,66 €	-237.618,34 €	-176.289,12 €	61.329,22 €	-248.810,10 €	72.520,98 €
Für Investitionstätigkeit	—	—	—	—	—	—	—	—	—
Einzahlungen	0,00 €	0,00 €	0,00 €	0,00 €	0,00 €	0,00 €	0,00 €	0,00 €	0,00 €
Auszahlungen	2.000,00 €	0,00 €	0,00 €	0,00 €	2.000,00 €	1.386,37 €	-613,63 €	3.409,39 €	-2.023,02 €
Saldo für Investitionstätigkeit	-2.000,00 €	0,00 €	0,00 €	0,00 €	-2.000,00 €	-1.386,37 €	613,63 €	-3.409,39 €	2.023,02 €
Finanzmittel-Überschuss / -Fehlbedarf	-242.700,00 €	0,00 €	0,00 €	3.081,66 €	-239.618,34 €	-177.675,49 €	61.942,85 €	-252.219,49 €	74.544,00 €

Teilhaushalt III Bauen, Planen und Umwelt

Zu diesem Teilhaushalt zählen die Produkte:

- 111.09 - Immobilienunterhaltung
- 126.02 - Gebäude Feuerwehren
- 211.02 - Gebäude Grundschulen

- 216.02 - Gebäude Oberschulen
- 217.02 - Gebäude Außenstelle Gymnasium
- 221.03 - Gebäude Astrid-Lindgren-Schule
- 281.03 - Gebäude Kokerwindmühle
- 315.22 - Gebäude Alten- und Pflegeheim
- 315.41 - Gebäude Obdachlosenunterkunft
- 315.51 - Gebäude Asylbewerberunterkunft
- 365.01 - Gebäude Kindergärten
- 366.02 - Spielplätze
- 366.03 - Gebäude Jugendzentren
- 424.02 - Gebäude Sportstätten
- 511.01 - Allgemeine Bauverwaltung
- 522.22 - Gebäude Wohnhäuser
- 523.01 - Denkmalschutz und -pflege
- 537.11 - Abfallbeseitigung
- 537.13 - Gebäude Recyclinghof
- 538.12 - Oberflächenentwässerung / Regenrückhaltebecken
- 538.13 - Abwasserbeseitigung
- 541.01 - Gemeindestraßen und Brücken
- 542.01 - Kreisstraßen
- 543.01 - Landesstraßen
- 544.01 - Bundesstraßen
- 545.02 - Straßenbeleuchtung
- 546.01 - Parkraumbewirtschaftung
- 551.01 - Öffentliche Grünflächen
- 552.01 - Öffentliche Gewässer und wasserbauliche Anlagen
- 553.01 - Friedhofswesen
- 555.01 - Kompensations-und Aufforstungsflächen
- 573.04 - Bauhof
- 573.05 - Gebäude Allgemeine Einrichtungen

Erträge und Aufwendungen	Ansätze des Haushaltsjahres	Haushaltsreste aus Vorjahren	Über-/außerplanmäßige Aufwendungen	Umbuchungen im Haushaltsjahr	Gesamtermächtigung	Ergebnis des Haushaltsjahres	mehr(+) weniger (-)	Ergebnis des Vorjahres	mehr(+) weniger (-)
Ordentliche Erträge	1.905.900,00 €	0,00 €	0,00 €	0,00 €	1.905.900,00 €	2.319.335,08 €	413.435,08 €	2.340.532,69 €	-21.197,61 €
Ordentliche Aufwendungen	9.601.900,00 €	182.200,00 €	0,00 €	-62.520,34 €	9.721.579,66 €	9.995.083,92 €	273.504,26 €	10.256.540,97 €	-261.457,05 €
Saldo / Ordentliches Ergebnis	-7.696.000,00 €	-182.200,00 €	0,00 €	62.520,34 €	-7.815.679,66 €	-7.675.748,84 €	139.930,82 €	-7.916.008,28 €	240.259,44 €
Außerordentliche Erträge	0,00 €	0,00 €	0,00 €	0,00 €	0,00 €	438.526,37 €	438.526,37 €	237.490,10 €	201.036,27 €
Außerordentliche Aufwendungen	0,00 €	0,00 €	0,00 €	0,00 €	0,00 €	47.696,43 €	47.696,43 €	60.786,08 €	-13.089,65 €
Saldo / Außerordentliches Ergebnis	0,00 €	0,00 €	0,00 €	0,00 €	0,00 €	390.829,94 €	390.829,94 €	176.704,02 €	214.125,92 €
Gesamtergebnis	-7.696.000,00 €	-182.200,00 €	0,00 €	62.520,34 €	-7.815.679,66 €	-7.284.918,90 €	530.760,76 €	-7.739.304,26 €	454.385,36 €
Überschuss (+)/Fehlbetrag (-)	-7.696.000,00 €	-182.200,00 €	0,00 €	62.520,34 €	-7.815.679,66 €	-7.284.918,90 €	530.760,76 €	-7.739.304,26 €	454.385,36 €

Einzahlungen und Auszahlungen	Ansätze des Haushaltsjahres	Haushaltsreste aus Vorjahren	Über-/außerplanmäßige Auszahlungen	Umbuchungen im Haushaltsjahr	Gesamtermächtigung	Ergebnis des Haushaltsjahres	mehr(+) weniger (-)	Ergebnis des Vorjahres	mehr(+) weniger (-)
Aus laufender Verwaltungstätigkeit	—	—	—	—	—	—	—	—	—
Einzahlungen	398.200,00 €	0,00 €	0,00 €	0,00 €	398.200,00 €	555.420,26 €	157.220,26 €	574.090,19 €	-18.669,93 €
Auszahlungen	6.779.400,00 €	182.200,00 €	0,00 €	-62.520,34 €	6.899.079,66 €	6.190.934,29 €	-708.145,37 €	6.148.204,70 €	42.729,59 €
Saldo aus laufender Verwaltungstätigkeit	-6.381.200,00 €	-182.200,00 €	0,00 €	62.520,34 €	-6.500.879,66 €	-5.635.514,03 €	865.365,63 €	-5.574.114,51 €	-61.399,52 €

Für Investitionstätigkeit	—	—	—	—	—	—	—	—	—
Einzahlungen	653.300,00 €	0,00 €	0,00 €	0,00 €	653.300,00 €	503.819,98 €	-149.480,02 €	1.227.513,32 €	-723.693,34 €
Auszahlungen	5.045.000,00 €	4.187.575,45 €	7.795,80 €	69.913,43 €	9.310.284,68 €	3.563.390,16 €	-5.746.894,52 €	5.771.228,10 €	-2.207.837,94 €
Saldo für Investitionstätigkeit	-4.391.700,00 €	-4.187.575,45 €	-7.795,80 €	-69.913,43 €	-8.656.984,68 €	-3.059.570,18 €	5.597.414,50 €	-4.543.714,78 €	1.484.144,60 €
Finanzmittel-Überschuss / -Fehlbedarf	-10.772.900,00 €	-4.369.775,45 €	-7.795,80 €	-7.393,09 €	-15.157.864,34 €	-8.695.084,21 €	6.462.780,13 €	-10.117.829,29 €	1.422.745,08 €

Die Ertragsseite des Ergebnishaushaltes ist im Positiven beeinflusst durch die erhöhten Zuwendungserträge, die insbesondere aus dem Anteil der Schulkostenabrechnung für das Gebäude der Astrid-Lindgren-Schule stammen. Die Mehrerträge bei den privatrechtlichen Entgelten hängen mit der Flüchtlingsunterbringung in gemeindlichen Wohnungen und den daraus resultierenden Mieterträgen zusammen, sowie den Auflösungserträgen aus Sonderposten. Negativ wirken sich die geringeren Erträge aus Kostenerstattungen aus. Die höheren Kostenerstattungen konnten in Zusammenhang mit Abwasserhausanschlüssen erzielt werden.

Die aufwandsseitigen Einsparungen bei den Aufwendungen für Sach- und Dienstleistungen beruhen insbesondere darauf, dass Sanierungsmaßnahmen an Gebäuden oder Straßen nicht abschließend durchgeführt werden konnten. Entsprechende Haushaltsreste werden hierfür in das Folgejahr übertragen.

Das außerordentliche Ergebnis ist maßgeblich durch Umbuchungen von Anteilen an Verkaufserlösen aus Baugrundstücksverkäufen.

Aufwandsseitig wurden Haushaltsreste in Höhen von 83.710,72 € gebildet und in das nächste Haushaltsjahr übertragen.

Im Finanzhaushalt sind nachfolgende Auszahlungen für Investitionstätigkeit angefallen:

Nr.	Bezeichnung	Ansatz	Haushaltsrest	Über-/Außerpl.	Umbuchungen	Ergebnis	mehr (+)	Haushaltsrest
		2015	2014	2015	2015	2015	weniger (-)	2016
10.028	Bau Therapiebereich/Aussentolletten		390,00 €			123,08 €	-266,92 €	
10.032	Turnhalle GS Edewecht		24.359,17 €			20.772,20 €	-3.586,97 €	3.666,97 €
10.035	Erschließung BP 162 (Kleen)					-6.193,61 €	-6.193,61 €	
10.085	Gebäude Umkleide Friedrichsfehn		1.585,88 €			0,00 €	-1.585,88 €	1.585,88 €
10.090	BP 162 RRHB komplett					-472,22 €	-472,22 €	
11.003	Gebäude GS Edewecht Lehrerzimmer		400,00 €			394,82 €	-5,18 €	
11.004	Mehrzweckhalle Friedrichsfehn BHKW		1.500,00 €			0,00 €	-1.500,00 €	
11.013	Städtebausanierung (Marktplatz)		192.800,00 €			171.911,14 €	-20.888,86 €	20.800,00 €
11.017	Kinderkrippe Friedrichsfehn		5.000,00 €			469,75 €	-4.530,25 €	
11.039	Bushaltestellen 2011					714,42 €	714,42 €	
11.041	Mehrzweckhalle Friedrichsfehn		69.400,00 €			10.298,68 €	-59.101,32 €	
12.005	Bushaltestelle 2012		560,00 €			553,29 €	-6,71 €	
12.045	Photovoltaikanlage Gymnasium				1.348,36 €	3.748,36 €	2.400,00 €	
12.065	Dorferneuerung Jeddelloh II Langendamm		110.000,00 €			109.563,48 €	-436,52 €	
12.066	Bushaltestelle Fr.-fehn Schule		76.000,00 €			58.695,05 €	-17.304,95 €	
12.090	Fußgängerbrücke Jeddelloh II		442.000,00 €		12.734,40 €	435.011,29 €	-19.723,11 €	4.934,40 €
13.006	Bushaltestellen 2013		17.100,00 €			0,00 €	-17.100,00 €	17.100,00 €
13.011	Freibad Beckenköpfe		12.600,00 €			12.590,85 €	-9,15 €	
13.048	Oberschule Friedrichsfehn Naturwissenschaftsräume		5.700,00 €		3.119,04 €	7.289,67 €	-1.529,37 €	
13.053	Geb.OBS Erneuerung Dach und Fassade		560.000,00 €			259.339,95 €	-300.660,05 €	
14.005	Bushaltestellen 2014		97.479,35 €			110.772,99 €	13.293,64 €	

Nr.	Bezeichnung	Ansatz	Haushaltsrest	Über-/Außerpl.	Umbuchungen	Ergebnis	mehr (+)	Haushaltsrest
		2015	2014	2015	2015	2015	weniger (-)	2016
14.051	Sportplatz Göhlenweg Ballfangzaun		13.486,41 €			13.486,41 €	0,00 €	
14.056	OBS Edewecht Toiletten		109.800,00 €			100.737,89 €	-9.062,11 €	
14.058	GS Osterscheps Einbau BHKW		57.500,00 €			65.925,27 €	8.425,27 €	
14.060	Brücke Grünstreekendamm		7.000,00 €			6.155,55 €	-844,45 €	
14.061	Brücke Mühlenstraße		191.300,00 €	3.675,46 €	11.168,36 €	205.590,10 €	-553,72 €	
14.062	Wohnmobilstellplatz Ausbau		1.000,00 €			985,51 €	-14,49 €	
14.064	Bauhof Fahrzeuge (Radlader, Sprinter)		35.500,00 €			35.433,53 €	-66,47 €	
14.065	Friedrichsfehner Straße Grabenverrohrung		51.600,00 €			51.545,77 €	-54,23 €	
14.068	GOBS Friedrichsfehnh Einbau BHKW		15.600,00 €			40.768,79 €	25.168,79 €	
14.070	Astrid-Lindgren-Schule Flachdächer		137.085,00 €			53.859,65 €	-83.225,35 €	75.512,31 €
14.071	Rathaus Kellerausbau		35.000,00 €			0,00 €	-35.000,00 €	35.000,00 €
14.080	Zuschüsse Weihnachtsbeleuchtungen Umstellung LED		1.700,00 €			1.683,14 €	-16,86 €	
14.088	DGA Portsloge Hausanschlüsse		2.953,71 €			2.953,71 €	0,00 €	
14.097	Kindergarten Jeddelloh II Küche		305,47 €			305,47 €	0,00 €	
14.108	Straßenbeleuchtung 2014		4.658,87 €		723,33 €	5.382,20 €	0,00 €	
14.116	Sporthalle GS Edewecht Sammelposten 2014		1.011,59 €			1.011,59 €	0,00 €	
15.023	Kindergarten Osterscheps Küche	12.000,00 €				9.129,82 €	-2.870,18 €	
15.025	GOBS Friedrichsfehnh Werkzeug Hausmeister	1.500,00 €				198,44 €	-1.301,56 €	
15.032	Grundschule Edewecht Schulhofumgestaltung	5.000,00 €				5.024,43 €	24,43 €	
15.046	Mensa GOBS Friedrichsfehnh	1.000.000,00 €	100.000,00 €			39.522,83 €	-1.060.477,17 €	1.011.173,09 €
15.047	GOBS Friedrichsfehnh Fahrradstand	120.000,00 €				69.169,90 €	-50.830,10 €	27.673,50 €
15.048	Grundschule Edewecht Zaun	5.000,00 €			1.192,62 €	6.192,62 €	0,00 €	
15.049	Grundschule Jeddelloh I Spielgeräte	6.500,00 €				9.986,97 €	3.486,97 €	
15.050	Kindergarten Sonnenhügel Spielgeräte	7.000,00 €			328,03 €	7.328,03 €	0,00 €	
15.051	Kindergarten Edewecht Innenbeschattung	15.000,00 €				0,00 €	-15.000,00 €	5.463,74 €
15.052	Kindergarten Edewecht Küchenzeile	7.000,00 €				5.342,33 €	-1.657,67 €	
15.053	Kindergarten Friedrichsfehnh I Innenbeschattung	15.000,00 €				11.177,79 €	-3.822,21 €	
15.054	Krippe Friedrichsfehnh Anbau von 2 Gruppenräumen	600.000,00 €				528.203,03 €	-71.796,97 €	71.796,97 €
15.055	Rathaus Umbau/Erweiterung ¹	900.000,00 €	296.500,00 €			194.0490,59 €	-1.002.450,41 €	1.002.450,00 €
15.056	Flüchtlingswohnheim Satellitenanlage	7.000,00 €				3.103,15 €	-3.896,85 €	
15.057	Haus der Begegnung Brennstoffzelle	30.000,00 €				29.988,00 €	-12,00 €	
15.058	Feuerwehr Friedrichsfehnh Küchenzeile	6.000,00 €				0,00 €	-6.000,00 €	
15.059	Dorfplatz Friedrichsfehnh	300.000,00 €			350,00 €	267.598,37 €	-32.751,63 €	13.958,51 €
15.060	Spielplätze Edewecht Spielgeräte	10.000,00 €				0,00 €	-10.000,00 €	2.758,78 €
15.061	Sportplatz Jeddelloh II Zaunanlage	35.000,00 €				0,00 €	-35.000,00 €	35.000,00 €
15.063	Investitionsvorbereitende Maßnahmen Hochbau	30.000,00 €				0,00 €	-30.000,00 €	
15.065	Gemeindestraßen 2015 verschiedene	850.000,00 €				196.012,87 €	-653.987,13 €	113.721,74 €
15.066	Straßenbeleuchtung Roter Steinweg	50.000,00 €				29.536,82 €	-20.463,18 €	
15.067	Flurbereinigung Fintlandsmoor ²	800.000,00 €	1.508.700,00 €			196.000,00 €	-2.112.700,00 €	2.112.700,00 €
15.068	Bushaltestellen 2015	54.000,00 €				17.946,72 €	-36.053,28 €	
15.069	Investitionsvorbereitende Maßnahmen Tiefbau	40.000,00 €			6.526,80 €	30.823,73 €	-15.703,07 €	

¹ Umfasst auch die unter Inv.-Nr. 10.013 erfassten Haushaltsreste und Buchungen.

² Umfasst auch die unter Inv.-Nr. 12.039 erfassten Haushaltsreste.

Nr.	Bezeichnung	Ansatz	Haushaltsrest	Über-/Außerpl.	Umbuchungen	Ergebnis	mehr (+)	Haushaltsrest
		2015	2014	2015	2015	2015	weniger (-)	2016
15.070	Bauhof Großflächenmäher	90.000,00 €				81.858,76 €	-8.141,24 €	
15.071	Bauhof Lagerboxen	4.000,00 €				3.974,60 €	-25,40 €	
15.073	Rathaus Regalsystem Archiv	40.000,00 €				0,00 €	-40.000,00 €	
15.086	Bewegliches Vermögen Bauhof	5.000,00 €				4.232,98 €	-767,02 €	
15.087	Bushaltestelle Moorstraße			4.120,34 €		4.120,34 €	0,00 €	
15.088	OBS Edewecht Rasenmähertraktor				3.280,00 €	3.080,00 €	-200,00 €	
15.089	Bewegliches Vermögen Marktplatz				1.028,59 €	1.028,59 €	0,00 €	
15.090	Bewegliches Vermögen Geb. GS Osterscheps				693,88 €	693,88 €	0,00 €	
15.091	Bewegl. Vermögen Gebäude Haus der Begegnung				369,80 €	369,80 €	0,00 €	
15.092	Bewegliches Vermögen Gebäude Bad				3.514,37 €	2.955,78 €	-558,59 €	
15.093	Geb. OBS Friedrichsfehn bew. Vermögen				1.240,43 €	1.240,44 €	0,01 €	
15.094	Geb. Astr.-Lindgren-Schule bew. Vermögen				855,69 €	855,69 €	0,00 €	
15.095	Nachlaufwalzenstreuer Bauhof				7.100,00 €	7.080,50 €	-19,50 €	
15.096	Geb. Mehrzweckhalle Fr.-fehn Bew. Vermögen				309,40 €	309,40 €	0,00 €	
15.097	Küchenzeile Kiga Fr.-fehn				1.168,58 €	1.168,58 €	0,00 €	
15.099	Gebäude Recyclinghof bewegl.Vermögen				344,26 €	344,25 €	-0,01 €	
15.100	Geb. Rathaus bewegliches Vermögen SP 2015				240,00 €	240,00 €	0,00 €	
15.101	Gebäude OBS Edewecht bewegl.Vermögen				234,54 €	234,54 €	0,00 €	
15.102	Kinderrutsche Bad am Stadion				11.112,34 €	11.112,34 €	0,00 €	
15.103	Gebäude OBS Edewecht SP 2015				355,00 €	355,00 €	0,00 €	
15.104	Sportanl. Klein Scharrel SP 2015				209,82 €	209,82 €	0,00 €	
15.105	Gebäude GS Osterscheps SP 2015				365,69 €	0,00 €	365,69 €	
15.107	Abgasabluftanlagen Feuerwehren					181,56 €	181,56 €	
15.109	Bewegliches Vermögen Gebäude Frei- und Hallenbad					0,00 €	0,00 €	
Summe		5.045.000,00 €	4.187.575,45 €	7.795,80 €	69.913,43 €	3.563.390,16 €	-5.746.894,52 €	4.555.295,89 €

Aus dem Vorjahr wurden Haushaltsreste in Höhe von 4.187.575,45 € übertragen. Es wurden insgesamt Haushaltsreste in Höhe von 4.555.295,89 € gebildet und ins Folgejahr übertragen.

Im Ergebnishaushalt ist beim Abschluss ein Fehlbetrag in Höhe von 7.284.918,90 € festzuhalten, der 530.760,76 € geringer ist, als in der Planung vorgesehen. Der Finanzhaushalt ist ebenfalls mit einem Fehlbetrag abzuschließen, der gegenüber der Planung jedoch um 6.462.780,13 € geringer ausfällt und sich auf 8.695.084,21 € beläuft.

Produkt 111.09 - Immobilienunterhaltung

Erträge und Aufwendungen	Ansätze des Haus- haltsjahres	Haushalts- reste aus Vorjahren	Über-/außer- planmäßige Aufwendungen	Umbuchungen im Haushaltsjahr	Gesamt- ermächtigung	Ergebnis des Haus- haltsjahres	mehr(+) weniger (-)	Ergebnis des Vorjahres	mehr(+) weniger (-)
Ordentliche Erträge	49.500,00 €	0,00 €	0,00 €	0,00 €	49.500,00 €	20.979,35 €	-28.520,65 €	49.681,00 €	-28.701,65 €
Ordentliche Aufwendungen	305.200,00 €	0,00 €	0,00 €	-240,00 €	304.960,00 €	435.409,25 €	130.449,25 €	257.534,65 €	177.874,60 €
Saldo / Ordentliches Ergebnis	-255.700,00 €	0,00 €	0,00 €	240,00 €	-255.460,00 €	-414.429,90 €	-158.969,90 €	-207.853,65 €	-206.576,25 €
Außerordentliche Erträge	0,00 €	0,00 €	0,00 €	0,00 €	0,00 €	0,00 €	0,00 €	88.298,48 €	88.298,48 €
Außerordentliche Aufwendungen	0,00 €	0,00 €	0,00 €	0,00 €	0,00 €	0,00 €	0,00 €	0,00 €	0,00 €
Saldo / Außerordentliches Ergebnis	0,00 €	0,00 €	0,00 €	0,00 €	0,00 €	0,00 €	0,00 €	88.298,48 €	88.298,48 €
Gesamtergebnis	-255.700,00 €	0,00 €	0,00 €	240,00 €	-255.460,00 €	-414.429,90 €	-158.969,90 €	-119.555,17 €	-294.874,73 €
Überschuss (+)/Fehlbetrag (-)									

Einzahlungen und Auszahlungen	Ansätze des Haus- haltsjahres	Haushalts- reste aus Vorjahren	Über-/außer- planmäßige Auszahlungen	Umbuchungen im Haushaltsjahr	Gesamt- ermächtigung	Ergebnis des Haus- haltsjahres	mehr(+) weniger (-)	Ergebnis des Vorjahres	mehr(+) weniger (-)
Aus laufender Verwaltungstätigkeit	—	—	—	—	—	—	—	—	—
Einzahlungen	45.800,00 €	0,00 €	0,00 €	0,00 €	45.800,00 €	75.109,59 €	29.309,59 €	50.986,00 €	24.123,59 €
Auszahlungen	262.200,00 €	0,00 €	0,00 €	-240,00 €	261.960,00 €	406.608,22 €	144.648,22 €	214.001,99 €	192.606,23 €
Saldo aus laufender Verwaltungstätigkeit	-216.400,00 €	0,00 €	0,00 €	240,00 €	-216.160,00 €	-331.498,63 €	-115.338,63 €	-163.015,99 €	-168.482,64 €
Für Investitionstätigkeit	—	—	—	—	—	—	—	—	—
Einzahlungen	0,00 €	0,00 €	0,00 €	0,00 €	0,00 €	10.950,00 €	10.950,00 €	113.340,00 €	-102.390,00 €
Auszahlungen	1.010.000,00 €	331.500,00 €	0,00 €	6.766,80 €	1.348.266,80 €	434.754,24 €	-913.512,56 €	436.742,36 €	1.988,12 €
Saldo für Investitionstätigkeit	-1.010.000,00 €	-331.500,00 €	0,00 €	-6.766,80 €	-1.348.266,80 €	-423.804,24 €	924.462,56 €	-323.402,36 €	-100.401,88 €
Finanzmittel-Überschuss / -Fehlbedarf	-1.226.400,00 €	-331.500,00 €	0,00 €	-6.526,80 €	-1.564.426,80 €	-755.302,87 €	809.123,93 €	-486.418,35 €	-268.884,52 €

Es wurden insgesamt Haushaltsreste in Höhe von 1.081.629,28 € gebildet und ins Folgejahr übertragen.

Produkt 541.01 – Gemeindestraßen und Brücken

Erträge und Aufwendungen	Ansätze des Haus- haltsjahres	Haushalts- reste aus Vorjahren	Über-/außer- planmäßige Aufwendungen	Umbuchungen im Haushaltsjahr	Gesamt- ermächtigung	Ergebnis des Haus- haltsjahres	mehr(+) weniger (-)	Ergebnis des Vorjahres	mehr(+) weniger (-)
Ordentliche Erträge	1.141.500,00 €	0,00 €	0,00 €	0,00 €	1.141.500,00 €	1.224.735,20 €	83.235,20 €	1.265.636,96 €	-40.901,76 €
Ordentliche Aufwendungen	2.517.800,00 €	160.000,00 €	0,00 €	-41.906,67 €	2.635.893,33 €	2.771.298,97 €	135.405,64 €	2.465.999,88 €	305.299,09 €
Saldo / Ordentliches Ergebnis	-1.376.300,00 €	-160.000,00 €	0,00 €	41.906,67 €	-1.494.393,33 €	-1.546.563,77 €	-52.170,44 €	-1.200.362,92 €	-346.200,85 €
Außerordentliche Erträge	0,00 €	0,00 €	0,00 €	0,00 €	0,00 €	314.650,32 €	314.650,32 €	14.367,87 €	300.282,45 €
Außerordentliche Aufwendungen	0,00 €	0,00 €	0,00 €	0,00 €	0,00 €	39.441,59 €	39.441,59 €	27.554,93 €	11.886,66 €
Saldo / Außerordentliches Ergebnis	0,00 €	0,00 €	0,00 €	0,00 €	0,00 €	275.208,73 €	275.208,73 €	-13.187,06 €	288.395,79 €
Gesamtergebnis	-1.376.300,00 €	-160.000,00 €	0,00 €	41.906,67 €	-1.494.393,33 €	-1.271.355,04 €	223.038,29 €	-1.213.549,98 €	-57.805,06 €
Überschuss (+)/Fehlbetrag (-)									

Einzahlungen und Auszahlungen	Ansätze des Haushaltsjahres	Haushaltsreste aus Vorjahren	Über-/außerplanmäßige Auszahlungen	Umbuchungen im Haushaltsjahr	Gesamtermächtigung	Ergebnis des Haushaltsjahres	mehr(+) weniger (-)	Ergebnis des Vorjahres	mehr(+) weniger (-)
Aus laufender Verwaltungstätigkeit	—	—	—	—	—	—	—	—	—
Einzahlungen	8.300,00 €	0,00 €	0,00 €	0,00 €	8.300,00 €	14.128,22 €	5.828,22 €	12.369,66 €	1.758,56 €
Auszahlungen	845.700,00 €	160.000,00 €	0,00 €	-41.906,67 €	963.793,33 €	841.825,96 €	-121.967,37 €	587.490,42 €	254.335,54 €
Saldo aus laufender Verwaltungstätigkeit	-837.400,00 €	-160.000,00 €	0,00 €	41.906,67 €	-955.493,33 €	-827.697,74 €	127.795,59 €	-575.120,76 €	-252.576,98 €
Für Investitionstätigkeit	—	—	—	—	—	—	—	—	—
Einzahlungen	606.000,00 €	0,00 €	0,00 €	0,00 €	606.000,00 €	269.413,33 €	-336.586,67 €	417.750,32 €	-148.336,99 €
Auszahlungen	1.950.000,00 €	2.451.800,00 €	7.795,80 €	24.252,76 €	4.433.848,56 €	1.585.769,53 €	-2.848.079,03 €	1.807.982,26 €	-222.212,73 €
Saldo für Investitionstätigkeit	-1.344.000,00 €	-2.451.800,00 €	-7.795,80 €	-24.252,76 €	-3.827.848,56 €	-1.316.356,20 €	2.511.492,36 €	-1.390.231,94 €	73.875,74 €
Finanzmittel-Überschuss / -Fehlbedarf	-2.181.400,00 €	-2.611.800,00 €	-7.795,80 €	17.653,91 €	4.783.341,89 €	-2.144.053,94 €	2.639.287,95 €	-1.965.352,70 €	-178.701,24 €

Es wurden insgesamt Haushaltsreste in Höhe von 2.66.114,65 € gebildet und ins Folgejahr übertragen.

5. Vermögens- und Finanzlage der Gemeinde Edewecht, Erläuterungen zur Bilanz 2015

Ausgehend von den bereits zur Eröffnungsbilanz der Gemeinde Edewecht gemachten Erläuterungen sollen hier nur die Veränderungen dargestellt werden. Sofern sich die Veränderungen lediglich durch die planmäßigen Abschreibungen der Vermögensgegenstände bzw. durch die planmäßige Auflösung der Sonderposten ergeben, wird dieses nicht weiter erläutert.

5.1 Aktiva

124.427.027,15 € (124.282.727,23)

5.1.1 Immaterielles Vermögen

1.940.850,49 € (1.437.283,45 €)

5.1.1.2 Lizenzen

41.549,02 € (44.162,21 €)

Zugänge		14.621,90 €
Abgänge	-	0,00 €
Abgänge durch Abschreibungen	-	17.235,09 €
Veränderung insgesamt	-	<u>2.613,19 €</u>

5.1.1.3 Ähnliche Rechte

67.445,18 € (67.622,55 €)

5.1.1.4 Geleistete Investitionszuweisungen und -zuschüsse

1.830.404,49 € (916.044,74 €)

Zugänge		1.016.470,09 €
Abgänge	-	0,00 €
Abgänge durch Abschreibungen	-	102.110,34 €
Veränderung insgesamt		<u>914.359,75 €</u>

5.1.1.6 Sonstiges immaterielles Vermögen

1.451,80 € (409.453,95 €)

5.1.2 Sachvermögen

106.841.215,85 € (106.963.648,94 €)

5.1.2.1 Unbebaute Grundstücke und grundstücksgleiche Rechte

5.537.994,45 € (5.307.867,39 €)

Zugänge		302.821,65 €
Abgänge	-	<u>72.694,59 €</u>
Veränderung insgesamt		<u><u>230.127,06 €</u></u>

Daraus ergeben sich bei den nachfolgend aufgeführten Positionen folgende Bilanzwerte:

5.1.2.1.1 Grünflächen	2.883.579,40 €	(2.580.757,75 €)
5.1.2.1.2 Ackerland	975.067,36 €	(1.047.761,95 €)
5.1.2.1.3 Wald- und Forstflächen	930.671,33 €	(930.671,33 €)
5.1.2.1.4 Sonst. unbebaute Grundstücke	748.676,36 €	(748.676,36 €)

5.1.2.2 Bebaute Grundstücke und grundstücksgleiche Rechte

50.003.358,58 € (48.741.367,97 €)

Zugänge		2.285.890,47 €
Abgänge	-	9.856,36 €
Abgänge durch Abschreibungen und Auflösungen	-	<u>1.014.043,50 €</u>
Veränderung insgesamt	-	<u><u>1.261.990,61 €</u></u>

Daraus ergeben sich bei den nachfolgend aufgeführten Positionen folgende Bilanzwerte:

5.1.2.2.1 Wohnbauten	1.270.696,90 €	(734.384,60 €)
5.1.2.2.2 Soziale Einrichtungen	6.746.190,35 €	(6.323.158,51 €)
5.1.2.2.3 Schulen	21.515.238,31 €	(20.926.073,80 €)
5.1.2.2.4 Kultur- und Sportanlagen	15.554.983,28 €	(15.862.915,60 €)
5.1.2.2.5 Brandschutz und Rettungsdienst	2.057.896,48 €	(2.095.583,51 €)
5.1.2.2.6 Dienst- und Betriebsgebäude	2.858.353,26 €	(2.799.251,95 €)

5.1.2.3 Infrastrukturvermögen

44.004.093,59 € (44.658.558,65 €)

Zugänge		1.570.773,02 €
Abgänge	-	3.638,83 €
Abgänge durch Abschreibungen	-	<u>2.221.599,25 €</u>
Veränderung insgesamt	-	<u><u>654.465,06 €</u></u>

Daraus ergeben sich bei den nachfolgend aufgeführten Positionen folgende Bilanzwerte:

5.1.2.3.1 Grund und Boden Infrastrukturvermögen	7.872.152,06 €	(7.786.944,36 €)
5.1.2.3.2 Brücken	859.952,21 €	(669.479,10 €)
5.1.2.3.3 Entwässerungs- und Abwasserbeseitigungsanlagen	9.500.709,58 €	(9.488.315,84 €)
5.1.2.3.4 Straßen, Wege, Plätze	25.310.639,50 €	(26.266.798,83 €)
5.1.2.3.5 Strom-, Gas-, Wasserleitungen und zugehörige Anlagen	31.716,77 €	(33.379,30 €)
5.1.2.3.6 Wasserbauliche Anlagen	348.771,60 €	(358.736,50 €)
5.1.2.3.7 Friedhöfe	0,00 €	(0,00 €)
5.1.2.3.8 Sonst. Bauten Infrastr.verm.	80.151,87 €	(54.904,72 €)

5.1.2.4 Bauten auf fremden Grundstücken

31.880,36 € (33.273,43 €)

5.1.2.5 Kunstgegenstände, Kulturdenkmäler
 1.746,40 € (0,00 €)

5.1.2.6 Maschinen und technische Anlagen, Fahrzeuge
 1.053.933,65 € (1.079.814,55 €)

Zugänge		94.989,51 €
Abgänge	-	0,00 €
Abgänge durch Abschreibungen und Auflösungen		<u>120.870,41 €</u>
Veränderung insgesamt	-	<u>25.880,90 €</u>

Daraus ergeben sich bei den nachfolgend aufgeführten Positionen folgende Bilanzwerte:

5.1.2.6.1 Fahrzeuge	915.160,82 €	(1.012.076,93 €)
5.1.2.6.2 Technische Anlagen	138.772,83 €	(67.737,62 €)

5.1.2.7 Betriebs- und Geschäftsausstattung, Pflanzen und Tiere
 2.930.341,43 € (2.846.090,23 €)

Zugänge		516.851,39 €
Abgänge	-	0,00 €
Abgänge durch Abschreibungen	-	<u>432.600,19 €</u>
Veränderung insgesamt		<u>84.251,20 €</u>

Daraus ergeben sich bei den nachfolgend aufgeführten Positionen folgende Bilanzwerte:

5.1.2.7.1 Betriebsvorrichtungen	1.624.576,11 €	(1.633.065,30 €)
5.1.2.7.2 Betriebs- und Geschäftsausstattung	915.811,46 €	(843.843,34 €)
5.1.2.7.3 Sammelposten	389.953,86 €	(369.181,59 €)

5.1.2.8 Vorräte
 781.675,61 € (382.082,40 €)

Zugänge		600.323,61 €
Abgänge	-	200.730,40 €
Abgänge durch Abschreibungen	-	0,00 €
Veränderung insgesamt		<u>399.593,21 €</u>

Daraus ergeben sich bei den nachfolgend aufgeführten Positionen folgende Bilanzwerte:

5.1.2.8.1 Waren	5.057,20 €	(5.151,35 €)
5.1.2.8.2 Wohnbaugrundstücke	653.670,23 €	(210.742,58 €)
5.1.2.8.3 Gewerbegrundstücke	122.948,18 €	(166.188,47 €)
5.1.2.8.4 Sonstige Vorräte	0,00 €	(0,00 €)

5.1.2.9 Geleistete Anzahlungen, Anlagen in Bau
 2.496.191,78 € (3.914.594,32 €)

Zugänge		4.425.651,35 €
Abgänge	-	<u>5.844.053,89 €</u>
Veränderung insgesamt	-	<u>1.418.402,54 €</u>

Daraus ergeben sich bei den nachfolgend aufgeführten Positionen folgende Bilanzwerte:

5.1.2.9.1 Anzahlungen auf Sachanlagen	1.496,07 €	(227.377,45 €)
5.1.2.9.2 Anlagen in Bau	2.494.695,71 €	(3.687.216,87 €)

5.1.3 Finanzvermögen	7.115.504,93 €	(7.255.816,03 €)
5.1.3.1 Anteile an verbundenen Unternehmen	250.027,50 €	(250.027,50 €)
5.1.3.2 Beteiligungen	2.017.771,35 €	(2.017.771,35 €)
5.1.3.4 Ausleihungen	1.407.740,42 €	(1.614.653,99 €)
Zugänge		141.305,18 €
Abgänge	-	348.218,75 €
Abgänge durch Abschreibungen	-	0,00 €
Veränderung insgesamt	-	<u>206.913,57 €</u>
Daraus ergeben sich bei den nachfolgend aufgeführten Positionen folgende Bilanzwerte:		
5.1.3.4.1 Darlehen	144.548,80 €	(103.364,96 €)
5.1.3.4.2 Kreisschulbaukasse	1.263.191,62 €	(1.511.289,03 €)
5.1.3.6 Öffentlich-rechtliche Forderungen	1.491.044,82 €	(1.386.057,36 €)
5.1.3.7 Forderungen aus Transferleistungen	779.833,77 €	(863.400,78 €)
5.1.3.8 Sonstige privatrechtliche Forderungen	1.001.160,94 €	(971.476,61 €)
5.1.3.9 Sonstige Vermögensgegenstände	167.926,13 €	(152.428,44 €)
5.1.4 Liquide Mittel	8.289.138,97 €	(8.458.975,77 €)
5.1.4.1 Sichteinlagen bei Banken	8.284.165,85 €	(8.454.387,07 €)
5.1.4.2 Sonstige Einlagen	4.973,12 €	(4.588,70 €)
5.1.5 Aktive Rechnungsabgrenzungen	240.316,91 €	(167.003,04 €)

5.2 Passiva

124.427.027,15 € **(124.282.727,23 €)**

5.2.1 Nettoposition

104.541,962,11 € **(95.545.064,03 €)**

5.2.1.1 Basis-Reinvermögen

40.318.866,87 € (33.331.117,55 €)

Zugänge

6.995.317,50 €

Abgänge

-

7.568,18 €

Veränderung insgesamt

6.987.749,32 €

Daraus ergeben sich bei den nachfolgend aufgeführten Positionen folgende Bilanzwerte:

5.2.1.1.1 Reinvermögen 35.188,273,15 € (28.214.773,15 €)

5.2.1.1.2 Variables Kapital 1.090.517,73 € (1.090.517,73 €)

5.2.1.1.3 Unentgeltlich erworbene Grund-
stücke 695.615,86 € (695.615,86 €)

5.2.1.1.4 Erhaltene Zuschüsse für Grund-er-
werb 3.326.960,13 € (3.312.710,81 €)

5.2.1.1.5 Erhaltene Zuschüsse für nicht ab-
nutzbare VG 17.500,00 € (17.500,00 €)

5.2.1.2 Rücklagen

7.827.257,63 € (7.827.257,63 €)

5.2.1.2.1 Rücklagen aus Überschüssen des ordentlichen Ergebnisses

7.068.106,35 € (7.068.106,35 €)

5.2.1.2.2 Rücklagen aus Überschüssen des außerordentlichen Ergebnisses

725.697,28 € (725.697,28 €)

5.2.1.2.3 Sonstige Rücklagen

33.454,00 € (33.454,00 €)

5.2.1.3 Jahresergebnis

7.916.935,61 € (3.670.661,14 €)

(davon Vorbelastung aus Haus-
haltsresten für Aufwendungen)

(77.100,00 €) (182.200,00 €)

5.2.1.3.1 Fehlbeträge aus Vorjahren

0,00 € (0,00 €)

5.2.1.3.2 Jahresüberschuss oder -fehlbetrag

4.246.274,47 € (1.912.041,75 €)

5.2.1.3.3 Ergebnisvortrag aus Vorjahren

3.670.661,14 € (1.758.619,39 €)

5.2.1.4 Sonderposten

48.478.902,00 € (50.716.027,71 €)

5.2.1.4.1 Investitionszuweisungen und -zuschüsse	27.316.565,35 €	(28.020.986,10 €)
Zugänge		546.028,39 €
Abgänge	-	0,00 €
Abgänge durch Auflösungen	-	<u>1.250.449,14 €</u>
Veränderung insgesamt	-	<u><u>704.420,75 €</u></u>

Daraus ergeben sich bei den nachfolgend aufgeführten Positionen folgende Bilanzwerte:

5.2.1.4.1.1 Zuschüsse Bund	231.463,83 €	(238.701,93 €)
5.2.1.4.1.2 Zuschüsse Land	14.415.858,40 €	(14.785.592,87 €)
5.2.1.4.1.3 Zuschüsse Landkreis / Gemeinden	7.313.304,02 €	(7.391.823,90 €)
5.2.1.4.1.4 Zuschüsse Zweckverbände	89.537,80 €	(79.215,07 €)
5.2.1.4.1.5 Zuschüsse Private	4.373.280,29 €	(4.603.586,24 €)
5.2.1.4.1.6 Zuschüsse Sonstige	882.716,91 €	(910.497,46 €)
5.2.1.4.1.7 Zuschüsse Sammelposten	10.404,10 €	(11.568,63 €)

5.2.1.4.2 Beiträge und ähnliche Entgelte	17.886.629,94 €	(18.224.369,02 €)
Zugänge		742.262,05 €
Abgänge	-	0,00 €
Abgänge durch Auflösungen	-	<u>1.080.001,13 €</u>
Veränderung insgesamt	-	<u><u>337.739,08 €</u></u>

Daraus ergeben sich bei den nachfolgend aufgeführten Positionen folgende Bilanzwerte:

5.2.1.4.2.1 Erschließungsbeiträge	11.715.291,10 €	(11.828.044,35 €)
5.2.1.4.2.2 Straßenausbaubeiträge	187.464,40 €	(187.147,60 €)
5.2.1.4.2.3 Anteile für Kompensation	8.673,82 €	(8.673,82 €)
5.2.1.4.2.4 Infrastrukturbeträge	5.975.200,62 €	(6.200.503,25 €)

5.2.1.4.3 Gebührenaussgleich	199.386,93 €	(744.790,58 €)
Zuführungen insgesamt		281,84 €
Entnahmen insgesamt	-	<u>545.685,49 €</u>
Veränderung insgesamt	-	<u><u>545.403,65 €</u></u>

5.2.1.4.5 Erhaltene Anzahlungen auf Sonderposten	3.040.464,57 €	(3.685.635,49 €)
Zugänge		843.440,38 €
Abgänge	-	<u>1.488.611,30 €</u>
Veränderung insgesamt	-	<u><u>645.170,92 €</u></u>

5.2.1.4.6 Sonstige Sonderposten	35.855,21 €	(40.246,52 €)
---------------------------------	-------------	---------------

5.2.2 Schulden

10.522.329,75 € **(10.669.698,72 €)**

5.2.2.1 Geldschulden

6.968.797,16 € (6.582.128,90 €)

Zugänge		1.105.000,00 €
Abgänge	-	<u>718.331,74 €</u>
Veränderung insgesamt		<u><u>386.668,26 €</u></u>

Daraus ergeben sich bei den nachfolgend aufgeführten Positionen folgende Bilanzwerte:

5.2.2.1.1	Kreditmarktdarlehen	2.323.804,00 €	(1.474.444,00 €)
5.2.2.1.2	Kreisschulbaukassendarlehen	4.644.993,16 €	(5.107.684,90 €)

5.2.2.3 Verbindlichkeiten aus Lieferung und Leistung

1.281.750,78 € (1.947.064,45 €)

Zugänge		24.741.329,52 €
Abgänge	-	<u>25.406.643,19 €</u>
Veränderung insgesamt	-	<u><u>665.313,67 €</u></u>

5.2.2.4 Transferverbindlichkeiten

1.812.526,25 € (1.685.049,62 €)

5.2.2.4.1 Verbindlichkeiten aus Transferleistungen

49.318,34 € (35.509,07 €)

5.2.2.4.2 Verbindlichkeiten aus Zuweisungen und Zuschüsse für laufende Zwecke

1.215.639,44 € (1.166.745,91 €)

5.2.2.4.3 Verbindlichkeiten aus Schuldendiensthilfen

11.583,34 € (14.097,81 €)

5.2.2.4.4 Verbindlichkeiten aus sozialen Leistungen

621,80 € (870,97 €)

5.2.2.4.5 Verbindlichkeiten aus Investitionszuschüssen

99.644,61 € (114.934,14 €)

5.2.2.4.6 Steuerverbindlichkeiten

435.718,72 € (352.891,72 €)

Hier handelt es sich zum überwiegenden Teil um Gewerbesteuererstattungen, deren Auszahlungen erst im Folgejahr bewirkt wurden.

5.2.2.5 Sonstige Verbindlichkeiten

459.255,56 € (455.455,75 €)

5.2.3 Rückstellungen

8.950.656,53 € **(17.673.687,01 €)**

Nähere Informationen zu den Rückstellungen können der Rückstellungsübersicht entnommen werden.

5.2.3.1 Pensionsrückstellungen und ähnliche Verpflichtungen

8.544.541,64 € (8.411.064,05 €)

5.2.3.2 Rückstellungen für Altersteilzeit und ähnliche Maßnahmen
 301.981,51 € (260.047,16 €)

5.2.3.3 Rückstellungen für unterlassene Instandhaltung
 0,00 € (0,00 €)

Alle im Haushaltsplan veranschlagten Instandhaltungsmaßnahmen wurden im Haushaltsjahr umgesetzt. Ebenso haben sich keine Umstände ergeben, die zu einer Bildung einer entsprechenden Rückstellung geführt hätten.

5.2.3.6 Rückstellungen im Rahmen des Finanzausgleiches und von Steuerschuldverhältnissen
 0,00 € (8.701.687,00 €)

Bedingt durch die klarstellenden Regelungen der KomHKVO wurde auf die Bildung der Rückstellung verzichtet, da keine ungewöhnlich hohen Steuereinzahlungen für dieses Haushaltsjahr zu verzeichnen gewesen sind. Die bisher gebildeten Rückstellungen wurden entsprechend der Vorgaben der KomHKVO aufgelöst.

5.2.3.7 Rückstellungen für drohende Verpflichtungen aus Bürgschaften, Gewährleistungen und anhängigen Gerichtsverfahren
 26.150,88 € (35.928,80 €)

5.2.3.8 Andere Rückstellungen
 77.982,50 € (264.960,00 €)

5.2.4 Passive Rechnungsabgrenzung
412.078,76 € (394.277,47 €)

5.3 Unter der Bilanz auszuweisende Beträge

5.3.1 Haushaltsreste

Nähere Erläuterungen sind unter 8. bzw. in der Anlage 6 zum Anhang zu finden.

5.3.2 Bürgschaften

Der Gesamtbetrag der Bürgschaften hat sich gegenüber dem Vorjahr nicht verändert.

5.3.3 Gewährleistungsverträge

Es liegen keine dahingehenden Gewährleistungsverträge vor.

5.3.4 Verpflichtungsermächtigungen

Durch die Haushaltssatzung wurden Verpflichtungsermächtigungen in Höhe von 1.120.000,00 € eingeräumt. Diese wurden nicht in Anspruch genommen.

5.3.5 Kreditähnliche Rechtsgeschäfte

Die Gemeinde Edewecht ist keine kreditähnlichen Rechtsgeschäfte eingegangen.

5.3.6 Über das Haushaltsjahr hinaus gestundete Beträge

Im Laufe des Haushaltsjahres wurden Stundungen ausgesprochen, von denen ein Gesamtbetrag von 181.523,36 € in den folgenden Jahren fällig wurde.

5.3.7 Sonstige Vorbelastungen

Es liegen keine weiteren Vorbelastungen vor bzw. sind keine weiteren Vorbelastungen bekannt.

5.4 Bilanzentwicklung

5.4.1 Anlagenvermögen

Wie in der als Anlage 2 zum Anhang beigefügten Anlagenübersicht dargestellt, hat sich im Jahr 2015 das Anlagevermögen gegenüber den Vorjahreswerten leicht rückläufig entwickelt. Insgesamt ist ein Rückgang von 225.372,83 € zu verzeichnen; dies entspricht 0,20 %.

Bei den immateriellen Vermögensgegenständen ist gegenüber den anderen Teilbestände des Anlagevermögens eine Zunahme um 503.567,04 € (35,04 % zum Vorjahr) zu verzeichnen. Dies liegt hauptsächlich an dem Zuwachs bei den geleisteten Investitionszuschüsse.

Das Sachvermögen reduziert sich insgesamt um 522.026,30 € (-0,49 % zum Vorjahr). Die Steigerung bei den Bebaute Grundstücken kompensiert naturgemäß den Großteil des Rückganges bei den Anlagen in Bau. Das Infrastrukturvermögen reduziert sich um 654.465,06 € (-1,47 % zum Vorjahr). Trotz der in diesem Jahr getätigten Investitionen kann der Rückgang durch den Werteverzehr nicht ausgeglichen werden. Bei den weiteren Positionen des Sachvermögen stellt sich zusammengenommen eine Zunahme dar. Gerade in diesem Bereich des Anlagevermögens ist die weitere Entwicklung zu betrachten.

Das Finanzvermögen erfährt wie auch in den Vorjahren einen weiteren Rückgang. Dieses hängt mit der Auflösung der Kreisschulbaukasse zusammen.

Auch in 2015 konnte die Gemeinde wieder Wohn- und Gewerbestandstücke veräußern bzw. neu gewinnen, deshalb ist bei dieser nachrichtlichen Position der Anlagenübersicht ein Zuwachs festzustellen.

5.4.2 Schulden

Die als Anlage 3 zum Anhang beigefügte Schuldenübersicht stellt neben den Kreditverbindlichkeiten auch die weiteren Verbindlichkeiten der Gemeinde Edewecht zum Bilanzstichtag dar. Insgesamt hat sich der Gesamtbetrag der Schulden leicht reduziert. Dieses ist insbesondere auf die Veränderungen bei den Verbindlichkeiten aus Lieferung und Leistung zurückzuführen. Der Zuwachs bei den Geldschulden steht im Zusammenhang mit der Aufnahme von zinsverbilligte Krediten bei der bundeseigenen Kreditanstalt für Wiederaufbau (KfW), die u. a. zur Finanzierung der von Schulbaumaßnahmen verwendet wurden.

Auf die durch die Haushaltssatzung eingeräumte Möglichkeit zur Aufnahme von Liquiditätskrediten konnte auch in 2015 wieder verzichtet werden.

Die Steuerverbindlichkeiten beruhen aus der Abgrenzung der Gewerbesteuerumlage und der Abwasserabgabe.

5.4.3 Forderungen

Die Forderungsübersicht, die als Anlage 4 zum Anhang beigefügt ist, belegt, dass im Vergleich zum Vorjahr die Forderungen insgesamt einen deutlichen Zuwachs erfahren haben. Dieses ist hauptsächlich darin begründet, dass bei den öffentlich-rechtlichen Forderungen und den sonstigen privatrechtlichen Forderungen Zugänge zu verzeichnen sind. Die Forderungen der Gemeinde wurden hinsichtlich ihrer Werthaltigkeit überprüft und gegebenenfalls wertberichtigt. Pauschalwertberichtigungen wurden nicht durchgeführt.

6. Ertragslage der Gemeinde Edewecht

Die Darstellung wurde auf die zahlungswirksamen Ertragsarten reduziert.

Bezeichnung	2012	2013	2014	2015
Grundsteuer A	310.810,31 €	294.150,20 €	283.965,41 €	295.806,74 €
Grundsteuer B	2.471.554,70 €	2.478.628,55 €	2.552.127,13 €	2.636.076,65 €
Gewerbesteuer	6.666.778,32 €	6.134.794,69 €	6.153.562,17 €	5.316.587,00 €
Gemeindeanteil a .d. Einkommensteuer	6.304.933,00 €	6.725.008,00 €	7.221.080,00 €	7.815.850,00 €
Gemeindeanteil a .d. Umsatzsteuer	509.972,00 €	516.327,00 €	527.164,00 €	653.485,00 €
Sonstige Steuererträge	102.768,50 €	206.859,16 €	220.231,67 €	213.846,62 €
Steuern und ähnliche Abgaben	16.366.816,83 €	16.355.767,60 €	16.958.130,38 €	16.931.652,01 €
Schlüsselzuweisungen	4.322.488,00 €	3.946.992,00 €	4.582.624,00 €	5.146.096,00 €
Zuweisungen f. Aufg. d. übertr. Wirkungskr.	361.656,00 €	369.216,00 €	378.400,00 €	393.616,00 €
Sonstige Zuweisungen f. lfd. Zwecke	1.281.324,46 €	1.300.367,66 €	1.306.420,13 €	1.598.108,89 €
Zuwendungen und allgemeine Umlagen	5.965.468,46 €	5.616.575,66 €	6.267.444,13 €	7.137.820,89 €
Sonstige Transfererträge	220.510,22 €	289.395,63 €	321.298,98 €	254.812,59 €
Verwaltungsgebühren	220.832,87 €	205.118,17 €	199.564,93 €	207.217,90 €
Benutzungsgebühren	4.646.503,30 €	5.043.415,86 €	5.134.958,39 €	5.581.747,70 €
Gebühren Alten- und Pflegeheim	1.269.061,03 €	0,00 €	0,00 €	0,00 €
Öffentlich-rechtliche Entgelte	6.136.397,20 €	5.248.534,03 €	5.248.534,03 €	5.788.965,60 €
Verkaufserlöse	15.698,58 €	22.848,68 €	21.409,50 €	60.380,39 €
Verkaufserlöse Grundstücke	33.282,73 €	167.987,93 €	163.542,71 €	148.330,17 €
Mieten und Pachten	213.757,69 €	314.598,63 €	321.463,19 €	338.502,94 €
Vermischte Einnahmen	142.386,99 €	-4.070,69 €	25.467,46 €	23.934,00 €
Privatrechtliche Entgelte	405.125,99 €	501.364,55 €	531.882,86 €	571.147,50 €
Kostenerstattungen und Kostenumlagen	1.435.381,21 €	704.518,54 €	1.091.886,72 €	576.829,21 €
Zinseinnahmen	74.999,71 €	250.707,66 €	115.563,82 €	113.955,24 €
Zinsen aus Steuernachforderungen	36.740,50 €	63.958,75 €	34.456,00 €	39.756,75 €
Zinsen und ähnliche Finanzerträge	111.740,21 €	314.666,41 €	150.019,82 €	153.711,99 €
Weitere Finanzeinnahmen	68.239,75 €	63.072,72 €	143.444,03 €	92.413,23 €
Konzessionsabgabe Gas	92.026,66 €	86.625,76 €	83.465,89 €	94.873,88 €
Konzessionsabgabe Strom	684.938,30 €	520.217,95 €	615.851,77 €	604.797,07 €
Sonstige ordentliche Erträge	845.204,71 €	669.916,43 €	842.761,69 €	792.084,18 €
Summe zahlungswirksame Erträge	31.486.635,33 €	29.700.738,85 €	31.497.947,90 €	32.207.023,97 €
Nachrichtlich				
Nicht zahlungswirksame Erträge	2.431.524,37 €	2.512.536,87 €	2.394.357,08 €	4.646.031,41 €
Summe ordentliche Erträge	33.918.159,70 €	32.213.275,72 €	33.892.304,98 €	36.853.055,38 €

Bei dieser Betrachtung erkennt man, dass sich der Gesamtbetrag der Erträge gegenüber den Vorjahren auf einem deutlich höheren Niveau bewegt. Jedoch ist dieser Zuwächse hauptsächlich auf die nichtzahlungswirksamen Erträge zurückzuführen. Wesentliche Ursache für diesen Zuwachs ist die Auflösung der Rückstellung für den Finanzausgleich und die daraus resultierende Ertragsbuchung. Insgesamt ist bei den Steuererträgen ein leichter Rückgang zu verzeichnen, der jedoch durch die deutliche Zunahme bei den anderen Ertragsarten - speziell bei den Erträgen aus Zuwendungen - keinerlei Relevanz entwickelt.

7. Vorgänge von besonderer Bedeutung nach Schluss des Haushaltsjahres

Durch den Ratsbeschluss vom 12.10.2015 wurde der Eigenbetrieb Immobilienbetrieb Pflege Service Edewecht gegründet, dessen Betriebssatzung zum 19.11.2015 in Kraft trat. Die Geschäftstätigkeit wurde zum 01.01.2016 aufgenommen.

Durch den Neubau des Alten- und Pflegeheimes und der damit verbundenen Kreditaufnahme durch den Eigenbetrieb wird die sich konsolidiert zu betrachtende Schuldenlage der Gemeinde verschlechtern.

8. Übertragung von Haushaltsermächtigungen gem. § 20 KomHKVO

Die nachfolgende Tabelle gibt eine Gesamtübersicht der in das Folgejahr übertragenen Haushaltsermächtigungen. Erläuterungen hierzu können der Anlage 6 zum Anhang entnommen werden.

Im Ergebnishaushalt:

	Ansatz 2015	Haushaltsrest 2014	Ergebnis 2015	Haushaltsrest 2016
Teilhaushalt Stabstelle	883.600,00 €	0,00 €	1.317.000,19 €	0,00 €
Teilhaushalt Fachbereich I Innere Dienste	14.751.600,00 €	0,00 €	14.204.465,48 €	0,00 €
Teilhaushalt Fachbereich II Bildung, Bürgerservice und Soziales	7.452.200,00 €	0,00 €	7.589.502,80 €	33.709,78 €
Teilhaushalt Fachbereich III Bauen, Planen und Umwelt	9.601.900,00 €	182.200,00 €	9.995.030,13 €	83.710,72 €
	32.689.300,00 €	182.200,00 €	33.105.998,60 €	117.420,50 €

Im Finanzhaushalt (Investitionstätigkeit):

	Ansatz 2015	Haushaltsrest 2014	Ergebnis 2015	Haushaltsrest 2016
Teilhaushalt Stabstelle	1.741.000,00 €	1.034.473,98 €	2.437.603,06 €	395.367,17 €
Teilhaushalt Fachbereich I Innere Dienste	108.000,00 €	9.988,98 €	104.469,37 €	0,00 €
Teilhaushalt Fachbereich II Bildung, Bürgerservice und Soziales	85.000,00 €	7.420,00 €	233.535,48 €	53.129,14 €
Teilhaushalt Fachbereich III Bauen, Planen und Umwelt	5.045.000,00 €	4.187.575,45 €	3.563.390,16 €	4.555.295,89 €
	6.979.000,00 €	5.239.458,41 €	6.338.998,07 €	5.003.792,20 €

9. Prognosebericht

Der Jahresabschluss 2015 wurde - ebenso wie Vorgängerabschlüsse - verspätet erstellt. Die hier zu gebenden Prognosen können deshalb die sich abzeichnenden Ergebnisse der noch zu erstellenden Jahresabschlüsse der Folgejahre in einem gewissen Umfang vorwegnehmen. Jedoch schreitet die Aufholung der Jahresabschlüsse voran, so dass in zukünftigen Jahresabschlüssen eine eingeschränktere Prognose vorgenommen werden muss.

Der Jahresabschluss 2016 und die nachfolgenden Jahresabschlüsse werden aller Voraussicht nach ebenfalls wieder mit einem positiven Ergebnis abschließen. Die bei der Haushaltsaufstellung getroffenen Einschätzungen haben sich in Bezug auf das Gesamtergebnis erfreulicherweise zum Positiven gewandelt. Da zum Zeitpunkt der Aufstellung dieser Haushaltspläne die Ergebnisse aus den Vorjahren noch nicht vorlagen bzw. sich nur schwer abschätzen ließen, erscheinen bei heutiger Betrachtung viele Annahmen zwar als übervorsichtig. Dennoch ist diese Herangehensweise als verantwortungsvoller Umgang mit den gemeindlichen Ressourcen zu verstehen, insbesondere weil bei Aufstellung der Haushalte klar war, dass die jeweiligen Jahresabschlüsse erst in der Folge verspätet erstellt werden würden. Diese Vorgehensweise steht somit in der Edewecker Tradition eines vorsichtigen Handelns mit Augenmaß. Aufgrund der bisherigen guten Jahresabschlüsse und der dabei erwirtschafteten Rücklagen verfügt die Gemeinde Edewecht über ausreichende Reserven, um mögliche zukünftige Belastungen auszugleichen.

10. Risikobericht

Für die Gemeinde Edewecht nehmen der demographische Wandel und die nicht abschätzbaren Entwicklungen auf dem Immobilienmarkt deutlich an Risikorelevanz zu. In den bestehenden Wohnsiedlungsgebieten wird zunehmend alter Gebäudebestand aufgekauft und anschließend mittels einer verdichteten Bebauung zusätzlicher Wohnraum geschaffen. Dies führt unweigerlich dazu, dass die gemeindliche Infrastruktur, insbesondere die Bildungsinfrastruktur, stetiger Beanspruchung ausgesetzt ist, ohne dass die Gemeinde regulierend eingreifen könnte.

Weitere Risiken sind in der Unterhaltung des reichhaltigen gemeindlichen Vermögens zu sehen. Hier sollte weiterhin ein Augenmerk auf die konsequente Umsetzung der Sanierungsplanung gelegt werden, da ansonsten außerplanmäßige Abschreibungen in nicht geringer Höhe drohen, die die Haushalte zukünftiger Jahre belasten könnten.

Des Weiteren ist aus heutiger Sicht mit Sorge zu betrachten, dass es der Bundespolitik noch nicht gelungen ist, die aus dem Urteil des Bundesverfassungsgerichts resultierende Unsicherheit hinsichtlich des Fortbestandes der Grundsteuer zu beheben. Zwar ist mit dem Gesetzgebungsverfahren hierzu begonnen worden, jedoch ist und bleibt die rechtzeitige Beendigung dieses Verfahrens ungewiss. Es bleibt abzuwarten, wie sich die Reform der Grundsteuer auf die gemeindliche Ertragssituation auswirken wird.

In Anbetracht dessen ist es unabdingbar, die freiwilligen Aufgaben der Gemeinde kritisch zu hinterfragen. Denn bei allem Interesse der Gemeinde, seiner Bevölkerung ein großes Spektrum an gemeindlichen Leistungen bieten zu wollen, muss es oberstes Ziel bleiben, die Leistungsfähigkeit der Gemeinde stets auf eine solide Basis zu stellen. Ein dauerhaftes Aufzehren der Substanz führt stets zu unwirtschaftlichen Situationen für alle.

6. Anlagen zum Anhang des Jahresabschlusses
Anlage 2

Anlagenübersicht

Anlagenübersicht gem. § 57 Abs. 2 KomHKVO

Anlagevermögen	Entwicklung der Anschaffungs- und Herstellungswerte					Entwicklung der Abschreibungen					Buchwerte	
	Stand am 31.12. des Vorjahres	Zugänge im Haushaltsjahr	Abgänge im Haushaltsjahr	Umbuchungen im Haushaltsjahr	Stand am 31.12. des Haushaltsjahres	Stand am 31.12. des Vorjahres	Abschreibungen im Haushaltsjahr	Auflösungen	Zuschreibungen im Haushaltsjahr	Stand am 31.12. des Haushaltsjahres	am 31.12. des Haushaltsjahres	am 31.12. des Vorjahres
	-Euro-	-Euro-	-Euro-	-Euro-	-Euro-	-Euro-	-Euro-	- Euro -	-Euro-	-Euro-	-Euro-	-Euro-
		+	-	+/-			+	-	-			
1	2	3	4	5	6	7	8	9	10	11	12	13
1. Immaterielle Vermögensgegenstände	1.752.050,05	144.946,67	0,00	482.111,58	2.379.108,30	314.766,60	123.491,21	0,00	0,00	438.257,81	1.940.850,49	1.437.283,45
1.2 Lizenzen	144.788,58	14.621,90	0,00	0,00	159.410,48	100.626,37	17.235,09	0,00	0,00	117.861,46	41.549,02	44.162,21
1.3 Ähnliche Rechte	73.394,27	484,09	0,00	0,00	73.878,36	5.771,72	661,46	0,00	0,00	6.433,18	67.445,18	67.622,55
1.4 Geleistete Investitionszuweisungen und -zuschüsse	1.122.090,37	117.385,43	0,00	899.084,66	2.138.560,46	206.045,63	102.110,34	0,00	0,00	308.155,97	1.830.404,49	916.044,74
1.6 Sonstiges immaterielles Vermögen	411.776,83	12.455,25	0,00	-416.973,08	7.259,00	2.322,88	3.484,32	0,00	0,00	5.807,20	1.451,80	409.453,95
2. Sachvermögen (ohne Vorräte und geringwertige Vermögensgegenstände)	173.359.829,30	4.866.270,63	13.495,19	-1.584.271,72	176.628.333,02	66.778.262,76	3.790.530,02	0,00	0,00	70.568.792,78	106.059.540,24	106.581.566,54
2.1 Unbebaute Grundstücke und grundstücksgleiche Rechte	5.333.860,89	1.028,90	0,00	229.098,16	5.563.987,95	25.993,50	0,00	0,00	0,00	25.993,50	5.537.994,45	5.307.867,39
2.2 Bebaute Grundstücke und grundstücksgleiche Rechte	67.219.067,99	12.000,00	9.856,36	2.273.890,47	69.495.102,10	18.477.700,02	1.014.043,50	0,00	0,00	19.491.743,52	50.003.358,58	48.741.367,97
2.3 Infrastrukturvermögen	89.058.576,06	138.071,58	3.638,83	1.432.701,44	90.625.710,25	44.400.017,41	2.221.599,25	0,00	0,00	46.621.616,66	44.004.093,59	44.658.558,65
2.4 Bauten auf fremden Grstk.	39.370,94	0,00	0,00	0,00	39.370,94	6.097,51	1.393,07	0,00	0,00	7.490,58	31.880,36	33.273,43
2.5 Kunstgegenstände und Kulturdenkmäler	0,00	0,00	0,00	1.770,00	1.770,00	0,00	23,60	0,00	0,00	23,60	1.746,40	0,00
2.6 Maschinen und technische Anlagen; Fahrzeuge	2.515.665,95	13.130,75	0,00	81.858,76	2.610.655,46	1.435.851,40	120.870,41	0,00	0,00	1.556.721,81	1.053.933,65	1.079.814,55
2.7 Betriebs- und Geschäftsausstattung	5.278.693,15	276.388,05	0,00	240.463,34	5.795.544,54	2.432.602,92	432.600,19	0,00	0,00	2.865.203,11	2.930.341,43	2.846.090,23
2.9 Anlagen in Bau	3.914.594,32	4.425.651,35	0,00	-5.844.053,89	2.496.191,78	0,00	0,00	0,00	0,00	0,00	2.496.191,78	3.914.594,32
3. Finanzvermögen (ohne Forderungen)	3.882.452,84	141.305,18	348.218,75	0,00	3.675.539,27	0,00	0,00	0,00	0,00	0,00	3.675.539,27	3.882.452,84
3.1 Anteile an verb. Unternehmen	250.027,50	0,00	0,00	0,00	250.027,50	0,00	0,00	0,00	0,00	0,00	250.027,50	250.027,50
3.2 Beteiligungen	2.017.771,35	0,00	0,00	0,00	2.017.771,35	0,00	0,00	0,00	0,00	0,00	2.017.771,35	2.017.771,35
3.4 Ausleihungen	1.614.653,99	141.305,18	348.218,75	0,00	1.407.740,42	0,00	0,00	0,00	0,00	0,00	1.407.740,42	1.614.653,99
insgesamt	178.994.332,19	5.152.522,48	361.713,94	-1.102.160,14	182.682.980,59	67.093.029,36	3.914.021,23	0,00	0,00	71.007.050,59	111.675.930,00	111.901.302,83
nachrichtlich												
Zum Verkauf bestimmte Grundstücke	444.944,05	4.251,81	184.786,53	580.222,08	844.631,41	68.013,00	0,00	0,00	0,00	68.013,00	776.618,41	376.931,05

6. Anlagen zum Anhang des Jahresabschlusses

Anlage 3

Schuldenübersicht

Schuldenübersicht gem. § 57 Abs. 3 KomHKVO

Art der Schulden		Gesamtbetrag am 31.12. des Haushaltsjahres Euro	mit einer Restlaufzeit von			Gesamtbetrag am 31.12. des Vorjahres Euro	Mehr (+) weniger (-) Euro
			bis zu 1 Jahr Euro	über 1 bis 5 Jahre Euro	mehr als 5 Jahre Euro		
1		2	3	4	5	6	7
1.	Geldschulden	6.968.797,16	9.671,00	289.038,12	6.670.088,04	6.582.128,90	386.668,26
1. 1	Anleihen	0,00	0,00	0,00	0,00	0,00	0,00
1. 2	Verbindlichkeiten aus Krediten für Investitionen	6.968.797,16	9.671,00	289.038,12	6.670.088,04	6.582.128,90	386.668,26
1. 3	Liquiditätskredite	0,00	0,00	0,00	0,00	0,00	0,00
1. 4	Sonstige Geldschulden	0,00	0,00	0,00	0,00	0,00	0,00
2.	Verbindlichkeiten aus kreditähnlichen Rechtsgeschäften	0,00	0,00	0,00	0,00	0,00	0,00
3.	Verbindlichkeiten aus Lieferungen und Leistungen	1.281.750,78	1.141.701,93	139.805,78	243,07	1.947.064,45	-665.313,67
4.	Transferverbindlichkeiten	1.812.526,25	1.360.427,74	362.327,56	89.770,95	1.685.049,62	127.476,63
4. 1	Finanzausgleichsverbindlichkeiten	0,00	0,00	0,00	0,00	0,00	0,00
4. 2	Verbindl. aus Zuweisungen und Zuschüssen für lfd.Zwecke	1.215.639,44	853.311,88	362.327,56	0,00	1.166.745,91	48.893,53
4. 3	Verbindlichkeiten aus Schuldendiensthilfen	11.583,34	0,00	0,00	11.583,34	14.097,81	-2.514,47
4. 4	Soziale Leistungsverbindlichkeiten	621,80	621,80	0,00	0,00	870,97	-249,17
4. 5	Verbindl. aus Zuweisungen und Zuschüssen f. Investitionen	99.644,61	21.457,00	0,00	78.187,61	114.934,14	-15.289,53
4. 6	Steuerverbindlichkeiten	435.718,72	435.718,72	0,00	0,00	352.891,72	82.827,00
4. 7	Andere Transferverbindlichkeiten	49.318,34	49.318,34	0,00	0,00	35.509,07	13.809,27
5.	Sonstige Verbindlichkeiten	459.255,56	459.255,56	0,00	0,00	455.455,75	3.799,81
5. 1	Durchlaufende Posten	244.225,65	244.225,65	0,00	0,00	283.994,92	-39.769,27
5. 1.1	Verrechnete Mehrwertsteuer	0,00	0,00	0,00	0,00	0,00	0,00
5. 1.2	Abzuführende Lohn- und Kirchensteuer	63.649,72	63.649,72	0,00	0,00	65.306,97	-1.657,25
5. 1.3	Sonstige durchlaufende Posten	180.575,93	180.575,93	0,00	0,00	218.687,95	-38.112,02
5. 2	Abzuführende Gewerbesteuer	0,00	0,00	0,00	0,00	0,00	0,00
5. 3	Empfangene Anzahlungen	0,00	0,00	0,00	0,00	0,00	0,00
5. 4	Andere sonstige Verbindlichkeiten	215.029,91	215.029,91	0,00	0,00	171.460,83	43.569,08
	Schulden insgesamt	10.522.329,75	2.971.056,23	791.171,46	6.760.102,06	10.669.698,72	-147.368,97

6. Anlagen zum Anhang des Jahresabschlusses

Anlage 4

Forderungsübersicht

Forderungsübersicht gem. § 57 Abs. 5 KomHKVO

Art der Forderungen	Gesamt- betrag am 31.12. des Haushalts- jahres -Euro-	mit einer Restlaufzeit von			Gesamt- betrag am 31.12. des Vorjahres Euro-	Mehr (+)/ weniger(-) -Euro-
		bis zu 1 Jahr -Euro-	über 1 bis 5 Jahre -Euro-	mehr als 5 Jahre -Euro-		
1	2	3	4	5	6	7
1. Öffentlich-rechtliche Forderungen	1.491.044,82	900.391,79	176.953,65	413.699,38	1.386.057,36	104.987,46
1. 1 Öffentlich-rechtliche Forderungen aus Dienstleistung	587.000,49	166.426,69	176.953,65	243.620,15	259.968,14	327.032,35
1. 2 Kommunale Steuern und übrige öffentlich-rechtliche Forderungen	904.044,33	733.965,10	0,00	170.079,23	1.126.089,22	-222.044,89
2. Forderungen aus Transferleistungen	779.833,77	520.140,48	259.693,29	0,00	863.400,78	-83.567,01
3. Sonstige Privatrechtliche Forderungen	1.001.160,94	890.683,99	110.476,95	0,00	971.476,61	29.684,33
3. 1 Privatrechtliche Forderungen aus Dienstleistung	247.354,36	136.877,41	110.476,95	0,00	242.497,07	4.857,29
3. 2 Sonstige Forderungen	611.762,62	611.762,62	0,00	0,00	535.894,58	75.868,04
3. 3 Durchlaufende Posten	14.931,53	14.931,53	0,00	0,00	46.217,18	-31.285,65
3. 4 Vorsteuererstattungen	6.947,85	6.947,85	0,00	0,00	18.742,03	-11.794,18
3. 5 Übrige privatrechtliche Forderungen	120.164,58	120.164,58	0,00	0,00	128.125,75	-7.961,17
4. Sonstige Vermögensgegenstände	167.926,13	0,00	0,00	167.926,13	152.428,44	15.497,69
Summe aller Forderungen	3.439.965,66	2.311.216,26	547.123,89	581.625,51	3.373.363,19	66.602,47

6. Anlagen zum Anhang des Jahresabschlusses
Anlage 5

Rückstellungsübersicht

Rückstellungsübersicht gem. § 57 Abs. 4 KomHKVO

Art der Rückstellung ¹⁾	Bestand am 31.12. des Haushalts- jahres - Euro -	Zu- führung - Euro -	Inanspruch- nahme und Herabsetzung ²⁾ - Euro -	Auf- lösung ³⁾ - Euro -	Bestand am 31.12. des Vorjahres - Euro -	Mehr (+)/ weniger (-) - Euro -
	1	2	3	4	5	6
1. Pensionsrückstellungen und ähnliche Verpflichtungen	8.544.541,64 €	642.519,91 €	509.042,32 €	- €	8.411.064,05 €	133.477,59 €
davon						
1. 1 Pensionsrückstellungen	7.488.643,00 €	563.120,00 €	446.137,00 €	- €	7.371.660,00 €	116.983,00 €
1. 2 Beihilferückstellungen	1.055.898,64 €	79.399,91 €	62.905,32 €	- €	1.039.404,05 €	16.494,59 €
2. Rückstellungen für Altersteilzeitarbeit und ähnlichen Maßnahmen	301.981,51 €	76.544,20 €	34.609,85 €	- €	260.047,16 €	41.934,35 €
davon						
2. 1 Rückstellung für nicht in Anspruch genommenen Urlaub	210.319,89 €	51.013,75 €	15.188,60 €	- €	174.494,74 €	35.825,15 €
2. 2 Rückstellung für geleistete Mehrarbeit	91.661,62 €	25.530,45 €	4.550,39 €	- €	70.681,56 €	20.980,06 €
2. 3 Rückstellung für Inanspruchnahme von Altersteilzeit	- €	- €	14.870,86 €	- €	14.870,86 €	- 14.870,86 €
3. Rückstellungen für unterlassene Instandhaltung	- €	- €	- €	- €	- €	- €
4. Rückstellungen für die Reaktivierung und Nachsorge geschlossener Abfalldeponien	- €	- €	- €	- €	- €	- €
5. Rückstellungen für die Sanierung von Altlasten	- €	- €	- €	- €	- €	- €
6. Rückstellungen im Rahmen des Finanzausgleichs und von Steuerschuldverhältnissen	- €	7.279.422,00 €	6.784.304,00 €	9.196.805,00 €	8.701.687,00 €	- 8.701.687,00 €
7. Rückstellungen für drohende Verpflichtungen aus Bürgschaften, Gewährleistungen und anhängigen Gerichtsverfahren	26.150,98 €	10.000,00 €	19.655,92 €	121,90 €	35.928,80 €	- 9.777,82 €
davon						
7. 1 Gerichtsverfahren Roter Steinweg GmbH	26.150,98 €	10.000,00 €	19.043,59 €	- €	35.194,57 €	- 9.043,59 €
7. 2 Gerichtsverfahren Ehem. Kassenleiter	- €	- €	612,33 €	121,90 €	734,23 €	- 734,23 €
8. Andere Rückstellungen	77.982,50 €	10.712,50 €	178.370,63 €	19.319,37 €	264.960,00 €	- 189.120,00 €
davon						
8. 1 Herstellung Privatweg Bebauungsplan 170	- €		23.882,05 €	10.297,95 €	34.180,00 €	- 34.180,00 €
8. 2 Herstellung Privatweg Bebauungsplan 170	- €		20.918,58 €	9.021,42 €	29.940,00 €	- 29.940,00 €
8. 3 Nachholung Rückstellung BP 107	- €		125.000,00 €		125.000,00 €	- 125.000,00 €
8. 4 Reinigung Einlaufschächte	10.712,50 €	10.712,50 €	8.570,00 €		8.570,00 €	
8. 5 Herstellung Privatweg 1 Bebauungsplan 180	20.740,00 €				20.740,00 €	
8. 6 Herstellung Privatweg 2 Bebauungsplan 180	20.570,00 €				20.570,00 €	
8. 7 Herstellung Privatweg 3 Bebauungsplan 180	10.280,00 €				10.280,00 €	
8. 8 Herstellung Privatweg 4 Bebauungsplan 180	15.680,00 €				15.680,00 €	- €
Summe aller Rückstellungen	8.950.656,63 €	8.019.198,61 €	7.525.982,72 €	9.216.246,27 €	17.673.687,01 €	- 8.725.172,88 €

¹⁾ Gliederung richtet sich nach Bilanz

²⁾ Inanspruchnahme und Herabsetzung sind im ordentlichen Ergebnis auszuweisen

³⁾ Die Auflösung ist gem. § 60 Abs. 6 KomHKVO im außerordentlichen Ergebnis auszuweisen.

6. Anlagen zum Anhang des Jahresabschlusses Anlage 6

Übersicht der übertragenen Haushaltsermächtigungen

Übersicht über die in das folgende Jahr zu übertragenden Haushaltsermächtigungen:

Ergebnishaushalt

Im Ergebnishaushalt wurden folgende Ermächtigungsübertragungen vorgenommen.

Aufwendungen:

Kostenstelle	Bezeichnung	Produkt	Betrag	Summe	Begründung
Teilhaushalt Fachbereich II Bildung, Bürgerservice und Soziales					
22370	Sanierung Birkenweg 2	315.50	33.709,78 €	33.709,78	Maßnahme wurde nicht abgeschlossen
Teilhaushalt Fachbereich III Bauen, Planen und Umwelt					
33120	Sanitär- und Heizungsarbeiten GS Jeddelloh I	211.02	41.442,16 €		Maßnahme wurde erst 2016 ausgeführt, da der involvierte Fachplaner nicht ausreichend Kapazitäten zur Verfügung hatte
33220	Gymnasium Drehtürantrieb	217.02	9.100,00 €		Maßnahme wurde erst 2016 ausgeführt, da nicht ausreichend Kapazitäten zur Verfügung standen
33240	Astrid-Lindgren-Schule Drehtürantrieb	221.03	8.100,00 €		Maßnahme wurde erst 2016 ausgeführt, da nicht ausreichend Kapazitäten zur Verfügung standen
33430	Bademeisterbüro	424.02	7.235,71 €		Maßnahme wurde erst 2016 ausgeführt, da nicht ausreichend Kapazitäten zur Verfügung standen
34020	Asphaltarbeiten Am Bahnhof/Auf der Loge	541.01	17.832,85 €	83.710,72 €	Maßnahme noch nicht abgeschlossen/abgerechnet
Summen			117.420,50 €	117.420,50 €	

Finanzhaushalt

Im Finanzhaushalt ergeben sich folgende Ermächtigungsübertragungen für Investitionen:

Auszahlungen:

Invest.-Nr.	Bezeichnung	Produkt	Betrag	Summe	Begründung
Teilhaushalt Stabstelle					
12.037	Wohnbaugebiet BP 168	522.21	17.700,00 €		Die Baumaßnahme war noch nicht fertiggestellt (Straßenbeleuchtung am Blendermannsweg)
13.051	Erschließung Wohnbaugebiete 2013	9522.01	19.836,11 €		Die Baumaßnahme war noch nicht fertiggestellt (restlicher Endausbau der August-Heidkämper-Straße)
14.004	KMU-Förderung 2014	9571.02	15.399,00 €		Das Förderprogramm läuft über mehrere Jahre.
14.014	Erschließung Wohnbaugebiete 2014	522.21	202.586,31 €		Die Baumaßnahme war noch nicht fertiggestellt (restlicher Endausbau der Hein-Bredendiek-Straße)
15.074	Bürgerbus	547.01	18.000,00 €		Der Bürgerbus wurde nicht wie geplant in 2015, sondern in 2016 tatsächlich beschafft.
15.076	KMU-Förderung 2015	571.02	6.801,00 €		Das Förderprogramm läuft über mehrere Jahre.
15.077	DSL-Förderung 2015	571.02	115.044,75 €	395.367,17 €	Ausbauprogramm Landkreis; das Projekt läuft über mehrere Jahre (Fördermittel Land +Bund Abrechnung voraussichtlich 2020)
Teilhaushalt Fachbereich II Bildung, Bürgerservice und Soziales					
14.118	Zuschuss SSG Edewecht	421.01	2.620,00 €		Eine neue Kleinkaliberanlage soll angeschafft werden. Zwischen Verein u. Verpächter der Vereinsräumlichkeiten gibt es Streitigkeiten bezgl. der dauerhaften Verlängerung des Pachtvertrages. Vor der Klärung der Streitigkeiten kann der Zuschuss nicht gewährt werden, bzw. wird der Verein die neue Anlage nicht anschaffen.
15.026	GOBS Friedrichsfehn Ausstattung naturw. Räume	216.01	17.374,91 €		Zum Schuljahr 2012/13 wurde der OBS-Zweig eingeführt. Im Jahr 2015 wurden die FUR neu gebaut. Da zum Zeitpunkt der Fertigstellung der höchste Jahrgang der Jahrgang 8 war, wurde ein Restbetrag für die technische Ausstattung für den Unterricht der Jahrgänge 9 u. 10 einbehalten. Man wollte vermeiden, Geräte zu kaufen, die zwei Jahre nicht genutzt werden, um dann evtl. veraltet zu sein.
15.027	GOBS Friedrichsfehn EDV-Ausstattung	216.01	9.593,02 €		Im Rahmen der Sanierung der GOBS wurde der Schule im Jahr 2015 für die Anschaffung neuer PC's ein Betrag in Höhe von 10.000,- € zur Verfügung gestellt. Da aber im OBS zu dieser Zeit kein WLAN vorhanden war, wurde mit der Anschaffung gewartet u. die Mittel wurden übertragen
15.028	GOBS Friedrichsfehn Sportausstattung	216.01	4.872,07 €		Es kann nicht mehr in Erfahrung gebracht werden, warum die zur Verfügung gestellten Mittel nicht in voller Höhe aufgebraucht wurden.
15.037	Grundschule Jeddelloh I EDV-Ausstattung	211.01	9.700,00 €		Laut Beschluss vom Rat erhält jedes Jahr eine Schule im Gemeindegebiet einen Pauschalbetrag in Höhe von 10.000,- € für die Anschaffung von PC's. Im Jahr 2015 war die GS Jeddelloh an der Reihe. In dieser Zeit ist die Schulleiterin schwer erkrankt, sodass die Schule eine lange Zeit ohne Leitung auskommen musste. Um die Anschaffung der PC's hat sich in diesem Jahr niemand gekümmert.
15.041	Bewegliches Vermögen Feuerwehren	126.01	2.969,14 €		Projekte konnten erst später durchgeführt werden. – GR.
15.082	Feuerwehr Husbäke LF 10	126.01	6.000,00 €	53.129,14 €	Die Beschaffung des Fahrzeuges verzögerte sich. Vermittlungskosten erst später zu zahlen. – GR.

Invest.-Nr.	Bezeichnung	Produkt	Betrag	Summe	Begründung
Teilhaushalt Fachbereich III Bauen, Planen und Umwelt					
10.032	Turnhalle GS Edewecht	211.02	3.666,97 €		Baumaßnahme noch nicht fertig bzw. abgerechnet.
10.085	Gebäude Umkleide Friedrichsfehn	216.02	1.585,88 €		Baumaßnahme noch nicht fertig bzw. abgerechnet.
11.013	Städtebausanierung (Marktplatz)	541.01	20.800,00 €		Baumaßnahme noch nicht fertig bzw. abgerechnet.
11.041	Mehrzweckhalle Friedrichsfehn	216.02	59.100,00 €		Baumaßnahme noch nicht fertig bzw. abgerechnet.
12.090	Fußgängerbrücke Jeddelloh II	541.01	4.934,40 €		Baumaßnahme noch nicht fertig bzw. abgerechnet.
13.006	Bushaltstellen 2013	543.01	17.100,00 €		Die Baumaßnahmen waren nicht fertiggestellt bzw. abgerechnet.
14.070	Astrid-Lindgren-Schule Flachdächer	221.03	75.512,31 €		Die Baumaßnahmen waren nicht fertiggestellt bzw. abgerechnet.
14.071	Rathaus Kellerausbau	111.09	35.000,00 €		Maßnahme wurde erst 2016 ausgeführt, weil die Planung noch nicht abgeschlossen war
15.046	Mensa GOBS Friedrichsfehn	216.02	1.011.173,09 €		Maßnahme noch nicht abgeschlossen
15.047	GOBS Friedrichsfehn Fahrradstand	216.02	27.673,50 €		Maßnahme noch nicht abgeschlossen/abgerechnet
15.051	Kindergarten Edewecht Innenbeschattung	365.01	5.463,74 €		Maßnahme noch nicht abgeschlossen/abgerechnet
15.054	Krippe Friedrichsfehn Anbau von 2 Gruppenräumen	365.01	71.796,97 €		Maßnahme noch nicht abgeschlossen/abgerechnet
15.055	Rathaus Umbau/Erweiterung	111.09	1.002.450,00 €		Maßnahme noch nicht abgeschlossen
15.059	Dorfplatz Friedrichsfehn	541.01	13.958,51 €		Maßnahme noch nicht abgeschlossen/abgerechnet
15.060	Spielplätze Edewecht Spielgeräte	366.02	2.758,78 €		Geräte konnten 2015 nicht mehr geliefert werden
15.061	Sportplatz Jeddelloh II Zaunanlage	424.02	35.000,00 €		Maßnahme noch nicht begonnen, da er vor Aufstieg des SSV Jeddloh II nicht notwendig war
15.065	Gemeindestraßen 2015 verschiedene	541.01	113.721,74 €		Maßnahme noch nicht abgeschlossen/abgerechnet
15.067	Flurbereinigung Fintlandsmoor	541.01	2.112.700,00 €		Maßnahme noch nicht abgeschlossen
15.069	Investitionsvorbereitende Maßnahmen Tiefbau	111.09	10.657,80 €	4.555.295,89 €	Maßnahme noch nicht abgeschlossen/abgerechnet
Summen			5.003.792,20 €	5.003.792,20 €	

6. Anlagen zum Anhang des Jahresabschlusses

Anlage 7

Übersicht der Kennzahlen zum Jahresabschluss 2015

1.) Kennzahlen zur Ertragslage	2015	2014
1. Jahresüberschuss /-fehlbetrag	4.246.274,47 €	1.912.041,75 €
2. Ordentlicher Aufwandsdeckungsgrad	111,32%	104,91%
3. Steuerquote	45,94%	50,04%
Grundsteuerquote	7,96%	8,37%
Gewerbsteuerquote (Brutto)	14,43%	18,16%
Gewerbsteuerquote (Netto)	11,35%	14,32%
4. Zuwendungsquote	19,37%	18,49%
5. Transferaufwendungsquote	29,44%	30,27%
6. Personalaufwandsquote	24,20%	24,22%
7. Sach- und Dienstleistungsaufwendungsquote	29,13%	27,86%
8. Zinslastquote	0,03%	0,04%
9. Zinslastintensität	0,02%	0,03%
10. Durchschnittlicher Fremdkapitalzins	0,12%	0,18%
 2.) Kennzahlen zur Finanzlage		
1. Zahlungsmittelsaldo aus laufender Verwaltungstätigkeit (Cash Flow)	4.287.393,36 €	3.475.537,62 €
2. Fremdkapitalstrukturquoten		
Kurzfristige Fremdkapitalstrukturquoten	17,30%	36,72%
Kurzfristige Verbindlichkeitsquote	7,78%	7,95%
Kurzfristige Rückstellungquote	0,46%	23,42%

Mittelfristige Fremdkapitalstrukturquoten	6,50%	12,86%
Mittelfristige Verbindlichkeitsquote	3,13%	3,29%
Mittelfristige Rückstellungquote	1,57%	8,00%
Langfristige Fremdkapitalstrukturquoten	76,20%	50,42%
Langfristige Verbindlichkeitsquote	33,21%	21,55%
Langfristige Rückstellungquote	42,54%	28,53%
3. Verschuldung		
Pro-Kopf-Verschuldung	325,40 €	308,67 €
Erweiterte Pro-Kopf-Verschuldung	937,82 €	1.382,59 €
4. Fiktive Entschuldungsdauer	2,21	5,29
3.) Kennzahlen zur Vermögenslage		
1. Reinvestitionsquote	128,38%	233,25%
2. Selbstfinanzierungsgrad	73,55%	34,03%
3. Investitionsquote	2,80%	4,90%
4. Abschreibungsquote	2,15%	2,09%

Kennzahlen zur Ertragslage

1. Jahresüberschuss /-fehlbetrag

Beschreibung:

Der Jahresüberschuss bzw. Jahresfehlbetrag (auch allgemein: Jahresergebnis) ist der Saldo der gesamten Erträge und Aufwendungen in der Ergebnisrechnung eines Haushaltsjahres. Jahresüberschüsse erhöhen die Nettoposition; Jahresfehlbeträge vermindern sie. Bei Gemeinden wird das Jahresergebnis untergliedert in das ordentliche Ergebnis und das außerordentliche Ergebnis.

		Vorjahr
Ordentliche Erträge	36.853.055,38 €	33.892.304,98 €
- Ordentliche Aufwendungen	- 33.105.998,60 €	- 32.306.464,45 €
= Ordentliches Ergebnis	3.747.056,78 €	1.585.840,53 €
Außerordentliche Erträge	550.587,83 €	513.068,21 €
- Außerordentliche Aufwendungen	- 51.370,14 €	- 186.866,99 €
= Außerordentliches Ergebnis	499.217,69 €	326.201,22 €
Ordentliches Ergebnis	3.747.056,78 €	1.585.840,53 €
+ Außerordentliches Ergebnis	499.217,69 €	326.201,22 €
= Jahresüberschuss /-fehlbetrag	4.246.274,47 €	1.912.041,75 €

Interpretation:

Der Jahresüberschuss/-fehlbetrag steht für den Erfolg oder Misserfolg einer Gemeinde im abgelaufenen Haushaltsjahr. Grundsätzlich gilt hierbei, dass die Erträge ausreichen sollten, um die Aufwendungen zu decken.

Im Sinne einer antizyklischen Fiskalpolitik können Gemeinden in konjunkturell schlechten Zeiten Defizite eingehen; in konjunkturell guten Zeiten müssen diese dann jedoch durch Überschüsse wieder ausgeglichen werden. Ein Jahresüberschuss/-fehlbetrag nahe 0 Euro gilt als Indikator für die Generationengerechtigkeit der Haushaltswirtschaft einer Gemeinde, da nur in dem Maße Ressourcen verbraucht wurden (Aufwendungen) wie sie auch erwirtschaftet werden konnten (Erträge). Jahresfehlbeträge lassen darauf schließen, dass aktuell auf Kosten künftiger Generationen gewirtschaftet wird.

Alternativ zum Jahresüberschuss/-fehlbetrag wird häufig auch nur das ordentliche Ergebnis zur Beurteilung der Generationengerechtigkeit der Haushaltswirtschaft herangezogen.

Wie auch in den beiden Vorjahren, konnte die Gemeinde Edewecht auch dieses Haushaltsjahr mit einem Überschuss abschließen, der den des Vorjahres deutlich übertrifft.

2. Ordentlicher Aufwandsdeckungsgrad

Beschreibung:

Der ordentliche Aufwandsdeckungsgrad errechnet sich, indem die ordentlichen Erträge durch die ordentlichen Aufwendungen geteilt werden.

$\frac{\text{Ordentliche Erträge}}{\text{Ordentliche Aufwendungen}}$	$\frac{36.853.055,38 \text{ €}}{33.105.998,60 \text{ €}} \cdot 100$	$\frac{33.892.304,98 \text{ €}}{32.306.464,45 \text{ €}} \cdot 100$
Ordentlicher Aufwandsdeckungsgrad	= 111,32%	104,91%

Interpretation:

Die Kennzahl des ordentlichen Aufwandsdeckungsgrades bildet analog zum ordentlichen Ergebnis (das mit denselben Größen arbeitet) das Ergebnis der gewöhnlichen Verwaltungstätigkeit ab. Liegt die Kennzahl bei 100 (oder leicht höher), so wurde eine generationengerechte Haushaltspolitik betrieben. Ist der ordentliche Aufwandsdeckungsgrad kleiner 100, so kann nicht von generationengerechter Haushaltspolitik gesprochen werden - es wurde vielmehr per Definition auf Kosten künftiger Generationen gewirtschaftet. Der ordentliche Aufwandsdeckungsgrad ist damit eine Kenngröße zur Beurteilung der Generationengerechtigkeit der Haushaltspolitik.

Der Deckungsgrad hat sich gegendem Vorjahr geringfügig verringert, liegt allerdings immer noch im Überdeckungsbereich (>100 %). Somit hat die Gemeinde Edewecht auch in diesem Jahr eine generationsgerechte Haushaltspolitik betrieben.

3. Steuerquote

Beschreibung:

Die Steuerquote beschreibt den prozentualen Anteil der Erträge, die die Gemeinde aus Steuern bezieht, bezogen auf die gesamten ordentlichen Erträge der Gemeinde. Zu den Erträgen aus Steuern zählen Erträge aus der Gewerbesteuer (abzüglich Gewerbesteuerumlage = netto), der Grundsteuer (A und B), sowie die Gemeindeanteile an der Einkommen- und der Umsatzsteuer. Die beiden Letztgenannten können allerdings nicht von der Gemeinde beeinflusst werden.

<u>Erträge aus Steuern</u>	<u>16.931.652,01 €</u>	* 100	<u>16.958.130,38 €</u>	* 100
Ordentliche Erträge	36.853.055,38 €		33.892.304,98 €	
Steuerquote	=	45,94%		50,04%
davon				
<u>Erträge aus Grundsteuern</u>	<u>2.931.883,39 €</u>	* 100	<u>2.836.092,54 €</u>	* 100
Ordentliche Erträge	36.853.055,38 €		33.892.304,98 €	
Grundsteuerquote	=	7,96%		8,37%
<u>Erträge aus Gewerbesteuern</u>	<u>5.316.587,00 €</u>	* 100	<u>6.153.562,17 €</u>	* 100
Ordentliche Erträge	36.853.055,38 €		33.892.304,98 €	
Gewerbesteuerquote (Brutto)	=	14,43%		18,16%
Erträge aus Gewerbesteuern	5.316.587,00 €		6.153.562,17 €	
- Gewerbesteuerumlage	- 1.132.963,00 €	* 100	- 1.299.575,00 €	* 100
Ordentliche Erträge	36.853.055,38 €		33.892.304,98 €	
Gewerbesteuerquote (Netto)	=	11,35%		14,32%

Interpretation:

Grundsätzlich gibt die Steuerquote Aufschluss darüber, wie hoch der Anteil der Steuererträge an den ordentlichen Erträgen ist. Sie verdeutlicht somit den Grad der Abhängigkeit von Steuererträgen. Eine Steuerquote von z. B. 50% bedeutet entsprechend, dass 50% aller Erträge ihren Ursprung in Steuern haben. Eine Kommune mit hoher Steuerquote ist tendenziell weniger abhängig von externen Entwicklungen (z. B. von Finanzausgleichsmitteln), wobei hier bei den Realsteuern auch die "Ausgereiztheit" der Hebesätze mitgedacht werden muss. Prinzipiell sollte bei der Steuerquote immer auch die perspektivische Entwicklung (verschiedene Szenarien) bedacht werden - neben der Konjunkturabhängigkeit ist insbesondere bei der Gewerbesteuer die Gefahr starker Schwankungen hoch, z. B. wenn ein einzelner besonders potenter Steuerzahler wegfällt.

Da die Grund- und die Gewerbesteuer gegenüber den Gemeindeanteilen an der Einkommen- und Umsatzsteuer von der Gemeinde hinsichtlich der Festlegung der Hebesätze regulierbar ist, lohnt eine vertiefende Betrachtung dieser Steuerarten. Bei der Gewerbesteuer ist zu dem die Auswirkung der abzuführenden Gewerbesteuerumlage betrachtenstwert.

Wie auch im Vorjahr konnten die hier dargestellten Steuererträge im Vorjahresvergleich zulegen. Der Anteil der von der Gemeinde selbststeuerbaren Steuererträgen liegt insgesamt bei 48,72 % (53,01 % Vorjahr). Damit ist der Teil der von der Gemeinde selbst beeinflussbaren Erträge zurückgegangen, jedoch hängt dies mit der stärkeren Steigerung der an anderen Steuererträge zusammen. Die allgemeinen wirtschaftlichen Unwägbarkeiten (z. B. Wirtschaftskrise) bleiben auch nach wie vor nicht von der Gemeinde regulierbar.

4. Zuwendungsquote

Beschreibung:

Die Zuwendungsquote wird berechnet, indem die Erträge aus Zuwendungen und Umlagen durch den Gesamtbetrag der ordentlichen Erträge geteilt wird.

<u>Erträge aus Zuwendungen und Umlagen</u>	<u>7.137.820,89 €</u>	* 100	<u>6.267.444,13 €</u>	* 100
Ordentliche Erträge	36.853.055,38 €		33.892.304,98 €	
Zuwendungsquote	=	19,37%		18,49%

Interpretation:

Die Zuwendungsquote ist ein Maß für die Abhängigkeit der Gemeinde von den Ausgleichsmassen des kommunalen Finanzausgleichs. Den größten Anteil an den Zuwendungen bilden die Schlüsselzuweisungen. Zuwendungen/Zuschüsse sind nur nachhaltige Erträge, soweit sie regelmäßig gezahlt werden. Werden sie nur einmalig gezahlt, sollte im Rahmen der Analyse darauf hingewiesen werden. Auch wenn Bedarfszuweisungen im ordentlichen Ergebnis verbucht werden, sind sie bilanzanalytisch als nicht regelmäßig einzustufen.

Die Zuwendungsquote hat gegenüber dem Vorjahr leicht zugelegt. Ohne die Schlüsselzuweisungen würde sich die Quote auf 10,83 % (9,21 % Vorjahr) belaufen.

5. Transferaufwendungsquote

Beschreibung:

Die Transferaufwendungsquote wird berechnet, indem die Transferaufwendungen durch den Gesamtbetrag der ordentlichen Aufwendungen geteilt wird.

<u>Transferaufwendungen</u>	9.747.153,28 €	* 100	9.780.212,91 €
Ordentliche Aufwendungen	33.105.998,60 €		32.306.464,45 €
Transferaufwendungsquote	=	29,44%	30,27%

Interpretation:

Die Transferaufwendungen stellen einen der größten Anteile an den ordentlichen Aufwendungen dar. Die maßgeblichen Aufwendungen fallen hierbei der Kreisumlage (Empfänger: 100% Landkreis) und der Gewerbesteuerumlage (Empfänger: 21% Bund, 72% Land, 7 % Fonds Deutsche Einheit) zu. Je niedriger der Wert der Transferaufwendungsquote ist, desto mehr fließen die Aufwendungen den eigentlichen Aufgaben der Gemeinde zu. Indirekt kann hierüber auch abgelesen werden, inwieweit die Steuererträge der Gemeinde bei ihr verbleiben. Jedoch ist eine Beeinflussung dieser Kennzahl durch die Gemeinde nicht gegeben.

Die Quote ist gegenüber dem Vorjahr leicht gestiegen. Da Grundlage für die Kreisumlage die Steuereinnahmen der vorherigen Jahre sind, wirkt sich die dortige Zunahme nun in diesem Jahr aus.

6. Personalaufwandsquote

Beschreibung:

Die Personalaufwandsquote ist das Verhältnis von Aufwendungen für die Mitarbeiter (Beschäftigte und Beamte) der

<u>Gesamt Personalaufwendungen</u>	8.011.388,77 €	* 100	7.824.926,75 €
Ordentliche Aufwendungen	33.105.998,60 €		32.306.464,45 €
Personalaufwandsquote	=	24,20%	24,22%

Interpretation:

Liegt die Kennzahl z.B. bei 33,3%, so sind ein Drittel der ordentlichen Aufwendungen in der betrachteten Periode auf Personalaufwendungen zurückzuführen.

Die Personalaufwendungen spielen bei Gemeinden eine große Rolle und machen einen erheblichen Anteil an den Gesamtaufwendungen aus. Das spricht für die Beachtung dieser Kennzahl - vor allem auch deshalb, weil die Reduzierung von Personalaufwendungen i.d.R. nicht kurzfristig möglich ist.

Auf der anderen Seite sind interkommunale Vergleiche auf Basis der Personalaufwandsquote schwierig. Zum einen ist eine Differenzierung nach Größenklassen und Gebietskörperschaftsebenen (z. B. kleine und große oder kreisfreie und kreisangehörige Gemeinden) notwendig und zum anderen ergeben sich Vergleichbarkeitsprobleme aufgrund unterschiedlicher Ausgliederungsgrade (Kernhaushalt und Auslagerungen) bzw. Aufgabenübertragungen an Dritte.

Die Interpretation der Personalaufwandsquote ist insgesamt schwierig. Personal ist ein Inputfaktor zur Erstellung kommunalen Outputs. Eine niedrige Quote ist daher nicht notwendigerweise ein positives Signal. Stellenabbau und damit eine Reduktion der Personalaufwandsquote wird bzw. kann zu Qualitätsminderungen führen. Eine pauschale Aussagekraft ist grundsätzlich nicht möglich, es sind stets die jeweiligen Gegebenheiten in die Betrachtung dieser Kennzahlen miteinzubeziehen.

Da Quote ist nur minimal gesunken ist, kann hier schon fast von einer Stagnation gesprochen werden. Nominell sind die Personalaufwendung gestiegen, was mit tariflichen und altersbedingten Steigerungen zusammenhängt. Im gleichen Zuge sind aber auch die gesamten Aufwendung im fast gleichen Verhältnis gestiegen. Daher die fast identischen Werte für dies Kennzahl.

7. Sach- und Dienstleistungsaufwendungsquote

Beschreibung:

Die Sach- und Dienstleistungsaufwendungsquote wird berechnet, indem die Sach- und Dienstleistungsaufwendungen durch den Gesamtbetrag der ordentlichen Aufwendungen geteilt wird.

<u>Sach- und Dienstleistungsaufwendungen</u>	<u>9.644.609,83 €</u>	* 100	<u>9.001.747,49 €</u>	* 100
Ordentliche Aufwendungen	33.105.998,60 €		32.306.464,45 €	
Sach- und Dienstleistungs- aufwendungsquote	=	29,13%		27,86%

Interpretation:

Die Sach- und Dienstleistungsquote verdeutlicht den Sachmittelaufwand zur Leistungserbringung bzw. den Aufwand für den Leistungsbezug von Dritten im Verhältnis zum ordentlichen Aufwand und sollte aufgrund ihrer Korrelation immer im Zusammenhang mit der Personalaufwandsquote betrachtet werden.

Die Zunahme bei dieser Kennzahlen hängt u. a. damit zusammen, dass die hierunter erfassten Sanierungsmaßnahmen einen höheren Umfang haben wie im Vorjahr. Zu dem wurden aus dem Vorjahr Maßnahmen fortgesetzt und zum Abschluss gebracht.

8. Zinslastquote

Beschreibung:

Die Zinslastquote wird ermittelt, indem die Summe aus Zinsaufwendungen durch die gesamten ordentlichen Aufwendungen geteilt werden.

<u>Zinsaufwendungen</u>	<u>8.355,38 €</u>	* 100	<u>11.584,60 €</u>	* 100
Ordentliche Aufwendungen	33.105.998,60 €		32.306.464,45 €	
Zinslastquote	=	0,03%		0,04%

Interpretation:

Die Kennzahl zeigt die anteilmäßige Belastung der Gemeinde mit Zinsaufwendungen an. Damit gibt sie Hinweise auf das Ausmaß der anteiligen Belastung der Gemeinde durch in dem Haushaltsjahr oder in Vorjahren aufgenommene Kredite. Eine hohe Quote ist ein Indiz für eingeschränkte Handlungsmöglichkeiten der Gemeinde.

Die Zinslastquote ist geeignet, um das Zinsrisiko der Gemeinde beurteilen zu können. Je höher die Quote ist, desto höher ist auch das Zinsrisiko für die Gemeinde.

Durch den stetigen Rückgang der Kreditmarktdarlehen sinkt diese Quote. Da auch der überwiegende Teil der Kreditverbindlichkeiten bei der Kreisschulbaukasse besteht, ist die geringe Höhe der Zinsaufwendungen umso verständlicher, da diese Kredite zinslos vergeben wurden. Da in den Zinsaufwendungen auch die Erstattungsinsen für Gewerbesteuerückzahlungen erfasst werden, ist ein vollständiger Rückgang dieser Quote auf 0,00 % unrealistisch.

9. Zinslastintensität

Beschreibung:

Die Zinslastintensität wird berechnet, indem die Zinsaufwendungen durch den Gesamtbetrag der ordentlichen Erträge geteilt wird.

<u>Zinsaufwendungen</u>	<u>8.355,38 €</u>	* 100	<u>11.584,60 €</u>	* 100
Ordentliche Erträge	36.853.055,38 €		33.892.304,98 €	
Zinslastintensität	=	0,02%		0,03%

Interpretation:

Aufgrund der hohen Bedeutung der Zinsbelastung können zur vertiefenden Analyse der Zinslast einer Gemeinde auch weitere Kennzahlen für die Auswertung herangezogen werden. Dazu zählen die Zinslastintensität und der durchschnittliche Fremdkapitalzins. Ziele sind eine Reduzierung der Durchschnittsverzinsung des Portfolios sowie die Verstetigung bzw. Optimierung der Zinsrelation. Mit der Zinslastintensität kann im Rahmen einer mittelfristigen Zeitschiene verfolgt werden, ob bzw. inwieweit sich die Zinsaufwendungen entlang der durch die ordentlichen Erträge definierten finanziellen Leistungsfähigkeit entwickeln und damit die Leistungsbereiche nicht durch ausufernde Zinsaufwendungen zurückgedrängt werden.

Für diese Kennzahl gelten auch die Erläuterungen zur Zinslastquote.

10. Durchschnittlicher Fremdkapitalzins

Beschreibung:

Der durchschnittliche Fremdkapitalzins wird berechnet, indem die Zinsaufwendungen durch den Gesamtbetrag der Verbindlichkeiten aus Krediten geteilt wird.

<u>Zinsaufwendungen</u>		8.355,38 €		
Verbindlichkeiten aus Kreditaufnahmen	=	6.968.797,16 €	* 100	=
Durchschnittlicher Fremdkapitalzins	=	0,12%		=
				$\frac{11.584,60 \text{ €}}{6.582.128,90 \text{ €}} \cdot 100$ 0,18%

Interpretation:

Der durchschnittliche Fremdkapitalzins kann im Wege des interkommunalen Vergleichs und/oder eines Vergleichs mit der allgemeinen Zinsentwicklung beurteilt werden. Im Zeitreihenvergleich können Aussagen zum Erfolg des Zins- und Schuldenmanagements getroffen werden. Ziel ist auch hier die nachhaltige Optimierung der aus den Schulden resultierenden Belastungen, nicht nur im Sinn einer Reduzierung bzw. Minimierung der Kreditkosten, sondern auch im Hinblick auf die Planungssicherheit.

Bei dieser Kennzahlen ist die bereits erwähnte Zusammensetzung der gemeindlichen Kreditverbindlichkeiten zu beachten. Zudem fließen in die Zinsaufwendungen, wie bereits erwähnt, die Erstattungszinsen aus Gewerbesteuerrückzahlungen mit ein, die entsprechend der gesetzlichen Vorgaben mit 6 % p.a. zu verzinsen sind. Somit relativiert sich diese Kennzahl.

Kennzahlen zur Finanzlage

1. Zahlungsmittelsaldo aus laufender Verwaltungstätigkeit (Cash Flow)

Beschreibung:

Der Zahlungsmittelsaldo aus laufender Verwaltungstätigkeit wird aus der Differenz zwischen den Einzahlungen und den Auszahlungen aus laufender Verwaltungstätigkeit der Finanzrechnung gebildet.

		Vorjahr
Einzahlungen aus laufender Verwaltungstätigkeit	32.419.330,98 €	31.017.259,79 €
- Auszahlungen aus laufender Verwaltungstätigkeit	- 28.131.937,62 €	-27.541.722,17 €
<u>Zahlungsmittelsaldo aus laufender Verwaltungstätigkeit</u>	<u>4.287.393,36 €</u>	<u>3.475.537,62 €</u>
Zahlungsmittelsaldo aus laufender Verwaltungstätigkeit	= 4.287.393,36 €	3.475.537,62 €

Interpretation:

Zur Beschreibung der kurzfristigen Liquiditätssituation werden bei der betriebswirtschaftlichen Jahresabschlussanalyse Verhältniszahlen aus Posten des Umlaufvermögens und dem Posten der kurzfristigen Verbindlichkeiten gebildet, die sich in der Einbeziehung von Vermögensposten unterschiedlicher Geldwertungsdauer unterscheiden. Bei diesen Liquiditätskennzahlen handelt es sich um kurzfristige Deckungsstrukturregeln, die wie die langfristigen Deckungsgrade als bilanzorientierte Konkretisierung des Grundsatzes der Fristenkongruenz zu verstehen sind (Goldene Bilanzregel).

Hier ist zu beachten, dass

- Analysen, die sich auf schnell verändernde Posten beziehen, insbesondere von altem Zahlenmaterial betroffen sind,
- anhand von Stichtagszahlen gebildete Liquiditätskennzahlen nur Momentaufnahmen darstellen (starke Stichtagsbezogenheit),
- der Nutzen dieser Kennzahlen allenfalls im Sichtbarmachen von Entwicklungstendenzen der Liquidität im Rahmen eines Zeitvergleichs oder in der Beurteilung der relativen Liquiditätslage zu einem kommunalen Durchschnittswerts im Rahmen des interkommunalen Vergleichs liegt, wobei Abweichungen regelmäßig nach unten auf eine individuelle Anspannung der Zahlungsfähigkeit hindeuten,
- je nach vorgegebenem Kontenrahmen der Länder die Trennung zwischen Anlage und Umlaufvermögen nicht erfolgt, wie es z. B. in Niedersachsen der Fall ist.

Die Analyse der horizontalen Bilanzstruktur mit Kennzahlen in Form von langfristigen Deckungsgraden und Liquiditätsgraden liefert keinen Erkenntnisbeitrag zu den Untersuchungszielen und erfüllt die Wesentlichkeitskriterien nicht.

Zur Untersuchung der Liquidität der Gemeinde liefert die Finanzrechnung die wesentlichen Größen, die die verschiedenen Zahlungsmittelsalden berücksichtigen. Von besonderer Bedeutung ist der Zahlungsmittelsaldo (CF) aus laufender Verwaltungstätigkeit, der aufzeigt ob und in welchem Umfang Finanzmittel (aus der laufenden Verwaltungstätigkeit) für die Selbstfinanzierung des Anlagevermögens, zur Schuldentilgung und zur Verstärkung der Liquiditätsreserven verfügbar sind. Der Zahlungsmittelsaldo (CF) aus laufender Verwaltungstätigkeit ist zudem eher ein zuverlässiges Maß für die (kurzfristige) Liquidität als die bekannten Liquiditätsgrade aus der bewirtschaftlichen Jahresabschlussanalyse. Ist er negativ, bedeutet dies, dass laufende Auszahlungen zur Verwaltungstätigkeit

- durch Veräußerung von Vermögen oder durch Verzicht auf Investitionen [wird deutlich durch einen positiven Zahlungsmittelsaldo (CF) aus Investitionstätigkeit],
- durch Neuverschuldung oder
- durch den Abbau der Liquiditätsreserven finanziert wurden.

Wiederholt konnte die Gemeinde Edewecht einen positiven Saldo aus Verwaltungstätigkeit erwirtschaften und damit aus ihrem "Kerngeschäft" heraus Investitionen und Kredittilgungen finanzieren. Somit führt die Gemeinde Edewecht ihre solide haushaltswirtschaftliche Entwicklung fort.

2. Fremdkapitalstrukturquoten

Beschreibung:

Die Fremdkapitalstrukturquoten werden berechnet, indem das Fremdkapital, aufgeteilt nach Fristigkeit, durch den Gesamtbetrag des Fremdkapitals geteilt wird. Da zum Fremdkapital der Gemeinde neben den Schulden (Verbindlichkeiten) auch die Rückstellungen zählen, ist hier eine differenzierte Betrachtung angebracht.

Kurzfristige Fremdkapitalstrukturquoten

<u>Gesamtes kurzfristiges Fremdkapital</u>	<u>3.474.796,61 €</u>	* 100	<u>10.826.038,38 €</u>	* 100
Fremdkapital	20.084.451,97 €		29.482.453,78 €	
Kurzfristige Fremdkapitalstrukturquote	=	17,30%		36,72%
<u>Kurzfristige Verbindlichkeiten</u>	<u>1.563.451,69 €</u>	* 100	<u>2.343.340,67 €</u>	* 100
Fremdkapital	20.084.451,97 €		29.482.453,78 €	
Kurzfristige Verbindlichkeitsquote	=	7,78%		7,95%
<u>Kurzfristige Rückstellungen</u>	<u>91.661,62 €</u>	* 100	<u>6.904.992,42 €</u>	* 100
Fremdkapital	20.084.451,97 €		29.482.453,78 €	
Kurzfristige Rückstellungsquote	=	0,46%		23,42%

Mittelfristige Fremdkapitalstrukturquoten

<u>Gesamtes mittelfristiges Fremdkapital</u>	<u>1.305.011,66 €</u>	* 100	<u>3.791.121,60 €</u>	* 100
Fremdkapital	20.084.451,97 €		29.482.453,78 €	
Mittelfristige Fremdkapitalstrukturquote	=	6,50%		12,86%
<u>Mittelfristige Verbindlichkeiten</u>	<u>628.230,83 €</u>	* 100	<u>970.461,93 €</u>	* 100
Fremdkapital	20.084.451,97 €		29.482.453,78 €	
Mittelfristige Verbindlichkeitsquote	=	3,13%		3,29%
<u>Mittelfristige Rückstellungen</u>	<u>314.453,27 €</u>	* 100	<u>2.357.630,54 €</u>	* 100
Fremdkapital	20.084.451,97 €		29.482.453,78 €	
Mittelfristige Rückstellungsquote	=	1,57%		8,00%

Langfristige Fremdkapitalstrukturquoten

<u>Gesamtes langfristiges Fremdkapital</u>	<u>15.304.643,70 €</u>	* 100	<u>14.865.293,80 €</u>	* 100
Fremdkapital	20.084.451,97 €		29.482.453,78 €	
Langfristige Fremdkapitalstrukturquote	=	76,20%		50,42%
<u>Langfristige Verbindlichkeiten</u>	<u>6.670.331,11 €</u>	* 100	<u>6.354.458,80 €</u>	* 100
Fremdkapital	20.084.451,97 €		29.482.453,78 €	
Langfristige Verbindlichkeitsquote	=	33,21%		21,55%
<u>Langfristige Rückstellungen</u>	<u>8.544.541,64 €</u>	* 100	<u>8.411.064,05 €</u>	* 100
Fremdkapital	20.084.451,97 €		29.482.453,78 €	
Langfristige Rückstellungsquote	=	42,54%		28,53%

Interpretation:

Für die finanzielle Unabhängigkeit der Gemeinde spielen die Fremdkapitalhöhe sowie die daraus resultierende Zinsbelastung aus Krediten und der Zinssatz für die Pensionsrückstellungen eine Rolle.

Die Analyse und Auswertung des Fremdkapitals macht nur vor dem Hintergrund Sinn, eine Optimierung der Fremdkapitalstruktur anzustreben. Dabei sind die gesamten Kapitalkosten, das Zinsrisiko und das Liquiditätsrisiko (die Fähigkeit, Kredite zu erhalten) zu betrachten.

Um eine Bewertung vor dem Hintergrund dieser Zielsetzung vorzunehmen, erfolgt eine Analyse der Fremdkapitalfristen. Wenn der Anteil des kurzfristigen Fremdkapitals steigt, ist dies ein Hinweis darauf, dass

- der Schwerpunkt der Fremdkapitalfinanzierung im kurzfristigen Bereich liegt,
- sich die Abhängigkeit von Kreditgebern erhöht,
- die Tilgung von kurzfristigem Fremdkapital die Liquidität belastet und
- das zu tilgende Fremdkapital häufig durch neues Fremdkapital ersetzt werden muss.

Diese Verschiebung innerhalb der Fremdkapitalstruktur gilt als Anzeichen für eine Verschlechterung der Finanzlage.

Um Verzerrungen durch die Entwicklung der Bilanzsumme zu vermeiden, sollten die folgenden Quoten zur Analyse der Fristigkeit nur in Bezug auf das gesamte Fremdkapital gebildet werden. Welche Bilanzposten dem bilanzanalytischen Fremdkapital zuzuordnen sind, ergibt sich aus der Strukturbilanz.

In allen Teilen des Fremdkapitals können Zuwächse verzeichnet werden, jedoch nicht im gleichen Maße, wie das Gesamtfremdkapital zugenommen hat. Deshalb erklären sich auch die unterschiedlichen Fremdkapitalstrukturquoten, die bei der langfristigen Quote sogar einen Rückgang ausweist, obwohl die zugrundeliegenden Beträge gestiegen sind.

Der überwiegende Teil des gemeindlichen Fremdkapital der Gemeinde Edewecht ist langfristiger Natur. Zinsbelastungen fallen hier nicht so sehr ins Gewicht, da der größte Anteil der Kreditverbindlichkeiten zinslose Darlehen aus der Kreisschulbaukasse darstellen. Bei den Pensionsrückstellungen wurde ein Zinssatz von 5 % zu Grunde gelegt. Der Struktur des Fremdkapitals entspricht auch die Struktur des Anlagevermögens, womit ist eine Fristenkongruenz gegeben. Der deutliche Rückgang beim kurz- und mittelfristigen Fremdkapital ist mit der Auflösung der Rückstellung für den Finanzausgleich verbunden. Hier hat sich durch eine Klarstellung im Gesetzestext ergeben, dass die Gemeinde auf eine Rückstellungsbildung verzichten kann.

3. Pro-Kopf-Verschuldung

Beschreibung:

Die Pro-Kopf-Verschuldung ist das Verhältnis des Fremdkapitals zur Einwohnerzahl einer Gebietskörperschaft. Hier sind zwei Aspekte besonders zu betrachten: zum einen die Relation zu den Schulden aus Investitionskrediten (echte Verschuldung) und zum anderen das Verhältnis zum gesamten Fremdkapital, also Schulden und Rückstellungen zusammen (erweiterte Verschuldung).

Pro-Kopf-Verschuldung

Fremdkapital	6.968.797,16 €	* 100	6.582.128,90 €	* 100
Einwohnerzahl zum 31.12.	21.416		21.324	
Pro-Kopf-Verschuldung	=	325,40 €		308,67 €

Erweiterte Pro-Kopf-Verschuldung

Fremdkapital	20.084.451,97 €	* 100	29.482.453,78 €	* 100
Einwohnerzahl zum 31.12.	21.416		21.324	
Erweiterte Pro-Kopf-Verschuldung	=	937,82 €		1.382,59 €

Interpretation:

Die Pro-Kopf-Verschuldung für die Gemeinde illustriert wie viele Schulden die Kommune je Einwohner hat. Generell gilt, dass die finanzielle Situation einer Gemeinde umso besser ist, je niedriger die Pro-Kopf-Verschuldung ist.

Ob allerdings eine Pro-Kopf-Verschuldung von Null oder nahe Null angestrebt werden sollte, lässt sich an dieser Stelle nicht beantworten, da die Meinungen in diesem Punkt auseinander gehen. Einerseits kann eine Verschuldung von Null politisch durchaus wünschenswert sein, weil somit z.B. keinerlei Zins- und Tilgungslasten für kommende Generationen entstehen würden. Andererseits kann die zusätzliche Aufnahme von Fremdkapital z.B. dann finanzwirtschaftlich vorteilhaft sein, wenn die Rendite, die mit dem zusätzlichen Kapital erwirtschaftet wird, höher ist, als der Fremdkapitalzinssatz. Im Kontext der Doppik ist darüber hinaus anzumerken, dass ein kompletter Schuldenabbau kaum möglich ist: Zwar können die Verbindlichkeiten nahe an 0 Euro zurückgeführt werden. Jedoch gerade die Rückstellungen (z.B. Pensionsrückstellungen) können nicht in selbiger Form getilgt werden, wie dies z.B. bei Krediten der Fall ist. Im Falle der "nicht tilgbaren" Rückstellungen ist es indes möglich, Finanzvermögen in entsprechender Höhe aufzubauen.

Schuldenfrei ist eine Gemeinde demnach im doppelten Sinne, wenn das auf der Passivseite der Bilanz verbliebene Fremdkapital in gleicher Höhe durch Finanzvermögen und liquide Mittel auf der Aktivseite gedeckt ist.

Beispielrechnung: Beträgt z.B. das Fremdkapital einer Gemeinde 20.000.000 Euro und hat sie 10.000 Einwohner, so liegt die Pro-Kopf-Verschuldung bei 2.000 Euro je Einwohner.

Die Kennzahl lässt sich analog auch für einzelne Schuldenarten berechnen. Von besonderer Relevanz ist auf kommunaler Ebene die Schuldenart "Kassenkredite", da selbige als besonderes Krisenphänomen gilt. Gemeinden mit einer hohen Pro-Kopf-Kassenkreditverschuldung werden daher auch als sog. "Krisenkommunen" bezeichnet.

Die Pro-Kopf-Verschuldung hat im Vergleich zum Vorjahr abgenommen. Auch stehen den Kreditverbindlichkeiten (5,36 Mio. €) adäquates Finanzvermögen (6,37 Mio. € Finanzvermögen + 8,34 Mio. € Liquide Mittel) gegenüber. Der vorgenannten Formel folgend, könnte sich die Gemeinde Edewecht somit als "schuldenfrei" bezeichnen. Ungeachtet dessen ist die Tatsache, dass die Gemeinde Edewecht auch in diesem Jahr keinerlei Kassenkredite aufgenommen hat, ein weiterer Beleg für die wirtschaftlich gute Stellung der Gemeinde.

Der Rückgang bei der erweiterten Pro-Kopf-Verschuldung ist hauptsächlich durch die Abnahme der Rückstellungen verursacht (s.o.). Ebenso haben die Verbindlichkeiten und die Geldschulden zugelegt. Die Zunahme bei den Geldschulden resultiert aus der Aufnahme von Förderkrediten bei der bundeseigenen KfW-Bank.

4. Fiktive Entschuldungsdauer (in Jahren)

Beschreibung:

Die Fiktive Entschuldungsdauer wird berechnet, indem das Fremdkapital, reduziert um die kurzfristigen Forderungen und die Liquiden Mittel, durch den Saldo der Zahlung aus laufender Verwaltungstätigkeit geteilt wird.

Fremdkapital	20.084.451,97 €	29.482.453,78 €
- Kurzfristige Forderungen	- 2.311.216,26 €	- 2.625.028,06 €
- Liquide Mittel	- 8.289.138,97 €	- 8.458.975,77 €
<u>Zahlungsmittelsaldo aus laufender Verwaltungstätigkeit</u>	<u>4.287.393,36 €</u>	<u>3.475.537,62 €</u>
Fiktive Entschuldungsdauer (in Jahren) =	2,21 Jahre	5,29 Jahre

Interpretation:

Die Kennzahl "Fiktive Entschuldungsdauer" wird zur Beurteilung für die Schuldentilgungskraft herangezogen. Sie gibt an, in wie vielen Jahren unter sonst gleichen Bedingungen die Effektivschulden aus einem positiven Zahlungsmittelsaldo aus laufender Verwaltungstätigkeit getilgt werden können - quasi einen hypothetischen Entschuldungszeitraum.

Je geringer dieser ist, desto größer sind der Finanzierungsspielraum der Gemeinde und damit die politischen Gestaltungsmöglichkeiten. Gleichzeitig gilt die Kennzahl als Maß für eine weitere Verschuldungsmöglichkeit. In der gegenwärtigen Situation ist die Relevanz der Kennzahl begrenzt, da vor allem Überschüsse zu erwirtschaften wären. Ihre Interpretation hängt von der Prämisse ab, dass auch in künftigen Jahren der Zahlungsmittelsaldo aus laufender Verwaltungstätigkeit ungefähr in gleicher Höhe auftreten wird und sich die Effektivverschuldung nicht wesentlich verändert. Ist der Zahlungsmittelsaldo aus laufender Verwaltungstätigkeit negativ, kann die Kennzahl nicht sinnvoll dargestellt werden. Vielmehr ist allein daraus schon zu schließen, dass zur Schuldentilgung und darüber hinaus zur Finanzierung der laufenden Verwaltung abermals Schulden gemacht werden müssen.

Die fiktive Entschuldungsdauer ist zum Vorjahr deutlich gesunken. Hauptursächlich für diese Entwicklung ist der Rückgang beim Fremdkapital und die Steigerung beim Saldo aus laufender Verwaltungstätigkeit.

Kennzahlen zur Vermögenslage

1. Reinvestitionsquote

Beschreibung:

Die Reinvestitionsquote ist das Verhältnis von Nettoinvestitionen in das Sachanlagevermögen (SAV) zu den bilanziellen Abschreibungen auf das SAV im Haushaltsjahr. Die Nettoinvestitionen ins SAV ergeben sich aus der Differenz zwischen den Zu- und den Abgängen des SAV.

		Vorjahr
Zugänge des Sachanlagevermögens	4.866.270,63 €	8.434.850,76 €
- Abgänge des Sachanlagevermögens	- 13.495,19 €	- 279.149,49 €
<u>Abschreibungen des laufenden Haushaltsjahres auf Sachanlagevermögen</u>	<u>3.790.530,02 €</u>	<u>3.616.243,14 €</u>
Reinvestitionsquote	= 128,38%	233,25%

Interpretation:

Die Reinvestitionsquote beschreibt, in welchem Umfang die Investitionen in das Sachanlagevermögen, zu dem insbesondere auch das Infrastrukturvermögen zählt, im Haushaltsjahr durch die jährlichen Abschreibungen erwirtschaftet wurden. Liegt die Reinvestitionsquote bei über 100%, so hat sich das Anlagevermögen durch Neuinvestitionen erhöht.

Eine Reinvestitionsquote von z. B. 105% lässt darauf schließen, dass sämtliche Investitionen ins Sachanlagevermögen durch planmäßige Abschreibungen gedeckt bzw. erwirtschaftet wurden und das Sachanlagevermögen wertmäßig leicht zugenommen hat.

Die Geeignetheit der Kennzahl zu Steuerungszwecken ist umstritten, insbesondere auch weil ihre Interpretation schwierig ist: So müssten z. B. etwaige Auslagerungen berücksichtigt werden und auch die Aufgabenveränderungen sind relevant. So können unterlassene Reinvestitionen auch Ausfluss wegfallender Aufgaben sein. Sie ist dennoch als Indikator der Investitionspolitik der Gemeinde anwendbar.

Auch im abgelaufenen Haushaltsjahr hat die Gemeinde Edeweicht eine Reinvestitionsquote von über 100 % erzielen können, sie fällt aber nicht so hoch wie im Vorjahr aus. Hauptsächlich hierfür ist, dass im vorangegangenen Jahr das Volumen der Investitionen größer war. So lag das Gesamtinvestitionsvolumen (Auszahlungen für Investitionstätigkeit) in diesem Jahr bei rd. 6,34 Mio. €, während es im Vorjahr bei 8,32 Mio. € lag.

2. Selbstfinanzierungsgrad

Beschreibung:

Der Selbstfinanzierungsgrad wird berechnet, indem der Zahlungsmittelsaldo aus laufender Verwaltungstätigkeit, reduziert um die Auszahlungen für Finanzierungstätigkeit, durch den Gesamtbetrag der Nettoinvestitionen in das Sachanlagevermögen geteilt wird.

		Vorjahr
Zahlungsmittelsaldo aus laufender Verwaltungstätigkeit	4.287.393,36 €	3.475.537,62 €
- Auszahlungen für Finanzierungstätigkeit; Tilgung von Krediten	- 718.331,74 €	- 700.351,07 €
<u>Nettoinvestitionen ins Sachanlagevermögen</u>	<u>4.852.775,44 €</u>	<u>8.155.701,27 €</u>
Selbstfinanzierungsgrad	= 73,55%	34,03%

Interpretation:

Der Selbstfinanzierungsgrad ist eine Kennzahl, die angibt, in welchem Maß der Eigenanteil an Investitionen bedient werden kann. An ihr kann abgelesen werden, in welchem Ausmaß Investitionen durchgeführt werden könnten, ohne den Geld- bzw. Kapitalmarkt in Anspruch zu nehmen (Investitionskraft).

Mit dem um die Auszahlungen für Finanzierungstätigkeit reduzierten Zahlungsmittelsaldo aus laufender Verwaltungstätigkeit erfolgt eine Betrachtung der frei verfügbaren Finanzmittel aus laufender Verwaltungstätigkeit (ohne Finanzierungs- oder Investitionstätigkeit).

Je höher der Selbstfinanzierungsgrad ist, desto besser ist die Investitionskraft einzuschätzen. Ein Wert von 100 % würde ausdrücken, dass der Zahlungsmittelsaldo aus laufender Verwaltungstätigkeit zur Deckung der gesamten Nettoinvestitionen ausreicht, ein Wert über 100 % besagt, dass der Zahlungsmittelsaldo aus laufender Verwaltungstätigkeit darüber hinaus auch noch zur Schuldentilgung verwendet werden kann.

Die Kennzahl Selbstfinanzierungsgrad sollte nicht für sich allein betrachtet werden, da ihr Wert auch durch eine Minimierung der Nettoinvestitionen hoch sein kann. Aus diesem Grund ist sie nur im Zusammenhang mit der Reinvestitionsquote zu interpretieren.

Die Gemeinde Edewecht konnte im abgelaufenen Haushaltsjahr bei dieser Kennzahl deutlich zulegen. Dieses ist bedingt durch den höheren Saldo aus Verwaltungstätigkeit und den geringeren Nettoinvestitionen.

3. Investitionsquote

Beschreibung:

Die Investitionsquote beschreibt die prozentuale Höhe der Nettoinvestition in das Sachanlagevermögen bezogen auf den Gesamtbetrag des Sachanlagevermögens nach historischen Anschaffungs- und Herstellungskosten zu Beginn des Haushaltsjahres.

Nettoinvestitionen ins Sachanlagevermögen	4.852.775,44 €	8.155.701,27 €
Sachanlagevermögen zu historischen Anschaffungs- und Herstellungskosten zum Jahresbeginn	173.359.829,30 €	166.284.733,75 €
	* 100	* 100
Investitionsquote	= 2,80%	4,90%

Interpretation:

Die Investitionsquote lässt ansatzweise auch die Entwicklung im Zeitablauf Wachstums- bzw. Schrumpfungstendenzen erkennen.

Bei sinkender Investitionsquote sollte der Selbstfinanzierungsgrad zur Analyse heran gezogen werden. Dieser zeigt, ob die Investitionskraft nur noch Schrumpfung zulässt. Zu bedenken ist, dass Investitionen in das Sachanlagevermögen in Schüben stattfinden können, sich somit in bestimmten Jahren häufen. Dies führt nicht nur zu einer erhöhten Investitionsquote in dem untersuchten Haushaltsjahr, sondern bewirkt auch einen Anstieg des Sachanlagevermögens zu historischen Anschaffungs- und Herstellungskosten, was sich in den folgenden Jahren negativ auf die Kennzahl auswirkt.

Eine steigende Investitionsquote darf nicht einfach als starkes Wachstum interpretiert werden, da die Investitionen zum Teil lediglich einen in dem betrachteten Haushaltsjahr eingetretenen Werteverzehr kompensieren. „Echtes Wachstum“ findet erst statt, wenn über die Abschreibungen hinaus investiert wird. Dies lässt sich an der beschriebenen Reinvestitionsquote ablesen, die bei Wachstum > 100 % sein muss.

Eine Schwäche der Investitionsquote ist, dass sie nicht zwischen Ersatz- und Erweiterungsinvestitionen differenziert. Dies kann die Aussagekraft der Kennzahl verzerren.

Hohe Investitionsquoten und Reinvestitionsquoten > 100 % deuten auf zukünftige Belastungen in Form von Abschreibungen und Unterhaltungsaufwand hin (sog. Folgekosten). Anders bei Unternehmen, wo sie als Indikator für künftige Ertragssteigerungen gesehen werden. Dies wird auch für einige Beteiligungen von Kommunen gelten.

Diese Kennzahl hat sich im Vergleich zum Vorjahr reduziert, was wiederum mit der Senkung bei den Nettoinvestitionen zusammenhängt.

4. Abschreibungsquote

Beschreibung:

Die Abschreibungsquote zeigt das Verhältnis der bilanziellen Abschreibungen auf Sachanlagevermögen im Haushaltsjahr zu den historischen Anschaffungs- und Herstellungskosten des Sachanlagevermögens an.

Abschreibungen des laufenden Haushaltsjahres auf Sachanlagevermögen	3.790.530,02 €	3.616.243,14 €
Sachanlagevermögen zu historischen Anschaffungs- und Herstellungskosten zum Jahresende	176.628.333,02 €	173.359.829,30 €
	* 100	* 100
Abschreibungsquote	= 2,15%	2,09%

Interpretation:

Die Abschreibungsquote kann zur Abrundung der Beurteilung der Investitionsquote herangezogen werden. Sie zeigt den durchschnittlichen Werteverzehr des Sachanlagevermögens im abgelaufenen Haushaltsjahr auf. Eine zusammen mit der Investitionsquote sinkende Abschreibungsquote gilt als untrügliches Zeichen für ein Wirtschaften zu Lasten der Substanz.

Hierbei ist zu beachten, dass eine geringe Abschreibungsquote auch bedeuten kann, dass das Sachanlagevermögen bereits größtenteils abgeschrieben ist und das "alte" Sachanlagevermögen nicht durch neue Anlagen ersetzt wurde. Entsprechend kann es sein, dass eine niedrige Abschreibungsquote einen Hinweis darauf gibt, dass das Sachanlagevermögen überaltert ist.

Die Abschreibungsquote ist im Vergleich zum Vorjahr annähernd gleich geblieben. Die geringe Quote hängt damit zusammen, dass überwiegende Teil des Sachanlagevermögens aus Vermögensgegenständen besteht, die über einen längeren Zeitraum abgeschrieben werden (Gebäude: 90 Jahre, Regenwasserkanalisation: 75 Jahre). Somit sind die damit verbundenen Abschreibungen auch geringer.

Strukturbilanz zur Kennzahlenermittlung
Jahresabschluss zum 31.12.2015

Aktiva		2014 -Euro-	2015 -Euro-
1.	Langfristige Aktiva (Anlagevermögen)	112.800.333,34	113.039.231,12
1.	Immaterielles Vermögen	1.437.283,45	1.940.850,49
2.	Sachvermögen	106.963.648,94	106.841.215,85
3.	Langfristiges Finanzvermögen	4.399.400,95	4.257.164,78
3.1	Anteile an verbundenen Unternehmen	250.027,50	250.027,50
3.2	Beteiligungen	2.017.771,35	2.017.771,35
3.3	Ausleihungen	1.614.653,99	1.407.740,42
3.4	Langfristige Forderungen	364.519,67	413.699,38
3.5	sonstige Vermögensgegenstände	152.428,44	167.926,13
2.	Mittelfristige Aktiva (Umlaufvermögen)	231.387,02	547.123,89
1.	Mittelfristiges Finanzvermögen	231.387,02	547.123,89
3.	Kurzfristige Aktiva (Umlaufvermögen)	11.251.006,87	10.840.672,14
1.	Kurzfristiges Finanzvermögen	2.625.028,06	2.311.216,26
2.	Liquide Mittel	8.458.975,77	8.289.138,97
3.	Aktive Rechnungsabgrenzung	167.003,04	240.316,91
Bilanzsumme		124.282.727,23	124.427.027,15

Passiva		2014 -Euro-	2015 -Euro-
1.	Nettoposition	94.800.273,45	104.342.575,18
1.	Basis-Reinvermögen	33.331.117,55	40.318.866,87
2.	Rücklagen	7.827.257,63	7.827.257,63
3.	Jahresergebnis	3.670.661,14	7.916.935,61
4.	Sonderposten	49.971.237,13	48.279.515,07
2.	Langfristige Passiva (Langfr. Fremdkapital)	14.865.293,80	15.304.643,70
1.	Schulden	6.454.229,75	6.760.102,06
1.1	Langfristige Geldschulden	6.354.205,18	6.670.088,04
1.2	Langfristige Verbindlichkeiten aus Lieferungen und Leistungen	253,62	243,07
1.3	Transferverbindlichkeiten	99.770,95	89.770,95
2.	Rückstellungen	8.411.064,05	8.544.541,64
3.	Mittelfristige Passiva (Mittelfr. Fremdkapital)	3.791.121,60	1.305.011,66
1.	Sonderposten	744.790,58	199.386,93
2.	Schulden	688.700,48	791.171,46
2.1	Mittelfristige Geldschulden	197.374,03	289.038,12
2.2	Mittelfristige Verbindlichkeiten aus Lieferungen und Leistungen	28.297,32	139.805,78
2.3	Mittelfristige Verbindlichkeiten aus Zuweisungen und Zuschüssen für lfd. Zwecke	463.029,13	362.327,56
3.	Rückstellungen	2.357.630,54	314.453,27
4.	Kurzfristige Passiva (Kurzfr. Fremdkapital)	10.826.038,38	3.474.796,61
1.	Schulden	3.526.768,49	2.971.056,23
1.1	Kurzfristige Geldschulden	30.549,69	9.671,00
1.2	Sonstige kurzfristige Verbindlichkeiten aus Lieferungen und Leistungen	1.918.513,51	1.141.701,93
1.3	Transferverbindlichkeiten	1.122.249,54	1.360.427,74
1.4	Sonstige Verbindlichkeiten	283.994,92	244.225,65
1.5	Empfangene Anzahlungen	0,00	0,00
1.6	Andere sonstige Verbindlichkeiten	171.460,83	215.029,91
2.	Rückstellungen	6.904.992,42	91.661,62
3.	Passive Rechnungsabgrenzung	394.277,47	412.078,76
Bilanzsumme		124.282.727,23	124.427.027,15

Das Finanzvermögen wurde entsprechend der Darstellung in der Forderungsübersicht aufgeteilt.

Die Schulden und die Rückstellungen wurden entsprechend der Darstellungen in den jeweiligen Übersichten aufgeteilt.

Der Sonderposten für Gebührenaussgleich wurde dem mittelfristigen Fremdkapital zugeordnet, da dieser innerhalb von drei Jahren aufzulösen bzw. an die Gebührenzahler zurückzugeben ist.

Kennzahlen zur Übersicht über Daten der Haushaltswirtschaft für Kommunen; NKR für das Haushaltsjahr 2015

(RdErl. d.MI v. 8.2.2011 - Nds.MBl. Nr. 12/2011, S. 230)

Kennzahl	Ermittlung			Ergebnis
Steuerquote:	= Steuererträge und ähnliche Angaben * 100 / ordentliche Gesamtaufwendungen Zeile 1 EHH * 100 / Zeile 21 EHH Vorjahreswerte	Steuererträge und ähnliche Angaben Zeile 1 EHH 16.931.652 16.958.130	ordentliche Gesamtaufwendungen Zeile 21 EHH 33.105.999 32.306.464	51,14% 52,49%
Zuschussquote an verbundene Unternehmen, Sondervermögen und Beteiligungen:	= Verlustausgleichszahlungen an kommunale Unternehmen * 100 / ordentliche Aufwendungen Summe Konto 4315 * 100 / Zeile 21 Vorjahreswerte	Verlustausgleichszahlungen an kommunale Unternehmen Summe Konto 4315 250.000 0	ordentliche Aufwendungen Zeile 21 EHH 33.105.999 32.306.464	0,76% 0,00%
Personalintensität:	= Personalaufwendungen * 100 / ordentliche Aufwendungen Zeile 13 EHH * 100 / Zeile 21 EHH Vorjahreswerte	Personalaufwendungen Zeile 13 EHH 8.011.389 7.824.927	ordentliche Aufwendungen Zeile 21 EHH 33.105.999 32.306.464	24,20% 24,22%
Abschreibungsintensität:	= Jahresabschreibungen auf Sachvermögen und immaterielles Vermögen * 100 / ordentliche Aufwendungen Summe Kontenart 471 * 100 / Zeile 21 EHH Vorjahreswerte	Jahresabschreibungen auf Sachvermögen und immaterielles Vermögen 3.914.021 3.703.195	ordentliche Aufwendungen Zeile 21 EHH 33.105.999 32.306.464	11,82% 11,46%
Zinslastquote:	= Zinsaufwendungen * 100 / ordentliche Aufwendungen Zeile 17 EHH * 100 / Zeile 21 EHH Vorjahreswerte	Zinsaufwendungen Zeile 17 EHH 111.012 105.875	ordentliche Aufwendungen Zeile 21 EHH 33.105.999 32.306.464	0,34% 0,33%
Liquiditätskreditquote:	= Höhe der Liquiditätskredite * 100 / Einzahlungen aus lfd. Verwaltungstätigkeit S. Übersicht der HHDaten * 100 / Zeile 10 FHH Vorjahreswerte	Höhe der Liquiditätskredite Übersicht der HHDaten 0 0	Einzahlungen aus lfd. Verwaltungstätigkeit Zeile 10 FHH 32.419.331 31.017.260	0,00% 0,00%
Reinvestitionsquote:	= Bruttoinvestitionen * 100 / Abschreibungen auf Sachvermögen und immaterielles Vermögen Zeile 31 FHH * 100 / Summe Kontenart 471 Vorjahreswerte	Bruttoinvestitionen Zeile 31 FHH 6.338.998 8.316.931	Abschreibungen auf Sachvermögen und immaterielles Vermögen Summe Kontenart 471 3.914.021 3.703.195	161,96% 224,59%
Verschuldungsgrad:	= Schulden inkl. Rückstellungen / Bilanzsumme Zeile 2 + 3 Passiva / Bilanzsumme Vorjahreswerte	Schulden inkl. Rückstellungen Zeile 2 + 3 Passiva 19.472.986 28.343.385,73	Bilanzsumme 124.427.027 124.282.727	15,65% 22,81%

6. Anlagen zum Anhang des Jahresabschlusses
Anlage 8

Verteilung von Verkaufserlösen aus Bauplatzverkäufen

1. Kaufpreiskalkulation

Baugebiet				Berechnung Aufteilung Erschließungsbeitrag			
Gesamtfläche	20.000 m ²	davon für	Öffentl. Fläche 2.000 m ²	Bauland 18.000 m ²	B. Kosten der Erschließung		
Festgelegter Verkaufspreis	72,00 € /m ²				1. Schmutzwasserkanal	40.000,00 €	6,15%
dieser teilt sich auf in:					2. Regenwasserkanal	40.000,00 €	6,15%
- Erschließungskostenanteil	31,72 € /m ²		s. nebenstehende Berechnung		3. Straßenbau	550.000,00 €	84,62%
davon für					4. Grunderwerb öffentl. Fläche	20.000,00 €	3,08%
RWK						<u>650.000,00 €</u>	100,00%
Straßenbau					Berechnung der umlegbaren Erschließungskosten		
Grunderwerb					Straßenbau	550.000,00 €	
davon für				0,98 € /m ²	Grunderwerb	20.000,00 €	
Straße					Regenwasserkanal	50% 20.000,00 €	
Grünfläche						<u>590.000,00 €</u>	
					Davon	90% 531.000,00 €	
SWK					Schmutzwasserkanal	<u>40.000,00 €</u>	
						571.000,00 €	
- Ferner umzulegende Kosten	20,00 € /m ²				Verteilt auf Baulandfläche 18.000 m ²		
davon für					Erschließungskostenanteil 31,72 € /m ²		
Ausgleichsmaßnahmen					C. Ferner umzulegende Kosten		
Vermessungskosten					1. Ausgleichsmaßnahmen	30.000,00 €	8,33%
Baureifmachung					2. Vermessungskosten	80.000,00 €	22,22%
Werbung etc.					3. Baureifmachung	130.000,00 €	36,11%
					4. Werbung etc.	<u>120.000,00 €</u>	33,33%
- Grundstückskostenanteil	10,00 € /m ²					360.000,00 €	100,00%
- Infrastrukturbetrag	10,23 € /m ²				Verteilt auf Baulandfläche 18.000 m ²		
- Sonstige Kosten	0,05 € /m ²				Kostenanteil 20,00 € /m ²		
	<u>72,00 € /m²</u>						

2. Kontierung des Grundstücksverkaüfes

Grundstücksnummer 1 Flur 234 Flurstück 567 Größe 890 m²

Verteilung auf die maßgebenden Positionen im Ergebnis und Finanzhaushalt

Anlagen-nummer	Beschreibung des Produktes	Invest.-nummer	Kostenstelle	Kostenträger	Sach-konto	m²	m²-Preis	Buchungsbetrag	Teil-haushalt
----------------	----------------------------	----------------	--------------	--------------	------------	----	----------	----------------	---------------

Grundstückskosten

	Nettokaufpreis		23 954	5220101	0861003	890	10,00 €	8.900,00 €	16
ANL000690	davon Vorratsvermögen *)	ohne	23 954	5220101	0861003	890		8.010,00 €	16
ohne	davon Verkaufserlöse *)	ohne	23 954	5220101	3421100	890		890,00 €	16
SOPO001699	Grundstück Straße		41 010	5410101	2001200	890	0,73 €	651,53 €	11
SOPO001817	Grundstück Grünfläche		46 000	5510101	2001200	890	0,24 €	217,18 €	18

Verteilung der Erschließungskosten

SOPO001700	Erschließungsbeitrag - Straße	ohne	41 010	5410101	2158102	890	26,84 €	23.889,27 €	11
SOPO001700	Erschließungsbeitrag - RWK	ohne	41 010	5410101	2158102	890	1,95 €	1.737,40 €	11
	Erschließungsbeitrag - RRHB		43 631	5520202	2120002				12
	Erschließungsbeitrag - Spielplatz		45 000	3660201	2120002				18
ohne	Erstattung SWK-Herstellung	ohne	22 000	5380102	3488100	890	1,95 €	1.737,40 €	15
SOPO001864	Erstattung Aufforstungs-/ Kompensationsmaßnahmen	09.159	47 000	5550101	2158302	890	1,67 €	1.483,33 €	12

Infrastrukturbeitrag

SOPO000009	Infrastrukturzuschlag	09.154	23 000	5220102	2158102	890	10,23 €	9.104,70 €	16
------------	-----------------------	--------	--------	---------	---------	-----	---------	------------	----

Verteilung der sonstigen Kosten

	Kosten der Ortsplanung		23 954	5220101	3488200				
	Erstattung Werbungskosten	ohne	23 954	5220101	3488200	890	6,67 €	5.933,33 €	16
	Sonstige, vermischte Kosten	ohne	23 954	5220101	3488200	890	11,71 €	10.425,86 €	16
Summe	Bruttosumme					890	72,00 €	64.080,00 €	

*) Verkaufserlöse werden, wie bei diesem Beispiel, dann erbracht, wenn die kalkulierten über den tatsächlichen Kosten liegen (Hier Grunderwerbskosten lt. Kalkulation 10,00 €/m², tatsächlich 9,00 €/m²). Ebenso verhält es sich bei den Erschließungskosten. Wenn die kalkulierten Kosten über den tatsächlichen Kosten liegen, fließt der übersteigende Anteil in das Ergebnis ein.

6. Anlagen zum Anhang des Jahresabschlusses
Anlage 9

Produktübersichten

1. Produktübersichten Ergebnisrechnung

- Darstellung nach Teilhaushalten
- Darstellung nach Produktgruppen

2. Produktübersichten Finanzrechnung

- Darstellung nach Teilhaushalten
- Darstellung nach Produktgruppen

**Produktübersicht Ergebnisrechnung
Haushaltsjahr 2015**

Darstellung nach Teilhaushalten

Produkt	Bezeichnung	Erträge	Aufwendungen	Saldo	Außerordentliche			Ergebnis
					Erträge	Aufwendungen	Saldo	
<u>Teilhaushalt Stabstelle</u>								
111 .04	Gleichstellungsbeauftragte	0,00 €	31.306,14 €	-31.306,14 €	0,00 €	0,00 €	0,00 €	-31.306,14 €
111 .10	Verwaltungsleitung	0,00 €	435.376,02 €	-435.376,02 €	0,00 €	0,00 €	0,00 €	-435.376,02 €
111 .12	Öffentlichkeitsarbeit	0,00 €	883,33 €	-883,33 €	0,00 €	0,00 €	0,00 €	-883,33 €
111 .13	Beteiligungen	6.034,32 €	1.643,54 €	4.390,78 €	0,00 €	0,00 €	0,00 €	4.390,78 €
315 .21	Geschäftsführung AöR	0,00 €	250.056,72 €	-250.056,72 €	0,00 €	0,00 €	0,00 €	-250.056,72 €
522 .21	W Wohnbaugebiete	525.563,96 €	283.408,35 €	242.155,61 €	76.693,29 €	3.638,83 €	73.054,46 €	315.210,07 €
535 .01	Kombinierte Versorgung	793.482,73 €	297,50 €	793.185,23 €	0,00 €	0,00 €	0,00 €	793.185,23 €
547 .01	Förderung des ÖPNV	0,00 €	11.055,04 €	-11.055,04 €	0,00 €	0,00 €	0,00 €	-11.055,04 €
571 .01	Gewerbegebiete	204.543,66 €	7.583,37 €	196.960,29 €	0,00 €	14.176,40 €	-14.176,40 €	182.783,89 €
571 .02	W Wirtschaftsförderung	104.244,06 €	284.045,37 €	-179.801,31 €	0,00 €	0,00 €	0,00 €	-179.801,31 €
571 .03	Kommunalmarketing	0,00 €	1.379,45 €	-1.379,45 €	0,00 €	0,00 €	0,00 €	-1.379,45 €
575 .01	Förderung des Fremdenverkehrs	150,50 €	9.920,10 €	-9.769,60 €	0,00 €	0,00 €	0,00 €	-9.769,60 €
	<i>Summe Teilhaushalt Stabstelle</i>	<i>1.634.019,23 €</i>	<i>1.316.954,93 €</i>	<i>317.064,30 €</i>	<i>76.693,29 €</i>	<i>17.815,23 €</i>	<i>58.878,06 €</i>	<i>375.942,36 €</i>
<u>Teilhaushalt Fachbereich I Innere Dienste</u>								
111 .01	Gemeindeorgane	0,00 €	166.083,16 €	-166.083,16 €	0,00 €	0,00 €	0,00 €	-166.083,16 €
111 .03	Personalservice	1.814,81 €	-305.061,51 €	306.876,32 €	0,00 €	-18.070,22 €	18.070,22 €	324.946,54 €
111 .05	Finanzverwaltung	404.255,54 €	811.292,55 €	-407.037,01 €	41,00 €	1.344,85 €	-1.303,85 €	-408.340,86 €
111 .06	Zentrale Dienste	1.273,40 €	210.716,78 €	-209.443,38 €	0,00 €	0,00 €	0,00 €	-209.443,38 €
111 .07	EDV-Einrichtungen	338,96 €	297.482,10 €	-297.143,14 €	0,00 €	0,00 €	0,00 €	-297.143,14 €
111 .15	Allgemeine Rechtsangelegenheiten	24,00 €	31.640,04 €	-31.616,04 €	0,00 €	0,00 €	0,00 €	-31.616,04 €
537 .12	Fäkalschlamm Entsorgung	1.354,50 €	1.354,50 €	0,00 €	0,00 €	0,00 €	0,00 €	0,00 €
538 .11	Betreibervertrag Abwasserbeseitigung	4.828.245,08 €	4.733.845,08 €	94.400,00 €	0,00 €	0,00 €	0,00 €	94.400,00 €
545 .01	Straßenreinigung	82.873,10 €	97.059,85 €	-14.186,75 €	0,00 €	0,00 €	0,00 €	-14.186,75 €
611 .01	W Steuern, Zuweisungen, Umlagen	24.239.606,76 €	8.151.600,41 €	16.088.006,35 €	16,71 €	0,00 €	16,71 €	16.088.023,06 €
612 .01	Zins- und Kreditmanagement	11.870,95 €	8.355,38 €	3.515,57 €	0,00 €	0,00 €	0,00 €	3.515,57 €
612 .02	Deckungsreserve	0,00 €	0,00 €	0,00 €	0,00 €	0,00 €	0,00 €	0,00 €
	<i>Summe Teilhaushalt Fachbereich I Innere Dienste</i>	<i>29.571.657,10 €</i>	<i>14.204.368,34 €</i>	<i>15.367.288,76 €</i>	<i>57,71 €</i>	<i>-16.725,37 €</i>	<i>16.783,08 €</i>	<i>15.384.071,84 €</i>
<u>Teilhaushalt Fachbereich II Bildung, Bürgerservice und Soziales</u>								
111 .16	Bezirksvorsteher	0,00 €	37.473,29 €	-37.473,29 €	0,00 €	0,00 €	0,00 €	-37.473,29 €
121 .01	Statistik und Wahlen	0,00 €	13.348,31 €	-13.348,31 €	4.425,99 €	0,00 €	4.425,99 €	-8.922,32 €
122 .01	Ordnungsangelegenheiten	14.705,43 €	120.658,81 €	-105.953,38 €	0,00 €	0,00 €	0,00 €	-105.953,38 €
122 .02	Melde- und Personenstandswesen	127.509,32 €	369.465,12 €	-241.955,80 €	0,00 €	0,00 €	0,00 €	-241.955,80 €
126 .01	Feuerwehren	41.168,84 €	329.378,61 €	-288.209,77 €	0,00 €	0,00 €	0,00 €	-288.209,77 €
128 .01	Katastrophenschutz	0,00 €	2.986,98 €	-2.986,98 €	0,00 €	0,00 €	0,00 €	-2.986,98 €
211 .01	Grundschulen	58.720,98 €	260.019,62 €	-201.298,64 €	0,00 €	0,00 €	0,00 €	-201.298,64 €
216 .01	Oberschulen	69.794,71 €	362.197,83 €	-292.403,12 €	26.250,00 €	0,00 €	26.250,00 €	-266.153,12 €
217 .01	Außenstelle Gymnasium Zwischenahn - Edewecht	1.510,87 €	302.786,03 €	-301.275,16 €	0,00 €	0,00 €	0,00 €	-301.275,16 €

**Produktübersicht Ergebnisrechnung
Haushaltsjahr 2015**

Darstellung nach Teilhaushalten

Produkt	Bezeichnung	Erträge	Aufwendungen	Saldo	Außerordentliche			Ergebnis
					Erträge	Aufwendungen	Saldo	
221 .01	Astrid-Lindgren-Schule	162.108,97 €	146.147,16 €	15.961,81 €	0,00 €	289,57 €	-289,57 €	15.672,24 €
221 .02	sonstige Förderschulen	0,00 €	148.726,72 €	-148.726,72 €	0,00 €	2.294,28 €	-2.294,28 €	-151.021,00 €
241 .01	Schülerbeförderung	6.193,60 €	6.193,60 €	0,00 €	0,00 €	0,00 €	0,00 €	0,00 €
244 .01	Kreisschulbaukasse	0,00 €	0,00 €	0,00 €	0,00 €	0,00 €	0,00 €	0,00 €
252 .01	Heimatarchiv	0,00 €	0,00 €	0,00 €	0,00 €	0,00 €	0,00 €	0,00 €
263 .01	Musikschule	0,00 €	17.972,89 €	-17.972,89 €	0,00 €	0,00 €	0,00 €	-17.972,89 €
272 .01	Büchereien	0,00 €	32.085,56 €	-32.085,56 €	0,00 €	0,00 €	0,00 €	-32.085,56 €
281 .01	Heimatspflege	0,00 €	22.546,58 €	-22.546,58 €	0,00 €	0,00 €	0,00 €	-22.546,58 €
281 .02	Kulturbüro	25.149,87 €	87.497,35 €	-62.347,48 €	0,00 €	0,00 €	0,00 €	-62.347,48 €
311 .00	Gewährung von Leistungen nach dem SGB XII (Sozialhilfe)	48.374,73 €	165.713,88 €	-117.339,15 €	0,00 €	0,00 €	0,00 €	-117.339,15 €
312 .00	Gewährung von Leistungen nach dem SGB II (ALG II)	392.625,07 €	461.808,82 €	-69.183,75 €	0,00 €	0,00 €	0,00 €	-69.183,75 €
313 .00	Gewährung von Leistungen nach dem AsylbLG	1.572,92 €	30.800,57 €	-29.227,65 €	0,00 €	0,00 €	0,00 €	-29.227,65 €
315 .10	W Seniorenangebote	0,00 €	53.016,18 €	-53.016,18 €	0,00 €	0,00 €	0,00 €	-53.016,18 €
315 .40	Soziale Einrichtungen für Wohnungslose	2.830,67 €	187,66 €	2.643,01 €	0,00 €	0,00 €	0,00 €	2.643,01 €
315 .50	Soz. Einrichtungen für Aussiedler und Ausländer	498.817,31 €	457.862,44 €	40.954,87 €	0,00 €	0,00 €	0,00 €	40.954,87 €
346 .00	Wohngeld	0,00 €	0,00 €	0,00 €	0,00 €	0,00 €	0,00 €	0,00 €
361 .01	Förderung der Kinderbetreuung	10.742,00 €	98.305,59 €	-87.563,59 €	0,00 €	0,00 €	0,00 €	-87.563,59 €
365 .00	W Kindertageseinrichtungen	1.618.108,45 €	3.367.208,78 €	-1.749.100,33 €	4.634,47 €	0,00 €	4.634,47 €	-1.744.465,86 €
366 .01	W Jugendeinrichtungen	28.736,38 €	208.570,95 €	-179.834,57 €	0,00 €	0,00 €	0,00 €	-179.834,57 €
421 .01	Allgemeine Sportförderung	60.667,85 €	123.066,10 €	-62.398,25 €	0,00 €	0,00 €	0,00 €	-62.398,25 €
424 .01	Frei- und Hallenbad	155.840,72 €	349.929,79 €	-194.089,07 €	0,00 €	0,00 €	0,00 €	-194.089,07 €
424 .03	Sportstätten und -plätze	0,00 €	2.026,88 €	-2.026,88 €	0,00 €	0,00 €	0,00 €	-2.026,88 €
573 .01	Märkte	2.850,28 €	3.180,16 €	-329,88 €	0,00 €	0,00 €	0,00 €	-329,88 €
573 .02	Dorfgemeinschaftshäuser	0,00 €	7.981,21 €	-7.981,21 €	0,00 €	0,00 €	0,00 €	-7.981,21 €
573 .03	Haus der Begegnung	15,00 €	447,94 €	-432,94 €	0,00 €	0,00 €	0,00 €	-432,94 €
<i>Summe Teilhaushalt Fachbereich II Bildung, Bürgerservice und Soziales</i>		<i>3.328.043,97 €</i>	<i>7.589.591,41 €</i>	<i>-4.261.547,44 €</i>	<i>35.310,46 €</i>	<i>2.583,85 €</i>	<i>32.726,61 €</i>	<i>-4.228.820,83 €</i>
<u>Teilhaushalt</u>	<u>Fachbereich III Bauen, Planen und Umwelt</u>							
111 .09	W Immobilienunterhaltung	20.979,35 €	435.409,25 €	-414.429,90 €	0,00 €	0,00 €	0,00 €	-414.429,90 €
126 .02	Gebäude Feuerwehren	15.096,99 €	86.930,12 €	-71.833,13 €	0,00 €	0,00 €	0,00 €	-71.833,13 €
211 .02	Gebäude Grundschulen	47.558,19 €	617.689,06 €	-570.130,87 €	0,00 €	0,00 €	0,00 €	-570.130,87 €
216 .02	Gebäude Oberschulen	171.715,67 €	1.707.351,17 €	-1.535.635,50 €	0,00 €	0,00 €	0,00 €	-1.535.635,50 €
217 .02	Gebäude Aussenstelle Gymnasium	56.622,59 €	378.989,96 €	-322.367,37 €	0,00 €	0,00 €	0,00 €	-322.367,37 €
221 .03	Gebäude Astrid-Lindgren-Schule	170.749,55 €	379.901,46 €	-209.151,91 €	0,00 €	0,00 €	0,00 €	-209.151,91 €
281 .03	Gebäude Kokerwindmühle	2.780,76 €	7.495,59 €	-4.714,83 €	0,00 €	0,00 €	0,00 €	-4.714,83 €
315 .22	Gebäude Alten- und Pflegeheim	63.327,24 €	54.810,24 €	8.517,00 €	0,00 €	0,00 €	0,00 €	8.517,00 €
315 .41	Gebäude Obdachlosenunterkunft	444,45 €	35.500,37 €	-35.055,92 €	7.074,07 €	7.074,07 €	0,00 €	-35.055,92 €
315 .51	Gebäude Asylbewerberunterkunft	0,00 €	157.600,58 €	-157.600,58 €	0,00 €	0,00 €	0,00 €	-157.600,58 €
365 .01	Gebäude Kindergärten	35.005,25 €	462.489,91 €	-427.484,66 €	0,00 €	0,00 €	0,00 €	-427.484,66 €
366 .02	Spielplätze	12.152,54 €	120.529,82 €	-108.377,28 €	0,00 €	0,00 €	0,00 €	-108.377,28 €

**Produktübersicht Ergebnisrechnung
Haushaltsjahr 2015**

Darstellung nach Teilhaushalten

Produkt	Bezeichnung	Erträge	Aufwendungen	Saldo	Außerordentliche			Ergebnis
					Erträge	Aufwendungen	Saldo	
366 .03	Gebäude Jugendzentren	1.729,93 €	23.385,60 €	-21.655,67 €	0,00 €	0,00 €	0,00 €	-21.655,67 €
424 .02	Gebäude Sportstätten	56.270,12 €	666.954,88 €	-610.684,76 €	161,01 €	0,00 €	161,01 €	-610.523,75 €
511 .01	Allgemeine Bauverwaltung	26.289,71 €	581.426,81 €	-555.137,10 €	0,00 €	0,00 €	0,00 €	-555.137,10 €
522 .22	Gebäude Wohnhäuser	180.817,35 €	71.731,21 €	109.086,14 €	0,00 €	0,00 €	0,00 €	109.086,14 €
523 .01	Denkmalschutz und -pflege	0,00 €	82,80 €	-82,80 €	0,00 €	0,00 €	0,00 €	-82,80 €
537 .11	Abfallbeseitigung	20.196,54 €	23.873,17 €	-3.676,63 €	0,00 €	0,00 €	0,00 €	-3.676,63 €
537 .13	Gebäude Recyclinghof	18,87 €	1.914,64 €	-1.895,77 €	0,00 €	0,00 €	0,00 €	-1.895,77 €
538 .12	Oberflächenentwässerung / Regenrückhaltebecken	30.019,02 €	59.011,22 €	-28.992,20 €	116.320,97 €	0,00 €	116.320,97 €	87.328,77 €
538 .13	Abwasserbeseitigung	60.000,99 €	0,00 €	60.000,99 €	0,00 €	0,00 €	0,00 €	60.000,99 €
541 .01	W Gemeindestraßen und Brücken	1.224.735,20 €	2.771.298,97 €	-1.546.563,77 €	314.650,32 €	39.441,59 €	275.208,73 €	-1.271.355,04 €
542 .01	Kreisstraßen	10.029,42 €	28.700,43 €	-18.671,01 €	0,00 €	0,00 €	0,00 €	-18.671,01 €
543 .01	Landesstraßen	58.793,63 €	178.659,01 €	-119.865,38 €	0,00 €	0,00 €	0,00 €	-119.865,38 €
544 .01	Bundesstraßen	1.598,10 €	4.702,58 €	-3.104,48 €	0,00 €	0,00 €	0,00 €	-3.104,48 €
545 .02	Straßenbeleuchtung	7.208,36 €	111.329,99 €	-104.121,63 €	320,00 €	1.180,77 €	-860,77 €	-104.982,40 €
546 .01	Parkraumbewirtschaftung	13.161,64 €	21.463,96 €	-8.302,32 €	0,00 €	0,00 €	0,00 €	-8.302,32 €
551 .01	Öffentliche Grünfläche	70,00 €	21.191,98 €	-21.121,98 €	0,00 €	0,00 €	0,00 €	-21.121,98 €
552 .01	Öffentliche Gewässer und wasserbauliche Anlagen	8.261,58 €	39.707,66 €	-31.446,08 €	0,00 €	0,00 €	0,00 €	-31.446,08 €
553 .01	Friedhofswesen	8.832,17 €	13.285,93 €	-4.453,76 €	0,00 €	0,00 €	0,00 €	-4.453,76 €
555 .01	Kompensations- und Aufforstungsflächen	0,00 €	18.851,80 €	-18.851,80 €	0,00 €	0,00 €	0,00 €	-18.851,80 €
573 .04	Bauhof	0,00 €	753.906,97 €	-753.906,97 €	0,00 €	0,00 €	0,00 €	-753.906,97 €
573 .05	Gebäude Allgemeine Einrichtungen	14.869,87 €	158.906,78 €	-144.036,91 €	0,00 €	0,00 €	0,00 €	-144.036,91 €
<i>Summe Teilhaushalt Fachbereich III Bauen, Planen und Umwelt</i>		<i>2.319.335,08 €</i>	<i>9.995.083,92 €</i>	<i>-7.675.748,84 €</i>	<i>438.526,37 €</i>	<i>47.696,43 €</i>	<i>390.829,94 €</i>	<i>-7.284.918,90 €</i>
Gesamtsumme Ergebnishaushalt		36.853.055,38 €	33.105.998,60 €	3.747.056,78 €	550.587,83 €	51.370,14 €	499.217,69 €	4.246.274,47 €

**Produktübersicht Ergebnisrechnung
Haushaltsjahr 2015**

Darstellung nach Produktgruppen

Produkt	Bezeichnung	Erträge	Aufwendungen	Saldo	Außerordentliche			Ergebnis
					Erträge	Aufwendungen	Saldo	
<u>Produktgruppe 111</u> <u>Verwaltungssteuerung und -service</u>								
111 .01	Gemeindeorgane	0,00 €	166.083,16 €	-166.083,16 €	0,00 €	0,00 €	0,00 €	-166.083,16 €
111 .03	Personalservice	1.814,81 €	-305.061,51 €	306.876,32 €	0,00 €	-18.070,22 €	18.070,22 €	324.946,54 €
111 .04	Gleichstellungsbeauftragte	0,00 €	31.306,14 €	-31.306,14 €	0,00 €	0,00 €	0,00 €	-31.306,14 €
111 .05	Finanzverwaltung	404.255,54 €	811.292,55 €	-407.037,01 €	41,00 €	1.344,85 €	-1.303,85 €	-408.340,86 €
111 .06	Zentrale Dienste	1.273,40 €	210.716,78 €	-209.443,38 €	0,00 €	0,00 €	0,00 €	-209.443,38 €
111 .07	EDV-Einrichtungen	338,96 €	297.482,10 €	-297.143,14 €	0,00 €	0,00 €	0,00 €	-297.143,14 €
111 .09	W Immobilienunterhaltung	20.979,35 €	435.409,25 €	-414.429,90 €	0,00 €	0,00 €	0,00 €	-414.429,90 €
111 .10	Verwaltungsleitung	0,00 €	435.376,02 €	-435.376,02 €	0,00 €	0,00 €	0,00 €	-435.376,02 €
111 .12	Öffentlichkeitsarbeit	0,00 €	883,33 €	-883,33 €	0,00 €	0,00 €	0,00 €	-883,33 €
111 .13	Beteiligungen	6.034,32 €	1.643,54 €	4.390,78 €	0,00 €	0,00 €	0,00 €	4.390,78 €
111 .15	Allgemeine Rechtsangelegenheiten	24,00 €	31.640,04 €	-31.616,04 €	0,00 €	0,00 €	0,00 €	-31.616,04 €
111 .16	Bezirksvorsteher	0,00 €	37.473,29 €	-37.473,29 €	0,00 €	0,00 €	0,00 €	-37.473,29 €
	<i>Summe Produktgruppe 111</i>	<i>434.720,38 €</i>	<i>2.154.244,69 €</i>	<i>-1.719.524,31 €</i>	<i>41,00 €</i>	<i>-16.725,37 €</i>	<i>16.766,37 €</i>	<i>-1.702.757,94 €</i>
<u>Produktgruppe 121</u> <u>Satistik und Wahlen</u>								
121 .01	Statistik und Wahlen	0,00 €	13.348,31 €	-13.348,31 €	4.425,99 €	0,00 €	4.425,99 €	-8.922,32 €
	<i>Summe Produktgruppe 121</i>	<i>0,00 €</i>	<i>13.348,31 €</i>	<i>-13.348,31 €</i>	<i>4.425,99 €</i>	<i>0,00 €</i>	<i>4.425,99 €</i>	<i>-8.922,32 €</i>
<u>Produktgruppe 122</u> <u>Ordnungsangelegenheiten</u>								
122 .01	Ordnungsangelegenheiten	14.705,43 €	120.658,81 €	-105.953,38 €	0,00 €	0,00 €	0,00 €	-105.953,38 €
122 .02	Melde- und Personenstandswesen	127.509,32 €	369.465,12 €	-241.955,80 €	0,00 €	0,00 €	0,00 €	-241.955,80 €
	<i>Summe Produktgruppe 122</i>	<i>142.214,75 €</i>	<i>490.123,93 €</i>	<i>-347.909,18 €</i>	<i>0,00 €</i>	<i>0,00 €</i>	<i>0,00 €</i>	<i>-347.909,18 €</i>
<u>Produktgruppe 126</u> <u>Brandschutz</u>								
126 .01	Feuerwehren	41.168,84 €	329.378,61 €	-288.209,77 €	0,00 €	0,00 €	0,00 €	-288.209,77 €
126 .02	Gebäude Feuerwehren	15.096,99 €	86.930,12 €	-71.833,13 €	0,00 €	0,00 €	0,00 €	-71.833,13 €
	<i>Summe Produktgruppe 126</i>	<i>56.265,83 €</i>	<i>416.308,73 €</i>	<i>-360.042,90 €</i>	<i>0,00 €</i>	<i>0,00 €</i>	<i>0,00 €</i>	<i>-360.042,90 €</i>
<u>Produktgruppe 126</u> <u>Katastrophenschutz</u>								
128 .01	Katastrophenschutz	0,00 €	2.986,98 €	-2.986,98 €	0,00 €	0,00 €	0,00 €	-2.986,98 €

Produktübersicht Ergebnisrechnung
Haushaltsjahr 2015
Darstellung nach Produktgruppen

Produkt	Bezeichnung	Erträge	Aufwendungen	Saldo	Außerordentliche		Saldo	Ergebnis
					Erträge	Aufwendungen		
	<i>Summe Produktgruppe 128</i>	0,00 €	2.986,98 €	-2.986,98 €	0,00 €	0,00 €	0,00 €	-2.986,98 €
<u>Produktgruppe 211</u>	<u>Grundschulen</u>							
211 .01	Grundschulen	58.720,98 €	260.019,62 €	-201.298,64 €	0,00 €	0,00 €	0,00 €	-201.298,64 €
211 .02	Gebäude Grundschulen	47.558,19 €	617.689,06 €	-570.130,87 €	0,00 €	0,00 €	0,00 €	-570.130,87 €
	<i>Summe Produktgruppe 211</i>	106.279,17 €	877.708,68 €	-771.429,51 €	0,00 €	0,00 €	0,00 €	-771.429,51 €
<u>Produktgruppe 216</u>	<u>Kombinierte Haupt- und Realschulen</u>							
216 .01	Oberschulen	69.794,71 €	362.197,83 €	-292.403,12 €	26.250,00 €	0,00 €	26.250,00 €	-266.153,12 €
216 .02	Gebäude Oberschulen	171.715,67 €	1.707.351,17 €	-1.535.635,50 €	0,00 €	0,00 €	0,00 €	-1.535.635,50 €
	<i>Summe Produktgruppe 216</i>	241.510,38 €	2.069.549,00 €	-1.828.038,62 €	26.250,00 €	0,00 €	26.250,00 €	-1.801.788,62 €
<u>Produktgruppe 217</u>	<u>Gymnasien, Kollegs</u>							
217 .01	Gebäude Außenstelle Gymnasium	1.510,87 €	302.786,03 €	-301.275,16 €	0,00 €	0,00 €	0,00 €	-301.275,16 €
217 .02	Außenstelle Gymnasium Zwischenahn - Edewecht	56.622,59 €	378.989,96 €	-322.367,37 €	0,00 €	0,00 €	0,00 €	-322.367,37 €
	<i>Summe Produktgruppe 217</i>	58.133,46 €	681.775,99 €	-623.642,53 €	0,00 €	0,00 €	0,00 €	-623.642,53 €
<u>Produktgruppe 221</u>	<u>Förderschulen</u>							
221 .01	Astrid-Lindgren-Schule	162.108,97 €	146.147,16 €	15.961,81 €	0,00 €	289,57 €	-289,57 €	15.672,24 €
221 .02	sonstige Förderschulen	0,00 €	148.726,72 €	-148.726,72 €	0,00 €	2.294,28 €	-2.294,28 €	-151.021,00 €
221 .03	Gebäude Astrid-Lindgren-Schule	170.749,55 €	379.901,46 €	-209.151,91 €	0,00 €	0,00 €	0,00 €	-209.151,91 €
	<i>Summe Produktgruppe 221</i>	332.858,52 €	674.775,34 €	-341.916,82 €	0,00 €	2.583,85 €	-2.583,85 €	-344.500,67 €
<u>Produktgruppe 241</u>	<u>Schülerbeförderung</u>							
Teilhaushalt								
241 .01	Schülerbeförderung	6.193,60 €	6.193,60 €	0,00 €	0,00 €	0,00 €	0,00 €	0,00 €
	<i>Summe Produktgruppe 241</i>	6.193,60 €	6.193,60 €	0,00 €	0,00 €	0,00 €	0,00 €	0,00 €

**Produktübersicht Ergebnisrechnung
Haushaltsjahr 2015**

Darstellung nach Produktgruppen

Produkt	Bezeichnung	Erträge	Aufwendungen	Saldo	Außerordentliche			Ergebnis
					Erträge	Aufwendungen	Saldo	
<u>Produktgruppe 244</u>	<u>Kreisschulbaukasse</u>							
244 .01	Kreisschulbaukasse	0,00 €	0,00 €	0,00 €	0,00 €	0,00 €	0,00 €	0,00 €
	<i>Summe Produktgruppe 244</i>	<i>0,00 €</i>	<i>0,00 €</i>	<i>0,00 €</i>	<i>0,00 €</i>	<i>0,00 €</i>	<i>0,00 €</i>	<i>0,00 €</i>
<u>Produktgruppe 252</u>	<u>Sammlungen</u>							
252 .01	Heimatarchiv	0,00 €	0,00 €	0,00 €	0,00 €	0,00 €	0,00 €	0,00 €
	<i>Summe Produktgruppe 253</i>	<i>0,00 €</i>	<i>0,00 €</i>	<i>0,00 €</i>	<i>0,00 €</i>	<i>0,00 €</i>	<i>0,00 €</i>	<i>0,00 €</i>
<u>Produktgruppe 263</u>	<u>Musikschulen</u>							
263 .01	Musikschule	0,00 €	17.972,89 €	-17.972,89 €	0,00 €	0,00 €	0,00 €	-17.972,89 €
	<i>Summe Produktgruppe 263</i>	<i>0,00 €</i>	<i>17.972,89 €</i>	<i>-17.972,89 €</i>	<i>0,00 €</i>	<i>0,00 €</i>	<i>0,00 €</i>	<i>-17.972,89 €</i>
<u>Produktgruppe 272</u>	<u>Büchereien</u>							
272 .01	Büchereien	0,00 €	32.085,56 €	-32.085,56 €	0,00 €	0,00 €	0,00 €	-32.085,56 €
	<i>Summe Produktgruppe 272</i>	<i>0,00 €</i>	<i>32.085,56 €</i>	<i>-32.085,56 €</i>	<i>0,00 €</i>	<i>0,00 €</i>	<i>0,00 €</i>	<i>-32.085,56 €</i>
<u>Produktgruppe 281</u>	<u>Heimat- und sonstige Kulturpflege</u>							
281 .01	Heimatspflege	0,00 €	22.546,58 €	-22.546,58 €	0,00 €	0,00 €	0,00 €	-22.546,58 €
281 .02	Kulturbüro	25.149,87 €	87.497,35 €	-62.347,48 €	0,00 €	0,00 €	0,00 €	-62.347,48 €
281 .03	Gebäude Kokerwindmühle	2.780,76 €	7.495,59 €	-4.714,83 €	0,00 €	0,00 €	0,00 €	-4.714,83 €
	<i>Summe Produktgruppe 281</i>	<i>27.930,63 €</i>	<i>117.539,52 €</i>	<i>-89.608,89 €</i>	<i>0,00 €</i>	<i>0,00 €</i>	<i>0,00 €</i>	<i>-89.608,89 €</i>
<u>Produktgruppe 311</u>	<u>Gewährung von Leistungen nach dem SBG XII</u>							
311 .00	Gewährung von Leistungen nach dem SBG XII (Sozialhilfe)	48.374,73 €	165.713,88 €	-117.339,15 €	0,00 €	0,00 €	0,00 €	-117.339,15 €
	<i>Summe Produktgruppe 311</i>	<i>48.374,73 €</i>	<i>165.713,88 €</i>	<i>-117.339,15 €</i>	<i>0,00 €</i>	<i>0,00 €</i>	<i>0,00 €</i>	<i>-117.339,15 €</i>

**Produktübersicht Ergebnisrechnung
Haushaltsjahr 2015**

Darstellung nach Produktgruppen

Produkt	Bezeichnung	Erträge	Aufwendungen	Saldo	Außerordentliche		Saldo	Ergebnis
					Erträge	Aufwendungen		
<u>Produktgruppe 312</u> <u>Gewährung von Leistungen nach dem SGB II</u>								
312 .00	Gewährung von Leistungen nach dem SGB II (ALG II)	392.625,07 €	461.808,82 €	-69.183,75 €	0,00 €	0,00 €	0,00 €	-69.183,75 €
	<i>Summe Produktgruppe 312</i>	<i>392.625,07 €</i>	<i>461.808,82 €</i>	<i>-69.183,75 €</i>	<i>0,00 €</i>	<i>0,00 €</i>	<i>0,00 €</i>	<i>-69.183,75 €</i>
<u>Produktgruppe 313</u> <u>Leistungen nach dem Asylbewerberleistungsgesetz</u>								
313 .00	Gewährung von Leistungen nach dem AsylbLG	1.572,92 €	30.800,57 €	-29.227,65 €	0,00 €	0,00 €	0,00 €	-29.227,65 €
	<i>Summe Produktgruppe 312</i>	<i>1.572,92 €</i>	<i>30.800,57 €</i>	<i>-29.227,65 €</i>	<i>0,00 €</i>	<i>0,00 €</i>	<i>0,00 €</i>	<i>-29.227,65 €</i>
<u>Produktgruppe 315</u> <u>Soziale Einrichtungen</u>								
315 .10	Seniorenangebote	0,00 €	53.016,18 €	-53.016,18 €	0,00 €	0,00 €	0,00 €	-53.016,18 €
315 .20	Alten- und Pflegeheim	63.327,24 €	54.810,24 €	8.517,00 €	0,00 €	0,00 €	0,00 €	8.517,00 €
315 .21	Geschäftsführung AöR	0,00 €	250.056,72 €	-250.056,72 €	0,00 €	0,00 €	0,00 €	-250.056,72 €
315 .40	Soziale Einrichtungen für Wohnungslose	2.830,67 €	187,66 €	2.643,01 €	0,00 €	0,00 €	0,00 €	2.643,01 €
315 .41	Gebäude Obdachlosenunterkunft	444,45 €	35.500,37 €	-35.055,92 €	7.074,07 €	7.074,07 €	0,00 €	-35.055,92 €
315 .50	Soz. Einrichtungen für Aussiedler und Ausländer	498.817,31 €	457.862,44 €	40.954,87 €	0,00 €	0,00 €	0,00 €	40.954,87 €
315 .51	Gebäude Asylbewerberunterkunft	0,00 €	157.600,58 €	-157.600,58 €	0,00 €	0,00 €	0,00 €	-157.600,58 €
	<i>Summe Produktgruppe 312</i>	<i>565.419,67 €</i>	<i>1.009.034,19 €</i>	<i>-443.614,52 €</i>	<i>7.074,07 €</i>	<i>7.074,07 €</i>	<i>0,00 €</i>	<i>-443.614,52 €</i>
<u>Produktgruppe 346</u> <u>Wohngeld</u>								
346 .00	Wohngeld	0,00 €	0,00 €	0,00 €	0,00 €	0,00 €	0,00 €	0,00 €
	<i>Summe Produktgruppe 346</i>	<i>0,00 €</i>	<i>0,00 €</i>	<i>0,00 €</i>	<i>0,00 €</i>	<i>0,00 €</i>	<i>0,00 €</i>	<i>0,00 €</i>
<u>Produktgruppe 361</u> <u>Förderung von Kindern in Tageseinrichtungen und in Tagespflege</u>								
361 .01	Förderung der Kinderbetreuung	10.742,00 €	98.305,59 €	-87.563,59 €	0,00 €	0,00 €	0,00 €	-87.563,59 €
	<i>Summe Produktgruppe 361</i>	<i>10.742,00 €</i>	<i>98.305,59 €</i>	<i>-87.563,59 €</i>	<i>0,00 €</i>	<i>0,00 €</i>	<i>0,00 €</i>	<i>-87.563,59 €</i>

**Produktübersicht Ergebnisrechnung
Haushaltsjahr 2015**

Darstellung nach Produktgruppen

Produkt	Bezeichnung	Erträge	Aufwendungen	Saldo	Außerordentliche		Saldo	Ergebnis
					Erträge	Aufwendungen		
<u>Produktgruppe 365</u> <u>Tageseinrichtungen für Kinder</u>								
365 .00	W Kindertageseinrichtungen	1.618.108,45 €	3.367.208,78 €	-1.749.100,33 €	4.634,47 €	0,00 €	4.634,47 €	-1.744.465,86 €
365 .01	W Gebäude Kindergärten	35.005,25 €	462.489,91 €	-427.484,66 €	0,00 €	0,00 €	0,00 €	-427.484,66 €
	<i>Summe Produktgruppe 365</i>	<i>1.653.113,70 €</i>	<i>3.829.698,69 €</i>	<i>-2.176.584,99 €</i>	<i>4.634,47 €</i>	<i>0,00 €</i>	<i>4.634,47 €</i>	<i>-2.171.950,52 €</i>
<u>Produktgruppe 366</u> <u>Einrichtungen der Jugendarbeit</u>								
366 .01	Jugendeinrichtungen	28.736,38 €	208.570,95 €	-179.834,57 €	0,00 €	0,00 €	0,00 €	-179.834,57 €
366 .02	Spielplätze	12.152,54 €	120.529,82 €	-108.377,28 €	0,00 €	0,00 €	0,00 €	-108.377,28 €
366 .03	Gebäude Jugendzentren	1.729,93 €	23.385,60 €	-21.655,67 €	0,00 €	0,00 €	0,00 €	-21.655,67 €
	<i>Summe Produktgruppe 366</i>	<i>42.618,85 €</i>	<i>352.486,37 €</i>	<i>-309.867,52 €</i>	<i>0,00 €</i>	<i>0,00 €</i>	<i>0,00 €</i>	<i>-309.867,52 €</i>
<u>Produktgruppe 421</u> <u>Förderung des Sports</u>								
421 .01	Allgemeine Sportförderung	60.667,85 €	123.066,10 €	-62.398,25 €	0,00 €	0,00 €	0,00 €	-62.398,25 €
	<i>Summe Produktgruppe 421</i>	<i>60.667,85 €</i>	<i>123.066,10 €</i>	<i>-62.398,25 €</i>	<i>0,00 €</i>	<i>0,00 €</i>	<i>0,00 €</i>	<i>-62.398,25 €</i>
<u>Produktgruppe 424</u> <u>Sportstätten und Bäder</u>								
424 .01	W Frei- und Hallenbad	155.840,72 €	349.929,79 €	-194.089,07 €	0,00 €	0,00 €	0,00 €	-194.089,07 €
424 .02	Gebäude Sportstätten	56.270,12 €	666.954,88 €	-610.684,76 €	161,01 €	0,00 €	161,01 €	-610.523,75 €
424 .03	Sportstätten und -plätze	0,00 €	2.026,88 €	-2.026,88 €	0,00 €	0,00 €	0,00 €	-2.026,88 €
	<i>Summe Produktgruppe 424</i>	<i>212.110,84 €</i>	<i>1.018.911,55 €</i>	<i>-806.800,71 €</i>	<i>161,01 €</i>	<i>0,00 €</i>	<i>161,01 €</i>	<i>-806.639,70 €</i>
<u>Produktgruppe 511</u> <u>Räumliche Planungs- und Entwicklungsmaßnahmen</u>								
511 .01	Allgemeine Bauverwaltung	26.289,71 €	581.426,81 €	-555.137,10 €	0,00 €	0,00 €	0,00 €	-555.137,10 €
	<i>Summe Produktgruppe 511</i>	<i>26.289,71 €</i>	<i>581.426,81 €</i>	<i>-555.137,10 €</i>	<i>0,00 €</i>	<i>0,00 €</i>	<i>0,00 €</i>	<i>-555.137,10 €</i>
<u>Produktgruppe 522</u> <u>Wohnbauförderung</u>								
522 .21	Wohnbaugebiete	525.563,96 €	283.408,35 €	242.155,61 €	76.693,29 €	3.638,83 €	73.054,46 €	315.210,07 €
522 .22	Gebäude Wohnhäuser	180.817,35 €	71.731,21 €	109.086,14 €	0,00 €	0,00 €	0,00 €	109.086,14 €
	<i>Summe Produktgruppe 522</i>	<i>706.381,31 €</i>	<i>355.139,56 €</i>	<i>351.241,75 €</i>	<i>76.693,29 €</i>	<i>3.638,83 €</i>	<i>73.054,46 €</i>	<i>424.296,21 €</i>

**Produktübersicht Ergebnisrechnung
Haushaltsjahr 2015**

Darstellung nach Produktgruppen

Produkt	Bezeichnung	Erträge	Aufwendungen	Saldo	Außerordentliche			Ergebnis
					Erträge	Aufwendungen	Saldo	
<u>Produktgruppe 523</u>	<u>Denkmalschutz und -pflege</u>							
523 .01	Denkmalschutz und -pflege	0,00 €	82,80 €	-82,80 €	0,00 €	0,00 €	0,00 €	-82,80 €
	<i>Summe Produktgruppe 523</i>	<i>0,00 €</i>	<i>82,80 €</i>	<i>-82,80 €</i>	<i>0,00 €</i>	<i>0,00 €</i>	<i>0,00 €</i>	<i>-82,80 €</i>
<u>Produktgruppe 535</u>	<u>Kombinierte Versorgung</u>							
535 .01	Kombinierte Versorgung	793.482,73 €	297,50 €	793.185,23 €	0,00 €	0,00 €	0,00 €	793.185,23 €
	<i>Summe Produktgruppe 535</i>	<i>793.482,73 €</i>	<i>297,50 €</i>	<i>793.185,23 €</i>	<i>0,00 €</i>	<i>0,00 €</i>	<i>0,00 €</i>	<i>793.185,23 €</i>
<u>Produktgruppe 537</u>	<u>Abfallwirtschaft</u>							
537 .11	Abfallbeseitigung	20.196,54 €	23.873,17 €	-3.676,63 €	0,00 €	0,00 €	0,00 €	-3.676,63 €
537 .12	Fäkalschlamm Entsorgung	1.354,50 €	1.354,50 €	0,00 €	0,00 €	0,00 €	0,00 €	0,00 €
537 .13	Gebäude Recyclinghof	18,87 €	1.914,64 €	-1.895,77 €	0,00 €	0,00 €	0,00 €	-1.895,77 €
	<i>Summe Produktgruppe 537</i>	<i>21.569,91 €</i>	<i>27.142,31 €</i>	<i>-5.572,40 €</i>	<i>0,00 €</i>	<i>0,00 €</i>	<i>0,00 €</i>	<i>-5.572,40 €</i>
<u>Produktgruppe 538</u>	<u>Abwasserbeseitigung</u>							
538 .11	Betreibervertrag Abwasserbeseitigung	4.828.245,08 €	4.733.845,08 €	94.400,00 €	0,00 €	0,00 €	0,00 €	94.400,00 €
538 .12	Oberflächenentwässerung / Regenrückhaltebecken	30.019,02 €	59.011,22 €	-28.992,20 €	116.320,97 €	0,00 €	116.320,97 €	87.328,77 €
538 .13	Abwasserbeseitigung	60.000,99 €	0,00 €	60.000,99 €	0,00 €	0,00 €	0,00 €	60.000,99 €
	<i>Summe Produktgruppe 538</i>	<i>4.918.265,09 €</i>	<i>4.792.856,30 €</i>	<i>125.408,79 €</i>	<i>116.320,97 €</i>	<i>0,00 €</i>	<i>116.320,97 €</i>	<i>241.729,76 €</i>

Produktübersicht Ergebnisrechnung
Haushaltsjahr 2015

Darstellung nach Produktgruppen

Produkt	Bezeichnung	Erträge	Aufwendungen	Saldo	Außerordentliche			Ergebnis
					Erträge	Aufwendungen	Saldo	
<u>Produktgruppe 541</u>	<u>Gemeindestraßen</u>							
541 .01	W Gemeindestraßen	1.224.735,20 €	2.771.298,97 €	-1.546.563,77 €	314.650,32 €	39.441,59 €	275.208,73 €	-1.271.355,04 €
	<i>Summe Produktgruppe 541</i>	<i>1.224.735,20 €</i>	<i>2.771.298,97 €</i>	<i>-1.546.563,77 €</i>	<i>314.650,32 €</i>	<i>39.441,59 €</i>	<i>275.208,73 €</i>	<i>-1.271.355,04 €</i>
<u>Produktgruppe 542</u>	<u>Kreisstraßen</u>							
542 .01	Kreisstraßen	10.029,42 €	28.700,43 €	-18.671,01 €	0,00 €	0,00 €	0,00 €	-18.671,01 €
	<i>Summe Produktgruppe 542</i>	<i>10.029,42 €</i>	<i>28.700,43 €</i>	<i>-18.671,01 €</i>	<i>0,00 €</i>	<i>0,00 €</i>	<i>0,00 €</i>	<i>-18.671,01 €</i>
<u>Produktgruppe 543</u>	<u>Landesstraßen</u>							
543 .01	Landesstraßen	58.793,63 €	178.659,01 €	-119.865,38 €	0,00 €	0,00 €	0,00 €	-119.865,38 €
	<i>Summe Produktgruppe 543</i>	<i>58.793,63 €</i>	<i>178.659,01 €</i>	<i>-119.865,38 €</i>	<i>0,00 €</i>	<i>0,00 €</i>	<i>0,00 €</i>	<i>-119.865,38 €</i>
<u>Produktgruppe 544</u>	<u>Bundesstraßen</u>							
544 .01	Bundesstraßen	1.598,10 €	4.702,58 €	-3.104,48 €	0,00 €	0,00 €	0,00 €	-3.104,48 €
	<i>Summe Produktgruppe 544</i>	<i>1.598,10 €</i>	<i>4.702,58 €</i>	<i>-3.104,48 €</i>	<i>0,00 €</i>	<i>0,00 €</i>	<i>0,00 €</i>	<i>-3.104,48 €</i>
<u>Produktgruppe 545</u>	<u>Straßenreinigung, Straßenbeleuchtung</u>							
545 .01	Straßenreinigung	82.873,10 €	97.059,85 €	-14.186,75 €	0,00 €	0,00 €	0,00 €	-14.186,75 €
545 .02	Straßenbeleuchtung	7.208,36 €	111.329,99 €	-104.121,63 €	320,00 €	1.180,77 €	-860,77 €	-104.982,40 €
	<i>Summe Produktgruppe 544</i>	<i>90.081,46 €</i>	<i>208.389,84 €</i>	<i>-118.308,38 €</i>	<i>320,00 €</i>	<i>1.180,77 €</i>	<i>-860,77 €</i>	<i>-119.169,15 €</i>
<u>Produktgruppe 546</u>	<u>Parkeinrichtungen</u>							
546 .01	Parkraumbewirtschaftung	13.161,64 €	21.463,96 €	-8.302,32 €	0,00 €	0,00 €	0,00 €	-8.302,32 €
	<i>Summe Produktgruppe 547</i>	<i>13.161,64 €</i>	<i>21.463,96 €</i>	<i>-8.302,32 €</i>	<i>0,00 €</i>	<i>0,00 €</i>	<i>0,00 €</i>	<i>-8.302,32 €</i>
<u>Produktgruppe 547</u>	<u>ÖPNV</u>							
547 .01	Förderung des ÖPNV	0,00 €	11.055,04 €	-11.055,04 €	0,00 €	0,00 €	0,00 €	-11.055,04 €
	<i>Summe Produktgruppe 547</i>	<i>0,00 €</i>	<i>11.055,04 €</i>	<i>-11.055,04 €</i>	<i>0,00 €</i>	<i>0,00 €</i>	<i>0,00 €</i>	<i>-11.055,04 €</i>

Produktübersicht Ergebnisrechnung
Haushaltsjahr 2015

Darstellung nach Produktgruppen

Produkt	Bezeichnung	Erträge	Aufwendungen	Saldo	Außerordentliche			Ergebnis
					Erträge	Aufwendungen	Saldo	
<u>Produktgruppe 551</u> <u>Öffentliches Grün / Landschaftsbau</u>								
551 .01	Öffentliche Grünfläche	70,00 €	21.191,98 €	-21.121,98 €	0,00 €	0,00 €	0,00 €	-21.121,98 €
	<i>Summe Produktgruppe 551</i>	<i>70,00 €</i>	<i>21.191,98 €</i>	<i>-21.121,98 €</i>	<i>0,00 €</i>	<i>0,00 €</i>	<i>0,00 €</i>	<i>-21.121,98 €</i>
<u>Produktgruppe 552</u> <u>Öffentliche Gewässer / Wasserbauliche Anlagen</u>								
552 .01	Öffentliche Gewässer und wasserbauliche Anlagen	8.261,58 €	39.707,66 €	-31.446,08 €	0,00 €	0,00 €	0,00 €	-31.446,08 €
	<i>Summe Produktgruppe 552</i>	<i>8.261,58 €</i>	<i>39.707,66 €</i>	<i>-31.446,08 €</i>	<i>0,00 €</i>	<i>0,00 €</i>	<i>0,00 €</i>	<i>-31.446,08 €</i>
<u>Produktgruppe 553</u> <u>Friedhofs- und Bestattungswesen</u>								
553 .01	Friedhofswesen	8.832,17 €	13.285,93 €	-4.453,76 €	0,00 €	0,00 €	0,00 €	-4.453,76 €
	<i>Summe Produktgruppe 553</i>	<i>8.832,17 €</i>	<i>13.285,93 €</i>	<i>-4.453,76 €</i>	<i>0,00 €</i>	<i>0,00 €</i>	<i>0,00 €</i>	<i>-4.453,76 €</i>
<u>Produktgruppe 555</u> <u>Land- und Forstwirtschaft</u>								
555 .01	Kompensations- und Aufforstungsflächen	0,00 €	18.851,80 €	-18.851,80 €	0,00 €	0,00 €	0,00 €	-18.851,80 €
	<i>Summe Produktgruppe 555</i>	<i>0,00 €</i>	<i>18.851,80 €</i>	<i>-18.851,80 €</i>	<i>0,00 €</i>	<i>0,00 €</i>	<i>0,00 €</i>	<i>-18.851,80 €</i>
<u>Produktgruppe 571</u> <u>Wirtschaftsförderung</u>								
571 .01	Gewerbe- und Industriegebiete	204.543,66 €	7.583,37 €	196.960,29 €	0,00 €	14.176,40 €	-14.176,40 €	182.783,89 €
571 .02	Wirtschaftsförderung	104.244,06 €	284.045,37 €	-179.801,31 €	0,00 €	0,00 €	0,00 €	-179.801,31 €
571 .03	Kommunalmarketing	0,00 €	1.379,45 €	-1.379,45 €	0,00 €	0,00 €	0,00 €	-1.379,45 €
	<i>Summe Produktgruppe 571</i>	<i>308.787,72 €</i>	<i>293.008,19 €</i>	<i>15.779,53 €</i>	<i>0,00 €</i>	<i>14.176,40 €</i>	<i>-14.176,40 €</i>	<i>1.603,13 €</i>

Produktübersicht Ergebnisrechnung
Haushaltsjahr 2015
Darstellung nach Produktgruppen

Produkt	Bezeichnung	Erträge	Aufwendungen	Saldo	Außerordentliche			Ergebnis
					Erträge	Aufwendungen	Saldo	
<u>Produktgruppe 573</u>	<u>Allgemeine Einrichtungen und Unternehmen</u>							
573 .01	Märkte	2.850,28 €	3.180,16 €	-329,88 €	0,00 €	0,00 €	0,00 €	-329,88 €
573 .02	Dorfgemeinschaftshäuser	0,00 €	7.981,21 €	-7.981,21 €	0,00 €	0,00 €	0,00 €	-7.981,21 €
573 .03	Haus der Begegnung	15,00 €	447,94 €	-432,94 €	0,00 €	0,00 €	0,00 €	-432,94 €
573 .04	Bauhof	0,00 €	753.906,97 €	-753.906,97 €	0,00 €	0,00 €	0,00 €	-753.906,97 €
573 .05	Gebäude Allgemeine Einrichtungen	14.869,87 €	158.906,78 €	-144.036,91 €	0,00 €	0,00 €	0,00 €	-144.036,91 €
	<i>Summe Produktgruppe 573</i>	<i>17.735,15 €</i>	<i>924.423,06 €</i>	<i>-906.687,91 €</i>	<i>0,00 €</i>	<i>0,00 €</i>	<i>0,00 €</i>	<i>-906.687,91 €</i>
<u>Produktgruppe 575</u>	<u>Tourismus</u>							
575 .01	Förderung des Fremdenverkehrs	150,50 €	9.920,10 €	-9.769,60 €	0,00 €	0,00 €	0,00 €	-9.769,60 €
	<i>Summe Produktgruppe 575</i>	<i>150,50 €</i>	<i>9.920,10 €</i>	<i>-9.769,60 €</i>	<i>0,00 €</i>	<i>0,00 €</i>	<i>0,00 €</i>	<i>-9.769,60 €</i>
<u>Produktgruppe 611</u>	<u>Steuern, allgemeine Zuweisungen, allgemeine Umlagen</u>							
611 .01	Steuern, Zuweisungen, Umlagen	24.239.606,76 €	8.151.600,41 €	16.088.006,35 €	16,71 €	0,00 €	16,71 €	16.088.023,06 €
	<i>Summe Produktgruppe 611</i>	<i>24.239.606,76 €</i>	<i>8.151.600,41 €</i>	<i>16.088.006,35 €</i>	<i>16,71 €</i>	<i>0,00 €</i>	<i>16,71 €</i>	<i>16.088.023,06 €</i>
<u>Produktgruppe 612</u>	<u>Sonstige allgemeine Finanzwirtschaft</u>							
612 .01	Zins- und Kreditmanagement	11.870,95 €	8.355,38 €	3.515,57 €	0,00 €	0,00 €	0,00 €	3.515,57 €
612 .02	Deckungsreserve	0,00 €	0,00 €	0,00 €	0,00 €	0,00 €	0,00 €	0,00 €
	<i>Summe Produktgruppe 612</i>	<i>11.870,95 €</i>	<i>8.355,38 €</i>	<i>3.515,57 €</i>	<i>0,00 €</i>	<i>0,00 €</i>	<i>0,00 €</i>	<i>3.515,57 €</i>
	Gesamtsumme Ergebnishaushalt	36.853.055,38 €	33.105.998,60 €	3.747.056,78 €	550.587,83 €	51.370,14 €	499.217,69 €	4.246.274,47 €

Produktübersicht Finanzrechnung
Haushaltsjahr 2015

Darstellung nach Teilhaushalten

Produkt	Bezeichnung	Verwaltungstätigkeit			Investitionstätigkeit			Finanzierungstätigkeit			Ergebnis
		Einzahlungen	Auszahlungen	Saldo	Einzahlungen	Auszahlungen	Saldo	Einzahlungen	Auszahlungen	Saldo	
<u>Teilhaushalt</u>	<u>Stabstelle</u>										
111 .04	Gleichstellungsbeauftragte	0,00 €	31.281,56 €	-31.281,56 €	0,00 €	0,00 €	0,00 €	0,00 €	0,00 €	0,00 €	-31.281,56 €
9 111 .04	Gleichstellungsbeauftragte	0,00 €	91,53 €	-91,53 €	0,00 €	0,00 €	0,00 €	0,00 €	0,00 €	0,00 €	-91,53 €
111 .10	Verwaltungsleitung	0,00 €	358.914,84 €	-358.914,84 €	0,00 €	0,00 €	0,00 €	0,00 €	0,00 €	0,00 €	-358.914,84 €
9 111 .01	Gemeindeorgane	0,00 €	5.806,30 €	-5.806,30 €	0,00 €	0,00 €	0,00 €	0,00 €	0,00 €	0,00 €	-5.806,30 €
111 .12	Öffentlichkeitsarbeit	0,00 €	883,33 €	-883,33 €	0,00 €	0,00 €	0,00 €	0,00 €	0,00 €	0,00 €	-883,33 €
9 111 .03	Innere Verwaltungsangelegenheiten	0,00 €	96,99 €	-96,99 €	0,00 €	0,00 €	0,00 €	0,00 €	0,00 €	0,00 €	-96,99 €
111 .13	Beteiligungen	998,64 €	1.643,54 €	-644,90 €	0,00 €	0,00 €	0,00 €	0,00 €	0,00 €	0,00 €	-644,90 €
315 .21	Geschäftsführung AöR	0,00 €	250.056,72 €	-250.056,72 €	100.000,00 €	141.305,18 €	-41.305,18 €	0,00 €	0,00 €	0,00 €	-291.361,90 €
522 .21	W Wohnbaugebiete	110.489,11 €	205.787,04 €	-95.297,93 €	371.222,80 €	1.520.001,66 €	-1.148.778,86 €	0,00 €	0,00 €	0,00 €	-1.244.076,79 €
9 522 .01	W Wohnbaugebiete	0,00 €	0,00 €	0,00 €	5.290,96 €	700.946,65 €	-695.655,69 €	0,00 €	0,00 €	0,00 €	-695.655,69 €
535 .01	Kombinierte Versorgung	531.000,00 €	297,50 €	530.702,50 €	0,00 €	0,00 €	0,00 €	0,00 €	0,00 €	0,00 €	530.702,50 €
9 532 .01	Konzessionsabgabe	318.645,64 €	0,00 €	318.645,64 €	0,00 €	0,00 €	0,00 €	0,00 €	0,00 €	0,00 €	318.645,64 €
9 535 .01	Kombinierte Versorgung	93.041,81 €	0,00 €	93.041,81 €	0,00 €	0,00 €	0,00 €	0,00 €	0,00 €	0,00 €	93.041,81 €
547 .01	Förderung des ÖPNV	0,00 €	11.316,00 €	-11.316,00 €	0,00 €	0,00 €	0,00 €	0,00 €	0,00 €	0,00 €	-11.316,00 €
9 547 .01	Förderung des ÖPNV	0,00 €	-421,05 €	421,05 €	0,00 €	0,00 €	0,00 €	0,00 €	0,00 €	0,00 €	421,05 €
571 .01	Gewerbegebiete	204.706,52 €	7.583,37 €	197.123,15 €	164.796,34 €	12.880,77 €	151.915,57 €	0,00 €	0,00 €	0,00 €	349.038,72 €
571 .02	W Wirtschaftsförderung	100.000,00 €	38.197,73 €	61.802,27 €	85.051,38 €	33.197,25 €	51.854,13 €	0,00 €	0,00 €	0,00 €	113.656,40 €
9 571 .02	W Wirtschaftsförderung	0,00 €	93,00 €	-93,00 €	0,00 €	29.271,55 €	-29.271,55 €	0,00 €	0,00 €	0,00 €	-29.364,55 €
571 .03	Kommunalmarketing	0,00 €	1.379,45 €	-1.379,45 €	0,00 €	0,00 €	0,00 €	0,00 €	0,00 €	0,00 €	-1.379,45 €
575 .01	Förderung des Fremdenverkehrs	150,50 €	9.920,10 €	-9.769,60 €	0,00 €	0,00 €	0,00 €	0,00 €	0,00 €	0,00 €	-9.769,60 €
9 575 .01	Förderung des Fremdenverkehrs	0,00 €	10,20 €	-10,20 €	0,00 €	0,00 €	0,00 €	0,00 €	0,00 €	0,00 €	-10,20 €
	<i>Summe Teilhaushalt Stabstelle</i>	<i>1.359.032,22 €</i>	<i>922.938,15 €</i>	<i>436.094,07 €</i>	<i>726.361,48 €</i>	<i>2.437.603,06 €</i>	<i>-1.711.241,58 €</i>	<i>0,00 €</i>	<i>0,00 €</i>	<i>0,00 €</i>	<i>-1.275.147,51 €</i>
<u>Teilhaushalt</u>	<u>Fachbereich I Innere Dienste</u>										
111 .01	Gemeindeorgane	0,00 €	173.408,02 €	-173.408,02 €	0,00 €	0,00 €	0,00 €	0,00 €	0,00 €	0,00 €	-173.408,02 €
9 111 .01	Gemeindeorgane	0,00 €	-168,65 €	168,65 €	0,00 €	0,00 €	0,00 €	0,00 €	0,00 €	0,00 €	168,65 €
111 .03	Personalservice	1.692,91 €	275.475,60 €	-273.782,69 €	0,00 €	15.592,91 €	-15.592,91 €	0,00 €	0,00 €	0,00 €	-289.375,60 €
9 111 .03	Innere Verwaltungsangelegenheiten	0,00 €	-28.513,38 €	28.513,38 €	0,00 €	604,57 €	-604,57 €	0,00 €	0,00 €	0,00 €	27.908,81 €
111 .05	Finanzverwaltung	120.351,36 €	590.055,43 €	-469.704,07 €	11.196,98 €	0,00 €	11.196,98 €	0,00 €	0,00 €	0,00 €	-458.507,09 €
9 111 .05	Finanzverwaltung	19.438,53 €	7.436,67 €	12.001,86 €	0,00 €	0,00 €	0,00 €	0,00 €	0,00 €	0,00 €	12.001,86 €
111 .06	Zentrale Dienste	508,29 €	188.841,94 €	-188.333,65 €	0,00 €	10.377,40 €	-10.377,40 €	0,00 €	0,00 €	0,00 €	-198.711,05 €
9 111 .03	Innere Verwaltungsangelegenheiten	0,00 €	95,58 €	-95,58 €	0,00 €	0,00 €	0,00 €	0,00 €	0,00 €	0,00 €	-95,58 €
9 111 .06	Zentrale Dienste	689,44 €	4.695,69 €	-4.006,25 €	0,00 €	0,00 €	0,00 €	0,00 €	0,00 €	0,00 €	-4.006,25 €
111 .07	EDV-Einrichtungen	0,00 €	239.034,83 €	-239.034,83 €	0,00 €	74.905,51 €	-74.905,51 €	0,00 €	0,00 €	0,00 €	-313.940,34 €
9 111 .07	EDV-Einrichtungen	0,00 €	5.164,61 €	-5.164,61 €	0,00 €	2.988,98 €	-2.988,98 €	0,00 €	0,00 €	0,00 €	-8.153,59 €
111 .15	Allgemeine Rechtsangelegenheiten	24,00 €	31.640,04 €	-31.616,04 €	0,00 €	0,00 €	0,00 €	0,00 €	0,00 €	0,00 €	-31.616,04 €
537 .12	Fäkalschlammensorgung	1.153,50 €	1.072,66 €	80,84 €	0,00 €	0,00 €	0,00 €	0,00 €	0,00 €	0,00 €	80,84 €
9 538 .01	Abwasserbeseitigung	0,00 €	133,60 €	-133,60 €	0,00 €	0,00 €	0,00 €	0,00 €	0,00 €	0,00 €	-133,60 €
538 .11	Betreibervertrag Abwasserbeseitigung	4.277.528,76 €	4.120.403,56 €	157.125,20 €	0,00 €	0,00 €	0,00 €	0,00 €	0,00 €	0,00 €	157.125,20 €
9 538 .01	Abwasserbeseitigung	10.909,02 €	79.959,44 €	-69.050,42 €	0,00 €	0,00 €	0,00 €	0,00 €	0,00 €	0,00 €	-69.050,42 €
545 .01	Straßenreinigung	81.157,60 €	90.654,00 €	-9.496,40 €	0,00 €	0,00 €	0,00 €	0,00 €	0,00 €	0,00 €	-9.496,40 €
9 545 .01	Straßenreinigung	356,65 €	6.576,84 €	-6.220,19 €	0,00 €	0,00 €	0,00 €	0,00 €	0,00 €	0,00 €	-6.220,19 €
611 .01	W Steuern, Zuweisungen, Umlagen	22.431.947,99 €	7.783.742,75 €	14.648.205,24 €	0,00 €	0,00 €	0,00 €	0,00 €	0,00 €	0,00 €	14.648.205,24 €
9 611 .01	Steuern, Zuweisungen, Umlagen	138.190,45 €	175.085,00 €	-36.894,55 €	0,00 €	0,00 €	0,00 €	0,00 €	0,00 €	0,00 €	-36.894,55 €
612 .01	Zins- und Kreditmanagment	11.863,99 €	8.341,41 €	3.522,58 €	66,95 €	0,00 €	66,95 €	1.105.000,00 €	718.331,74 €	386.668,26 €	390.257,79 €
9 612 .01	Zins- und Kreditmanagment	353,33 €	0,00 €	353,33 €	0,00 €	0,00 €	0,00 €	0,00 €	0,00 €	0,00 €	353,33 €
612 .02	Deckungsreserve	0,00 €	0,00 €	0,00 €	0,00 €	0,00 €	0,00 €	0,00 €	0,00 €	0,00 €	0,00 €
	<i>Summe Teilhaushalt Fachbereich I Innere Dienste</i>	<i>27.096.165,82 €</i>	<i>13.753.135,64 €</i>	<i>13.343.030,18 €</i>	<i>11.263,93 €</i>	<i>104.469,37 €</i>	<i>-93.205,44 €</i>	<i>1.105.000,00 €</i>	<i>718.331,74 €</i>	<i>386.668,26 €</i>	<i>13.636.493,00 €</i>
<u>Teilhaushalt</u>	<u>Fachbereich II Bildung, Bürgerservice und Soziales</u>										
111 .16	Bezirksvorsteher	0,00 €	36.444,66 €	-36.444,66 €	0,00 €	0,00 €	0,00 €	0,00 €	0,00 €	0,00 €	-36.444,66 €
9 111 .01	Gemeindeorgane	0,00 €	925,57 €	-925,57 €	0,00 €	0,00 €	0,00 €	0,00 €	0,00 €	0,00 €	-925,57 €
121 .01	Statistik und Wahlen	4.425,99 €	11.575,44 €	-7.149,45 €	0,00 €	0,00 €	0,00 €	0,00 €	0,00 €	0,00 €	-7.149,45 €
9 121 .01	Statistik und Wahlen	5.285,98 €	0,00 €	5.285,98 €	0,00 €	0,00 €	0,00 €	0,00 €	0,00 €	0,00 €	5.285,98 €
122 .01	Ordnungsangelegenheiten	11.405,34 €	109.682,27 €	-98.276,93 €	0,00 €	0,00 €	0,00 €	0,00 €	0,00 €	0,00 €	-98.276,93 €
9 122 .01	Ordnungsangelegenheiten	1.862,10 €	4.888,40 €	-3.026,30 €	0,00 €	0,00 €	0,00 €	0,00 €	0,00 €	0,00 €	-3.026,30 €

Produktübersicht Finanzrechnung
Haushaltsjahr 2015

Darstellung nach Teilhaushalten

Produkt	Bezeichnung	Verwaltungstätigkeit			Investitionstätigkeit			Finanzierungstätigkeit			Ergebnis
		Einzahlungen	Auszahlungen	Saldo	Einzahlungen	Auszahlungen	Saldo	Einzahlungen	Auszahlungen	Saldo	
122 .02	Melde- und Personenstandswesen	125.185,67 €	326.416,96 €	-201.231,29 €	0,00 €	0,00 €	0,00 €	0,00 €	0,00 €	0,00 €	-201.231,29 €
9 122 .02	Einwohnerwesen	1.494,38 €	2.977,03 €	-1.482,65 €	0,00 €	0,00 €	0,00 €	0,00 €	0,00 €	0,00 €	-1.482,65 €
9 122 .03	Standesamt	21,15 €	198,35 €	-177,20 €	0,00 €	0,00 €	0,00 €	0,00 €	0,00 €	0,00 €	-177,20 €
126 .01	Feuerwehren	37.514,61 €	173.421,18 €	-135.906,57 €	0,00 €	50.938,57 €	-50.938,57 €	0,00 €	0,00 €	0,00 €	-186.845,14 €
9 126 .01	Feuerwehren	16.900,40 €	33.623,80 €	-16.723,40 €	0,00 €	1.520,28 €	-1.520,28 €	0,00 €	0,00 €	0,00 €	-18.243,68 €
128 .01	Katastrophenschutz	0,00 €	2.421,02 €	-2.421,02 €	0,00 €	0,00 €	0,00 €	0,00 €	0,00 €	0,00 €	-2.421,02 €
9 128 .01	Katastrophenschutz	0,00 €	76,10 €	-76,10 €	0,00 €	0,00 €	0,00 €	0,00 €	0,00 €	0,00 €	-76,10 €
211 .01	Grundschulen	57.093,59 €	237.403,46 €	-180.309,87 €	0,00 €	22.865,99 €	-22.865,99 €	0,00 €	0,00 €	0,00 €	-203.175,86 €
9 211 .01	Grundschule Edewecht	464,50 €	528,64 €	-64,14 €	0,00 €	366,52 €	-366,52 €	0,00 €	0,00 €	0,00 €	-430,66 €
9 211 .03	Grundschule Osterscheps	232,50 €	962,50 €	-730,00 €	0,00 €	0,00 €	0,00 €	0,00 €	0,00 €	0,00 €	-730,00 €
9 211 .04	Grundschule Jeddelloh I	65,00 €	1.339,42 €	-1.274,42 €	0,00 €	653,31 €	-653,31 €	0,00 €	0,00 €	0,00 €	-1.927,73 €
Teil 211 .05	Schulkinderkategorie Osterscheps	0,00 €	125,91 €	-125,91 €	0,00 €	0,00 €	0,00 €	0,00 €	0,00 €	0,00 €	-125,91 €
9 243 .01	Sonstige schulische Aufgaben	0,00 €	1.633,00 €	-1.633,00 €	0,00 €	0,00 €	0,00 €	0,00 €	0,00 €	0,00 €	-1.633,00 €
216 .01	Oberschulen	89.166,11 €	296.595,16 €	-207.429,05 €	250,00 €	22.520,21 €	-22.270,21 €	0,00 €	0,00 €	0,00 €	-229.699,26 €
9 216 .01	Oberschule Edewecht	0,00 €	16.637,54 €	-16.637,54 €	0,00 €	0,00 €	0,00 €	0,00 €	0,00 €	0,00 €	-16.637,54 €
9 216 .02	Grund- und Oberschule Friedrichsfehn	0,00 €	980,42 €	-980,42 €	0,00 €	0,00 €	0,00 €	0,00 €	0,00 €	0,00 €	-980,42 €
217 .01	Außenstelle Gymnasium Zwischenahn - Edewecht	390,12 €	65.287,27 €	-64.897,15 €	0,00 €	0,00 €	0,00 €	0,00 €	0,00 €	0,00 €	-64.897,15 €
9 217 .01	Außenstelle Gymnasium Zwischenahn - Edewecht	0,00 €	217.367,36 €	-217.367,36 €	0,00 €	1.696,23 €	-1.696,23 €	0,00 €	0,00 €	0,00 €	-219.063,59 €
217 .01	Astrid-Lindgren-Schule	109.297,53 €	119.011,25 €	-9.713,72 €	0,00 €	14.527,30 €	-14.527,30 €	0,00 €	0,00 €	0,00 €	-24.241,02 €
9 221 .01	Astrid-Lindgren-Schule	164.462,13 €	2.498,07 €	161.964,06 €	0,00 €	339,00 €	-339,00 €	0,00 €	0,00 €	0,00 €	161.625,06 €
217 .02	sonstige Förderschulen	0,00 €	139.832,12 €	-139.832,12 €	0,00 €	0,00 €	0,00 €	0,00 €	0,00 €	0,00 €	-139.832,12 €
9 221 .02	sonstige Förderschulen	0,00 €	20.539,92 €	-20.539,92 €	0,00 €	0,00 €	0,00 €	0,00 €	0,00 €	0,00 €	-20.539,92 €
241 .01	Schülerbeförderung	3.835,90 €	6.065,40 €	-2.229,50 €	0,00 €	0,00 €	0,00 €	0,00 €	0,00 €	0,00 €	-2.229,50 €
9 241 .01	Schülerbeförderung	-1.391,19 €	662,00 €	-2.053,19 €	0,00 €	0,00 €	0,00 €	0,00 €	0,00 €	0,00 €	-2.053,19 €
244 .01	Kreisschulbaukasse	0,00 €	0,00 €	0,00 €	248.097,41 €	0,00 €	248.097,41 €	0,00 €	0,00 €	0,00 €	248.097,41 €
252 .01	Heimatarchiv	0,00 €	0,00 €	0,00 €	0,00 €	0,00 €	0,00 €	0,00 €	0,00 €	0,00 €	0,00 €
263 .01	Musikschule	0,00 €	0,00 €	0,00 €	0,00 €	0,00 €	0,00 €	0,00 €	0,00 €	0,00 €	0,00 €
272 .01	Büchereien	0,00 €	600,00 €	-600,00 €	0,00 €	0,00 €	0,00 €	0,00 €	0,00 €	0,00 €	-600,00 €
9 272 .01	Büchereien	0,00 €	31.056,08 €	-31.056,08 €	0,00 €	0,00 €	0,00 €	0,00 €	0,00 €	0,00 €	-31.056,08 €
281 .01	Heimatspflege	0,00 €	17.521,68 €	-17.521,68 €	0,00 €	4.300,00 €	-4.300,00 €	0,00 €	0,00 €	0,00 €	-21.821,68 €
9 281 .01	Heimat- und Kulturpflege	0,00 €	2.514,47 €	-2.514,47 €	0,00 €	7.485,53 €	-7.485,53 €	0,00 €	0,00 €	0,00 €	-10.000,00 €
281 .02	Kulturbüro	25.239,87 €	84.309,02 €	-59.069,15 €	0,00 €	0,00 €	0,00 €	0,00 €	0,00 €	0,00 €	-59.069,15 €
9 281 .01	Heimat- und Kulturpflege	0,00 €	556,62 €	-556,62 €	0,00 €	0,00 €	0,00 €	0,00 €	0,00 €	0,00 €	-556,62 €
9 281 .02	Kulturbüro	45,00 €	8.616,92 €	-8.571,92 €	0,00 €	0,00 €	0,00 €	0,00 €	0,00 €	0,00 €	-8.571,92 €
311 .00	Gewährung von Leistungen nach dem SBG XII (Sozialhilfe)	-54.034,56 €	116.917,21 €	-170.951,77 €	0,00 €	0,00 €	0,00 €	0,00 €	0,00 €	0,00 €	-170.951,77 €
9 311 .00	Gewährung von Leistungen nach dem SBG XII (Sozialhilfe)	109.039,22 €	5.948,32 €	103.090,90 €	0,00 €	0,00 €	0,00 €	0,00 €	0,00 €	0,00 €	103.090,90 €
312 .00	Gewährung von Leistungen nach dem SGB II (ALG II)	296.108,31 €	268.860,77 €	27.247,54 €	0,00 €	0,00 €	0,00 €	0,00 €	0,00 €	0,00 €	27.247,54 €
9 312 .00	Gewährung von Leistungen nach dem SGB II (ALG II)	96.346,34 €	261.387,72 €	-165.041,38 €	0,00 €	0,00 €	0,00 €	0,00 €	0,00 €	0,00 €	-165.041,38 €
313 .00	Gewährung von Leistungen nach dem AsylbLG	1.572,92 €	28.673,88 €	-27.100,96 €	0,00 €	0,00 €	0,00 €	0,00 €	0,00 €	0,00 €	-27.100,96 €
9 313 .00	Gewährung von Leistungen nach dem AsylbLG	0,00 €	230,87 €	-230,87 €	0,00 €	0,00 €	0,00 €	0,00 €	0,00 €	0,00 €	-230,87 €
315 .10	W Seniorenangebote	0,00 €	41.477,82 €	-41.477,82 €	0,00 €	0,00 €	0,00 €	0,00 €	0,00 €	0,00 €	-41.477,82 €
315 .40	Soziale Einrichtungen für Wohnungslose	3.068,00 €	77,05 €	2.990,95 €	0,00 €	0,00 €	0,00 €	0,00 €	0,00 €	0,00 €	2.990,95 €
9 315 .40	Soziale Einrichtungen für Wohnungslose	0,00 €	105,85 €	-105,85 €	0,00 €	0,00 €	0,00 €	0,00 €	0,00 €	0,00 €	-105,85 €
315 .50	Soz. Einrichtungen für Aussiedler und Ausländer	364.705,69 €	419.117,65 €	-54.411,96 €	0,00 €	83.253,68 €	-83.253,68 €	0,00 €	0,00 €	0,00 €	-137.665,64 €
9 315 .50	Soz. Einrichtungen für Aussiedler und Ausländer	1.304,40 €	842,73 €	461,67 €	0,00 €	0,00 €	0,00 €	0,00 €	0,00 €	0,00 €	461,67 €
346 .00	Wohngeld	0,00 €	0,00 €	0,00 €	0,00 €	0,00 €	0,00 €	0,00 €	0,00 €	0,00 €	0,00 €
361 .01	Förderung der Kinderbetreuung	10.742,00 €	91.426,37 €	-80.684,37 €	0,00 €	0,00 €	0,00 €	0,00 €	0,00 €	0,00 €	-80.684,37 €
9 361 .01	Förderung der Kinderbetreuung	0,00 €	-1.390,37 €	1.390,37 €	0,00 €	0,00 €	0,00 €	0,00 €	0,00 €	0,00 €	1.390,37 €
365 .00	W Kindertageseinrichtungen	1.605.337,18 €	3.364.512,56 €	-1.759.175,38 €	0,00 €	11.784,46 €	-11.784,46 €	0,00 €	0,00 €	0,00 €	-1.770.959,84 €
9 365 .00	Kindergarten "Lütje Hus" Edewecht	969,20 €	129,22 €	839,98 €	0,00 €	0,00 €	0,00 €	0,00 €	0,00 €	0,00 €	839,98 €
9 365 .01	Kindertagesstätte Edewecht	27.905,91 €	641,84 €	27.264,07 €	0,00 €	0,00 €	0,00 €	0,00 €	0,00 €	0,00 €	27.264,07 €
9 365 .02	Kindergarten Friedrichsfehn I	3.602,40 €	2.105,37 €	1.497,03 €	0,00 €	0,00 €	0,00 €	0,00 €	0,00 €	0,00 €	1.497,03 €
9 365 .03	Kindergarten Friedrichsfehn II	125,40 €	384,85 €	-259,45 €	0,00 €	0,00 €	0,00 €	0,00 €	0,00 €	0,00 €	-259,45 €
9 365 .06	Kindergarten Jeddelloh II	0,00 €	6.390,03 €	-6.390,03 €	0,00 €	0,00 €	0,00 €	0,00 €	0,00 €	0,00 €	-6.390,03 €
9 365 .07	sonstige Kindertageseinrichtungen	0,00 €	345,11 €	-345,11 €	0,00 €	0,00 €	0,00 €	0,00 €	0,00 €	0,00 €	-345,11 €
9 365 .08	Kindertagesstätte Friedrichsfehn	10.826,16 €	1.430,50 €	9.395,66 €	0,00 €	0,00 €	0,00 €	0,00 €	0,00 €	0,00 €	9.395,66 €
366 .01	W Jugendeinrichtungen	14.739,44 €	207.060,02 €	-192.320,58 €	0,00 €	1.386,37 €	-1.386,37 €	0,00 €	0,00 €	0,00 €	-193.706,95 €
9 111 .02	Jugendgemeinderat	0,00 €	41,50 €	-41,50 €	0,00 €	0,00 €	0,00 €	0,00 €	0,00 €	0,00 €	-41,50 €
9 362 .01	Kinder- und Jugendberufshilfe	789,40 €	91,82 €	697,58 €	0,00 €	0,00 €	0,00 €	0,00 €	0,00 €	0,00 €	697,58 €
9 366 .01	Jugendeinrichtungen	16.452,84 €	1.077,46 €	15.375,38 €	0,00 €	0,00 €	0,00 €	0,00 €	0,00 €	0,00 €	15.375,38 €

Jahresabschluss zum 31.12.2015



Produktübersicht Finanzrechnung
Haushaltsjahr 2015

Darstellung nach Teilhaushalten

Produkt	Bezeichnung	Verwaltungstätigkeit			Investitionstätigkeit			Finanzierungstätigkeit			Ergebnis
		Einzahlungen	Auszahlungen	Saldo	Einzahlungen	Auszahlungen	Saldo	Einzahlungen	Auszahlungen	Saldo	
421 .01	Allgemeine Sportförderung	60.667,85 €	110.161,81 €	-49.493,96 €	0,00 €	7.500,00 €	-7.500,00 €	0,00 €	0,00 €	0,00 €	-56.993,96 €
9 421 .01	Allgemeine Sportförderung	0,00 €	95,60 €	-95,60 €	0,00 €	0,00 €	0,00 €	0,00 €	0,00 €	0,00 €	-95,60 €
424 .01	Frei- und Hallenbad	166.802,00 €	348.752,61 €	-181.950,61 €	0,00 €	2.398,03 €	-2.398,03 €	0,00 €	0,00 €	0,00 €	-184.348,64 €
9 424 .01	Frei- und Hallenbad	15.861,50 €	679,70 €	15.181,80 €	0,00 €	0,00 €	0,00 €	0,00 €	0,00 €	0,00 €	15.181,80 €
424 .03	Sportstätten und -plätze	0,00 €	2.026,88 €	-2.026,88 €	0,00 €	0,00 €	0,00 €	0,00 €	0,00 €	0,00 €	-2.026,88 €
573 .01	Märkte	2.006,45 €	2.405,16 €	-398,71 €	0,00 €	0,00 €	0,00 €	0,00 €	0,00 €	0,00 €	-398,71 €
9 573 .01	Märkte	762,95 €	-6,12 €	769,07 €	0,00 €	0,00 €	0,00 €	0,00 €	0,00 €	0,00 €	769,07 €
573 .02	Dorfgemeinschaftshäuser	0,00 €	7.167,24 €	-7.167,24 €	0,00 €	0,00 €	0,00 €	0,00 €	0,00 €	0,00 €	-7.167,24 €
573 .03	Haus der Begegnung	15,00 €	429,04 €	-414,04 €	0,00 €	0,00 €	0,00 €	0,00 €	0,00 €	0,00 €	-414,04 €
9 573 .03	Haus der Begegnung	0,00 €	36,46 €	-36,46 €	0,00 €	0,00 €	0,00 €	0,00 €	0,00 €	0,00 €	-36,46 €
Summe Teilhaushalt Fachbereich II Bildung, Bürgerservice und Soziales		3.408.712,68 €	7.264.929,54 €	-3.856.216,86 €	248.347,41 €	233.535,48 €	14.811,93 €	0,00 €	0,00 €	0,00 €	-3.841.404,93 €
Teilhaushalt Fachbereich III Bauen, Planen und Umwelt											
111 .09	W Immobilienunterhaltung	14.770,64 €	247.477,92 €	-232.707,28 €	0,00 €	151.961,66 €	-151.961,66 €	0,00 €	0,00 €	0,00 €	-384.668,94 €
9 111 .09	Immobilienunterhaltung	5.545,05 €	7.011,12 €	-1.466,07 €	0,00 €	73.151,66 €	-73.151,66 €	0,00 €	0,00 €	0,00 €	-74.617,73 €
126 .02	Gebäude Feuerwehren	0,00 €	45.381,68 €	-45.381,68 €	0,00 €	181,56 €	-181,56 €	0,00 €	0,00 €	0,00 €	-45.563,24 €
9 111 .09	Immobilienunterhaltung	240,05 €	4.170,35 €	-3.930,30 €	0,00 €	0,00 €	0,00 €	0,00 €	0,00 €	0,00 €	-3.930,30 €
211 .02	Gebäude Grundschulen	10.687,32 €	464.370,44 €	-453.683,12 €	6.783,53 €	52.880,25 €	-46.096,72 €	0,00 €	0,00 €	0,00 €	-499.779,84 €
9 111 .09	Immobilienunterhaltung	1.290,01 €	16.197,34 €	-14.907,33 €	3.325,00 €	57.121,53 €	-53.796,53 €	0,00 €	0,00 €	0,00 €	-68.703,86 €
216 .02	Gebäude Oberschulen	21.116,62 €	1.134.947,71 €	-1.113.831,09 €	0,00 €	475.800,91 €	-475.800,91 €	0,00 €	0,00 €	0,00 €	-1.589.632,00 €
9 111 .09	Immobilienunterhaltung	2.343,18 €	65.080,30 €	-62.737,12 €	3.325,00 €	115.439,67 €	-112.114,67 €	0,00 €	0,00 €	0,00 €	-174.851,79 €
217 .02	Gebäude Aussenstelle Gymnasium	3.246,05 €	211.987,19 €	-208.741,14 €	2.400,00 €	3.748,36 €	-1.348,36 €	0,00 €	0,00 €	0,00 €	-210.089,50 €
9 111 .09	Immobilienunterhaltung	-1.556,98 €	8.818,51 €	-10.375,49 €	4.300,00 €	13.486,41 €	-9.186,41 €	0,00 €	0,00 €	0,00 €	-19.561,90 €
221 .03	Gebäude Astrid-Lindgren-Schule	328,87 €	291.144,39 €	-290.815,52 €	0,00 €	34.504,29 €	-34.504,29 €	0,00 €	0,00 €	0,00 €	-325.319,81 €
9 111 .09	Immobilienunterhaltung	460,26 €	5.279,80 €	-4.819,54 €	0,00 €	20.334,13 €	-20.334,13 €	0,00 €	0,00 €	0,00 €	-25.153,67 €
281 .03	Gebäude Kokerwindmühle	0,00 €	2.785,47 €	-2.785,47 €	0,00 €	0,00 €	0,00 €	0,00 €	0,00 €	0,00 €	-2.785,47 €
9 111 .09	Immobilienunterhaltung	0,00 €	74,38 €	-74,38 €	0,00 €	0,00 €	0,00 €	0,00 €	0,00 €	0,00 €	-74,38 €
315 .22	Gebäude Alten- und Pflegeheim	45.494,56 €	10.063,99 €	35.430,57 €	0,00 €	0,00 €	0,00 €	0,00 €	0,00 €	0,00 €	35.430,57 €
9 111 .09	Immobilienunterhaltung	49.224,79 €	273,04 €	48.951,75 €	0,00 €	0,00 €	0,00 €	0,00 €	0,00 €	0,00 €	48.951,75 €
315 .41	Gebäude Obdachlosenunterkunft	0,00 €	30.531,81 €	-30.531,81 €	0,00 €	0,00 €	0,00 €	0,00 €	0,00 €	0,00 €	-30.531,81 €
9 111 .09	Immobilienunterhaltung	0,00 €	712,36 €	-712,36 €	0,00 €	0,00 €	0,00 €	0,00 €	0,00 €	0,00 €	-712,36 €
315 .51	Gebäude Asylbewerberunterkunft	0,00 €	146.743,40 €	-146.743,40 €	0,00 €	3.103,15 €	-3.103,15 €	0,00 €	0,00 €	0,00 €	-149.846,55 €
9 111 .09	Immobilienunterhaltung	0,00 €	-31,46 €	31,46 €	0,00 €	0,00 €	0,00 €	0,00 €	0,00 €	0,00 €	31,46 €
365 .01	Gebäude Kindergärten	237,06 €	364.743,39 €	-364.506,33 €	0,00 €	562.819,33 €	-562.819,33 €	0,00 €	0,00 €	0,00 €	-927.325,66 €
9 111 .09	Immobilienunterhaltung	237,06 €	10.491,06 €	-10.254,00 €	0,00 €	3.259,18 €	-3.259,18 €	0,00 €	0,00 €	0,00 €	-13.513,18 €
366 .02	Spielplätze	0,00 €	99.341,23 €	-99.341,23 €	0,00 €	0,00 €	0,00 €	0,00 €	0,00 €	0,00 €	-99.341,23 €
9 366 .02	Spielplätze	0,00 €	2.055,05 €	-2.055,05 €	0,00 €	0,00 €	0,00 €	0,00 €	0,00 €	0,00 €	-2.055,05 €
366 .03	Gebäude Jugendzentren	0,00 €	17.552,59 €	-17.552,59 €	0,00 €	0,00 €	0,00 €	0,00 €	0,00 €	0,00 €	-17.552,59 €
9 111 .09	Immobilienunterhaltung	0,00 €	488,99 €	-488,99 €	0,00 €	0,00 €	0,00 €	0,00 €	0,00 €	0,00 €	-488,99 €
424 .02	Gebäude Sportstätten	64.584,57 €	482.062,30 €	-417.477,73 €	91.450,90 €	26.868,89 €	64.582,01 €	0,00 €	0,00 €	0,00 €	-352.895,72 €
9 111 .09	Immobilienunterhaltung	2.433,57 €	37.041,52 €	-34.607,95 €	0,00 €	0,00 €	0,00 €	0,00 €	0,00 €	0,00 €	-34.607,95 €
511 .01	Allgemeine Bauverwaltung	26.154,71 €	539.729,41 €	-513.574,70 €	0,00 €	0,00 €	0,00 €	0,00 €	0,00 €	0,00 €	-513.574,70 €
9 511 .01	Allgemeine Bauverwaltung	18.070,00 €	1.036,11 €	17.033,89 €	0,00 €	0,00 €	0,00 €	0,00 €	0,00 €	0,00 €	17.033,89 €
522 .22	Gebäude Wohnhäuser	177.445,15 €	44.482,01 €	132.963,14 €	0,00 €	0,00 €	0,00 €	0,00 €	0,00 €	0,00 €	132.963,14 €
523 .01	Denkmalschutz und -pflege	0,00 €	82,80 €	-82,80 €	0,00 €	0,00 €	0,00 €	0,00 €	0,00 €	0,00 €	-82,80 €
537 .11	Abfallbeseitigung	13.058,76 €	21.509,83 €	-8.451,07 €	0,00 €	0,00 €	0,00 €	0,00 €	0,00 €	0,00 €	-8.451,07 €
9 537 .01	Abfallbeseitigung	6.801,25 €	1.631,99 €	5.169,26 €	0,00 €	0,00 €	0,00 €	0,00 €	0,00 €	0,00 €	5.169,26 €
537 .13	Gebäude Recyclinghof	0,00 €	1.735,86 €	-1.735,86 €	0,00 €	344,25 €	-344,25 €	0,00 €	0,00 €	0,00 €	-2.080,11 €
538 .12	Oberflächenentwässerung / Regenrückhaltebecken	0,00 €	3.102,23 €	-3.102,23 €	0,00 €	364,73 €	-364,73 €	0,00 €	0,00 €	0,00 €	-3.466,96 €
9 552 .02	Oberflächenentwässerung / Regenrückhaltebecken	0,00 €	1.904,00 €	-1.904,00 €	0,00 €	-836,95 €	836,95 €	0,00 €	0,00 €	0,00 €	-1.067,05 €
538 .13	Abwasserbeseitigung	54.219,18 €	0,00 €	54.219,18 €	0,00 €	0,00 €	0,00 €	0,00 €	0,00 €	0,00 €	54.219,18 €
9 538 .01	Abwasserbeseitigung	1.440,00 €	17.119,94 €	-15.679,94 €	0,00 €	0,00 €	0,00 €	0,00 €	0,00 €	0,00 €	-15.679,94 €
541 .01	W Gemeindestraßen und Brücken	9.566,64 €	783.160,70 €	-773.594,06 €	269.413,33 €	1.075.342,38 €	-805.929,05 €	0,00 €	0,00 €	0,00 €	-1.579.523,11 €
9 541 .01	Gemeindestraßen	4.561,58 €	58.665,26 €	-54.103,68 €	0,00 €	-4.282,47 €	4.282,47 €	0,00 €	0,00 €	0,00 €	-49.821,21 €
9 541 .03	Brückenbauwerke	0,00 €	0,00 €	0,00 €	0,00 €	514.709,62 €	-514.709,62 €	0,00 €	0,00 €	0,00 €	-514.709,62 €
542 .01	Kreisstraßen	0,00 €	7.108,27 €	-7.108,27 €	64.272,55 €	64.272,55 €	0,00 €	0,00 €	0,00 €	0,00 €	-7.108,27 €
9 542 .01	Kreisstraßen	1.258,78 €	85,42 €	1.173,36 €	0,00 €	0,00 €	0,00 €	0,00 €	0,00 €	0,00 €	1.173,36 €

**Produktübersicht Finanzrechnung
Haushaltsjahr 2015**

Darstellung nach Teilhaushalten

Produkt	Bezeichnung	Verwaltungstätigkeit			Investitionstätigkeit			Finanzierungstätigkeit			Ergebnis
		Einzahlungen	Auszahlungen	Saldo	Einzahlungen	Auszahlungen	Saldo	Einzahlungen	Auszahlungen	Saldo	
543 .01	Landesstraßen	0,00 €	15.156,17 €	-15.156,17 €	55.729,67 €	115.807,93 €	-60.078,26 €	0,00 €	0,00 €	0,00 €	-75.234,43 €
9 543 .01	Landesstraßen	0,00 €	99,39 €	-99,39 €	2.500,00 €	1.452,71 €	1.047,29 €	0,00 €	0,00 €	0,00 €	947,90 €
544 .01	Bundesstraßen	0,00 €	1.986,98 €	-1.986,98 €	0,00 €	0,00 €	0,00 €	0,00 €	0,00 €	0,00 €	-1.986,98 €
545 .02	Straßenbeleuchtung	0,00 €	68.735,99 €	-68.735,99 €	320,00 €	30.260,15 €	-29.940,15 €	0,00 €	0,00 €	0,00 €	-98.676,14 €
9 545 .02	Straßenbeleuchtung	611,75 €	3.094,30 €	-2.482,55 €	0,00 €	6.342,01 €	-6.342,01 €	0,00 €	0,00 €	0,00 €	-8.824,56 €
546 .01	Parkraumbewirtschaftung	10.373,50 €	11.504,81 €	-1.131,31 €	0,00 €	985,51 €	-985,51 €	0,00 €	0,00 €	0,00 €	-2.116,82 €
9 111 .09	Immobilienunterhaltung	0,00 €	481,80 €	-481,80 €	0,00 €	0,00 €	0,00 €	0,00 €	0,00 €	0,00 €	-481,80 €
551 .01	Öffentliche Grünfläche	70,00 €	21.191,98 €	-21.121,98 €	0,00 €	0,00 €	0,00 €	0,00 €	0,00 €	0,00 €	-21.121,98 €
9 551 .01	Öffentliche Grünfläche	0,00 €	41,65 €	-41,65 €	0,00 €	0,00 €	0,00 €	0,00 €	0,00 €	0,00 €	-41,65 €
552 .01	Öffentliche Gewässer und wasserbauliche Anlagen	0,00 €	29.742,76 €	-29.742,76 €	0,00 €	0,00 €	0,00 €	0,00 €	0,00 €	0,00 €	-29.742,76 €
553 .01	Friedhofswesen	8.832,17 €	10.606,28 €	-1.774,11 €	0,00 €	0,00 €	0,00 €	0,00 €	0,00 €	0,00 €	-1.774,11 €
9 553 .01	Friedhofswesen	0,00 €	377,18 €	-377,18 €	0,00 €	0,00 €	0,00 €	0,00 €	0,00 €	0,00 €	-377,18 €
555 .01	Kompensations- und Aufforstungsflächen	0,00 €	81,74 €	-81,74 €	0,00 €	0,00 €	0,00 €	0,00 €	0,00 €	0,00 €	-81,74 €
573 .04	Bauhof	0,00 €	695.345,18 €	-695.345,18 €	0,00 €	93.172,24 €	-93.172,24 €	0,00 €	0,00 €	0,00 €	-788.517,42 €
9 573 .04	Bauhof	230,00 €	1.526,24 €	-1.296,24 €	0,00 €	35.433,53 €	-35.433,53 €	0,00 €	0,00 €	0,00 €	-36.729,77 €
573 .05	Gebäude Allgemeine Einrichtungen	1.922,15 €	139.770,95 €	-137.848,80 €	0,00 €	35.360,99 €	-35.360,99 €	0,00 €	0,00 €	0,00 €	-173.209,79 €
9 111 .09	Immobilienunterhaltung	121,96 €	3.041,19 €	-2.919,23 €	0,00 €	0,00 €	0,00 €	0,00 €	0,00 €	0,00 €	-2.919,23 €
<i>Summe Teilhaushalt Fachbereich III Bauen, Planen und Umwelt</i>		<i>555.420,26 €</i>	<i>6.190.934,29 €</i>	<i>-5.635.514,03 €</i>	<i>503.819,98 €</i>	<i>3.563.390,16 €</i>	<i>-3.059.570,18 €</i>	<i>0,00 €</i>	<i>0,00 €</i>	<i>0,00 €</i>	<i>-8.695.084,21 €</i>
Gesamtsumme Ergebnishaushalt		32.419.330,98 €	28.131.937,62 €	4.287.393,36 €	1.489.792,80 €	6.338.998,07 €	-4.849.205,27 €	1.105.000,00 €	718.331,74 €	386.668,26 €	-175.143,65 €

**Produktübersicht Finanzrechnung
Haushaltsjahr 2015**

Darstellung nach Produktgruppen

Produkt	Bezeichnung	Verwaltungstätigkeit			Investitionstätigkeit			Finanzierungstätigkeit			Ergebnis
		Einzahlungen	Auszahlungen	Saldo	Einzahlungen	Auszahlungen	Saldo	Einzahlungen	Auszahlungen	Saldo	
<u>Produktgruppe 111</u> <u>Verwaltungssteuerung und -service</u>											
111 .01	Gemeindeorgane	0,00 €	173.408,02 €	-173.408,02 €	0,00 €	0,00 €	0,00 €	0,00 €	0,00 €	0,00 €	-173.408,02 €
111 .03	Personalservice	1.692,91 €	275.475,60 €	-273.782,69 €	0,00 €	15.592,91 €	-15.592,91 €	0,00 €	0,00 €	0,00 €	-289.375,60 €
9 111 .03	Innere Verwaltungsangelegenheiten	0,00 €	-28.513,38 €	28.513,38 €	0,00 €	604,57 €	-604,57 €	0,00 €	0,00 €	0,00 €	27.908,81 €
111 .04	Gleichstellungsbeauftragte	0,00 €	31.281,56 €	-31.281,56 €	0,00 €	0,00 €	0,00 €	0,00 €	0,00 €	0,00 €	-31.281,56 €
9 111 .04	Gleichstellungsbeauftragte	0,00 €	91,53 €	-91,53 €	0,00 €	0,00 €	0,00 €	0,00 €	0,00 €	0,00 €	-91,53 €
111 .05	Finanzverwaltung	120.351,36 €	590.055,43 €	-469.704,07 €	11.196,98 €	0,00 €	11.196,98 €	0,00 €	0,00 €	0,00 €	-458.507,09 €
9 111 .05	Finanzverwaltung	19.438,53 €	7.436,67 €	12.001,86 €	0,00 €	0,00 €	0,00 €	0,00 €	0,00 €	0,00 €	12.001,86 €
111 .06	Zentrale Dienste	508,29 €	188.841,94 €	-188.333,65 €	0,00 €	10.377,40 €	-10.377,40 €	0,00 €	0,00 €	0,00 €	-198.711,05 €
9 111 .03	Innere Verwaltungsangelegenheiten	0,00 €	95,58 €	-95,58 €	0,00 €	0,00 €	0,00 €	0,00 €	0,00 €	0,00 €	-95,58 €
9 111 .06	Zentrale Dienste	689,44 €	4.695,69 €	-4.006,25 €	0,00 €	0,00 €	0,00 €	0,00 €	0,00 €	0,00 €	-4.006,25 €
111 .07	EDV-Einrichtungen	0,00 €	239.034,83 €	-239.034,83 €	0,00 €	74.905,51 €	-74.905,51 €	0,00 €	0,00 €	0,00 €	-313.940,34 €
9 111 .07	EDV-Einrichtungen	0,00 €	5.164,61 €	-5.164,61 €	0,00 €	2.988,98 €	-2.988,98 €	0,00 €	0,00 €	0,00 €	-8.153,59 €
111 .09	W Immobilienunterhaltung	14.770,64 €	247.477,92 €	-232.707,28 €	0,00 €	151.961,66 €	-151.961,66 €	0,00 €	0,00 €	0,00 €	-384.668,94 €
9 111 .09	Immobilienunterhaltung	5.545,05 €	7.011,12 €	-1.466,07 €	0,00 €	73.151,66 €	-73.151,66 €	0,00 €	0,00 €	0,00 €	-74.617,73 €
111 .10	Verwaltungsleitung	0,00 €	358.914,84 €	-358.914,84 €	0,00 €	0,00 €	0,00 €	0,00 €	0,00 €	0,00 €	-358.914,84 €
9 111 .01	Gemeindeorgane	0,00 €	5.806,30 €	-5.806,30 €	0,00 €	0,00 €	0,00 €	0,00 €	0,00 €	0,00 €	-5.806,30 €
111 .12	Öffentlichkeitsarbeit	0,00 €	883,33 €	-883,33 €	0,00 €	0,00 €	0,00 €	0,00 €	0,00 €	0,00 €	-883,33 €
9 111 .03	Innere Verwaltungsangelegenheiten	0,00 €	96,99 €	-96,99 €	0,00 €	0,00 €	0,00 €	0,00 €	0,00 €	0,00 €	-96,99 €
111 .13	Beteiligungen	998,64 €	1.643,54 €	-644,90 €	0,00 €	0,00 €	0,00 €	0,00 €	0,00 €	0,00 €	-644,90 €
111 .15	Allgemeine Rechtsangelegenheiten	24,00 €	31.640,04 €	-31.616,04 €	0,00 €	0,00 €	0,00 €	0,00 €	0,00 €	0,00 €	-31.616,04 €
111 .16	Bezirksvorsteher	0,00 €	36.444,66 €	-36.444,66 €	0,00 €	0,00 €	0,00 €	0,00 €	0,00 €	0,00 €	-36.444,66 €
9 111 .01	Gemeindeorgane	0,00 €	925,57 €	-925,57 €	0,00 €	0,00 €	0,00 €	0,00 €	0,00 €	0,00 €	-925,57 €
	<i>Summe Produktgruppe 111</i>	<i>164.018,86 €</i>	<i>2.177.912,39 €</i>	<i>-2.013.893,53 €</i>	<i>11.196,98 €</i>	<i>329.582,69 €</i>	<i>-318.385,71 €</i>	<i>0,00 €</i>	<i>0,00 €</i>	<i>0,00 €</i>	<i>-2.332.279,24 €</i>
<u>Produktgruppe 121</u> <u>Statistik und Wahlen</u>											
121 .01	Statistik und Wahlen	4.425,99 €	11.575,44 €	-7.149,45 €	0,00 €	0,00 €	0,00 €	0,00 €	0,00 €	0,00 €	-7.149,45 €
9 121 .01	Statistik und Wahlen	5.285,98 €	0,00 €	5.285,98 €	0,00 €	0,00 €	0,00 €	0,00 €	0,00 €	0,00 €	5.285,98 €
	<i>Summe Produktgruppe 121</i>	<i>9.711,97 €</i>	<i>11.575,44 €</i>	<i>-1.863,47 €</i>	<i>0,00 €</i>	<i>0,00 €</i>	<i>0,00 €</i>	<i>0,00 €</i>	<i>0,00 €</i>	<i>0,00 €</i>	<i>-1.863,47 €</i>
<u>Produktgruppe 122</u> <u>Ordnungsangelegenheiten</u>											
122 .01	Ordnungsangelegenheiten	11.405,34 €	109.682,27 €	-98.276,93 €	0,00 €	0,00 €	0,00 €	0,00 €	0,00 €	0,00 €	-98.276,93 €
9 122 .01	Ordnungsangelegenheiten	1.862,10 €	4.888,40 €	-3.026,30 €	0,00 €	0,00 €	0,00 €	0,00 €	0,00 €	0,00 €	-3.026,30 €
122 .02	Melde- und Personenstandswesen	125.185,67 €	326.416,96 €	-201.231,29 €	0,00 €	0,00 €	0,00 €	0,00 €	0,00 €	0,00 €	-201.231,29 €
9 122 .02	Einwohnerwesen	1.494,38 €	2.977,03 €	-1.482,65 €	0,00 €	0,00 €	0,00 €	0,00 €	0,00 €	0,00 €	-1.482,65 €
9 122 .03	Standesamt	21,15 €	198,35 €	-177,20 €	0,00 €	0,00 €	0,00 €	0,00 €	0,00 €	0,00 €	-177,20 €
	<i>Summe Produktgruppe 122</i>	<i>139.968,64 €</i>	<i>444.163,01 €</i>	<i>-304.194,37 €</i>	<i>0,00 €</i>	<i>0,00 €</i>	<i>0,00 €</i>	<i>0,00 €</i>	<i>0,00 €</i>	<i>0,00 €</i>	<i>-304.194,37 €</i>
<u>Produktgruppe 126</u> <u>Brandschutz</u>											
126 .01	Feuerwehren	37.514,61 €	173.421,18 €	-135.906,57 €	0,00 €	50.938,57 €	-50.938,57 €	0,00 €	0,00 €	0,00 €	-186.845,14 €
9 126 .01	Feuerwehren	16.900,40 €	33.623,80 €	-16.723,40 €	0,00 €	1.520,28 €	-1.520,28 €	0,00 €	0,00 €	0,00 €	-18.243,68 €
126 .02	Gebäude Feuerwehren	0,00 €	45.381,68 €	-45.381,68 €	0,00 €	181,56 €	-181,56 €	0,00 €	0,00 €	0,00 €	-45.563,24 €
9 111 .09	Immobilienunterhaltung	240,05 €	4.170,35 €	-3.930,30 €	0,00 €	0,00 €	0,00 €	0,00 €	0,00 €	0,00 €	-3.930,30 €
	<i>Summe Produktgruppe 126</i>	<i>54.655,06 €</i>	<i>256.597,01 €</i>	<i>-201.941,95 €</i>	<i>0,00 €</i>	<i>52.640,41 €</i>	<i>-52.640,41 €</i>	<i>0,00 €</i>	<i>0,00 €</i>	<i>0,00 €</i>	<i>-254.582,36 €</i>
<u>Produktgruppe 128</u> <u>Katastrophenschutz</u>											
128 .01	Katastrophenschutz	0,00 €	2.421,02 €	-2.421,02 €	0,00 €	0,00 €	0,00 €	0,00 €	0,00 €	0,00 €	-2.421,02 €
9 128 .01	Katastrophenschutz	0,00 €	76,10 €	-76,10 €	0,00 €	0,00 €	0,00 €	0,00 €	0,00 €	0,00 €	-76,10 €
	<i>Summe Produktgruppe 128</i>	<i>0,00 €</i>	<i>2.497,12 €</i>	<i>-2.497,12 €</i>	<i>0,00 €</i>	<i>0,00 €</i>	<i>0,00 €</i>	<i>0,00 €</i>	<i>0,00 €</i>	<i>0,00 €</i>	<i>-2.497,12 €</i>

Produktübersicht Finanzrechnung
Haushaltsjahr 2015

Darstellung nach Produktgruppen

Produkt	Bezeichnung	Verwaltungstätigkeit			Investitionstätigkeit			Finanzierungstätigkeit			Ergebnis
		Einzahlungen	Auszahlungen	Saldo	Einzahlungen	Auszahlungen	Saldo	Einzahlungen	Auszahlungen	Saldo	
<u>Produktgruppe 211 Grundschulen</u>											
211 .01	Grundschulen	57.093,59 €	237.403,46 €	-180.309,87 €	0,00 €	22.865,99 €	-22.865,99 €	0,00 €	0,00 €	0,00 €	-203.175,86 €
9 211 .01	Grundschule Edewecht	464,50 €	528,64 €	-64,14 €	0,00 €	366,52 €	-366,52 €	0,00 €	0,00 €	0,00 €	-430,66 €
9 211 .03	Grundschule Osterscheps	232,50 €	962,50 €	-730,00 €	0,00 €	0,00 €	0,00 €	0,00 €	0,00 €	0,00 €	-730,00 €
9 211 .04	Grundschule Jeddelloh I	65,00 €	1.339,42 €	-1.274,42 €	0,00 €	653,31 €	-653,31 €	0,00 €	0,00 €	0,00 €	-1.927,73 €
9 211 .05	Schulkindergarten Osterscheps	0,00 €	125,91 €	-125,91 €	0,00 €	0,00 €	0,00 €	0,00 €	0,00 €	0,00 €	-125,91 €
9 243 .01	Sonstige schulische Aufgaben	0,00 €	1.633,00 €	-1.633,00 €	0,00 €	0,00 €	0,00 €	0,00 €	0,00 €	0,00 €	-1.633,00 €
211 .02	Gebäude Grundschulen	10.687,32 €	464.370,44 €	-453.683,12 €	6.783,53 €	52.880,25 €	-46.096,72 €	0,00 €	0,00 €	0,00 €	-499.779,84 €
9 111 .09	Immobilienunterhaltung	1.290,01 €	16.197,34 €	-14.907,33 €	3.325,00 €	57.121,53 €	-53.796,53 €	0,00 €	0,00 €	0,00 €	-68.703,86 €
	<i>Summe Produktgruppe 211</i>	<i>69.832,92 €</i>	<i>722.560,71 €</i>	<i>-652.727,79 €</i>	<i>10.108,53 €</i>	<i>133.887,60 €</i>	<i>-123.779,07 €</i>	<i>0,00 €</i>	<i>0,00 €</i>	<i>0,00 €</i>	<i>-776.506,86 €</i>
<u>Teill Produktgruppe 216 Kombinierte Haupt- und Realschulen</u>											
216 .01	Oberschulen	89.166,11 €	296.595,16 €	-207.429,05 €	250,00 €	22.520,21 €	-22.270,21 €	0,00 €	0,00 €	0,00 €	-229.699,26 €
9 216 .01	Oberschule Edewecht	0,00 €	16.637,54 €	-16.637,54 €	0,00 €	0,00 €	0,00 €	0,00 €	0,00 €	0,00 €	-16.637,54 €
9 216 .02	Grund- und Oberschule Friedrichsfehn	0,00 €	980,42 €	-980,42 €	0,00 €	0,00 €	0,00 €	0,00 €	0,00 €	0,00 €	-980,42 €
216 .02	Gebäude Oberschulen	21.116,62 €	1.134.947,71 €	-1.113.831,09 €	0,00 €	475.800,91 €	-475.800,91 €	0,00 €	0,00 €	0,00 €	-1.589.632,00 €
9 111 .09	Immobilienunterhaltung	2.343,18 €	65.080,30 €	-62.737,12 €	3.325,00 €	115.439,67 €	-112.114,67 €	0,00 €	0,00 €	0,00 €	-174.851,79 €
	<i>Summe Produktgruppe 216</i>	<i>112.625,91 €</i>	<i>1.514.241,13 €</i>	<i>-1.401.615,22 €</i>	<i>3.575,00 €</i>	<i>613.760,79 €</i>	<i>-610.185,79 €</i>	<i>0,00 €</i>	<i>0,00 €</i>	<i>0,00 €</i>	<i>-2.011.801,01 €</i>
<u>Produktgruppe 217 Gymnasien, Kollegs</u>											
217 .01	Außenstelle Gymnasium Zwischenahn - Edewecht	390,12 €	65.287,27 €	-64.897,15 €	0,00 €	0,00 €	0,00 €	0,00 €	0,00 €	0,00 €	-64.897,15 €
9 217 .01	Außenstelle Gymnasium Zwischenahn - Edewecht	0,00 €	217.367,36 €	-217.367,36 €	0,00 €	1.696,23 €	-1.696,23 €	0,00 €	0,00 €	0,00 €	-219.063,59 €
217 .02	Gebäude Außenstelle Gymnasium	3.246,05 €	211.987,19 €	-208.741,14 €	2.400,00 €	3.748,36 €	-1.348,36 €	0,00 €	0,00 €	0,00 €	-210.089,50 €
9 111 .09	Immobilienunterhaltung	-1.556,98 €	8.818,51 €	-10.375,49 €	4.300,00 €	13.486,41 €	-9.186,41 €	0,00 €	0,00 €	0,00 €	-19.561,90 €
	<i>Summe Produktgruppe 217</i>	<i>2.079,19 €</i>	<i>503.460,33 €</i>	<i>-501.381,14 €</i>	<i>6.700,00 €</i>	<i>18.931,00 €</i>	<i>-12.231,00 €</i>	<i>0,00 €</i>	<i>0,00 €</i>	<i>0,00 €</i>	<i>-513.612,14 €</i>
<u>Produktgruppe 221 Förderschulen</u>											
221 .01	Astrid-Lindgren-Schule	109.297,53 €	119.011,25 €	-9.713,72 €	0,00 €	14.527,30 €	-14.527,30 €	0,00 €	0,00 €	0,00 €	-24.241,02 €
9 221 .01	Astrid-Lindgren-Schule	164.462,13 €	2.498,07 €	161.964,06 €	0,00 €	339,00 €	-339,00 €	0,00 €	0,00 €	0,00 €	161.625,06 €
221 .02	sonstige Förderschulen	0,00 €	139.832,12 €	-139.832,12 €	0,00 €	0,00 €	0,00 €	0,00 €	0,00 €	0,00 €	-139.832,12 €
9 221 .02	sonstige Förderschulen	0,00 €	20.539,92 €	-20.539,92 €	0,00 €	0,00 €	0,00 €	0,00 €	0,00 €	0,00 €	-20.539,92 €
221 .03	Gebäude Astrid-Lindgren-Schule	328,87 €	291.144,39 €	-290.815,52 €	0,00 €	34.504,29 €	-34.504,29 €	0,00 €	0,00 €	0,00 €	-325.319,81 €
9 111 .09	Immobilienunterhaltung	460,26 €	5.279,80 €	-4.819,54 €	0,00 €	20.334,13 €	-20.334,13 €	0,00 €	0,00 €	0,00 €	-25.153,67 €
	<i>Summe Produktgruppe 221</i>	<i>274.548,79 €</i>	<i>578.305,55 €</i>	<i>-303.756,76 €</i>	<i>0,00 €</i>	<i>69.704,72 €</i>	<i>-69.704,72 €</i>	<i>0,00 €</i>	<i>0,00 €</i>	<i>0,00 €</i>	<i>-373.461,48 €</i>
<u>Produktgruppe 241 Schülerbeförderung</u>											
241 .01	Schülerbeförderung	3.835,90 €	6.065,40 €	-2.229,50 €	0,00 €	0,00 €	0,00 €	0,00 €	0,00 €	0,00 €	-2.229,50 €
9 241 .01	Schülerbeförderung	-1.391,19 €	662,00 €	-2.053,19 €	0,00 €	0,00 €	0,00 €	0,00 €	0,00 €	0,00 €	-2.053,19 €
	<i>Summe Produktgruppe 241</i>	<i>2.444,71 €</i>	<i>6.727,40 €</i>	<i>-4.282,69 €</i>	<i>0,00 €</i>	<i>0,00 €</i>	<i>0,00 €</i>	<i>0,00 €</i>	<i>0,00 €</i>	<i>0,00 €</i>	<i>-4.282,69 €</i>
<u>Produktgruppe 244 Kreisschulbaukasse</u>											
244 .01	Kreisschulbaukasse	0,00 €	0,00 €	0,00 €	248.097,41 €	0,00 €	248.097,41 €	0,00 €	0,00 €	0,00 €	248.097,41 €
	<i>Summe Produktgruppe 244</i>	<i>0,00 €</i>	<i>0,00 €</i>	<i>0,00 €</i>	<i>248.097,41 €</i>	<i>0,00 €</i>	<i>248.097,41 €</i>	<i>0,00 €</i>	<i>0,00 €</i>	<i>0,00 €</i>	<i>248.097,41 €</i>
<u>Produktgruppe 252 Sammlungen</u>											
252 .01	Heimatarchiv	0,00 €	0,00 €	0,00 €	0,00 €	0,00 €	0,00 €	0,00 €	0,00 €	0,00 €	0,00 €
	<i>Summe Produktgruppe 252</i>	<i>0,00 €</i>	<i>0,00 €</i>	<i>0,00 €</i>	<i>0,00 €</i>	<i>0,00 €</i>	<i>0,00 €</i>	<i>0,00 €</i>	<i>0,00 €</i>	<i>0,00 €</i>	<i>0,00 €</i>

**Produktübersicht Finanzrechnung
Haushaltsjahr 2015**

Darstellung nach Produktgruppen

Produkt	Bezeichnung	Verwaltungstätigkeit			Investitionstätigkeit			Finanzierungstätigkeit			Ergebnis
		Einzahlungen	Auszahlungen	Saldo	Einzahlungen	Auszahlungen	Saldo	Einzahlungen	Auszahlungen	Saldo	
<u>Produktgruppe 263 Musikschulen</u>											
263 .01	Musikschule	0,00 €	0,00 €	0,00 €	0,00 €	0,00 €	0,00 €	0,00 €	0,00 €	0,00 €	0,00 €
	<i>Summe Produktgruppe 263</i>	<i>0,00 €</i>	<i>0,00 €</i>	<i>0,00 €</i>	<i>0,00 €</i>	<i>0,00 €</i>	<i>0,00 €</i>	<i>0,00 €</i>	<i>0,00 €</i>	<i>0,00 €</i>	<i>0,00 €</i>
<u>Produktgruppe 272 Büchereien</u>											
272 .01	Büchereien	0,00 €	600,00 €	-600,00 €	0,00 €	0,00 €	0,00 €	0,00 €	0,00 €	0,00 €	-600,00 €
9 272 .01	Büchereien	0,00 €	31.056,08 €	-31.056,08 €	0,00 €	0,00 €	0,00 €	0,00 €	0,00 €	0,00 €	-31.056,08 €
	<i>Summe Produktgruppe 272</i>	<i>0,00 €</i>	<i>31.656,08 €</i>	<i>-31.656,08 €</i>	<i>0,00 €</i>	<i>0,00 €</i>	<i>0,00 €</i>	<i>0,00 €</i>	<i>0,00 €</i>	<i>0,00 €</i>	<i>-31.656,08 €</i>
<u>Produktgruppe 281 Heimat- und sonstige Kulturpflege</u>											
281 .01	Heimspflege	0,00 €	17.521,68 €	-17.521,68 €	0,00 €	4.300,00 €	-4.300,00 €	0,00 €	0,00 €	0,00 €	-21.821,68 €
9 281 .01	Heimat- und Kulturpflege	0,00 €	2.514,47 €	-2.514,47 €	0,00 €	7.485,53 €	-7.485,53 €	0,00 €	0,00 €	0,00 €	-10.000,00 €
281 .02	Kulturbüro	25.239,87 €	84.309,02 €	-59.069,15 €	0,00 €	0,00 €	0,00 €	0,00 €	0,00 €	0,00 €	-59.069,15 €
9 281 .01	Heimat- und Kulturpflege	0,00 €	556,62 €	-556,62 €	0,00 €	0,00 €	0,00 €	0,00 €	0,00 €	0,00 €	-556,62 €
9 281 .02	Kulturbüro	45,00 €	8.616,92 €	-8.571,92 €	0,00 €	0,00 €	0,00 €	0,00 €	0,00 €	0,00 €	-8.571,92 €
281 .03	Gebäude Kokerwindmühle	0,00 €	2.785,47 €	-2.785,47 €	0,00 €	0,00 €	0,00 €	0,00 €	0,00 €	0,00 €	-2.785,47 €
9 111 .09	Immobilienunterhaltung	0,00 €	74,38 €	-74,38 €	0,00 €	0,00 €	0,00 €	0,00 €	0,00 €	0,00 €	-74,38 €
	<i>Summe Produktgruppe 281</i>	<i>25.284,87 €</i>	<i>116.378,56 €</i>	<i>-91.093,69 €</i>	<i>0,00 €</i>	<i>11.785,53 €</i>	<i>-11.785,53 €</i>	<i>0,00 €</i>	<i>0,00 €</i>	<i>0,00 €</i>	<i>-102.879,22 €</i>
<u>Produktgruppe 311 Gewährung von Leistungen nach dem SGB XII</u>											
311 .00	Gewährung von Leistungen nach dem SGB XII (Sozialhilfe)	-54.034,56 €	116.917,21 €	-170.951,77 €	0,00 €	0,00 €	0,00 €	0,00 €	0,00 €	0,00 €	-170.951,77 €
9 311 .00	Gewährung von Leistungen nach dem SGB XII (Sozialhilfe)	109.039,22 €	5.948,32 €	103.090,90 €	0,00 €	0,00 €	0,00 €	0,00 €	0,00 €	0,00 €	103.090,90 €
	<i>Summe Produktgruppe 311</i>	<i>55.004,66 €</i>	<i>122.865,53 €</i>	<i>-67.860,87 €</i>	<i>0,00 €</i>	<i>0,00 €</i>	<i>0,00 €</i>	<i>0,00 €</i>	<i>0,00 €</i>	<i>0,00 €</i>	<i>-67.860,87 €</i>
<u>Produktgruppe 312 Gewährung von Leistungen nach dem SGB II</u>											
312 .00	Gewährung von Leistungen nach dem SGB II (ALG II)	296.108,31 €	268.860,77 €	27.247,54 €	0,00 €	0,00 €	0,00 €	0,00 €	0,00 €	0,00 €	27.247,54 €
9 312 .00	Gewährung von Leistungen nach dem SGB II (ALG II)	96.346,34 €	261.387,72 €	-165.041,38 €	0,00 €	0,00 €	0,00 €	0,00 €	0,00 €	0,00 €	-165.041,38 €
	<i>Summe Produktgruppe 312</i>	<i>392.454,65 €</i>	<i>530.248,49 €</i>	<i>-137.793,84 €</i>	<i>0,00 €</i>	<i>0,00 €</i>	<i>0,00 €</i>	<i>0,00 €</i>	<i>0,00 €</i>	<i>0,00 €</i>	<i>-137.793,84 €</i>
<u>Produktgruppe 313 Leistungen nach dem Asylbewerberleistungsgesetz</u>											
313 .00	Gewährung von Leistungen nach dem AsylbLG	1.572,92 €	28.673,88 €	-27.100,96 €	0,00 €	0,00 €	0,00 €	0,00 €	0,00 €	0,00 €	-27.100,96 €
9 313 .00	Gewährung von Leistungen nach dem AsylbLG	0,00 €	230,87 €	-230,87 €	0,00 €	0,00 €	0,00 €	0,00 €	0,00 €	0,00 €	-230,87 €
	<i>Summe Produktgruppe 313</i>	<i>1.572,92 €</i>	<i>28.904,75 €</i>	<i>-27.331,83 €</i>	<i>0,00 €</i>	<i>0,00 €</i>	<i>0,00 €</i>	<i>0,00 €</i>	<i>0,00 €</i>	<i>0,00 €</i>	<i>-27.331,83 €</i>
<u>Produktgruppe 315 Soziale Einrichtungen</u>											
315 .10	Seniorenangebote	0,00 €	41.477,82 €	-41.477,82 €	0,00 €	0,00 €	0,00 €	0,00 €	0,00 €	0,00 €	-41.477,82 €
315 .21	Geschäftsführung AöR	0,00 €	250.056,72 €	-250.056,72 €	100.000,00 €	141.305,18 €	-41.305,18 €	0,00 €	0,00 €	0,00 €	-291.361,90 €
315 .22	Gebäude Alten- und Pflegeheim	45.494,56 €	10.063,99 €	35.430,57 €	0,00 €	0,00 €	0,00 €	0,00 €	0,00 €	0,00 €	35.430,57 €
9 111 .09	Immobilienunterhaltung	49.224,79 €	273,04 €	48.951,75 €	0,00 €	0,00 €	0,00 €	0,00 €	0,00 €	0,00 €	48.951,75 €
315 .40	Soziale Einrichtungen für Wohnungslose	3.068,00 €	77,05 €	2.990,95 €	0,00 €	0,00 €	0,00 €	0,00 €	0,00 €	0,00 €	2.990,95 €
9 315 .40	Soziale Einrichtungen für Wohnungslose	0,00 €	105,85 €	-105,85 €	0,00 €	0,00 €	0,00 €	0,00 €	0,00 €	0,00 €	-105,85 €
315 .41	Gebäude Obdachlosenunterkunft	0,00 €	30.531,81 €	-30.531,81 €	0,00 €	0,00 €	0,00 €	0,00 €	0,00 €	0,00 €	-30.531,81 €
9 111 .09	Immobilienunterhaltung	0,00 €	712,36 €	-712,36 €	0,00 €	0,00 €	0,00 €	0,00 €	0,00 €	0,00 €	-712,36 €
315 .50	Soz. Einrichtungen für Aussiedler und Ausländer	364.705,69 €	419.117,65 €	-54.411,96 €	0,00 €	83.253,68 €	-83.253,68 €	0,00 €	0,00 €	0,00 €	-137.665,64 €
9 315 .50	Soz. Einrichtungen für Aussiedler und Ausländer	1.304,40 €	842,73 €	461,67 €	0,00 €	0,00 €	0,00 €	0,00 €	0,00 €	0,00 €	461,67 €
315 .51	Gebäude Asylbewerberunterkunft	0,00 €	146.743,40 €	-146.743,40 €	0,00 €	3.103,15 €	-3.103,15 €	0,00 €	0,00 €	0,00 €	-149.846,55 €
9 111 .09	Immobilienunterhaltung	0,00 €	-31,46 €	31,46 €	0,00 €	0,00 €	0,00 €	0,00 €	0,00 €	0,00 €	31,46 €
	<i>Summe Produktgruppe 315</i>	<i>463.797,44 €</i>	<i>899.970,96 €</i>	<i>-436.173,52 €</i>	<i>100.000,00 €</i>	<i>227.662,01 €</i>	<i>-127.662,01 €</i>	<i>0,00 €</i>	<i>0,00 €</i>	<i>0,00 €</i>	<i>-563.835,53 €</i>

**Produktübersicht Finanzrechnung
Haushaltsjahr 2015**

Darstellung nach Produktgruppen

Produkt	Bezeichnung	Verwaltungstätigkeit			Investitionstätigkeit			Finanzierungstätigkeit			Ergebnis
		Einzahlungen	Auszahlungen	Saldo	Einzahlungen	Auszahlungen	Saldo	Einzahlungen	Auszahlungen	Saldo	
<u>Produktgruppe 346 Wohngeld</u>											
346 .00	Wohngeld	0,00 €	0,00 €	0,00 €	0,00 €	0,00 €	0,00 €	0,00 €	0,00 €	0,00 €	0,00 €
	<i>Summe Produktgruppe 346</i>	<i>0,00 €</i>	<i>0,00 €</i>	<i>0,00 €</i>	<i>0,00 €</i>	<i>0,00 €</i>	<i>0,00 €</i>	<i>0,00 €</i>	<i>0,00 €</i>	<i>0,00 €</i>	<i>0,00 €</i>
<u>Produktgruppe 361 Förderung von Kindern in Tageseinrichtungen und in Tagespflege</u>											
361 .01	Förderung der Kinderbetreuung	10.742,00 €	91.426,37 €	-80.684,37 €	0,00 €	0,00 €	0,00 €	0,00 €	0,00 €	0,00 €	-80.684,37 €
9 361 .01	Förderung der Kinderbetreuung	0,00 €	-1.390,37 €	1.390,37 €	0,00 €	0,00 €	0,00 €	0,00 €	0,00 €	0,00 €	1.390,37 €
	<i>Summe Produktgruppe 361</i>	<i>10.742,00 €</i>	<i>90.036,00 €</i>	<i>-79.294,00 €</i>	<i>0,00 €</i>	<i>0,00 €</i>	<i>0,00 €</i>	<i>0,00 €</i>	<i>0,00 €</i>	<i>0,00 €</i>	<i>-79.294,00 €</i>
<u>Produktgruppe 365 Tageseinrichtungen für Kinder</u>											
365 .00	W Kindertageseinrichtungen	1.605.337,18 €	3.364.512,56 €	-1.759.175,38 €	0,00 €	11.784,46 €	-11.784,46 €	0,00 €	0,00 €	0,00 €	-1.770.959,84 €
9 365 .00	Kindertageseinrichtungen	969,20 €	129,22 €	839,98 €	0,00 €	0,00 €	0,00 €	0,00 €	0,00 €	0,00 €	839,98 €
9 365 .01	Kindertagesstätte Edewecht	27.905,91 €	641,84 €	27.264,07 €	0,00 €	0,00 €	0,00 €	0,00 €	0,00 €	0,00 €	27.264,07 €
9 365 .02	Kindergarten Friedrichsfehn I	3.602,40 €	2.105,37 €	1.497,03 €	0,00 €	0,00 €	0,00 €	0,00 €	0,00 €	0,00 €	1.497,03 €
9 365 .03	Kindergarten Friedrichsfehn II	125,40 €	384,85 €	-259,45 €	0,00 €	0,00 €	0,00 €	0,00 €	0,00 €	0,00 €	-259,45 €
9 365 .06	Kindergarten Jeddelloh II	0,00 €	6.390,03 €	-6.390,03 €	0,00 €	0,00 €	0,00 €	0,00 €	0,00 €	0,00 €	-6.390,03 €
9 365 .07	sonstige Kindertageseinrichtungen	0,00 €	345,11 €	-345,11 €	0,00 €	0,00 €	0,00 €	0,00 €	0,00 €	0,00 €	-345,11 €
9 365 .08	Kinderkrippe Friedrichsfehn	10.826,16 €	1.430,50 €	9.395,66 €	0,00 €	0,00 €	0,00 €	0,00 €	0,00 €	0,00 €	9.395,66 €
365 .01	W Gebäude Kindergärten	237,06 €	364.743,39 €	-364.506,33 €	0,00 €	562.819,33 €	-562.819,33 €	0,00 €	0,00 €	0,00 €	-927.325,66 €
9 111 .09	Immobilienunterhaltung	237,06 €	10.491,06 €	-10.254,00 €	0,00 €	3.259,18 €	-3.259,18 €	0,00 €	0,00 €	0,00 €	-13.513,18 €
	<i>Summe Produktgruppe 365</i>	<i>1.649.240,37 €</i>	<i>3.751.173,93 €</i>	<i>-2.101.933,56 €</i>	<i>0,00 €</i>	<i>577.862,97 €</i>	<i>-577.862,97 €</i>	<i>0,00 €</i>	<i>0,00 €</i>	<i>0,00 €</i>	<i>-2.679.796,53 €</i>
<u>Produktgruppe 366 Einrichtungen der Jugendarbeit</u>											
366 .01	Jugendeinrichtungen	14.739,44 €	207.060,02 €	-192.320,58 €	0,00 €	1.386,37 €	-1.386,37 €	0,00 €	0,00 €	0,00 €	-193.706,95 €
9 111 .02	Jugendgemeinderat	0,00 €	41,50 €	-41,50 €	0,00 €	0,00 €	0,00 €	0,00 €	0,00 €	0,00 €	-41,50 €
9 362 .01	Kinder- und Jugendberufshilfe	789,40 €	91,82 €	697,58 €	0,00 €	0,00 €	0,00 €	0,00 €	0,00 €	0,00 €	697,58 €
9 366 .01	Jugendeinrichtungen	16.452,84 €	1.077,46 €	15.375,38 €	0,00 €	0,00 €	0,00 €	0,00 €	0,00 €	0,00 €	15.375,38 €
366 .02	Spielplätze	0,00 €	99.341,23 €	-99.341,23 €	0,00 €	0,00 €	0,00 €	0,00 €	0,00 €	0,00 €	-99.341,23 €
9 366 .02	Spielplätze	0,00 €	2.055,05 €	-2.055,05 €	0,00 €	0,00 €	0,00 €	0,00 €	0,00 €	0,00 €	-2.055,05 €
366 .03	Gebäude Jugendzentren	0,00 €	17.552,59 €	-17.552,59 €	0,00 €	0,00 €	0,00 €	0,00 €	0,00 €	0,00 €	-17.552,59 €
9 111 .09	Immobilienunterhaltung	0,00 €	488,99 €	-488,99 €	0,00 €	0,00 €	0,00 €	0,00 €	0,00 €	0,00 €	-488,99 €
	<i>Summe Produktgruppe 366</i>	<i>31.981,68 €</i>	<i>327.708,66 €</i>	<i>-295.726,98 €</i>	<i>0,00 €</i>	<i>1.386,37 €</i>	<i>-1.386,37 €</i>	<i>0,00 €</i>	<i>0,00 €</i>	<i>0,00 €</i>	<i>-297.113,35 €</i>
<u>Produktgruppe 421 Förderung des Sports</u>											
421 .01	Allgemeine Sportförderung	60.667,85 €	110.161,81 €	-49.493,96 €	0,00 €	7.500,00 €	-7.500,00 €	0,00 €	0,00 €	0,00 €	-56.993,96 €
9 421 .01	Allgemeine Sportförderung	0,00 €	95,60 €	-95,60 €	0,00 €	0,00 €	0,00 €	0,00 €	0,00 €	0,00 €	-95,60 €
	<i>Summe Produktgruppe 421</i>	<i>60.667,85 €</i>	<i>110.257,41 €</i>	<i>-49.589,56 €</i>	<i>0,00 €</i>	<i>7.500,00 €</i>	<i>-7.500,00 €</i>	<i>0,00 €</i>	<i>0,00 €</i>	<i>0,00 €</i>	<i>-57.089,56 €</i>
<u>Produktgruppe 424 Sportstätten und Bäder</u>											
424 .01	W Frei- und Hallenbad	166.802,00 €	348.752,61 €	-181.950,61 €	0,00 €	2.398,03 €	-2.398,03 €	0,00 €	0,00 €	0,00 €	-184.348,64 €
9 424 .01	Frei- und Hallenbad	15.861,50 €	679,70 €	15.181,80 €	0,00 €	0,00 €	0,00 €	0,00 €	0,00 €	0,00 €	15.181,80 €
424 .02	Gebäude Sportstätten	64.584,57 €	482.062,30 €	-417.477,73 €	91.450,90 €	26.868,89 €	64.582,01 €	0,00 €	0,00 €	0,00 €	-352.895,72 €
9 111 .09	Immobilienunterhaltung	2.433,57 €	37.041,52 €	-34.607,95 €	0,00 €	0,00 €	0,00 €	0,00 €	0,00 €	0,00 €	-34.607,95 €
424 .03	Sportstätten und -plätze	0,00 €	2.026,88 €	-2.026,88 €	0,00 €	0,00 €	0,00 €	0,00 €	0,00 €	0,00 €	-2.026,88 €
	<i>Summe Produktgruppe 424</i>	<i>249.681,64 €</i>	<i>870.563,01 €</i>	<i>-620.881,37 €</i>	<i>91.450,90 €</i>	<i>29.266,92 €</i>	<i>62.183,98 €</i>	<i>0,00 €</i>	<i>0,00 €</i>	<i>0,00 €</i>	<i>-558.697,39 €</i>

Produktübersicht Finanzrechnung
Haushaltsjahr 2015

Darstellung nach Produktgruppen

Produkt	Bezeichnung	Verwaltungstätigkeit			Investitionstätigkeit			Finanzierungstätigkeit			Ergebnis
		Einzahlungen	Auszahlungen	Saldo	Einzahlungen	Auszahlungen	Saldo	Einzahlungen	Auszahlungen	Saldo	
<u>Produktgruppe 511</u>	<u>Räumliche Planungs- und Entwicklungsmaßnahmen</u>										
511 .01	Allgemeine Bauverwaltung	26.154,71 €	539.729,41 €	-513.574,70 €	0,00 €	0,00 €	0,00 €	0,00 €	0,00 €	0,00 €	-513.574,70 €
9 511 .01	Allgemeine Bauverwaltung	18.070,00 €	1.036,11 €	17.033,89 €	0,00 €	0,00 €	0,00 €	0,00 €	0,00 €	0,00 €	17.033,89 €
	<i>Summe Produktgruppe 511</i>	<i>44.224,71 €</i>	<i>540.765,52 €</i>	<i>-496.540,81 €</i>	<i>0,00 €</i>	<i>0,00 €</i>	<i>0,00 €</i>	<i>0,00 €</i>	<i>0,00 €</i>	<i>0,00 €</i>	<i>-496.540,81 €</i>
<u>Produktgruppe 522</u>	<u>Wohnbauförderung</u>										
522 .21	Wohnbaugebiete	110.489,11 €	205.787,04 €	-95.297,93 €	371.222,80 €	1.520.001,66 €	-1.148.778,86 €	0,00 €	0,00 €	0,00 €	-1.244.076,79 €
9 522 .01	Wohnbaugebiete	0,00 €	0,00 €	0,00 €	5.290,96 €	700.946,65 €	-695.655,69 €	0,00 €	0,00 €	0,00 €	-695.655,69 €
522 .22	Gebäude Wohnhäuser	177.445,15 €	44.482,01 €	132.963,14 €	0,00 €	0,00 €	0,00 €	0,00 €	0,00 €	0,00 €	132.963,14 €
	<i>Summe Produktgruppe 522</i>	<i>287.934,26 €</i>	<i>250.269,05 €</i>	<i>37.665,21 €</i>	<i>376.513,76 €</i>	<i>2.220.948,31 €</i>	<i>-1.844.434,55 €</i>	<i>0,00 €</i>	<i>0,00 €</i>	<i>0,00 €</i>	<i>-1.806.769,34 €</i>
<u>Produktgruppe 523</u>	<u>Denkmalschutz und -pflege</u>										
523 .01	Denkmalschutz und -pflege	0,00 €	82,80 €	-82,80 €	0,00 €	0,00 €	0,00 €	0,00 €	0,00 €	0,00 €	-82,80 €
	<i>Summe Produktgruppe 523</i>	<i>0,00 €</i>	<i>82,80 €</i>	<i>-82,80 €</i>	<i>0,00 €</i>	<i>0,00 €</i>	<i>0,00 €</i>	<i>0,00 €</i>	<i>0,00 €</i>	<i>0,00 €</i>	<i>-82,80 €</i>
<u>Produktgruppe 535</u>	<u>Kombinierte Versorgung</u>										
535 .01	Kombinierte Versorgung	531.000,00 €	297,50 €	530.702,50 €	0,00 €	0,00 €	0,00 €	0,00 €	0,00 €	0,00 €	530.702,50 €
9 532 .01	Konzessionsabgabe	318.645,64 €	0,00 €	318.645,64 €	0,00 €	0,00 €	0,00 €	0,00 €	0,00 €	0,00 €	318.645,64 €
9 535 .01	Kombinierte Versorgung	93.041,81 €	0,00 €	93.041,81 €	0,00 €	0,00 €	0,00 €	0,00 €	0,00 €	0,00 €	93.041,81 €
	<i>Summe Produktgruppe 535</i>	<i>942.687,45 €</i>	<i>297,50 €</i>	<i>942.389,95 €</i>	<i>0,00 €</i>	<i>0,00 €</i>	<i>0,00 €</i>	<i>0,00 €</i>	<i>0,00 €</i>	<i>0,00 €</i>	<i>942.389,95 €</i>
<u>Produktgruppe 537</u>	<u>Abfallwirtschaft</u>										
537 .11	Abfallbeseitigung	13.058,76 €	21.509,83 €	-8.451,07 €	0,00 €	0,00 €	0,00 €	0,00 €	0,00 €	0,00 €	-8.451,07 €
9 537 .01	Abfallbeseitigung	6.801,25 €	1.631,99 €	5.169,26 €	0,00 €	0,00 €	0,00 €	0,00 €	0,00 €	0,00 €	5.169,26 €
537 .12	Fäkalschlamm Entsorgung	1.153,50 €	1.072,66 €	80,84 €	0,00 €	0,00 €	0,00 €	0,00 €	0,00 €	0,00 €	80,84 €
9 538 .01	Abwasserbeseitigung	0,00 €	133,60 €	-133,60 €	0,00 €	0,00 €	0,00 €	0,00 €	0,00 €	0,00 €	-133,60 €
537 .13	Gebäude Recyclinghof	0,00 €	1.735,86 €	-1.735,86 €	0,00 €	344,25 €	-344,25 €	0,00 €	0,00 €	0,00 €	-2.080,11 €
	<i>Summe Produktgruppe 537</i>	<i>21.013,51 €</i>	<i>26.083,94 €</i>	<i>-5.070,43 €</i>	<i>0,00 €</i>	<i>344,25 €</i>	<i>-344,25 €</i>	<i>0,00 €</i>	<i>0,00 €</i>	<i>0,00 €</i>	<i>-5.414,68 €</i>
<u>Produktgruppe 538</u>	<u>Abwasserbeseitigung</u>										
538 .11	Betreibervertrag Abwasserbeseitigung	4.277.528,76 €	4.120.403,56 €	157.125,20 €	0,00 €	0,00 €	0,00 €	0,00 €	0,00 €	0,00 €	157.125,20 €
9 538 .01	Abwasserbeseitigung	10.909,02 €	79.959,44 €	-69.050,42 €	0,00 €	0,00 €	0,00 €	0,00 €	0,00 €	0,00 €	-69.050,42 €
538 .12	Oberflächenentwässerung / Regenrückhaltebecken	0,00 €	3.102,23 €	-3.102,23 €	0,00 €	364,73 €	-364,73 €	0,00 €	0,00 €	0,00 €	-3.466,96 €
9 552 .02	Oberflächenentwässerung / Regenrückhaltebecken	0,00 €	1.904,00 €	-1.904,00 €	0,00 €	-836,95 €	836,95 €	0,00 €	0,00 €	0,00 €	-1.067,05 €
538 .13	Abwasserbeseitigung	54.219,18 €	0,00 €	54.219,18 €	0,00 €	0,00 €	0,00 €	0,00 €	0,00 €	0,00 €	54.219,18 €
9 538 .01	Abwasserbeseitigung	1.440,00 €	17.119,94 €	-15.679,94 €	0,00 €	0,00 €	0,00 €	0,00 €	0,00 €	0,00 €	-15.679,94 €
	<i>Summe Produktgruppe 538</i>	<i>4.344.096,96 €</i>	<i>4.222.489,17 €</i>	<i>121.607,79 €</i>	<i>0,00 €</i>	<i>-472,22 €</i>	<i>472,22 €</i>	<i>0,00 €</i>	<i>0,00 €</i>	<i>0,00 €</i>	<i>122.080,01 €</i>
<u>Produktgruppe 541</u>	<u>Gemeindestraßen</u>										
541 .01	W Gemeindestraßen	9.566,64 €	783.160,70 €	-773.594,06 €	269.413,33 €	1.075.342,38 €	-805.929,05 €	0,00 €	0,00 €	0,00 €	-1.579.523,11 €
9 541 .01	Gemeindestraßen	4.561,58 €	58.665,26 €	-54.103,68 €	0,00 €	-4.282,47 €	4.282,47 €	0,00 €	0,00 €	0,00 €	-49.821,21 €
9 541 .03	Brückenbauwerke	0,00 €	0,00 €	0,00 €	0,00 €	514.709,62 €	-514.709,62 €	0,00 €	0,00 €	0,00 €	-514.709,62 €
	<i>Summe Produktgruppe 541</i>	<i>14.128,22 €</i>	<i>841.825,96 €</i>	<i>-827.697,74 €</i>	<i>269.413,33 €</i>	<i>1.585.769,53 €</i>	<i>-1.316.356,20 €</i>	<i>0,00 €</i>	<i>0,00 €</i>	<i>0,00 €</i>	<i>-2.144.053,94 €</i>

**Produktübersicht Finanzrechnung
Haushaltsjahr 2015**

Darstellung nach Produktgruppen

Produkt	Bezeichnung	Verwaltungstätigkeit			Investitionstätigkeit			Finanzierungstätigkeit			Ergebnis
		Einzahlungen	Auszahlungen	Saldo	Einzahlungen	Auszahlungen	Saldo	Einzahlungen	Auszahlungen	Saldo	
<u>Produktgruppe 542</u>	<u>Kreisstraßen</u>										
542 .01	Kreisstraßen	0,00 €	7.108,27 €	-7.108,27 €	64.272,55 €	64.272,55 €	0,00 €	0,00 €	0,00 €	0,00 €	-7.108,27 €
9 542 .01	Kreisstraßen	1.258,78 €	85,42 €	1.173,36 €	0,00 €	0,00 €	0,00 €	0,00 €	0,00 €	0,00 €	1.173,36 €
	<i>Summe Produktgruppe 542</i>	1.258,78 €	7.193,69 €	-5.934,91 €	64.272,55 €	64.272,55 €	0,00 €	0,00 €	0,00 €	0,00 €	-5.934,91 €
<u>Produktgruppe 543</u>	<u>Landesstraßen</u>										
543 .01	Landesstraßen	0,00 €	15.156,17 €	-15.156,17 €	55.729,67 €	115.807,93 €	-60.078,26 €	0,00 €	0,00 €	0,00 €	-75.234,43 €
9 543 .01	Landesstraßen	0,00 €	99,39 €	-99,39 €	2.500,00 €	1.452,71 €	1.047,29 €	0,00 €	0,00 €	0,00 €	947,90 €
	<i>Summe Produktgruppe 543</i>	0,00 €	15.255,56 €	-15.255,56 €	58.229,67 €	117.260,64 €	-59.030,97 €	0,00 €	0,00 €	0,00 €	-74.286,53 €
<u>Produktgruppe 544</u>	<u>Bundesstraßen</u>										
544 .01	Bundesstraßen	0,00 €	1.986,98 €	-1.986,98 €	0,00 €	0,00 €	0,00 €	0,00 €	0,00 €	0,00 €	-1.986,98 €
	<i>Summe Produktgruppe 544</i>	0,00 €	1.986,98 €	-1.986,98 €	0,00 €	0,00 €	0,00 €	0,00 €	0,00 €	0,00 €	-1.986,98 €
<u>Produktgruppe 545</u>	<u>Straßenreinigung, Straßenbeleuchtung</u>										
545 .01	Straßenreinigung	81.157,60 €	90.654,00 €	-9.496,40 €	0,00 €	0,00 €	0,00 €	0,00 €	0,00 €	0,00 €	-9.496,40 €
9 545 .01	Straßenreinigung	356,65 €	6.576,84 €	-6.220,19 €	0,00 €	0,00 €	0,00 €	0,00 €	0,00 €	0,00 €	-6.220,19 €
545 .02	Straßenbeleuchtung	0,00 €	68.735,99 €	-68.735,99 €	320,00 €	30.260,15 €	-29.940,15 €	0,00 €	0,00 €	0,00 €	-98.676,14 €
9 545 .02	Straßenbeleuchtung	611,75 €	3.094,30 €	-2.482,55 €	0,00 €	6.342,01 €	-6.342,01 €	0,00 €	0,00 €	0,00 €	-8.824,56 €
	<i>Summe Produktgruppe 544</i>	82.126,00 €	169.061,13 €	-86.935,13 €	320,00 €	36.602,16 €	-36.282,16 €	0,00 €	0,00 €	0,00 €	-123.217,29 €
<u>Produktgruppe 546</u>	<u>Parkeinrichtungen</u>										
546 .01	Parkraumbewirtschaftung	10.373,50 €	11.504,81 €	-1.131,31 €	0,00 €	985,51 €	-985,51 €	0,00 €	0,00 €	0,00 €	-2.116,82 €
9 111 .09	Immobilienunterhaltung	0,00 €	481,80 €	-481,80 €	0,00 €	0,00 €	0,00 €	0,00 €	0,00 €	0,00 €	-481,80 €
	<i>Summe Produktgruppe 546</i>	10.373,50 €	11.986,61 €	-1.613,11 €	0,00 €	985,51 €	-985,51 €	0,00 €	0,00 €	0,00 €	-2.598,62 €
<u>Produktgruppe 547</u>	<u>ÖPNV</u>										
547 .01	Förderung des ÖPNV	0,00 €	11.316,00 €	-11.316,00 €	0,00 €	0,00 €	0,00 €	0,00 €	0,00 €	0,00 €	-11.316,00 €
9 547 .01	Förderung des ÖPNV	0,00 €	-421,05 €	421,05 €	0,00 €	0,00 €	0,00 €	0,00 €	0,00 €	0,00 €	421,05 €
	<i>Summe Produktgruppe 547</i>	0,00 €	10.894,95 €	-10.894,95 €	0,00 €	0,00 €	0,00 €	0,00 €	0,00 €	0,00 €	-10.894,95 €
<u>Produktgruppe 551</u>	<u>Öffentliches Grün / Landschaftsbau</u>										
551 .01	Öffentliche Grünfläche	70,00 €	21.191,98 €	-21.121,98 €	0,00 €	0,00 €	0,00 €	0,00 €	0,00 €	0,00 €	-21.121,98 €
9 551 .01	Öffentliche Grünfläche	0,00 €	41,65 €	-41,65 €	0,00 €	0,00 €	0,00 €	0,00 €	0,00 €	0,00 €	-41,65 €
	<i>Summe Produktgruppe 551</i>	70,00 €	21.233,63 €	-21.163,63 €	0,00 €	0,00 €	0,00 €	0,00 €	0,00 €	0,00 €	-21.163,63 €
<u>Produktgruppe 552</u>	<u>Öffentliche Gewässer / Wasserbauliche Anlagen</u>										
552 .01	Öffentliche Gewässer und wasserbauliche Anlagen	0,00 €	29.742,76 €	-29.742,76 €	0,00 €	0,00 €	0,00 €	0,00 €	0,00 €	0,00 €	-29.742,76 €
	<i>Summe Produktgruppe 552</i>	0,00 €	29.742,76 €	-29.742,76 €	0,00 €	0,00 €	0,00 €	0,00 €	0,00 €	0,00 €	-29.742,76 €
<u>Produktgruppe 553</u>	<u>Friedhofs- und Bestattungswesen</u>										
553 .01	Friedhofswesen	8.832,17 €	10.606,28 €	-1.774,11 €	0,00 €	0,00 €	0,00 €	0,00 €	0,00 €	0,00 €	-1.774,11 €
9 553 .01	Friedhofswesen	0,00 €	377,18 €	-377,18 €	0,00 €	0,00 €	0,00 €	0,00 €	0,00 €	0,00 €	-377,18 €
	<i>Summe Produktgruppe 553</i>	8.832,17 €	10.983,46 €	-2.151,29 €	0,00 €	0,00 €	0,00 €	0,00 €	0,00 €	0,00 €	-2.151,29 €

**Produktübersicht Finanzrechnung
Haushaltsjahr 2015**

Darstellung nach Produktgruppen

Produkt	Bezeichnung	Verwaltungstätigkeit			Investitionstätigkeit			Finanzierungstätigkeit			Ergebnis
		Einzahlungen	Auszahlungen	Saldo	Einzahlungen	Auszahlungen	Saldo	Einzahlungen	Auszahlungen	Saldo	
<u>Produktgruppe 555</u>	<u>Land- und Forstwirtschaft</u>										
555 .01	Kompensations- und Aufforstungsflächen	0,00 €	81,74 €	-81,74 €	0,00 €	0,00 €	0,00 €	0,00 €	0,00 €	0,00 €	-81,74 €
	<i>Summe Produktgruppe 555</i>	<i>0,00 €</i>	<i>81,74 €</i>	<i>-81,74 €</i>	<i>0,00 €</i>	<i>0,00 €</i>	<i>0,00 €</i>	<i>0,00 €</i>	<i>0,00 €</i>	<i>0,00 €</i>	<i>-81,74 €</i>
<u>Produktgruppe 571</u>	<u>Wirtschaftsförderung</u>										
571 .01	Gewerbe- und Industriegebiete	204.706,52 €	7.583,37 €	197.123,15 €	164.796,34 €	12.880,77 €	151.915,57 €	0,00 €	0,00 €	0,00 €	349.038,72 €
571 .02	Wirtschaftsförderung	100.000,00 €	38.197,73 €	61.802,27 €	85.051,38 €	33.197,25 €	51.854,13 €	0,00 €	0,00 €	0,00 €	113.656,40 €
9 571 .02	Wirtschaftsförderung	0,00 €	93,00 €	-93,00 €	0,00 €	29.271,55 €	-29.271,55 €	0,00 €	0,00 €	0,00 €	-29.364,55 €
571 .03	Kommunalmarketing	0,00 €	1.379,45 €	-1.379,45 €	0,00 €	0,00 €	0,00 €	0,00 €	0,00 €	0,00 €	-1.379,45 €
	<i>Summe Produktgruppe 571</i>	<i>304.706,52 €</i>	<i>47.253,55 €</i>	<i>257.452,97 €</i>	<i>249.847,72 €</i>	<i>75.349,57 €</i>	<i>174.498,15 €</i>	<i>0,00 €</i>	<i>0,00 €</i>	<i>0,00 €</i>	<i>431.951,12 €</i>
<u>Produktgruppe 573</u>	<u>Allgemeine Einrichtungen und Unternehmen</u>										
573 .01	Märkte	2.006,45 €	2.405,16 €	-398,71 €	0,00 €	0,00 €	0,00 €	0,00 €	0,00 €	0,00 €	-398,71 €
9 573 .01	Märkte	762,95 €	-6,12 €	769,07 €	0,00 €	0,00 €	0,00 €	0,00 €	0,00 €	0,00 €	769,07 €
573 .02	Dorfgemeinschaftshäuser	0,00 €	7.167,24 €	-7.167,24 €	0,00 €	0,00 €	0,00 €	0,00 €	0,00 €	0,00 €	-7.167,24 €
573 .03	Haus der Begegnung	15,00 €	429,04 €	-414,04 €	0,00 €	0,00 €	0,00 €	0,00 €	0,00 €	0,00 €	-414,04 €
9 573 .03	Haus der Begegnung	0,00 €	36,46 €	-36,46 €	0,00 €	0,00 €	0,00 €	0,00 €	0,00 €	0,00 €	-36,46 €
573 .04	Bauhof	0,00 €	695.345,18 €	-695.345,18 €	0,00 €	93.172,24 €	-93.172,24 €	0,00 €	0,00 €	0,00 €	-788.517,42 €
9 573 .04	Bauhof	230,00 €	1.526,24 €	-1.296,24 €	0,00 €	35.433,53 €	-35.433,53 €	0,00 €	0,00 €	0,00 €	-36.729,77 €
573 .05	Gebäude Allgemeine Einrichtungen	1.922,15 €	139.770,95 €	-137.848,80 €	0,00 €	35.360,99 €	-35.360,99 €	0,00 €	0,00 €	0,00 €	-173.209,79 €
9 111 .09	Immobilienunterhaltung	121,96 €	3.041,19 €	-2.919,23 €	0,00 €	0,00 €	0,00 €	0,00 €	0,00 €	0,00 €	-2.919,23 €
	<i>Summe Produktgruppe 573</i>	<i>5.058,51 €</i>	<i>849.715,34 €</i>	<i>-844.656,83 €</i>	<i>0,00 €</i>	<i>163.966,76 €</i>	<i>-163.966,76 €</i>	<i>0,00 €</i>	<i>0,00 €</i>	<i>0,00 €</i>	<i>-1.008.623,59 €</i>
<u>Produktgruppe 575</u>	<u>Tourismus</u>										
575 .01	Förderung des Fremdenverkehrs	150,50 €	9.920,10 €	-9.769,60 €	0,00 €	0,00 €	0,00 €	0,00 €	0,00 €	0,00 €	-9.769,60 €
9 575 .01	Förderung des Fremdenverkehrs	0,00 €	10,20 €	-10,20 €	0,00 €	0,00 €	0,00 €	0,00 €	0,00 €	0,00 €	-10,20 €
	<i>Summe Produktgruppe 575</i>	<i>150,50 €</i>	<i>9.930,30 €</i>	<i>-9.779,80 €</i>	<i>0,00 €</i>	<i>0,00 €</i>	<i>0,00 €</i>	<i>0,00 €</i>	<i>0,00 €</i>	<i>0,00 €</i>	<i>-9.779,80 €</i>
<u>Produktgruppe 611</u>	<u>Steuern, allgemeine Zuweisungen, allgemeine Umlagen</u>										
611 .01	Steuern, Zuweisungen, Umlagen	22.431.947,99 €	7.783.742,75 €	14.648.205,24 €	0,00 €	0,00 €	0,00 €	0,00 €	0,00 €	0,00 €	14.648.205,24 €
9 611 .01	Steuern, Zuweisungen, Umlagen	138.190,45 €	175.085,00 €	-36.894,55 €	0,00 €	0,00 €	0,00 €	0,00 €	0,00 €	0,00 €	-36.894,55 €
	<i>Summe Produktgruppe 611</i>	<i>22.570.138,44 €</i>	<i>7.958.827,75 €</i>	<i>14.611.310,69 €</i>	<i>0,00 €</i>	<i>0,00 €</i>	<i>0,00 €</i>	<i>0,00 €</i>	<i>0,00 €</i>	<i>0,00 €</i>	<i>14.611.310,69 €</i>
<u>Produktgruppe 612</u>	<u>Sonstige allgemeine Finanzwirtschaft</u>										
612 .01	Zins- und Kreditmanagement	11.863,99 €	8.341,41 €	3.522,58 €	66,95 €	0,00 €	66,95 €	1.105.000,00 €	718.331,74 €	386.668,26 €	390.257,79 €
9 612 .01	Zins- und Kreditmanagement	353,33 €	0,00 €	353,33 €	0,00 €	0,00 €	0,00 €	0,00 €	0,00 €	0,00 €	353,33 €
612 .02	Deckungsreserve	0,00 €	0,00 €	0,00 €	0,00 €	0,00 €	0,00 €	0,00 €	0,00 €	0,00 €	0,00 €
	<i>Summe Produktgruppe 612</i>	<i>12.217,32 €</i>	<i>8.341,41 €</i>	<i>3.875,91 €</i>	<i>66,95 €</i>	<i>0,00 €</i>	<i>66,95 €</i>	<i>1.105.000,00 €</i>	<i>718.331,74 €</i>	<i>386.668,26 €</i>	<i>390.611,12 €</i>
	Gesamtsumme Ergebnishaushalt	32.419.330,98 €	28.132.106,27 €	4.287.224,71 €	1.489.792,80 €	6.338.998,07 €	-4.849.205,27 €	1.105.000,00 €	718.331,74 €	386.668,26 €	-175.312,30 €

6. Anlagen zum Anhang des Jahresabschlusses
Anlage 10

Übersicht über die bisher nicht bewilligten über-/außerplanmäßigen Aufwendungen und Auszahlungen

Teilhaushalt	Produkt	Inv.-Nr. bzw. SK	Zeile	Betrag	Begründung
Fachbereich II Bildung, Bürger	315.50 Soz. Einrichtungen für Aussiedler und Ausländer		15 Aufwendungen für Sach- und Dienstleistungen	52.000,00 €	Aufwendungen für den notwendigen Umbau der angemieteten ehemaligen Gaststätte "Alte Weide" für die Flüchtlingsunterbringung. S. a. VA-Beschluss vom 17.11.2015 (2015/FB II/2002)
Fachbereich II Bildung, Bürger	315.50 Soz. Einrichtungen für Aussiedler und Ausländer		15 Aufwendungen für Sach- und Dienstleistungen	50.000,00 €	Aufwendungen für die Sicherstellung der Flüchtlingsunterbringung. S. a. VA-Beschluss vom 17.11.2015 (2015/FB II/2001)
Fachbereich II Bildung, Bürger	315.50 Soz. Einrichtungen für Aussiedler und Ausländer		15 Aufwendungen für Sach- und Dienstleistungen	78.620,33 €	Anschaffung von Mobiliar in den angemieteten Wohnräumen für die Flüchtlingsunterbringung. S. a. VA-Beschluss vom 17.11.2015 (2015/FB II/1999)
SUMME				180.620,33 €	

6. Anlagen zum Anhang des Jahresabschlusses
Anlage 11

Übersicht der abweichenden Buchungen aufgrund des Wechsels der Haushaltsstruktur

THH	Sachkontonr.	Sachkontoname	Betrag	Gesamtbetrag	Ergebnisrechnungsbuchung		Finanzrechnungsbuchung	
					KST	KTR	KST	KTR
Einzahlungen								
Stabstelle								
	6511000	Konzessionsabgabe Gas	318.645,64 €		921010	95320101		
	6651000	Einz. a. Gewinnanteilen aus verb.UN, Beteiligungen	93.041,81 €		921010	95350101		
	6891000	Beiträge und ähnliche Entgelte	5.820,87 €				923000	95220102
	6821000	Einz. a. d. Veräuß. v. G.u.Geb. u.an.unb.VermGG	-529,91 €	416.978,41 €			923180	95220101
Fachbereich I Innere Dienste								
	6421000	Einzahlungen aus Verkauf	90,00 €		921010	91110501		
	6562000	Säumniszuschläge	123,30 €		921010	91110501		
	6651000	Einz. a. Gewinnanteilen aus verb.UN, Beteiligungen	1.646,91 €		921010	91110501		
	6488000	Erstattungen von übrigen Bereichen	26,00 €		921010	91110502		
	6562000	Säumniszuschläge	16.697,79 €		921010	91110502		
	6593000	Erträge des Geldverkehrs	235,79 €		921010	91110502		
	6617000	Zinseinzahlungen von Kreditinstituten	615,74 €		921010	91110502		
	6311000	Verwaltungsgebühren	3,00 €		921010	91110504		
	6461000	Sonstige privatrechtliche Leistungsentgelte	689,44 €		911000	91110603		
	6321020	Abwasserbeseitigungsgebühren	7.847,72 €		922000	95380101		
	6487000	Erstattungen von privaten Unternehmen	3.061,30 €		922000	95380101		
	6321010	Straßenreinigungsgebühren	356,65 €		922040	95450101		
	6011000	Grundsteuer A	7.497,50 €		921010	96110101		
	6012000	Grundsteuer B	30.636,43 €		921010	96110101		
	6013000	Gewerbesteuer	129.431,80 €		921010	96110101		
	6021000	Gemeindeanteil an der Einkommensteuer	-57.569,00 €		921010	96110101		
	6031000	Vergnügungssteuer	24.575,99 €		921010	96110101		
	6032000	Hundesteuer	1.250,75 €		921010	96110101		
	6562000	Säumniszuschläge	1.189,98 €		921010	96110101		
	6691000	Verzinsung von Steuernachford. und Erstattungen	1.177,00 €		921010	96110101		
	6617000	Zinseinzahlungen von Kreditinstituten	353,33 €	169.937,42 €	921010	96120101		
Fachbereich II Bildung, Bürgerservice und Soziales								
	6482000	Erstattungen von Gemeinden und Gemeindeverbänden	5.285,98 €		917000	91210102		
	6311000	Verwaltungsgebühren	667,30 €		944000	91220101		
	6311000	Verwaltungsgebühren	4,10 €		944000	91220102		
	6311000	Verwaltungsgebühren	145,00 €		944020	91220103		
	6488000	Erstattungen von übrigen Bereichen	1.045,70 €		944000	91220106		
	6311000	Verwaltungsgebühren	1.050,91 €		917000	91220201		
	6561000	Bußgelder	443,47 €		917000	91220202		
	6311000	Verwaltungsgebühren	21,15 €		917010	91220301		
	6142000	Zuweis. f.lfd.Zwecke v.Gemeinden u.Gemeindeverbänd	16.900,40 €		918000	91260101		
	6488003	Erstattung Personalkosten Betreuungsprojekt	464,50 €		912010	92110103		
	6488003	Erstattung Personalkosten Betreuungsprojekt	232,50 €		912050	92110303		
	6488003	Erstattung Personalkosten Betreuungsprojekt	65,00 €		912040	92110403		
	6142000	Zuweis. f.lfd.Zwecke v.Gemeinden u.Gemeindeverbänd	164.462,13 €		912090	92210101		
	6482000	Erstattungen von Gemeinden und Gemeindeverbänden	-1.391,19 €		912000	92410101		
	6461000	Sonstige privatrechtliche Leistungsentgelte	45,00 €		919035	92810201		
	6212000	Übergeg./übergel.Ansprüche-Lohn,Unterh.(§33)	3.436,28 €		931100	93111000		
	6215000	Rückz. gew. Hilfen- Darlehen Regellstg. (§2 24 I)	71.977,18 €		931100	93111000		
	6215100	Rückz. gew. Hilfen- Überzahlung (§ 50 SGB X)	31.101,85 €		931100	93111000		
	6215730	Stundungszinsen	449,64 €		931100	93111000		
	6482100	Erstattungen vom Landkreis	756,40 €		931100	93111000		
	6482100	Erstattungen vom Landkreis	626,08 €		931100	93115400		
	6215000	Rückz. gew. Hilfen- Darlehen Regellstg. (§2 24 I)	380,06 €		931100	93116000		
	6215100	Rückz. gew. Hilfen- Überzahlung (§ 50 SGB X)	311,73 €		931100	93116000		
	6212000	Übergeg./übergel.Ansprüche-Lohn,Unterh.(§33)	3.348,63 €		931100	93120010		
	6213000	Leistg. v. Sozialleistungsträgern (§102ff.SGB X)	66,80 €		931100	93120010		
	6215100	Rückz. gew. Hilfen- Überzahlung (§ 50 SGB X)	18.100,73 €		931100	93120010		
	6215300	Rückz. gew.Hilfen- Darl.Miete,Kaution (§ 22)	2.172,35 €		931100	93120010		
	6215500	Rückz.gew.Hilfen- Ersatzanspr.Versch. (§ 34)	1.865,63 €		931100	93120010		
	6215600	Rückz.gew.Hilfen- Vorschuss Lohn (§ 24 IV)	1.802,26 €		931100	93120010		
	6215700	Rückz.gew.Hilfen- Darl. wg. Vermögen (§ 24 V)	5.257,12 €		931100	93120010		
	6215730	Stundungszinsen	281,22 €		931100	93120010		
	6212000	Übergeg./übergel.Ansprüche-Lohn,Unterh.(§33)	648,76 €		931200	93120020		
	6213000	Leistg. v. Sozialleistungsträgern (§102ff.SGB X)	108,87 €		931200	93120020		
	6215000	Rückz. gew. Hilfen- Darlehen Regellstg. (§2 24 I)	1.302,83 €		931200	93120020		
	6215100	Rückz. gew. Hilfen- Überzahlung (§ 50 SGB X)	26.758,96 €		931200	93120020		
	6215500	Rückz.gew.Hilfen- Ersatzanspr.Versch. (§ 34)	3.832,29 €		931200	93120020		
	6215600	Rückz.gew.Hilfen- Vorschuss Lohn (§ 24 IV)	2.389,43 €		931200	93120020		
	6215700	Rückz.gew.Hilfen- Darl. wg. Vermögen (§ 24 V)	28.302,09 €		931200	93120020		
	6215730	Stundungszinsen	108,37 €		931200	93120020		
	6321060	Nutzungsentg.Flüchtlingswohnhe	794,66 €		934000	93155000		
	6321060	Nutzungsentg.Flüchtlingswohnhe	509,74 €		935000	93155000		
	6482200	Erstattungen v.Gem.u.Gem.verb.Personal	789,40 €		916000	93620101		
	6321050	Kindergartenbeiträge	969,20 €		913015	93650001		
	6141000	Zuweisungen für laufende Zwecke vom Land	13.919,91 €		913010	93650101		
	6142100	Zuweis. f.lfd.Zwecke v.Gem. u.Gemeindeverbänd I-Gr	10.491,94 €		913010	93650101		
	6321050	Kindergartenbeiträge	1.463,70 €		913010	93650101		
	6484000	Erstattungen vom sonstigen öffentlichen Bereich	1.506,76 €		913010	93650101		
	6321050	Kindergartenbeiträge	523,60 €		913010	93650102		
	6141000	Zuweisungen für laufende Zwecke vom Land	3.151,49 €		913020	93650201		
	6142100	Zuweis. f.lfd.Zwecke v.Gem. u.Gemeindeverbänd I-Gr	-1.400,59 €		913020	93650201		
	6321050	Kindergartenbeiträge	1.851,50 €		913020	93650201		

THH	Sachkontonr.	Sachkontoname	Betrag	Gesamtbetrag	Ergebnisrechnungsbuchung		Finanzrechnungsbuchung		
					KST	KTR	KST	KTR	
	6321050	Kindergartenbeiträge	125,40 €		913030	93650301			
	6141000	Zuweisungen für laufende Zwecke vom Land	8.933,88 €		913036	93650801			
	6321050	Kindergartenbeiträge	1.754,48 €		913036	93650801			
	6421050	Einzahlung aus Verkauf Mittagessen Kindertagesstät	137,80 €		913036	93650801			
	6482200	Erstattungen v.Gem.u.Gem.verb.Personal	6.647,62 €		916000	93660101			
	6482200	Erstattungen v.Gem.u.Gem.verb.Personal	8.226,42 €		916010	93660101			
	6482200	Erstattungen v.Gem.u.Gem.verb.Personal	1.578,80 €		916020	93660101			
	6321005	Benutzungsgebühren und ähnliche Entgelte (7%)	14.823,83 €		914010	94240101			
	6522000	Einzahlungen aus erhaltener Umsatzsteuer	1.037,67 €		914010	94240101			
	6411000	Mieten und Pachten (0%)	762,95 €	473.427,67 €	944030	95730101			
Fachbereich III Bauen, Planen und Umwelt									
	6411100	Erbbauzinsen	1.078,03 €		943000	91110901			
	6411000	Mieten und Pachten (0%)	48.000,00 €		943010	91110901			
	6411000	Mieten und Pachten (0%)	582,00 €		943030	91110901			
	6411200	Nebenkostenerstattungen	713,06 €		943030	91110901			
	6411000	Mieten und Pachten (0%)	64,07 €		943040	91110901			
	6411200	Nebenkostenerstattungen	-171,35 €		943040	91110901			
	6411000	Mieten und Pachten (0%)	256,28 €		943050	91110901			
	6411000	Mieten und Pachten (0%)	273,00 €		943120	91110901			
	6411200	Nebenkostenerstattungen	82,92 €		943120	91110901			
	6411005	Mieten und Pachten (7%)	2.274,36 €		943180	91110901			
	6522000	Einzahlungen aus erhaltener Umsatzsteuer	159,21 €		943180	91110901			
	6411000	Mieten und Pachten (0%)	800,00 €		943230	91110901			
	6411200	Nebenkostenerstattungen	200,00 €		943230	91110901			
	6411000	Mieten und Pachten (0%)	914,93 €		943280	91110901			
	6421200	Strom Photovoltaikanlagen 19%	-2.107,56 €		943280	91110901			
	6522000	Einzahlungen aus erhaltener Umsatzsteuer	-400,44 €		943280	91110901			
	6411000	Mieten und Pachten (0%)	115,00 €		943370	91110901			
	6411200	Nebenkostenerstattungen	6,96 €		943370	91110901			
	6411000	Mieten und Pachten (0%)	237,06 €		943470	91110901			
	6488000	Erstattungen von übrigen Bereichen	5.138,49 €		943000	91110902			
	6461000	Sonstige privatrechtliche Leistungsentgelte	130,00 €		943050	91110902			
	6461000	Sonstige privatrechtliche Leistungsentgelte	73,98 €		943051	91110902			
	6461000	Sonstige privatrechtliche Leistungsentgelte	1.174,11 €		943310	91110902			
	6461000	Sonstige privatrechtliche Leistungsentgelte	656,82 €		943330	91110902			
	6411200	Nebenkostenerstattungen	37,01 €		943030	91110903			
	6411200	Nebenkostenerstattungen	95,27 €		943120	91110903			
	6411200	Nebenkostenerstattungen	-211,13 €		943170	91110903			
	6411200	Nebenkostenerstattungen	65,96 €		943190	91110903			
	6421000	Einzahlungen aus Verkauf	-133,86 €		943190	91110903			
	6421000	Einzahlungen aus Verkauf	-14,87 €		943200	91110903			
	6482200	Erstattungen v.Gem.u.Gem.verb.Personal	30,63 €		943210	91110903			
	6421000	Einzahlungen aus Verkauf	372,78 €		943260	91110903			
	6482200	Erstattungen v.Gem.u.Gem.verb.Personal	36,09 €		943280	91110903			
	6482200	Erstattungen v.Gem.u.Gem.verb.Personal	45,96 €		943310	91110903			
	6484000	Erstattungen vom sonstigen öffentlichen Bereich	473,54 €		943310	91110903			
	6411200	Nebenkostenerstattungen	-288,96 €		943340	91110903			
	6421000	Einzahlungen aus Verkauf	-141,74 €		943340	91110903			
	6421000	Einzahlungen aus Verkauf	392,82 €		943360	91110903			
	6411200	Nebenkostenerstattungen	-671,48 €		943380	91110903			
	6311000	Verwaltungsgebühren	140,00 €		940010	95110101			
	6141000	Zuweisungen für laufende Zwecke vom Land	17.930,00 €		940010	95110102			
	6482200	Erstattungen v.Gem.u.Gem.verb.Personal	6.801,25 €		944040	95370102			
	6488201	Kostenerstattung Druckentwässerungsanlagen	1.440,00 €		922020	95380103			
	6461000	Sonstige privatrechtliche Leistungsentgelte	4.561,58 €		941010	95410102			
	6482000	Erstattungen von Gemeinden und Gemeindeverbänden	1.258,78 €		941020	95420101			
	6487000	Erstattungen von privaten Unternehmen	611,75 €		941010	95450201			
	6461000	Sonstige privatrechtliche Leistungsentgelte	96,50 €		942000	95730406			
	6488000	Erstattungen von übrigen Bereichen	133,50 €		942000	95730406			
	6810000	Investitionszuweisungen vom Bund	3.325,00 €			943260	91110904		
	6810000	Investitionszuweisungen vom Bund	3.325,00 €			943340	91110904		
	6812000	Invest.-zuweisungen v.Gem.u.Gem.-verbänden	4.300,00 €			943301	91110904		
	6813000	Investitionszuweisungen von Zweckverbänden	2.500,00 €	106.762,31 €		941070	95430101		
		Summe	1.167.105,81 €	1.167.105,81 €					

Auszahlungen									
Stabstelle									
	7041000	Beihilfen u. Unterstützungsleist. f. Beamte und AN	-382,36 €		920010	91110101			
	7251000	Haltung von Fahrzeugen	568,35 €		920010	91110101			
	7261100	Aus- und Fortbildungsaufwendungen	-267,30 €		920010	91110101			
	7271006	Auszahlung 75 Jahre Küstenkanal	-2.713,44 €		920010	91110101			
	7429100	Ausz. f. Verfügungsmittel	-144,75 €		920010	91110101			
	7431070	Reisekosten, Dienstfahrten	-474,30 €		920010	91110101			
	7291000	Auszahlungen für sonstige Dienstleistungen	-297,50 €		921050	91110101			
	7271050	Ehrungen Einwohner	-2.095,00 €		910011	91110104			
	7431090	Öffentliche Bekanntmachungen	-96,99 €		910010	91110305			
	7431010	Telefon, Fax, Internet (0%)	-14,13 €		920020	91110401			
	7431070	Reisekosten, Dienstfahrten	-77,40 €		920020	91110401			
	7316000	Zuschüsse an sonstige öffentliche Sonderrechnungen	421,05 €		941000	95470101			
	7431070	Reisekosten, Dienstfahrten	-93,00 €		925000	95710203			
	7431070	Reisekosten, Dienstfahrten	-10,20 €		921020	95750101			
	7821000	Ausz. f. d. Erwerb von Grundst. und Gebäuden	-227.377,45 €			923000	95220101		
	7831120	Ausz.f.d. Erwerb v. immat. VermGG ü. 1000 EUR	-400.000,00 €			923000	95220101		
	7872000	Tiefbaumaßnahmen	-46.599,89 €			923000	95220101		
	7872000	Tiefbaumaßnahmen	-26.969,31 €			923919	95220101		

THH	Sachkontonr.	Sachkontoname	Betrag	Gesamtbetrag	Ergebnisrechnungsbuchung		Finanzrechnungsbuchung		
					KST	KTR	KST	KTR	
	7812000	Zuweis.u.Zuschüsse f.Inv.an Gem. u. Gemeindeverb.	-29.261,00 €					925000	95710202
	7853000	Erwerb v. Beteiligungen; Sonstige Anteilsrechte	-10,55 €	-735.895,17 €				925000	95710203
Fachbereich I Innere Dienste									
	7041000	Beihilfen u. Unterstützungsleist. f. Beamte und AN	-38,24 €		921050	91110102			
	7421000	Ausz. für ehrenamtliche und sonstige Tätigkeit	-1.207,00 €		921050	91110102			
	7431090	Öffentliche Bekanntmachungen	1.413,89 €		921050	91110102			
	7041000	Beihilfen u. Unterstützungsleist. f. Beamte und AN	-191,18 €		910010	91110301			
	7022000	Beitr. z. Versorgungskassen Arbeitnehmer	29.756,77 €		921030	91110302			
	7041000	Beihilfen u. Unterstützungsleist. f. Beamte und AN	-47,79 €		921030	91110302			
	7261100	Aus- und Fortbildungsaufwendungen	-12,00 €		921030	91110302			
	7291002	Ausz.f.Bezügerechnung	129,95 €		921030	91110302			
	7041000	Beihilfen u. Unterstützungsleist. f. Beamte und AN	-191,13 €		921040	91110302			
	7261100	Aus- und Fortbildungsaufwendungen	-931,24 €		921040	91110302			
	7041000	Beihilfen u. Unterstützungsleist. f. Beamte und AN	-95,58 €		910010	91110307			
	7012000	Dienstbezüge Arbeitnehmer	-3.694,06 €		921010	91110501			
	7041000	Beihilfen u. Unterstützungsleist. f. Beamte und AN	-191,18 €		921010	91110501			
	7431070	Reisekosten, Dienstfahrten	-21,60 €		921010	91110501			
	7431090	Öffentliche Bekanntmachungen	-34,21 €		921010	91110501			
	7452000	Erstattungen an Gemeinden und Gemeindeverbände	-1.684,42 €		921010	91110501			
	7041000	Beihilfen u. Unterstützungsleist. f. Beamte und AN	-414,86 €		921010	91110502			
	7261100	Aus- und Fortbildungsaufwendungen	-14,40 €		921010	91110502			
	7431001	Kosten des Geldverkehrs	-106,85 €		921010	91110502			
	7431009	Sachverständigen-,Gerichts-u.Notarkosten	-1.212,00 €		921010	91110502			
	7041000	Beihilfen u. Unterstützungsleist. f. Beamte und AN	-32,50 €		921010	91110503			
	7041000	Beihilfen u. Unterstützungsleist. f. Beamte und AN	-30,59 €		921010	91110504			
	7431010	Telefon, Fax, Internet (0%)	-990,59 €		911000	91110601			
	7431020	Porto	-2.468,00 €		911000	91110601			
	7251010	Laufende KFZ-Kosten (Diesel,Benzin,Gas	-201,01 €		911060	91110602			
	7041000	Beihilfen u. Unterstützungsleist. f. Beamte und AN	-28,68 €		911000	91110605			
	7281000	Erwerb von Vorräten	-46,68 €		911000	91110605			
	7431030	Zeitschriften, Bücher, Druckwaren (0%)	-770,59 €		911000	91110605			
	7431040	Büromaterial (0%)	404,83 €		911000	91110605			
	7041000	Beihilfen u. Unterstützungsleist. f. Beamte und AN	-9,56 €		911000	91110606			
	7271000	Besondere Verwaltungs- und Betriebsauszahlungen	-254,07 €		911000	91110606			
	7291000	Auszahlungen für sonstige Dienstleistungen	-319,28 €		911000	91110606			
	7411000	Sonstige Personal- und Versorgungsauszahlungen	-12,06 €		911000	91110606			
	7041000	Beihilfen u. Unterstützungsleist. f. Beamte und AN	-28,68 €		911030	91110701			
	7221000	Unterhaltung des beweglichen Vermögens	-649,74 €		911030	91110701			
	7231000	Mieten und Pachten	-3.147,72 €		911030	91110701			
	7291000	Auszahlungen für sonstige Dienstleistungen	-626,26 €		911030	91110701			
	7431060	EDV-Kosten	-712,21 €		911030	91110701			
	7241010	Strom	-22,50 €		922000	95380101			
	7241090	sonst. Bewirtschaftungsaufwand (0%)	-18.727,55 €		922000	95380101			
	7271000	Besondere Verwaltungs- und Betriebsauszahlungen	-5.283,02 €		922000	95380101			
	7291000	Auszahlungen für sonstige Dienstleistungen	-504,38 €		922000	95380101			
	7291100	Ausz. Betreiberentgelte EWE	76.778,62 €		922000	95380101			
	7317001	Zuschüsse an EWE f. Schmutzwasserkanal	-5.903,49 €		922000	95380101			
	7441100	Ausz.Abwasserabgabe Kläranlage	-125.963,00 €		922000	95380101			
	7441110	Ausz.Abwasserabgabe Kleinkläranlagen	-467,72 €		922000	95380101			
	7291300	Ausz.Kosten der Straßenreinigung	-5.960,44 €		922040	95450101			
	7291500	Ausz. Entleerung der Papierkörbe	-274,72 €		922040	95450102			
	7291500	Ausz. Entleerung der Papierkörbe	-341,68 €		944050	95450102			
	7592000	Verzinsung von Steuernachzahlungen	-76,00 €		921010	96110101			
	7341000	Gewerbesteuerumlage	-175.009,00 €		921010	96110103			
	7865100	Zuführung a.d.Versorgungsrücklage f.Beamte	-189,49 €				921030	91110302	
	7865200	Zuführung a.d.Versorgungsrücklage f.Versorgungsemp	-415,08 €				921030	91110302	
	7831110	Ausz.f.d. Erwerb v. VermGG ü. 1000 EUR	-1.497,02 €				911030	91110701	
	7831200	Ausz.f.d. Erwerb v. VermGG ü. 150-1000 EUR (SP)	-1.491,96 €	-254.058,95 €			911030	91110701	
Fachbereich II Bildung, Bürgerservice und Soziales									
	7019000	Dienstbezüge Sonstige Beschäftigte	-610,56 €		910011	91110103			
	7421000	Ausz. für ehrenamtliche und sonstige Tätigkeit	-315,01 €		921050	91110103			
	7431080	Bewirtungskosten	-41,50 €		910030	91110201			
	7271080	Maßnahmen nach dem NGefAG	-4.754,57 €		944000	91220102			
	7041000	Beihilfen u. Unterstützungsleist. f. Beamte und AN	-133,83 €		944000	91220106			
	7041000	Beihilfen u. Unterstützungsleist. f. Beamte und AN	-174,45 €		917000	91220201			
	7450001	Erstattungen an den Bund	-405,60 €		917000	91220201			
	7411000	Sonstige Personal- und Versorgungsauszahlungen	-2,94 €		917000	91220202			
	7431030	Zeitschriften, Bücher, Druckwaren (0%)	-2.394,04 €		917000	91220202			
	7041000	Beihilfen u. Unterstützungsleist. f. Beamte und AN	-198,35 €		917010	91220301			
	7019000	Dienstbezüge Sonstige Beschäftigte	-334,50 €		918000	91260101			
	7041000	Beihilfen u. Unterstützungsleist. f. Beamte und AN	-57,35 €		918000	91260101			
	7221000	Unterhaltung des beweglichen Vermögens	-1.150,94 €		918000	91260101			
	7241010	Strom	-589,05 €		918000	91260101			
	7312000	Zuweisungen an Gemeinden und Gemeindeverbände	-102,48 €		918000	91260101			
	7452000	Erstattungen an Gemeinden und Gemeindeverbände	-18.796,77 €		918000	91260101			
	7221000	Unterhaltung des beweglichen Vermögens	-867,75 €		918010	91260101			
	7251000	Haltung von Fahrzeugen	-510,54 €		918010	91260101			
	7261200	Dienst- und Schutzkleidung	-422,53 €		918010	91260101			
	7318000	Zuschüsse an übrige Bereiche	-1.685,54 €		918010	91260101			
	7251000	Haltung von Fahrzeugen	-44,83 €		918011	91260101			
	7251010	Laufende KFZ-Kosten (Diesel,Benzin,Gas	-58,45 €		918011	91260101			
	7251000	Haltung von Fahrzeugen	-2.729,53 €		918012	91260101			
	7251010	Laufende KFZ-Kosten (Diesel,Benzin,Gas	-38,85 €		918012	91260101			
	7251000	Haltung von Fahrzeugen	-45,70 €		918016	91260101			
	7251000	Haltung von Fahrzeugen	-160,93 €		918017	91260101			
	7251010	Laufende KFZ-Kosten (Diesel,Benzin,Gas	-50,83 €		918017	91260101			

THH	Sachkontonr.	Sachkontoname	Betrag	Gesamtbetrag	Ergebnisrechnungsbuchung		Finanzrechnungsbuchung	
					KST	KTR	KST	KTR
	7221000	Unterhaltung des beweglichen Vermögens	-830,21 €		918020	91260101		
	7251000	Haltung von Fahrzeugen	-296,24 €		918021	91260101		
	7251010	Laufende KFZ-Kosten (Diesel,Benzin,Gas	-55,95 €		918021	91260101		
	7251010	Laufende KFZ-Kosten (Diesel,Benzin,Gas	-196,31 €		918022	91260101		
	7221000	Unterhaltung des beweglichen Vermögens	-402,71 €		918030	91260101		
	7261200	Dienst- und Schutzkleidung	-39,53 €		918030	91260101		
	7421100	Untersuchungskosten Feuerwehr	-100,53 €		918030	91260101		
	7457000	Erstattungen an private Unternehmen	-6,42 €		918030	91260101		
	7251010	Laufende KFZ-Kosten (Diesel,Benzin,Gas	-110,35 €		918031	91260101		
	7251010	Laufende KFZ-Kosten (Diesel,Benzin,Gas	-65,67 €		918033	91260101		
	7251000	Haltung von Fahrzeugen	-317,71 €		918034	91260101		
	7221000	Unterhaltung des beweglichen Vermögens	-318,85 €		918040	91260101		
	7318007	Spenden Feuerwehr	-290,00 €		918040	91260101		
	7221000	Unterhaltung des beweglichen Vermögens	-1.043,06 €		918050	91260101		
	7251000	Haltung von Fahrzeugen	-800,75 €		918051	91260101		
	7251010	Laufende KFZ-Kosten (Diesel,Benzin,Gas	-55,44 €		918051	91260101		
	7251000	Haltung von Fahrzeugen	-796,38 €		918052	91260101		
	7251000	Haltung von Fahrzeugen	-69,66 €		918014	91260102		
	7251000	Haltung von Fahrzeugen	-87,13 €		918033	91260102		
	7041000	Beihilfen u. Unterstützungsleist. f. Beamte und AN	-9,56 €		918000	91260103		
	7431010	Telefon, Fax, Internet (0%)	-59,60 €		918010	91260103		
	7431010	Telefon, Fax, Internet (0%)	-36,44 €		918020	91260103		
	7431010	Telefon, Fax, Internet (0%)	-19,94 €		918030	91260103		
	7431010	Telefon, Fax, Internet (0%)	-24,95 €		918040	91260103		
	7431010	Telefon, Fax, Internet (0%)	-19,94 €		918050	91260103		
	7271060	Lehr- und Lernmittel Schulbudget	-345,36 €		912010	92110101		
	7281000	Erwerb von Vorräten	-79,54 €		912010	92110101		
	7431010	Telefon, Fax, Internet (0%)	-60,34 €		912010	92110101		
	7291002	Ausz.f.Bezügerechnung	-43,40 €		912010	92110103		
	7271060	Lehr- und Lernmittel Schulbudget	-121,48 €		912030	92110301		
	7271061	Lehr- und Lernmittel Gemeindebudget	-37,99 €		912030	92110301		
	7281000	Erwerb von Vorräten	-8,37 €		912030	92110301		
	7281001	Erwerb v. Vorräten (Gemeindebudget)	-274,23 €		912030	92110301		
	7431010	Telefon, Fax, Internet (0%)	-72,34 €		912030	92110301		
	7431060	EDV-Kosten	-250,61 €		912030	92110301		
	7431070	Reisekosten, Dienstfahrten	-49,68 €		912030	92110301		
	7291002	Ausz.f.Bezügerechnung	-147,80 €		912030	92110303		
	7221000	Unterhaltung des beweglichen Vermögens	-5,80 €		912040	92110401		
	7271060	Lehr- und Lernmittel Schulbudget	-272,37 €		912040	92110401		
	7271061	Lehr- und Lernmittel Gemeindebudget	-581,45 €		912040	92110401		
	7281000	Erwerb von Vorräten	-44,43 €		912040	92110401		
	7431010	Telefon, Fax, Internet (0%)	-42,15 €		912040	92110401		
	7431060	EDV-Kosten	-197,62 €		912040	92110401		
	7291002	Ausz.f.Bezügerechnung	-195,60 €		912040	92110403		
	7271060	Lehr- und Lernmittel Schulbudget	-125,91 €		912050	92110501		
	7271060	Lehr- und Lernmittel Schulbudget	-2.731,90 €		912060	92160101		
	7318000	Zuschüsse an übrige Bereiche	-13.416,68 €		912060	92160101		
	7431010	Telefon, Fax, Internet (0%)	-130,28 €		912060	92160101		
	7431020	Porto	-64,70 €		912060	92160101		
	7431030	Zeitschriften, Bücher, Druckwaren (0%)	-58,30 €		912060	92160101		
	7431070	Reisekosten, Dienstfahrten	-49,68 €		912060	92160101		
	7271060	Lehr- und Lernmittel Schulbudget	-186,00 €		912060	92160102		
	7221000	Unterhaltung des beweglichen Vermögens	-25,39 €		912065	92160201		
	7271060	Lehr- und Lernmittel Schulbudget	-210,09 €		912065	92160201		
	7431010	Telefon, Fax, Internet (0%)	-95,26 €		912065	92160201		
	7431060	EDV-Kosten	-600,00 €		912065	92160201		
	7431070	Reisekosten, Dienstfahrten	-49,68 €		912065	92160201		
	7431010	Telefon, Fax, Internet (0%)	-88,25 €		912080	92170101		
	7431070	Reisekosten, Dienstfahrten	-49,68 €		912080	92170101		
	7452000	Erstattungen an Gemeinden und Gemeindeverbände	-217.229,43 €		912080	92170101		
	7221000	Unterhaltung des beweglichen Vermögens	-138,30 €		912090	92210101		
	7231000	Mieten und Pachten	-75,00 €		912090	92210101		
	7271060	Lehr- und Lernmittel Schulbudget	-1.173,50 €		912090	92210101		
	7281000	Erwerb von Vorräten	-762,62 €		912090	92210101		
	7281001	Erwerb v. Vorräten (Gemeindebudget)	-42,84 €		912090	92210101		
	7431010	Telefon, Fax, Internet (0%)	-123,93 €		912090	92210101		
	7431020	Porto	-132,20 €		912090	92210101		
	7431070	Reisekosten, Dienstfahrten	-49,68 €		912090	92210101		
	7458010	Erstattungen an Schulen f. verhaltensgest.Kinder	-20.539,92 €		912070	92210201		
	7429020	Beförderungskosten abrechnungsfähig	-662,00 €		912000	92410101		
	7041000	Beihilfen u. Unterstützungsleist. f. Beamte und AN	-57,35 €		912000	92430102		
	7271060	Lehr- und Lernmittel Schulbudget	-1.575,65 €		912000	92430102		
	7318000	Zuschüsse an übrige Bereiche	-31.056,08 €		919000	92720101		
	7327000	Schuldendiensthilfen an private Unternehmen	-2.514,47 €		919030	92810101		
	7318000	Zuschüsse an übrige Bereiche	-556,62 €		919020	92810102		
	7271000	Besondere Verwaltungs- und Betriebsauszahlungen	-592,44 €		919035	92810201		
	7318000	Zuschüsse an übrige Bereiche	-7.919,18 €		919035	92810201		
	7431070	Reisekosten, Dienstfahrten	-105,30 €		919035	92810201		
	7331000	Soz.Leist.an natürl.Pers.außerh.v.Einricht.laufend	-384,40 €		931100	93111000		
	7452100	Ausz.Einnahmeabführung an den LK	-4.061,61 €		931100	93111000		
	7041000	Beihilfen u. Unterstützungsleist. f. Beamte und AN	-9,55 €		931100	93112000		
	7331100	Soz.Leist.an natürl.Pers.außerh.v.Einricht.einmali	-486,57 €		931100	93115400		
	7452100	Ausz.Einnahmeabführung an den LK	-948,84 €		931100	93116000		
	7041000	Beihilfen u. Unterstützungsleist. f. Beamte und AN	-57,35 €		930010	93119000		
	7452100	Ausz.Einnahmeabführung an den LK	-242.762,58 €		931100	93120010		
	7452200	Ausz.Einnahmeabführung an den LK Darl. Mietkaution	-535,30 €		931100	93120010		
	7452100	Ausz.Einnahmeabführung an den LK	-17.956,01 €		931200	93120020		
	7041000	Beihilfen u. Unterstützungsleist. f. Beamte und AN	-133,83 €		930020	93129000		

THH	Sachkontonr.	Sachkontoname	Betrag	Gesamtbetrag	Ergebnisrechnungsbuchung		Finanzrechnungsbuchung	
					KST	KTR	KST	KTR
	7041000	Beihilfen u. Unterstützungsleist. f. Beamte und AN	-86,03 €		934000	93130000		
	7452100	Ausz.Einnahmeabführung an den LK	-3,82 €		931100	93132000		
	7452100	Ausz.Einnahmeabführung an den LK	-141,02 €		931100	93133000		
	7271000	Besondere Verwaltungs- und Betriebsauszahlungen	-105,85 €		935000	93154000		
	7211010	Unterhaltung Gebäude (0%)	-162,16 €		934000	93155000		
	7221000	Unterhaltung des beweglichen Vermögens	-64,65 €		934000	93155000		
	7271000	Besondere Verwaltungs- und Betriebsauszahlungen	-35,94 €		934000	93155000		
	7291000	Auszahlungen für sonstige Dienstleistungen	-370,10 €		934000	93155000		
	7291005	Ausz.f.sonst.Dienstl.nicht abr.fähig	-145,32 €		934000	93155000		
	7431010	Telefon, Fax, Internet (0%)	-64,56 €		934000	93155000		
	7271300	Ausz. sonst. Öffentlichkeitsarbeit,Werbekosten	-1.212,00 €		910020	93610102		
	7318005	Auszahlung Spenden f.hilfebedürftige Kinder u.Fami	-750,00 €		910020	93610102		
	7431010	Telefon, Fax, Internet (0%)	-14,13 €		910020	93610102		
	7431070	Reisekosten, Dienstfahrten	-133,50 €		910020	93610102		
	7318000	Zuschüsse an übrige Bereiche	3.500,00 €		910020	93610104		
	7318000	Zuschüsse an übrige Bereiche	-53,58 €		916000	93620101		
	7041000	Beihilfen u. Unterstützungsleist. f. Beamte und AN	-38,24 €		916000	93620103		
	7271060	Lehr- und Lernmittel Schulbudget	-53,21 €		913015	93650001		
	7281000	Erwerb von Vorräten	-45,11 €		913015	93650001		
	7431010	Telefon, Fax, Internet (0%)	-30,90 €		913015	93650001		
	7221000	Unterhaltung des beweglichen Vermögens	-3,18 €		913010	93650101		
	7261100	Aus- und Fortbildungsaufwendungen	-101,80 €		913010	93650101		
	7271060	Lehr- und Lernmittel Schulbudget	-297,31 €		913010	93650101		
	7271100	Studien-u.Wanderfahrten,Schulfeste	-63,00 €		913010	93650101		
	7281000	Erwerb von Vorräten	-124,81 €		913010	93650101		
	7431010	Telefon, Fax, Internet (0%)	-50,74 €		913010	93650101		
	7431040	Büromaterial (0%)	-1,00 €		913010	93650101		
	7221000	Unterhaltung des beweglichen Vermögens	-59,50 €		913020	93650201		
	7261100	Aus- und Fortbildungsaufwendungen	-100,40 €		913020	93650201		
	7261105	Fachberatung	-184,00 €		913020	93650201		
	7271060	Lehr- und Lernmittel Schulbudget	-128,93 €		913020	93650201		
	7281000	Erwerb von Vorräten	-50,53 €		913020	93650201		
	7291004	Ausz. Personalleasing	-828,84 €		913020	93650201		
	7429025	Beförderungskosten nicht abrechnungsfähig	-617,70 €		913020	93650201		
	7431010	Telefon, Fax, Internet (0%)	-50,31 €		913020	93650201		
	7431020	Porto	-9,30 €		913020	93650201		
	7431060	EDV-Kosten	-75,86 €		913020	93650201		
	7271060	Lehr- und Lernmittel Schulbudget	-59,46 €		913030	93650301		
	7281000	Erwerb von Vorräten	-158,16 €		913030	93650301		
	7429025	Beförderungskosten nicht abrechnungsfähig	-107,10 €		913030	93650301		
	7431010	Telefon, Fax, Internet (0%)	-57,73 €		913030	93650301		
	7431020	Porto	-2,40 €		913030	93650301		
	7318000	Zuschüsse an übrige Bereiche	-6.390,03 €		913070	93650601		
	7291002	Ausz.f.Bezügerechnung	-15,90 €		913080	93650701		
	7041000	Beihilfen u. Unterstützungsleist. f. Beamte und AN	-114,71 €		913000	93650703		
	7261100	Aus- und Fortbildungsaufwendungen	-214,50 €		913000	93650703		
	7271060	Lehr- und Lernmittel Schulbudget	-25,56 €		913036	93650801		
	7291006	Ausz. Mittagessen Kindertagesstätten	-1.242,80 €		913036	93650801		
	7429025	Beförderungskosten nicht abrechnungsfähig	-120,00 €		913036	93650801		
	7431010	Telefon, Fax, Internet (0%)	-42,14 €		913036	93650801		
	7271060	Lehr- und Lernmittel Schulbudget	-6,65 €		916010	93660101		
	7281000	Erwerb von Vorräten	-113,32 €		916010	93660101		
	7431010	Telefon, Fax, Internet (0%)	-34,95 €		916010	93660101		
	7019000	Dienstbezüge Sonstige Beschäftigte	-474,00 €		916020	93660101		
	7271060	Lehr- und Lernmittel Schulbudget	-355,76 €		916020	93660101		
	7281000	Erwerb von Vorräten	-38,71 €		916020	93660101		
	7431010	Telefon, Fax, Internet (0%)	-14,07 €		916020	93660101		
	7019000	Dienstbezüge Sonstige Beschäftigte	-40,00 €		916030	93660101		
	7041000	Beihilfen u. Unterstützungsleist. f. Beamte und AN	-47,80 €		914000	94210101		
	7041000	Beihilfen u. Unterstützungsleist. f. Beamte und AN	-47,80 €		914000	94210102		
	7041000	Beihilfen u. Unterstützungsleist. f. Beamte und AN	-19,12 €		914010	94240101		
	7221005	AUSz. Unterhaltg. bew. Verm (19%)	-133,12 €		914010	94240101		
	7261100	Aus- und Fortbildungsaufwendungen	-418,00 €		914010	94240101		
	7261205	Dienst- und Schutzkleidung (19%)	-26,00 €		914010	94240101		
	7431015	Telefon, Fax, Internet (19%)	-44,72 €		914010	94240101		
	7442000	Abzugsfähige Vorsteuer	-38,74 €		914010	94240101		
	7431060	EDV-Kosten	6,12 €		944010	95730102		
	7221000	Unterhaltung des beweglichen Vermögens	-8,53 €		915060	95730301		
	7431010	Telefon, Fax, Internet (0%)	-27,93 €		915060	95730301		
	7831200	Ausz.f.d. Erwerb v. VermGG ü. 150-1000 EUR (SP)	-1.520,28 €				918000	91260101
	7831200	Ausz.f.d. Erwerb v. VermGG ü. 150-1000 EUR (SP)	-366,52 €				912010	92110101
	7831200	Ausz.f.d. Erwerb v. VermGG ü. 150-1000 EUR (SP)	-653,31 €				912040	92110401
	7831200	Ausz.f.d. Erwerb v. VermGG ü. 150-1000 EUR (SP)	-1.696,23 €				912080	92170101
	7831200	Ausz.f.d. Erwerb v. VermGG ü. 150-1000 EUR (SP)	-339,00 €				912090	92210101
	7817000	Investitionszuschüsse an private Unternehmen	-7.485,53 €	-641.337,45 €			919030	92810101
Fachbereich III Bauen, Planen und Umwelt								
	7041000	Beihilfen u. Unterstützungsleist. f. Beamte und AN	-38,23 €		943000	91110901		
	7241050	Steuern und Versicherungen Anlagevermögen	-301,16 €		943000	91110901		
	7231000	Mieten und Pachten	-115,70 €		943360	91110901		
	7211030	Grünflächenpflege	-660,09 €		943000	91110902		
	7211010	Unterhaltung Gebäude (0%)	-50,58 €		943020	91110902		
	7211010	Unterhaltung Gebäude (0%)	-222,46 €		943040	91110902		
	7211010	Unterhaltung Gebäude (0%)	-4.500,01 €		943050	91110902		
	7211010	Unterhaltung Gebäude (0%)	-403,67 €		943051	91110902		
	7211010	Unterhaltung Gebäude (0%)	-201,41 €		943070	91110902		
	7241090	sonst. Bewirtschaftungsaufwand (0%)	-75,78 €		943080	91110902		
	7211010	Unterhaltung Gebäude (0%)	-2.804,83 €		943090	91110902		

THH	Sachkontonr.	Sachkontoname	Betrag	Gesamtbetrag	Ergebnisrechnungsbuchung		Finanzrechnungsbuchung	
					KST	KTR	KST	KTR
	7211010	Unterhaltung Gebäude (0%)	-172,99 €		943120	91110902		
	7211010	Unterhaltung Gebäude (0%)	-132,39 €		943130	91110902		
	7211010	Unterhaltung Gebäude (0%)	-47,43 €		943170	91110902		
	7211010	Unterhaltung Gebäude (0%)	-519,60 €		943180	91110902		
	7442000	Abzugsfähige Vorsteuer	-98,73 €		943180	91110902		
	7211010	Unterhaltung Gebäude (0%)	-2.741,22 €		943190	91110902		
	7211010	Unterhaltung Gebäude (0%)	-1.828,36 €		943210	91110902		
	7211010	Unterhaltung Gebäude (0%)	-79,14 €		943211	91110902		
	7222000	Erwerb geringwertiger Vermögensgegenstände	-30,83 €		943211	91110902		
	7211010	Unterhaltung Gebäude (0%)	-1.583,02 €		943215	91110902		
	7211010	Unterhaltung Gebäude (0%)	-55,93 €		943220	91110902		
	7211010	Unterhaltung Gebäude (0%)	-8.356,65 €		943230	91110902		
	7211010	Unterhaltung Gebäude (0%)	-374,50 €		943231	91110902		
	7211010	Unterhaltung Gebäude (0%)	-20,83 €		943250	91110902		
	7211010	Unterhaltung Gebäude (0%)	-41,65 €		943270	91110902		
	7211010	Unterhaltung Gebäude (0%)	-3.566,37 €		943280	91110902		
	7241090	sonst. Bewirtschaftungsaufwand (0%)	-575,35 €		943280	91110902		
	7211010	Unterhaltung Gebäude (0%)	-111,86 €		943300	91110902		
	7211010	Unterhaltung Gebäude (0%)	-14.710,00 €		943310	91110902		
	7221000	Unterhaltung des beweglichen Vermögens	-244,42 €		943311	91110902		
	7211010	Unterhaltung Gebäude (0%)	-2.048,17 €		943317	91110902		
	7211010	Unterhaltung Gebäude (0%)	-315,35 €		943330	91110902		
	7211010	Unterhaltung Gebäude (0%)	-29.327,18 €		943340	91110902		
	7222000	Erwerb geringwertiger Vermögensgegenstände	-94,67 €		943340	91110902		
	7211010	Unterhaltung Gebäude (0%)	-79,14 €		943341	91110902		
	7221000	Unterhaltung des beweglichen Vermögens	-43,01 €		943341	91110902		
	7222000	Erwerb geringwertiger Vermögensgegenstände	-30,85 €		943341	91110902		
	7211010	Unterhaltung Gebäude (0%)	-1.583,03 €		943345	91110902		
	7211010	Unterhaltung Gebäude (0%)	-726,15 €		943360	91110902		
	7211010	Unterhaltung Gebäude (0%)	-297,50 €		943361	91110902		
	7211010	Unterhaltung Gebäude (0%)	-137,45 €		943370	91110902		
	7211010	Unterhaltung Gebäude (0%)	-5,00 €		943371	91110902		
	7221000	Unterhaltung des beweglichen Vermögens	-8,49 €		943371	91110902		
	7211010	Unterhaltung Gebäude (0%)	-42,84 €		943390	91110902		
	7211010	Unterhaltung Gebäude (0%)	-321,78 €		943400	91110902		
	7211010	Unterhaltung Gebäude (0%)	-904,28 €		943410	91110902		
	7211010	Unterhaltung Gebäude (0%)	-149,94 €		943418	91110902		
	7211010	Unterhaltung Gebäude (0%)	-482,68 €		943420	91110902		
	7211010	Unterhaltung Gebäude (0%)	-1.178,11 €		943421	91110902		
	7211010	Unterhaltung Gebäude (0%)	-589,07 €		943431	91110902		
	7211010	Unterhaltung Gebäude (0%)	-81,57 €		943440	91110902		
	7211010	Unterhaltung Gebäude (0%)	-105,46 €		943470	91110902		
	7211010	Unterhaltung Gebäude (0%)	-74,38 €		943480	91110902		
	7211010	Unterhaltung Gebäude (0%)	-261,19 €		943490	91110902		
	7211010	Unterhaltung Gebäude (0%)	-1.906,63 €		943500	91110902		
	7211010	Unterhaltung Gebäude (0%)	-71,40 €		943520	91110902		
	7211010	Unterhaltung Gebäude (0%)	-1.643,16 €		943530	91110902		
	7211010	Unterhaltung Gebäude (0%)	-6.925,49 €		943540	91110902		
	7211010	Unterhaltung Gebäude (0%)	-226,10 €		943541	91110902		
	7211010	Unterhaltung Gebäude (0%)	-236,22 €		943570	91110902		
	7211010	Unterhaltung Gebäude (0%)	-179,02 €		943580	91110902		
	7211010	Unterhaltung Gebäude (0%)	-226,10 €		943581	91110902		
	7211010	Unterhaltung Gebäude (0%)	-53,91 €		943590	91110902		
	7212000	Unterhaltung des sonstigen unbeweglichen Vermögens	-123,15 €		943641	91110902		
	7212000	Unterhaltung des sonstigen unbeweglichen Vermögens	-226,10 €		943681	91110902		
	7212000	Unterhaltung des sonstigen unbeweglichen Vermögens	-226,10 €		943691	91110902		
	7212000	Unterhaltung des sonstigen unbeweglichen Vermögens	-964,24 €		943731	91110902		
	7241090	sonst. Bewirtschaftungsaufwand (0%)	-3.179,00 €		943000	91110903		
	7241040	Reinigung (0%)	-27,00 €		943050	91110903		
	7241090	sonst. Bewirtschaftungsaufwand (0%)	-134,31 €		943050	91110903		
	7241040	Reinigung (0%)	-4,77 €		943070	91110903		
	7241090	sonst. Bewirtschaftungsaufwand (0%)	-8,63 €		943070	91110903		
	7241030	Wasser	183,65 €		943080	91110903		
	7241040	Reinigung (0%)	-76,41 €		943080	91110903		
	7019000	Dienstbezüge Sonstige Beschäftigte	-389,44 €		943100	91110903		
	7019000	Dienstbezüge Sonstige Beschäftigte	-328,52 €		943101	91110903		
	7019000	Dienstbezüge Sonstige Beschäftigte	-411,27 €		943120	91110903		
	7019000	Dienstbezüge Sonstige Beschäftigte	-415,02 €		943121	91110903		
	7019000	Dienstbezüge Sonstige Beschäftigte	-168,11 €		943130	91110903		
	7019000	Dienstbezüge Sonstige Beschäftigte	-206,91 €		943131	91110903		
	7019000	Dienstbezüge Sonstige Beschäftigte	-267,73 €		943150	91110903		
	7019000	Dienstbezüge Sonstige Beschäftigte	-380,55 €		943151	91110903		
	7019000	Dienstbezüge Sonstige Beschäftigte	-175,85 €		943170	91110903		
	7241030	Wasser	0,91 €		943170	91110903		
	7019000	Dienstbezüge Sonstige Beschäftigte	-110,81 €		943171	91110903		
	7241045	Reinigung (19%)	-7.582,85 €		943180	91110903		
	7241095	sonst. Bewirtschaftungsaufwand (19%)	-71,78 €		943180	91110903		
	7271015	Strom für Betriebszwecke (19%)	-9.453,15 €		943180	91110903		
	7271025	Gas und Wärme für Betriebszwecke (19%)	-4.199,85 €		943180	91110903		
	7271035	Wasser für Betriebszwecke (7%)	-907,09 €		943180	91110903		
	7442000	Abzugsfähige Vorsteuer	-4.111,95 €		943180	91110903		
	7211010	Unterhaltung Gebäude (0%)	-15,45 €		943190	91110903		
	7241040	Reinigung (0%)	-184,55 €		943190	91110903		
	7241090	sonst. Bewirtschaftungsaufwand (0%)	-253,82 €		943190	91110903		
	7291004	Ausz. Personalleasing	-1.563,05 €		943190	91110903		
	7241040	Reinigung (0%)	-10,81 €		943200	91110903		
	7241090	sonst. Bewirtschaftungsaufwand (0%)	-18,26 €		943200	91110903		
	7241040	Reinigung (0%)	-118,85 €		943210	91110903		

THH	Sachkontonr.	Sachkontoname	Betrag	Gesamtbetrag	Ergebnisrechnungsbuchung		Finanzrechnungsbuchung	
					KST	KTR	KST	KTR
	7241090	sonst. Bewirtschaftungsaufwand (0%)	-32,76 €		943210	91110903		
	7291004	Ausz. Personalleasing	-55,61 €		943210	91110903		
	7411000	Sonstige Personal- und Versorgungsauszahlungen	-78,00 €		943210	91110903		
	7241090	sonst. Bewirtschaftungsaufwand (0%)	-130,90 €		943211	91110903		
	7411000	Sonstige Personal- und Versorgungsauszahlungen	-3,00 €		943211	91110903		
	7241040	Reinigung (0%)	-6,21 €		943220	91110903		
	7241090	sonst. Bewirtschaftungsaufwand (0%)	-0,96 €		943220	91110903		
	7241010	Strom	-90,00 €		943230	91110903		
	7241040	Reinigung (0%)	-1.504,51 €		943230	91110903		
	7241090	sonst. Bewirtschaftungsaufwand (0%)	-3,81 €		943230	91110903		
	7241090	sonst. Bewirtschaftungsaufwand (0%)	-624,75 €		943231	91110903		
	7241090	sonst. Bewirtschaftungsaufwand (0%)	-0,95 €		943250	91110903		
	7241010	Strom	-278,10 €		943260	91110903		
	7241030	Wasser	-38,27 €		943260	91110903		
	7241040	Reinigung (0%)	-2,39 €		943260	91110903		
	7241090	sonst. Bewirtschaftungsaufwand (0%)	-34,72 €		943260	91110903		
	7241010	Strom	-30,90 €		943270	91110903		
	7241030	Wasser	-4,02 €		943270	91110903		
	7241040	Reinigung (0%)	-0,27 €		943270	91110903		
	7241090	sonst. Bewirtschaftungsaufwand (0%)	-3,86 €		943270	91110903		
	7241040	Reinigung (0%)	-3.428,26 €		943280	91110903		
	7241040	Reinigung (0%)	-1.023,13 €		943300	91110903		
	7241090	sonst. Bewirtschaftungsaufwand (0%)	-113,54 €		943300	91110903		
	7241010	Strom	-3.594,91 €		943310	91110903		
	7241040	Reinigung (0%)	-1.868,35 €		943310	91110903		
	7241090	sonst. Bewirtschaftungsaufwand (0%)	-160,38 €		943310	91110903		
	7411000	Sonstige Personal- und Versorgungsauszahlungen	-96,00 €		943311	91110903		
	7241010	Strom	-1.013,94 €		943330	91110903		
	7241040	Reinigung (0%)	-4.274,24 €		943330	91110903		
	7241090	sonst. Bewirtschaftungsaufwand (0%)	-21,14 €		943330	91110903		
	7241040	Reinigung (0%)	-27,98 €		943340	91110903		
	7241090	sonst. Bewirtschaftungsaufwand (0%)	-32,76 €		943340	91110903		
	7411000	Sonstige Personal- und Versorgungsauszahlungen	-3,00 €		943340	91110903		
	7241090	sonst. Bewirtschaftungsaufwand (0%)	-130,90 €		943341	91110903		
	7411000	Sonstige Personal- und Versorgungsauszahlungen	-3,00 €		943341	91110903		
	7241040	Reinigung (0%)	-146,54 €		943360	91110903		
	7241090	sonst. Bewirtschaftungsaufwand (0%)	-85,42 €		943360	91110903		
	7411000	Sonstige Personal- und Versorgungsauszahlungen	-1,50 €		943360	91110903		
	7411000	Sonstige Personal- und Versorgungsauszahlungen	-1,50 €		943361	91110903		
	7241090	sonst. Bewirtschaftungsaufwand (0%)	-85,42 €		943370	91110903		
	7241040	Reinigung (0%)	-95,89 €		943400	91110903		
	7241090	sonst. Bewirtschaftungsaufwand (0%)	-28,48 €		943400	91110903		
	7241040	Reinigung (0%)	-1.966,16 €		943410	91110903		
	7241090	sonst. Bewirtschaftungsaufwand (0%)	-99,70 €		943410	91110903		
	7241040	Reinigung (0%)	-811,88 €		943417	91110903		
	7241040	Reinigung (0%)	-2.128,15 €		943420	91110903		
	7241090	sonst. Bewirtschaftungsaufwand (0%)	-6,66 €		943420	91110903		
	7241040	Reinigung (0%)	-5,02 €		943430	91110903		
	7241090	sonst. Bewirtschaftungsaufwand (0%)	-2,86 €		943430	91110903		
	7291004	Ausz. Personalleasing	-377,85 €		943430	91110903		
	7241040	Reinigung (0%)	-2.301,33 €		943450	91110903		
	7241010	Strom	252,00 €		943460	91110903		
	7241020	Gas	452,42 €		943460	91110903		
	7241090	sonst. Bewirtschaftungsaufwand (0%)	-4,76 €		943470	91110903		
	7241030	Wasser	-451,17 €		943490	91110903		
	7221000	Unterhaltung des beweglichen Vermögens	-174,04 €		943500	91110903		
	7241030	Wasser	-191,98 €		943500	91110903		
	7241040	Reinigung (0%)	-334,87 €		943500	91110903		
	7241090	sonst. Bewirtschaftungsaufwand (0%)	-225,12 €		943500	91110903		
	7241030	Wasser	2,50 €		943570	91110903		
	7241090	sonst. Bewirtschaftungsaufwand (0%)	-85,42 €		943590	91110903		
	7241045	Reinigung (19%)	-270,49 €		943712	91110903		
	7431015	Telefon, Fax, Internet (19%)	-30,90 €		943712	91110903		
	7442000	Abzugsfähige Vorsteuer	-57,26 €		943712	91110903		
	7212000	Unterhaltung des sonstigen unbeweglichen Vermögens	-2.055,05 €		945000	93660201		
	7041000	Beihilfen u. Unterstützungsleist. f. Beamte und AN	-248,53 €		940010	95110101		
	7291001	Ausz.f.Planungskosten	-575,66 €		940010	95110101		
	7431070	Reisekosten, Dienstfahrten	-27,90 €		940010	95110101		
	7041000	Beihilfen u. Unterstützungsleist. f. Beamte und AN	-38,24 €		940010	95110102		
	7291001	Ausz.f.Planungskosten	-145,78 €		940010	95110105		
	7241090	sonst. Bewirtschaftungsaufwand (0%)	-777,73 €		944040	95370102		
	7411000	Sonstige Personal- und Versorgungsauszahlungen	-78,40 €		944040	95370102		
	7431010	Telefon, Fax, Internet (0%)	-14,26 €		944040	95370102		
	7241040	Reinigung (0%)	-761,60 €		944050	95370103		
	7317001	Zuschüsse an EWE f. Schmutzwasserkanal	-17.119,94 €		922000	95380102		
	7041000	Beihilfen u. Unterstützungsleist. f. Beamte und AN	-38,24 €		941000	95410101		
	7212010	Aufwendungen für Straßenunterhaltung	-52.913,87 €		941010	95410102		
	7212010	Aufwendungen für Straßenunterhaltung	-168,81 €		941070	95410102		
	7241040	Reinigung (0%)	-1.043,34 €		941070	95410102		
	7212010	Aufwendungen für Straßenunterhaltung	-4.501,00 €		941010	95410103		
	7241090	sonst. Bewirtschaftungsaufwand (0%)	-85,42 €		941070	95420102		
	7212010	Aufwendungen für Straßenunterhaltung	-99,39 €		941060	95430102		
	7212010	Aufwendungen für Straßenunterhaltung	-2.467,16 €		941010	95450201		
	7271010	Strom für Betriebszwecke (0%)	-119,00 €		941010	95450201		
	7318000	Zuschüsse an übrige Bereiche	-508,14 €		941010	95450201		
	7211030	Grünflächenpflege	-41,65 €		946000	95510101		
	7212000	Unterhaltung des sonstigen unbeweglichen Vermögens	-1.904,00 €		943631	95520201		
	7212000	Unterhaltung des sonstigen unbeweglichen Vermögens	-377,18 €		946030	95530101		

THH	Sachkontonr.	Sachkontoname	Betrag	Gesamtbetrag	Ergebnisrechnungsbuchung		Finanzrechnungsbuchung	
					KST	KTR	KST	KTR
	7041000	Beihilfen u. Unterstützungsleist. f. Beamte und AN	-19,12 €		942000	95730406		
	7221000	Unterhaltung des beweglichen Vermögens	-1.206,69 €		942000	95730406		
	7222000	Erwerb geringwertiger Vermögensgegenstände	-59,86 €		942000	95730406		
	7431010	Telefon, Fax, Internet (0%)	-170,06 €		942000	95730406		
	7251010	Laufende KFZ-Kosten (Diesel,Benzin,Gas	-70,51 €		942900	95730406		
	7831200	Ausz.f.d. Erwerb v. VermGG ü. 150-1000 EUR (SP)	-1.011,59 €				943200	91110902
	7831110	Ausz.f.d. Erwerb v. VermGG ü. 1000 EUR	-305,47 €				943440	91110902
	7871000	Hochbaumaßnahmen	-20.334,13 €				943050	91110904
	7871000	Hochbaumaßnahmen	-394,82 €				943190	91110904
	7871000	Hochbaumaßnahmen	-15.302,50 €				943200	91110904
	7871000	Hochbaumaßnahmen	-40.412,62 €				943260	91110904
	7871000	Hochbaumaßnahmen	-13.486,41 €				943301	91110904
	7871000	Hochbaumaßnahmen	-40.314,09 €				943310	91110904
	7871000	Hochbaumaßnahmen	-11.120,57 €				943340	91110904
	7871000	Hochbaumaßnahmen	-58.695,05 €				943341	91110904
	7871000	Hochbaumaßnahmen	-8.263,67 €				943360	91110904
	7871000	Hochbaumaßnahmen	-73.151,66 €				943500	91110904
	7821000	Ausz. f. d. Erwerb von Grundst. und Gebäuden	6.193,61 €				941010	95410101
	7872000	Tiefbaumaßnahmen	-1.911,14 €				941010	95410101
	7872000	Tiefbaumaßnahmen	-514.709,62 €				941050	95410301
	7831120	Ausz.f.d. Erwerb v. immat. VermGG ü. 1000 EUR	-714,42 €				941070	95430101
	7871000	Hochbaumaßnahmen	-738,29 €				941070	95430101
	7831120	Ausz.f.d. Erwerb v. immat. VermGG ü. 1000 EUR	-1.683,14 €				941010	95450201
	7871000	Hochbaumaßnahmen	-4.658,87 €				941010	95450201
	7821000	Ausz. f. d. Erwerb von Grundst. und Gebäuden	836,95 €				943631	95520202
	7831110	Ausz.f.d. Erwerb v. VermGG ü. 1000 EUR	-35.433,53 €	-1.082.377,86 €			942900	95730406
		Summe	-2.713.669,43 €	-2.713.669,43 €				

7. Schlussbetrachtung

Der Jahresabschluss 2015 führt mit seinem positiven Ergebnis die Reihe der ebenfalls positiven Jahresabschlüsse der Vorjahre fort.

Das Haushaltsjahr 2015 ist, wie bereits berichtet, insbesondere durch die Einführung der neuen Haushaltsstruktur geprägt. Die Reduzierung von ehemals 18 Teilhaushalten auf nunmehr 4 Teilhaushalte trug zu einer flexibleren Haushaltsausführung bei. Des Weiteren wurden in diesem Jahr auch Überlegungen zur weiteren Zukunft des Alten- und Pflegeheimes angestellt, das seit 2013 durch die Pflege Service Edewecht Anstalt öffentlichen Rechts geführt wird. Letztendlich wurde gegen Ende des Jahres ein Eigenbetrieb (Immobilienbetrieb Pflege Service Edewecht) gegründet, der den Neubau eines 74 Betten zählenden Pflegeheimes organisieren und betreuen soll.

Die Darstellung des Haushaltes und des Jahresabschlusses beschränkt sich auf die Teilhaushalte und deren wesentlichen Produkte. Bedingt durch die späte Aufstellung des Jahresabschlusses können vertiefende Ausführungen entfallen, da die hieraus zu ziehenden Schlüsse keine Relevanz mehr entfalten können. Ein wesentlicher Aspekt des Jahresabschlusses 2015 ist dennoch das positive Ergebnis und die Tatsache, dass ein weiterer Schritt zur Aufholung der Jahresabschlüsse geleistet wurde.

Die Gemeinde Edewecht kann mit dem Überschuss des Haushaltsjahres 2015 ihre Überschussrücklage weiter ausbauen. Einschließlich der Ergebnisse der Vorjahre würde bei einer Zuführung dieses Ergebnisses die Überschussrücklage eine Höhe von 15.710.739,24 € erreichen. Über die Verwendung des hier erzielten Überschusses wird mit den Beschlüssen über die Jahresrechnung 2015 zu entscheiden sein. Um für Folgejahre eine sichere Finanzausstattung und Liquidität zu haben, ist der Aufbau einer Überschussrücklage ratsam. Diese Rücklage kann zu einem späteren Zeitpunkt dafür verwendet werden, um in schwierigeren Zeiten einen Haushaltsausgleich zu ermöglichen.

Das im Vergleich zum Vorjahr deutlich gestiegene Ergebnis ist hauptsächlich dadurch entstanden, dass die Gemeinde Edewecht eine Rückstellung bedingt durch eine Gesetzesänderung ertragswirksam auflösen konnte. Rechnet man dies heraus, läge das daraus resultierende Ergebnis mit 2.518.087,47 € aber immer noch im deutlich positiven Bereich.

Der Bestand an Zahlungsmitteln hat in diesem abgeschlossenen Haushaltsjahr leicht abgenommen, er bleibt aber weiterhin auf einen bemerkenswerten Stand von 8.289.138,97 €. Dieser Bestand bietet eine solide Basis für die folgenden Jahre.

Die Gemeinde Edewecht konnte auch 2015 grundsätzlich von der stabilen Lage der hier ansässigen Wirtschaftsbetriebe profitieren. Zwar blieben die Gewerbesteuererträge hinter der Haushaltsplanung zurück, jedoch konnte bei dem Einkommensteueranteil ein deutlicher Zuwachs verzeichnet werden. Der Rückgang der Gewerbesteuer im Vergleich zur Haushaltsplanung und zum

Vorjahr steht aber keinesfalls im Zusammenhang mit einer wirtschaftlichen Schieflage der ansässigen Wirtschaftsbetriebe. Vielmehr hat dieses mit den Steuerabrechnungen aus Vorjahren zu tun, welche im Gegensatz zu dem Vorjahr für die Gemeinde Edewecht nicht ganz so üppig ausfielen. Betrachtet man die weitere Gewerbeentwicklung, so zeigt sich in den weiteren Jahren ein deutlich besseres Bild.

Die Entwicklung der Einkommensteuer- und Umsatzsteueranteile zeigen darüber hinaus, dass die gesamtconjunktuelle Entwicklung ihr Übriges zu dem sehr erfreulichen Ergebnis beigetragen hat. Die Gemeinde Edewecht hat - wie auch in den Jahren zuvor - im abgelaufenen Haushaltsjahr 2015 wieder erhebliche Anstrengungen unternommen, ihren Bürgern und Betrieben weiterhin zahlreiche Leistungen zu moderaten Gebührensätzen anzubieten. Auch für die Zukunft bleibt es eine Grundlage des Handelns der Gemeinde, dieses Niveau beizubehalten. Die Gemeinde Edewecht wird sich immer bemühen, ihren Bürgern, Einwohnern und Betrieben einen lebenswerten Wohn- und Wirtschaftsstandort zu bieten.

Gleichwohl bleibt auch die Gemeinde Edewecht nicht von den Auswirkungen der Flüchtlingskrise verschont. Dies belegen die überplanmäßigen Aufwendungen in diesem Budget. Auch wenn sich mittlerweile die Flüchtlingszahlen entspannt haben, ist und bleibt es eine gesellschaftliche Herausforderung, den hier ankommenden Menschen einen lebenswerten und menschenwürdigen Alltag zu bieten.

Auch wenn das Haushaltsjahr 2015 insgesamt betrachtet positiv verlaufen ist, so bleibt weiterhin die Herausforderung, ein immer stärker werdendes Augenmerk auf die Unterhaltung des gemeindlichen Vermögens zu legen. Die konstant hohe Auslastung und stetige Inanspruchnahme der gemeindlichen Einrichtungen zwingen dazu, diese in einem akzeptablen Zustand zu erhalten. Bei jeder weiteren Investition muss zudem bedacht werden, dass sich hieran weitere Verpflichtungen der Gemeinde knüpfen. Denn oberstes Bestreben sollte bleiben, ein Auskommen mit dem Einkommen zu gewährleisten. Dass eine umsichtige Haushaltsplanung und die damit einhergehende Ausgabendisziplin nach Maßgabe des oben genannten Zieles im Haushaltsjahr 2015 erfolgreich waren, zeigt der nun vorliegende Jahresabschluss 2015.

Edewecht, den 10.09.2019

Petra Lausch
Bürgermeisterin

Gemeinde Edewecht
Rathausstraße 7
26188 Edewecht

