


Gemeinde

Edewecht



Jahresabschluss der Gemeinde Edewecht zum 31.12.2016



1. Vorwort

In der Gemeinde Edewecht erfolgt die Haushaltsplanung und -führung nach den Regeln des Neuen Kommunalen Rechnungswesens (NKR), basierend auf dem kaufmännischen Rechnungswesen, jedoch angepasst an die Besonderheiten der öffentlich-rechtlichen Rechnungslegung. Mit Erstellung einer vollständigen Vermögens- und Schuldenübersicht soll ein den tatsächlichen Verhältnissen entsprechendes Bild über die Vermögens- und Schuldenlage der Gemeinde vermittelt werden.

Nach § 128 Niedersächsisches Kommunalverfassungsgesetz (NKomVG) hat die Gemeinde Edewecht zum Schluss eines jeden Haushaltsjahres einen Jahresabschluss unter der Beachtung der Grundsätze ordnungsmäßiger Buchführung aufzustellen. Der Jahresabschluss besteht aus der Ergebnisrechnung, der Finanzrechnung, der Bilanz und dem Anhang. Bei der Aufstellung sind die formellen und inhaltlichen Bestimmungen der Kommunalhaushalts- und -kassenverordnung (KomHKVO) zu beachten.

Wie auch die vorherigen Jahresabschlüsse kann der jetzt vorliegende Jahresabschluss 2016 den vorgenannten Kriterien nicht vollumfänglich gerecht werden. Deshalb soll auch bei diesem Jahresabschluss ein Hauptaugenmerk auf den tatsächlichen Abschluss des Haushaltsjahres, eine angemessenen Erläuterung der Ergebnisse und eine knappe Prognose der zukünftigen Jahre gelegt werden.

Der Jahresabschluss 2016 weicht von den vorherigen Jahresabschlüssen ab, da durch die neue Verwaltungsstruktur auch die Haushaltsstruktur angepasst werden musste. Hatten die vorherigen Jahresabschlüsse noch bis zu 18 Teilhaushalte, so wurde diese Anzahl auf 4 Teilhaushalte reduziert. Bedingt dadurch kommt es zu einigen Darstellungsschwierigkeiten, da insbesondere in der Finanzrechnung einige Buchungen noch nach der alten Haushaltsstruktur gemacht wurden (z. B. Ergebnisbuchung in 2014 [Ertrag/Aufwand], Finanzbuchung in 2016 [Ein-/Auszahlung]). Diese Buchungen wurden in der neuen Struktur dargestellt, so dass dieser Jahresabschluss ein klares und umfängliches Bild der tatsächlichen finanzwirtschaftlichen Lage der Gemeinde Edewecht abgeben kann.

Grundsätzlich gibt der Jahresabschluss dem Rat, der Verwaltung und den Bürgern der Gemeinde die notwendigen Informationen zur Beurteilung des abgelaufenen Haushaltsjahres. Er weist das Ergebnis der Haushaltswirtschaft aus, indem die erwirtschafteten Erträge und die tatsächlich erzielten Einzahlungen den getätigten Aufwendungen und geleisteten Auszahlungen gegenübergestellt werden. Der Jahresabschluss ist das entscheidende Instrument der Rechenschaftslegung, da er nachprüfbar das wirtschaftliche Jahresergebnis ausweist und dokumentiert. In ihm sollen in verständlicher Weise die Ergebnisse erläutert und auf Besonderheiten des vergangenen Haushaltsjahres eingegangen werden.

Die Schlüsse, die aus dem jetzt vorgelegten Jahresabschluss 2016 gezogen werden können, können nicht mehr zur unmittelbaren Steuerung der folgenden

Haushaltsjahre herangezogen werden. Eine detaillierte Betrachtung und Analyse der vorgelegten Daten erscheint daher nicht mehr sinnvoll.

Für die Darstellung der Jahresergebnisse orientiert sich der Jahresabschluss zur leichteren Verständlichkeit an dem Haushaltsplan der Gemeinde Edewecht. Hier werden lediglich die Ergebnisse der Teilhaushalte wiedergegeben. Sofern in diesen Teilhaushalten wesentliche Produkte enthalten sind, werden diese dort dargestellt. Für spätere Jahresabschlüsse wird eine verfeinerte Darstellung der Ergebnisse entwickelt.

Feststellungserklärung

Jahresabschluss der Gemeinde Edewecht zum 31.12.2016

Der Jahresabschluss zum 31.12.2016 der Gemeinde Edewecht wurde gemäß den Vorschriften der Nieders. Kommunalhaushalts- und -kassenverordnung aufgestellt.

Der Jahresabschluss enthält alle in § 128 des Nieders. Kommunalverfassungsgesetzes (NKomVG) geforderten Bestandteile und Anlagen.

Gemäß § 128 Abs. 1 NKomVG wird hiermit die Vollständigkeit und Richtigkeit des Jahresabschlusses zum 31.12.2016 festgestellt.


Edewecht, den 13.11.2020

Petra Lausch
Bürgermeisterin

2. Inhaltsverzeichnis

1.	Vorwort	1
	Feststellungserklärung	3
2.	Inhaltsverzeichnis	5
3.	Ergebnis- und Finanzrechnung	7
	Gesamtergebnisrechnung	9
	Gesamtfinanzrechnung	11
	Teilhaushaltsrechnungen	
	- Stabstelle	15
	- Fachbereich I Innere Dienste	33
	- Fachbereich II Bildung, Bürgerservice und Soziales	45
	- Fachbereich III Bauen, Planen und Umwelt	69
4.	Bilanz zum 31.12.2016	87
5.	Anhang zum Jahresabschluss	91
6.	Anlagen zum Anhang des Jahresabschlusses	97
	Anlage 1 Rechenschaftsbericht	99
	Anlage 2 Anlagenübersicht	141
	Anlage 3 Schuldenübersicht	143
	Anlage 4 Forderungsübersicht	145
	Anlage 5 Rückstellungsübersicht	147
	Anlage 6 Übersicht der übertragenen Haushalts- ermächtigungen	149
	Anlage 7 Kennzahlen	153
	Anlage 8 Verteilung von Verkaufserlösen aus Bauplatzverkäufen	171
	Anlage 9 Produktübersichten	173
	Anlage 10 Übersicht der Über- und Außerplanmäßigkeiten	199
	Anlage 11 Übersicht der abweichenden Buchungen aufgrund des Wechsels der Haushaltsstruktur	201
7.	Schlussbetrachtung	203

3. Ergebnis- und Finanzrechnung



Gesamtergebnisrechnung											
Gemeinde Edewecht											
Nr.	Erträge und Aufwendungen	Ergebnis des Vorjahres 2015	Ansätze des Haushaltsjahres 2016	Veränderung durch Nachtrag	Sonstige Ermächtigungen ³⁾	Ermächtigungen des Haushaltsjahres ⁴⁾ 2016	Ermächtigungen aus Haushaltsvorjahren	Gesamtermächtigungen im Haushaltsjahr ⁵⁾ 2016	Ergebnis des Haushaltsjahres 2016	mehr(+)/weniger(-)	zu Spalte 5: Davon bisher nicht bewilligte über-/außerplanmäßige Aufwendungen
	1	2	3	4	5	6	7	8	9	10	11
	Ordentliche Erträge										
01	Steuern und ähnliche Abgaben	16.931.652,01	16.711.000,00			16.711.000,00		16.711.000,00	17.117.693,74	406.693,74	
02	Zuwendungen und allgemeine Umlagen ¹⁾	7.137.820,89	6.540.000,00			6.540.000,00		6.540.000,00	7.827.137,38	1.287.137,38	
03	Auflösungserträge aus Sonderposten	2.873.453,00	2.096.400,00			2.096.400,00		2.096.400,00	2.550.058,11	453.658,11	
04	sonstige Transfererträge	254.812,59	196.400,00			196.400,00		196.400,00	318.491,19	122.091,19	
05	öffentlich-rechtliche Entgelte ²⁾	5.788.965,60	6.430.400,00			6.430.400,00		6.430.400,00	7.007.609,68	577.209,68	
06	privatrechtliche Entgelte	571.147,50	389.500,00			389.500,00		389.500,00	533.238,70	143.738,70	
07	Kostenerstattungen und Kostenumlagen	576.829,21	464.300,00			464.300,00		464.300,00	709.740,40	245.440,40	
08	Zinsen und ähnliche Finanzerträge	153.711,99	133.000,00			133.000,00		133.000,00	47.897,91	-85.102,09	
09	aktivierte Eigenleistungen										
10	Bestandsveränderungen										
11	sonstige ordentliche Erträge	2.564.662,59	771.500,00			771.500,00		771.500,00	1.195.195,07	423.695,07	
12	= Summe ordentliche Erträge	36.853.055,38	33.732.500,00			33.732.500,00		33.732.500,00	37.307.062,18	3.574.562,18	
	Ordentliche Aufwendungen										
13	Personalaufwendungen	-8.011.388,77	-8.997.300,00		3.927,00	-8.993.373,00		-8.993.373,00	-8.952.425,96	-40.947,04	
14	Versorgungsaufwendungen								-19.894,17	19.894,17	
15	Aufwendungen für Sach- und Dienstleistungen	-9.644.609,83	-10.204.800,00		27.466,00	-10.177.334,00	-117.420,50	-10.294.754,50	-10.660.102,24	365.347,74	
16	Abschreibungen	-4.055.605,57	-3.110.700,00			-3.110.700,00		-3.110.700,00	-4.246.784,39	1.136.084,39	
17	Zinsen und ähnliche Aufwendungen	-111.012,13	-40.000,00			-40.000,00		-40.000,00	-19.635,08	-20.364,92	
18	Transferaufwendungen	-9.747.153,28	-9.715.000,00		41.396,63	-9.673.603,37		-9.673.603,37	-9.841.160,05	167.556,68	
19	sonstige ordentliche Aufwendungen	-1.536.229,02	-1.649.900,00		-78.121,24	-1.728.021,24		-1.728.021,24	-1.763.042,23	35.020,99	-81.439,31
20	= Summe ordentliche Aufwendungen	-33.105.998,60	-33.717.700,00		-5.331,61	-33.723.031,61	-117.420,50	-33.840.452,11	-35.503.044,12	1.662.592,01	-81.439,31

Gesamtergebnisrechnung											
Gemeinde Edewecht											
Nr.	Erträge und Aufwendungen	Ergebnis des Vorjahres 2015	Ansätze des Haushaltsjahres 2016	Veränderung durch Nachtrag	Sonstige Ermächtigungen ³⁾	Ermächtigungen des Haushaltsjahres ⁴⁾ 2016	Ermächtigungen aus Haushaltsvorjahren	Gesamtermächtigungen im Haushaltsjahr ⁵⁾ 2016	Ergebnis des Haushaltsjahres 2016	mehr(+)/weniger(-)	zu Spalte 5: Davon bisher nicht bewilligte über-/außerplanmäßige Aufwendungen
	1	2	3	4	5	6	7	8	9	10	11
21	ordentliches Ergebnis (ordentliche Erträge abzüglich ordentliche Aufwendungen)	3.747.056,78	14.800,00		-5.331,61	9.468,39	-117.420,50	-107.952,11	1.804.018,06	1.911.970,17	-81.439,31
22	außerordentliche Erträge	550.587,83	5.000,00			5.000,00		5.000,00	551.194,37	546.194,37	
23	außerordentliche Aufwendungen	-51.370,14	-35.300,00			-35.300,00		-35.300,00	-151.712,99	116.412,99	
24	außerordentliches Ergebnis (außerord. Erträge abzüglich außerord. Aufwendungen)	499.217,69	-30.300,00			-30.300,00		-30.300,00	399.481,38	429.781,38	
25	Jahresergebnis (Saldo ordentliches Ergebnis und außerordentliches Ergebnis) Überschuss (+)/Fehlbetrag (-)	4.246.274,47	-15.500,00		-5.331,61	-20.831,61	-117.420,50	-138.252,11	2.203.499,44	2.341.751,55	-81.439,31

1) nicht für Investitionstätigkeit

2) ohne Beiträge und Entgelte für Investitionstätigkeit

3) zu den sonstigen Ermächtigungen zählen über- oder außerplanmäßige Aufwendungen, zweckgebundene Mehrerträge und Mehraufwendungen, Veränderungen durch die Inanspruchnahme der einseitigen oder gegenseitigen Deckungsfähigkeit

4) Spalte 6 = Summe der Spalten 3 - 5

5) Spalte 8 = Summe der Spalten 6 und 7

Gesamtfinanzrechnung											
Gemeinde Edewecht											
Nr.	Einzahlungen und Auszahlungen	Ergebnis des Vorjahres 2015	Ansätze des Haushaltsjahres 2016	Veränderung durch Nachtrag	Sonstige Ermächtigungen ⁴⁾	Ermächtigungen des Haushaltsjahres ⁵⁾ 2016	Ermächtigungen aus Haushaltsvorjahren	Gesamtermächtigungen im Haushaltsjahr ⁶⁾ 2016	Ergebnis des Haushaltsjahres 2016	mehr(+)/weniger(-)	zu Spalte 5: Davon bisher nicht bewilligte über-/außerplanmäßige Auszahlungen
	1	2	3	4	5	6	7	8	9	10	11
	Einzahlungen aus laufender Verwaltungstätigkeit										
01	Steuern und ähnliche Abgaben	17.006.183,69	16.711.000,00			16.711.000,00		16.711.000,00	16.932.367,43	221.367,43	
02	Zuwendungen und allgemeine Umlagen ¹⁾	7.216.188,06	6.545.000,00			6.545.000,00		6.545.000,00	8.006.049,54	1.461.049,54	
03	sonstige Transfereinzahlungen	273.259,76	196.400,00			196.400,00		196.400,00	306.534,15	110.134,15	
04	öffentlich-rechtliche Entgelte ²⁾	5.669.167,20	6.430.400,00			6.430.400,00		6.430.400,00	6.330.300,83	-100.099,17	
05	privatrechtliche Entgelte ³⁾	599.766,27	389.500,00			389.500,00		389.500,00	545.406,58	155.906,58	
06	Kostenerstattungen und Kostenumlagen ³⁾	526.005,99	464.300,00			464.300,00		464.300,00	704.808,84	240.508,84	
07	Zinsen und ähnliche Einzahlungen	134.292,36	133.000,00			133.000,00		133.000,00	163.220,06	30.220,06	
08	Einz. a. d. Veräußerung geringwert. VermGG										
09	sonstige haushaltswirksame Einzahlungen	994.467,65	862.400,00			862.400,00		862.400,00	1.000.114,28	137.714,28	
10	= Summe d. Einz. aus lfd. Verwaltungstätigkeit	32.419.330,98	31.732.000,00			31.732.000,00		31.732.000,00	33.988.801,71	2.256.801,71	
	Auszahlungen aus laufender Verwaltungstätigkeit										
11	Personalauszahlungen	-7.962.679,01	-8.829.500,00		3.927,00	-8.825.573,00		-8.825.573,00	-8.481.268,58	-344.304,42	
12	Versorgungsauszahlungen										
13	Auszahlungen für Sach- und Dienstleistungen	-8.759.822,14	-10.240.100,00		27.466,00	-10.212.634,00	-117.420,50	-10.330.054,50	-10.562.478,83	232.424,33	
14	Zinsen und ähnliche Auszahlungen	-111.074,16	-40.000,00			-40.000,00		-40.000,00	-16.719,97	-23.280,03	
15	Transferauszahlungen ³⁾	-9.574.929,37	-9.717.300,00		41.396,63	-9.675.903,37		-9.675.903,37	-10.197.866,49	521.963,12	
16	sonstige haushaltswirksame Auszahlungen	-1.723.432,94	-1.756.600,00		-78.121,24	-1.834.721,24		-1.834.721,24	-1.740.562,87	-94.158,37	-81.439,31
17	= Summe d. Ausz. aus lfd. Verwaltungstätigkeit	-28.131.937,62	-30.583.500,00		-5.331,61	-30.588.831,61	-117.420,50	-30.706.252,11	-30.998.896,74	292.644,63	-81.439,31
18	Saldo aus laufender Verwaltungstätigkeit (10 abzgl. 17)	4.287.393,36	1.148.500,00		-5.331,61	1.143.168,39	-117.420,50	1.025.747,89	2.989.904,97	1.964.157,08	-81.439,31

Gesamtfinanzzrechnung											
Gemeinde Edewecht											
Nr.	Einzahlungen und Auszahlungen	Ergebnis des Vorjahres 2015	Ansätze des Haushaltsjahres 2016	Veränderung durch Nachtrag	Sonstige Ermächtigungen⁴⁾	Ermächtigungen des Haushaltsjahres⁵⁾ 2016	Ermächtigungen aus Haushaltsvorjahren	Gesamtermächtigungen im Haushaltsjahr⁶⁾ 2016	Ergebnis des Haushaltsjahres 2016	mehr(+)/weniger(-)	zu Spalte 5: Davon bisher nicht bewilligte über-/außerplanmäßige Auszahlungen
	1	2	3	4	5	6	7	8	9	10	11
	Einzahlungen für Investitionstätigkeit										
19	Zuwendungen für Investitionstätigkeit	535.632,89	371.100,00			371.100,00		371.100,00	415.811,81	44.711,81	
20	Beiträge u.ä. Entgelte für Investitionstätigk.	279.511,81	270.000,00			270.000,00		270.000,00	770.355,48	-500.355,48	
21	Veräußerung von Sachvermögen	326.483,74	2.800.000,00			2.800.000,00		2.800.000,00	931.339,77	-1.868.660,23	
22	Veräußerung von Finanzvermögensanlagen										
23	sonstige Investitionstätigkeit	348.164,36							325.629,37	325.629,37	
24	= Summe d. Einz. für Investitionstätigkeit	1.489.792,80	3.441.100,00			3.441.100,00		3.441.100,00	2.443.136,43	-997.963,57	
	Auszahlungen für Investitionstätigkeit										
25	Erwerb von Grundstücken und Gebäuden	-1.562.178,31	-650.000,00			-650.000,00	-8.925,00	-658.925,00	-588.263,93	-70.661,07	
26	Baumaßnahmen	-3.597.127,58	-6.678.500,00		37.676,16	-6.640.823,84	-4.964.048,49	-11.604.872,33	-4.145.256,33	-7.459.616,00	
27	Erwerb von beweglichem Sachvermögen	-459.545,21	-681.800,00		-50.987,86	-732.787,86	-73.625,14	-806.413,00	-436.452,88	-369.960,12	
28	Erwerb von Finanzvermögensanlagen	-16.208,03	-14.000,00		-100.000,00	-114.000,00		-114.000,00	-96.155,82	-17.844,18	-100.000,00
29	Aktivierbare Zuwendungen	-132.674,96	-61.800,00		-15.080,00	-76.880,00	-64.277,00	-141.157,00	-150.974,00	9.817,00	
30	sonstige Investitionstätigkeit	-571.263,98	97.000,00		-50.000,00	47.000,00	-115.044,75	-68.044,75	-268.263,13	200.218,38	
31	= Summe d. Ausz. für Investitionstätigkeit	-6.338.998,07	-7.989.100,00		-178.391,70	-8.167.491,70	-5.225.920,38	-13.393.412,08	-5.685.366,09	-7.708.045,99	-100.000,00
32	Saldo aus Investitionstätigkeit (Summe Einz. abz. Summe Ausz. für Inv.-tät.)	-4.849.205,27	-4.548.000,00		-178.391,70	-4.726.391,70	-5.225.920,38	-9.952.312,08	-3.242.229,66	6.710.082,42	-100.000,00
33	Finanzmittel-Überschuss/-Fehlbetrag (Summen 18 und 32)	-561.811,91	-3.399.500,00		-183.723,31	-3.583.223,31	-5.343.340,88	-8.926.564,19	-252.324,69	8.674.239,50	-181.439,31
	Ein-, Auszahlungen aus Finanzierungstätigkeit										
34	Einz.; Aufn. v. Kred. u. inneren Darl.	1.105.000,00									
35	Ausz.; Tilg. v. Kred. u. Rückz. v. inn. Darl.	-718.331,74	-716.200,00			-716.200,00		-716.200,00	-716.118,12	-81,88	

Gesamtfinanzrechnung											
Gemeinde Edewecht											
Nr.	Einzahlungen und Auszahlungen	Ergebnis des Vorjahres 2015	Ansätze des Haushaltsjahres 2016	Veränderung durch Nachtrag	Sonstige Ermächtigungen ⁴⁾	Ermächtigungen des Haushaltsjahres ⁵⁾ 2016	Ermächtigungen aus Haushaltsvorjahren	Gesamt-ermächtigungen im Haushaltsjahr ⁶⁾ 2016	Ergebnis des Haushaltsjahres 2016	mehr(+)/weniger(-)	zu Spalte 5: Davon bisher nicht bewilligte über-/außerplanmäßige Auszahlungen
	1	2	3	4	5	6	7	8	9	10	11
36	Saldo aus Finanzierungstätigkeit (Saldo 34 und 35)	386.668,26	-716.200,00			-716.200,00		-716.200,00	-716.118,12	81,88	
37	Finanzmittelveränderung (Summe Zeile 33 und 36)	-175.143,65	-4.115.700,00		-183.723,31	-4.299.423,31	-5.343.340,88	-9.642.764,19	-968.442,81	8.674.321,38	-181.439,31

1) nicht für Investitionstätigkeit

2) ohne Beiträge u. ä. Entgelte für Investitionstätigkeit

3) außer für Investitionstätigkeit

4) zu den sonstigen Ermächtigungen zählen über- oder außerplanmäßige Auszahlungen, zweckgebundene Mehreinzahlungen und Mehrauszahlungen, Veränderungen durch die Inanspruchnahme der einseitigen oder gegenseitigen Deckungsfähigkeit

5) Spalte 6 = Summe der Spalten 3 - 5

6) Spalte 8 = Summe der Spalten 6 und 7

Teilergebnisrechnung Teilhaushalt Stabstelle											
Gemeinde Edewecht											
Nr.	Erträge und Aufwendungen	Ergebnis des Vorjahres 2015	Ansätze des Haushaltsjahres 2016	Veränderung durch Nachtrag	Sonstige Ermächtigungen³⁾	Ermächtigungen des Haushaltsjahres⁴⁾ 2016	Ermächtigungen aus Haushaltsvorjahren	Gesamtermächtigungen im Haushaltsjahr⁵⁾ 2016	Ergebnis des Haushaltsjahres 2016	mehr(+)/weniger(-)	zu Spalte 5: Davon bisher nicht bewilligte über-/außerplanmäßige Aufwendungen
	1	2	3	4	5	6	7	8	9	10	11
	Ordentliche Erträge										
01	Steuern und ähnliche Abgaben										
02	Zuwendungen und allgemeine Umlagen ¹⁾	100.000,00									
03	Auflösungserträge aus Sonderposten	329.805,39	286.800,00			286.800,00		286.800,00	327.544,25	40.744,25	
04	sonstige Transfererträge										
05	öffentlich-rechtliche Entgelte ²⁾										
06	privatrechtliche Entgelte	158.286,17	100,00			100,00		100,00	54.184,67	54.084,67	
07	Kostenerstattungen und Kostenumlagen	216.612,76							329.924,61	329.924,61	
08	Zinsen und ähnliche Finanzerträge	100.371,38	98.000,00			98.000,00		98.000,00		-98.000,00	
09	aktivierte Eigenleistungen										
10	Bestandsveränderungen										
11	sonstige ordentliche Erträge	728.943,53	717.800,00			717.800,00		717.800,00	804.465,43	86.665,43	
12	= Summe ordentliche Erträge	1.634.019,23	1.102.700,00			1.102.700,00		1.102.700,00	1.516.118,96	413.418,96	
	Ordentliche Aufwendungen										
13	Personalaufwendungen	-696.110,89	-609.200,00			-609.200,00		-609.200,00	-571.131,38	-38.068,62	
14	Versorgungsaufwendungen										
15	Aufwendungen für Sach- und Dienstleistungen	-56.321,35	-48.200,00		81,93	-48.118,07		-48.118,07	-30.294,31	-17.823,76	
16	Abschreibungen	-54.797,69	-25.400,00			-25.400,00		-25.400,00	-18.293,23	-7.106,77	
17	Zinsen und ähnliche Aufwendungen										
18	Transferaufwendungen	-481.718,09	-177.400,00			-177.400,00		-177.400,00	-181.677,89	4.277,89	
19	sonstige ordentliche Aufwendungen	-28.006,91	-19.700,00		-81,93	-19.781,93		-19.781,93	-14.461,61	-5.320,32	
20	= Summe ordentliche Aufwendungen	-1.316.954,93	-879.900,00			-879.900,00		-879.900,00	-815.858,42	-64.041,58	

Teilergebnisrechnung Teilhaushalt Stabstelle											
Gemeinde Edewecht											
Nr.	Erträge und Aufwendungen	Ergebnis des Vorjahres 2015	Ansätze des Haushaltsjahres 2016	Veränderung durch Nachtrag	Sonstige Ermächtigungen ³⁾	Ermächtigungen des Haushaltsjahres ⁴⁾ 2016	Ermächtigungen aus Haushaltsvorjahren	Gesamtermächtigungen im Haushaltsjahr ⁵⁾ 2016	Ergebnis des Haushaltsjahres 2016	mehr(+)/weniger(-)	zu Spalte 5: Davon bisher nicht bewilligte über-/außerplanmäßige Aufwendungen
	1	2	3	4	5	6	7	8	9	10	11
21	ordentliches Ergebnis (ordentliche Erträge abzüglich ordentliche Aufwendungen)	317.064,30	222.800,00			222.800,00		222.800,00	700.260,54	477.460,54	
22	außerordentliche Erträge	76.693,29							424.108,39	424.108,39	
23	außerordentliche Aufwendungen	-17.815,23							-61.232,20	61.232,20	
24	außerordentliches Ergebnis (außerord. Erträge abzgl. außerord. Aufwendungen)	58.878,06							362.876,19	362.876,19	
25	Jahresergebnis (Saldo ordentliches Ergebnis und außerordentliches Ergebnis) Überschuss (+)/Fehlbetrag (-)	375.942,36	222.800,00			222.800,00		222.800,00	1.063.136,73	840.336,73	
26	Erträge aus internen Leistungsbeziehungen		64.400,00			64.400,00		64.400,00	64.463,42	63,42	
27	Aufwendungen aus internen Leistungsbeziehungen		-51.900,00			-51.900,00		-51.900,00	-49.998,80	-1.901,20	
28	Saldo aus internen Leistungsbeziehungen		12.500,00			12.500,00		12.500,00	14.464,62	1.964,62	
29	Ergebnis unter Berücksichtigung der internen Leistungsbeziehungen	375.942,36	235.300,00			235.300,00		235.300,00	1.077.601,35	842.301,35	

1) nicht für Investitionstätigkeit

2) ohne Beiträge und Entgelte für Investitionstätigkeit

3) zu den sonstigen Ermächtigungen zählen über- oder außerplanmäßige Aufwendungen, zweckgebundene Mehrerträge und Mehraufwendungen, Veränderungen durch die Inanspruchnahme der einseitigen oder gegenseitigen Deckungsfähigkeit

4) Spalte 6 = Summe der Spalten 3 - 5

5) Spalte 8 = Summe der Spalten 6 und 7

Teilfinanzrechnung Teilhaushalt Stabstelle											
Gemeinde Edewecht											
Nr.	Einzahlungen und Auszahlungen	Ergebnis des Vorjahres 2015	Ansätze des Haushaltsjahres 2016	Veränderung durch Nachtrag	Sonstige Ermächtigungen ⁴⁾	Ermächtigungen des Haushaltsjahres ⁵⁾ 2016	Ermächtigungen aus Haushaltsvorjahren	Gesamtermächtigungen im Haushaltsjahr ⁶⁾ 2016	Ergebnis des Haushaltsjahres 2016	mehr(+)/weniger(-)	zu Spalte 5: Davon bisher nicht bewilligte über-/außerplanmäßige Auszahlungen
	1	2	3	4	5	6	7	8	9	10	11
	Einzahlungen aus laufender Verwaltungstätigkeit										
01	Steuern und ähnliche Abgaben										
02	Zuwendungen und allgemeine Umlagen (nicht für Investitionstätigkeit)	100.000,00									
03	sonstige Transfereinzahlungen										
04	öffentlich-rechtliche Entgelte (ohne Beiträge u.ä. Entgelte für Inv.-tätigkeit)										
05	privatrechtliche Entgelte	157.388,14	100,00			100,00		100,00	54.118,12	54.018,12	
06	Kostenerstattungen und Kostenumlagen	157.432,71							313.322,94	313.322,94	
07	Zinsen und ähnliche Einzahlungen	94.565,73	98.000,00			98.000,00		98.000,00	98.847,46	847,46	
08	Einz. a. d. Veräußerung geringwert. VermGG										
09	sonstige haushaltswirksame Einzahlungen	849.645,64	702.000,00			702.000,00		702.000,00	860.170,95	158.170,95	
10	= Summe d. Einz. aus lfd. Verwaltungstätigkeit	1.359.032,22	800.100,00			800.100,00		800.100,00	1.326.459,47	526.359,47	
	Auszahlungen aus laufender Verwaltungstätigkeit										
11	Auszahlungen für aktives Personal	-440.574,46	-512.400,00			-512.400,00		-512.400,00	-492.817,58	-19.582,42	
12	Auszahlungen für Versorgung										
13	Auszahlungen für Sach- und Dienstleistungen	-58.092,14	-48.200,00		81,93	-48.118,07		-48.118,07	-29.925,85	-18.192,22	
14	Zinsen und ähnliche Auszahlungen										
15	Transferauszahlungen	-395.456,34	-177.400,00			-177.400,00		-177.400,00	-16.768,91	-160.631,09	
16	sonstige haushaltswirksame Auszahlungen	-28.815,21	-19.700,00		-81,93	-19.781,93		-19.781,93	-45.345,02	25.563,09	
17	= Summe d. Ausz. aus lfd. Verwaltungstätigkeit	-922.938,15	-757.700,00			-757.700,00		-757.700,00	-584.857,36	-172.842,64	
18	Saldo aus laufender Verwaltungstätigkeit (10 abzüglich 17)	436.094,07	42.400,00			42.400,00		42.400,00	741.602,11	699.202,11	

Teilfinanzrechnung Teilhaushalt Stabstelle											
Gemeinde Edewecht											
Nr.	Einzahlungen und Auszahlungen	Ergebnis des Vorjahres 2015	Ansätze des Haushaltsjahres 2016	Veränderung durch Nachtrag	Sonstige Ermächtigungen ⁴⁾	Ermächtigungen des Haushaltsjahres ⁵⁾ 2016	Ermächtigungen aus Haushaltsvorjahren	Gesamtermächtigungen im Haushaltsjahr ⁶⁾ 2016	Ergebnis des Haushaltsjahres 2016	mehr(+)/weniger(-)	zu Spalte 5: Davon bisher nicht bewilligte über-/außerplanmäßige Auszahlungen
	1	2	3	4	5	6	7	8	9	10	11
	Einzahlungen für Investitionstätigkeit										
19	Zuwendungen für Investitionstätigkeit	85.051,38	119.000,00			119.000,00		119.000,00		-119.000,00	
20	Beiträge u.ä. Entgelte für Investitionstätigk.	268.314,83	20.000,00			20.000,00		20.000,00	638.146,68	618.146,68	
21	Veräußerung von Sachvermögen	272.995,27	2.800.000,00			2.800.000,00		2.800.000,00	777.117,37	-2.022.882,63	
22	Veräußerung von Finanzvermögensanlagen										
23	sonstige Investitionstätigkeit	100.000,00							81.305,18	81.305,18	
24	= Summe d. Einz. für Investitionstätigkeit	726.361,48	2.939.000,00			2.939.000,00		2.939.000,00	1.496.569,23	-1.442.430,77	
	Auszahlungen für Investitionstätigkeit										
25	Erwerb von Grundstücken und Gebäuden	-1.437.306,48	-650.000,00			-650.000,00	-8.925,00	-658.925,00	-439.290,98	-219.634,02	
26	Baumaßnahmen	-333.136,17	-2.550.000,00		50.000,00	-2.500.000,00	-240.122,42	-2.740.122,42	-1.339.926,34	-1.400.196,08	
27	Erwerb von beweglichem Sachvermögen										
28	Erwerb von Finanzvermögensanlagen	10,55			-100.000,00			-100.000,00	-80.711,95	-19.288,05	-100.000,00
29	Aktivierbare Zuwendungen	-120.889,43	-54.000,00			-54.000,00	-59.157,00	-113.157,00	-123.492,22	10.335,22	
30	sonstige Investitionstätigkeit	-546.260,43	-141.000,00		-50.000,00	-191.000,00	-115.044,75	-306.044,75	-50.057,12	-255.987,63	
31	= Summe d. Ausz. für Investitionstätigkeit	-2.437.603,06	-3.395.000,00		-100.000,00	-3.395.000,00	-423.249,17	-3.918.249,17	-2.033.478,61	-1.884.770,56	-100.000,00
32	Saldo aus Investitionstätigkeit (Summe Einz. abzgl. Ausz. für Inv.-tätigkeit)	-1.711.241,58	-456.000,00		-100.000,00	-456.000,00	-423.249,17	-979.249,17	-536.909,38	-442.339,79	-100.000,00
33	Finanzmittel-Überschuss/-Fehlbetrag (Summe 18 und 32)	-1.275.147,51	-413.600,00		-100.000,00	-413.600,00	-423.249,17	-936.849,17	204.692,73	-1.141.541,90	-100.000,00
	Ein-, Auszahlungen aus Finanzierungstätigkeit										
34	Einz.; Aufn. v. Kred. u. inneren Darl.										
35	Ausz.; Tilg. v. Kred. u. Rückz. v. inn. Darl.										

Teilfinanzrechnung Teilhaushalt Stabstelle											
Gemeinde Edewecht											
Nr.	Einzahlungen und Auszahlungen	Ergebnis des Vorjahres 2015	Ansätze des Haushaltsjahres 2016	Veränderung durch Nachtrag	Sonstige Ermächtigungen ⁴⁾	Ermächtigungen des Haushaltsjahres ⁵⁾ 2016	Ermächtigungen aus Haushaltsvorjahren	Gesamtermächtigungen im Haushaltsjahr ⁶⁾ 2016	Ergebnis des Haushaltsjahres 2016	mehr(+)/weniger(-)	zu Spalte 5: Davon bisher nicht bewilligte über-/außerplanmäßige Auszahlungen
	1	2	3	4	5	6	7	8	9	10	11
36	Saldo aus Finanzierungstätigkeit (Saldo 34 und 35)										
37	Saldo aus Einzahlungen und Auszahlungen	-1.275.147,51	-413.600,00		-100.000,00	-413.600,00	-423.249,17	-936.849,17	204.692,73	-1.141.541,90	-100.000,00

1) nicht für Investitionstätigkeit

2) ohne Beiträge u. ä. Entgelte für Investitionstätigkeit

3) außer für Investitionstätigkeit

4) zu den sonstigen Ermächtigungen zählen über- oder außerplanmäßige Auszahlungen, zweckgebundene Mehreinzahlungen und Mehrauszahlungen, Veränderungen durch die Inanspruchnahme der einseitigen oder gegenseitigen Deckungsfähigkeit

5) Spalte 6 = Summe der Spalten 3 - 5

6) Spalte 8 = Summe der Spalten 6 und 7

Anmerkung: Aufgrund der Umstellung der Haushaltsstruktur umfasst die o. a. Darstellung auch Buchungen unter den folgenden alten Produkten (s. a. Anlage 9 zum Anhang Produktübersicht Finanzrechnung):

911.1.01 911.1.03 911.1.04 952.2.01 953.2.01 953.5.01 954.7.01 957.1.02 957.5.01

Teilergebnisrechnung Produkt 52.2.21 Wohnbaugebiete											
Gemeinde Edewecht											
Nr.	Erträge und Aufwendungen	Ergebnis des Vorjahres 2015	Ansätze des Haushaltsjahres 2016	Veränderung durch Nachtrag	Sonstige Ermächtigungen³⁾	Ermächtigungen des Haushaltsjahres⁴⁾ 2016	Ermächtigungen aus Haushaltsvorjahren	Gesamtermächtigungen im Haushaltsjahr⁵⁾ 2016	Ergebnis des Haushaltsjahres 2016	mehr(+)/weniger(-)	zu Spalte 5: Davon bisher nicht bewilligte über-/außerplanmäßige Aufwendungen
	1	2	3	4	5	6	7	8	9	10	11
	Ordentliche Erträge										
01	Steuern und ähnliche Abgaben										
02	Zuwendungen und allgemeine Umlagen ¹⁾										
03	Auflösungserträge aus Sonderposten	325.561,33	286.800,00			286.800,00		286.800,00	322.914,37	36.114,37	
04	sonstige Transfererträge										
05	öffentlich-rechtliche Entgelte ²⁾										
06	privatrechtliche Entgelte	36.983,93							38.292,16	38.292,16	
07	Kostenerstattungen und Kostenumlagen	133.220,84							293.700,60	293.700,60	
08	Zinsen und ähnliche Finanzerträge	525,28									
09	aktivierte Eigenleistungen										
10	Bestandsveränderungen										
11	sonstige ordentliche Erträge	29.272,58	15.800,00			15.800,00		15.800,00	114.801,46	99.001,46	
12	= Summe ordentliche Erträge	525.563,96	302.600,00			302.600,00		302.600,00	769.708,59	467.108,59	
	Ordentliche Aufwendungen										
13	Personalaufwendungen	-50.633,47	-53.200,00			-53.200,00		-53.200,00	-63.324,63	10.124,63	
14	Versorgungsaufwendungen										
15	Aufwendungen für Sach- und Dienstleistungen	-17.341,76	-1.100,00		-1.186,43	-2.286,43		-2.286,43	-3.435,27	1.148,84	
16	Abschreibungen	-1.173,82							34.917,36	-34.917,36	
17	Zinsen und ähnliche Aufwendungen										
18	Transferaufwendungen	-201.355,58							-165.107,98	165.107,98	
19	sonstige ordentliche Aufwendungen	-12.903,72	-3.200,00			-3.200,00		-3.200,00	-9,87	-3.190,13	
20	= Summe ordentliche Aufwendungen	-283.408,35	-57.500,00		-1.186,43	-58.686,43		-58.686,43	-196.960,39	138.273,96	

Teilergebnisrechnung Produkt 52.2.21 Wohnbaugebiete											
Gemeinde Edewecht											
Nr.	Erträge und Aufwendungen	Ergebnis des Vorjahres 2015	Ansätze des Haushaltsjahres 2016	Veränderung durch Nachtrag	Sonstige Ermächtigungen³⁾	Ermächtigungen des Haushaltsjahres⁴⁾ 2016	Ermächtigungen aus Haushaltsvorjahren	Gesamtermächtigungen im Haushaltsjahr⁵⁾ 2016	Ergebnis des Haushaltsjahres 2016	mehr(+)/weniger(-)	zu Spalte 5: Davon bisher nicht bewilligte über-/außerplanmäßige Aufwendungen
	1	2	3	4	5	6	7	8	9	10	11
21	ordentliches Ergebnis (ordentliche Erträge abzüglich ordentliche Aufwendungen)	242.155,61	245.100,00		-1.186,43	243.913,57		243.913,57	572.748,20	328.834,63	
22	außerordentliche Erträge	76.693,29							404.393,81	404.393,81	
23	außerordentliche Aufwendungen	-3.638,83							-49.536,32	49.536,32	
24	außerordentliches Ergebnis (außerord. Erträge abzgl. außerord. Aufwendungen)	73.054,46							354.857,49	354.857,49	
25	Jahresergebnis (Saldo ordentliches Ergebnis und außerordentliches Ergebnis) Überschuss (+)/Fehlbetrag (-)	315.210,07	245.100,00		-1.186,43	243.913,57		243.913,57	927.605,69	683.692,12	
26	Erträge aus internen Leistungsbeziehungen										
27	Aufwendungen aus internen Leistungsbeziehungen										
28	Saldo aus internen Leistungsbeziehungen										
29	Ergebnis unter Berücksichtigung der internen Leistungsbeziehungen	315.210,07	245.100,00		-1.186,43	243.913,57		243.913,57	927.605,69	683.692,12	

1) nicht für Investitionstätigkeit

2) ohne Beiträge und Entgelte für Investitionstätigkeit

3) zu den sonstigen Ermächtigungen zählen über- oder außerplanmäßige Aufwendungen, zweckgebundene Mehrerträge und Mehraufwendungen, Veränderungen durch die Inanspruchnahme der einseitigen oder gegenseitigen Deckungsfähigkeit

4) Spalte 6 = Summe der Spalten 3 - 5

5) Spalte 8 = Summe der Spalten 6 und 7

Teilfinanzrechnung Produkt 52.2.21 Wohnbaugebiete

Gemeinde Edewecht

Nr.	Einzahlungen und Auszahlungen	Ergebnis des Vorjahres 2015	Ansätze des Haushaltsjahres 2016	Veränderung durch Nachtrag	Sonstige Ermächtigungen ⁴⁾	Ermächtigungen des Haushaltsjahres ⁵⁾ 2016	Ermächtigungen aus Haushaltsvorjahren	Gesamtermächtigungen im Haushaltsjahr ⁶⁾ 2016	Ergebnis des Haushaltsjahres 2016	mehr(+)/weniger(-)	zu Spalte 5: Davon bisher nicht bewilligte über-/außerplanmäßige Auszahlungen
	1	2	3	4	5	6	7	8	9	10	11
	Einzahlungen aus laufender Verwaltungstätigkeit										
01	Steuern und ähnliche Abgaben										
02	Zuwendungen und allgemeine Umlagen ¹⁾										
03	sonstige Transfereinzahlungen										
04	öffentlich-rechtliche Entgelte ²⁾										
05	privatrechtliche Entgelte ³⁾	36.013,84							38.297,67	38.297,67	
06	Kostenerstattungen und Kostenumlagen ³⁾	73.949,99							277.189,73	277.189,73	
07	Zinsen und ähnliche Einzahlungen	525,28									
08	Einz. a. d. Veräußerung geringwert. VermGG										
09	sonstige haushaltswirksame Einzahlungen										
10	= Summe d. Einz. aus lfd. Verwaltungstätigkeit	110.489,11							315.487,40	315.487,40	
	Auszahlungen aus laufender Verwaltungstätigkeit										
11	Personalauszahlungen	-50.633,47	-53.200,00			-53.200,00		-53.200,00	-67.925,69	14.725,69	
12	Versorgungsauszahlungen										
13	Auszahlungen für Sach- und Dienstleistungen	-17.254,80	-1.100,00		-1.186,43	-2.286,43		-2.286,43	-1.902,27	-384,16	
14	Zinsen und ähnliche Auszahlungen										
15	Transferauszahlungen ³⁾	-125.000,00									
16	sonstige haushaltswirksame Auszahlungen	-12.898,77	-3.200,00			-3.200,00		-3.200,00	-31.120,09	27.920,09	
17	= Summe d. Ausz. aus lfd. Verwaltungstätigkeit	-205.787,04	-57.500,00		-1.186,43	-58.686,43		-58.686,43	-100.948,05	42.261,62	
18	Saldo aus laufender Verwaltungstätigkeit (10 abzüglich 17)	-95.297,93	-57.500,00		-1.186,43	-58.686,43		-58.686,43	214.539,35	273.225,78	

Teilfinanzrechnung Produkt 52.2.21 Wohnbaugebiete

Gemeinde Edewecht

Nr.	Einzahlungen und Auszahlungen	Ergebnis des Vorjahres 2015	Ansätze des Haushaltsjahres 2016	Veränderung durch Nachtrag	Sonstige Ermächtigungen ⁴⁾	Ermächtigungen des Haushaltsjahres ⁵⁾ 2016	Ermächtigungen aus Haushaltsvorjahren	Gesamtermächtigungen im Haushaltsjahr ⁶⁾ 2016	Ergebnis des Haushaltsjahres 2016	mehr(+)/weniger(-)	zu Spalte 5: Davon bisher nicht bewilligte über-/außerplanmäßige Auszahlungen
	1	2	3	4	5	6	7	8	9	10	11
	Einzahlungen für Investitionstätigkeit										
19	Zuwendungen für Investitionstätigkeit										
20	Beiträge u.ä. Entgelte für Investitionstätigk.	213.728,72	20.000,00			20.000,00		20.000,00	571.538,59	551.538,59	
21	Veräußerung von Sachvermögen	162.785,04	2.500.000,00			2.500.000,00		2.500.000,00	621.026,40	-1.878.973,60	
22	Veräußerung von Finanzvermögensanlagen										
23	sonstige Investitionstätigkeit										
24	= Summe d. Einz. für Investitionstätigkeit	376.513,76	2.520.000,00			2.520.000,00		2.520.000,00	1.192.564,99	-1.327.435,01	
	Auszahlungen für Investitionstätigkeit										
25	Erwerb von Grundstücken und Gebäuden	-1.433.054,67	-600.000,00			-600.000,00	-8.925,00	-608.925,00	-308.262,10	-300.662,90	
26	Baumaßnahmen	-324.507,21	-1.450.000,00		50.000,00	-1.400.000,00	-240.122,42	-1.640.122,42	-536.701,34	-1.103.421,08	
27	Erwerb von beweglichem Sachvermögen										
28	Erwerb von Finanzvermögensanlagen										
29	Aktivierbare Zuwendungen	-63.386,43							-42.548,22	42.548,22	
30	sonstige Investitionstätigkeit	-400.000,00			-50.000,00	-50.000,00		-50.000,00	-50.057,12	57,12	
31	= Summe d. Ausz. für Investitionstätigkeit	-2.220.948,31	-2.050.000,00			-2.050.000,00	-249.047,42	-2.299.047,42	-937.568,78	-1.361.478,64	
32	Saldo aus Investitionstätigkeit (Summe Einz. abzgl. Ausz. für Inv.-tätigkeit)	-1.844.434,55	470.000,00			470.000,00	-249.047,42	220.952,58	254.996,21	34.043,63	
33	Finanzmittel-Überschuss/-Fehlbetrag (Summe 18 und 32)	-1.939.732,48	412.500,00			-1.186,43	411.313,57	-249.047,42	469.535,56	307.269,41	
	Ein-, Auszahlungen aus Finanzierungstätigkeit										
34	Einz.; Aufn. v. Kred. u. inneren Darl.										
35	Ausz.; Tilg. v. Kred. u. Rückz. v. inn. Darl.										

Teilfinanzrechnung Produkt 52.2.21 Wohnbaugebiete											
Gemeinde Edewecht											
Nr.	Einzahlungen und Auszahlungen	Ergebnis des Vorjahres 2015	Ansätze des Haushaltsjahres 2016	Veränderung durch Nachtrag	Sonstige Ermächtigungen⁴⁾	Ermächtigungen des Haushaltsjahres⁵⁾ 2016	Ermächtigungen aus Haushaltsvorjahren	Gesamtermächtigungen im Haushaltsjahr⁶⁾ 2016	Ergebnis des Haushaltsjahres 2016	mehr(+)/weniger(-)	zu Spalte 5: Davon bisher nicht bewilligte über-/außerplanmäßige Auszahlungen
	1	2	3	4	5	6	7	8	9	10	11
36	Saldo aus Finanzierungstätigkeit (Saldo 34 und 35)										
37	Finanzmittelveränderung (Summe Zeile 33 und 36)	-1.939.732,48	412.500,00		-1.186,43	411.313,57	-249.047,42	162.266,15	469.535,56	307.269,41	

1) nicht für Investitionstätigkeit

2) ohne Beiträge u. ä. Entgelte für Investitionstätigkeit

3) außer für Investitionstätigkeit

4) zu den sonstigen Ermächtigungen zählen über- oder außerplanmäßige Auszahlungen, zweckgebundene Mehreinzahlungen und Mehrauszahlungen, Veränderungen durch die Inanspruchnahme der einseitigen oder gegenseitigen Deckungsfähigkeit

5) Spalte 6 = Summe der Spalten 3 - 5

6) Spalte 8 = Summe der Spalten 6 und 7

Anmerkung: Aufgrund der Umstellung der Haushaltsstruktur umfasst die o. a. Darstellung auch Buchungen unter den folgenden alten Produkten (s. a. Anlage 9 zum Anhang Produktübersicht Finanzrechnung):

952.2.01

Teilergebnishaushalt Produkt 57.1.02 Wirtschaftsförderung											
Gemeinde Edewecht											
Nr.	Erträge und Aufwendungen	Ergebnis des Vorjahres 2015	Ansätze des Haushaltsjahres 2016	Veränderung durch Nachtrag	Sonstige Ermächtigungen³⁾	Ermächtigungen des Haushaltsjahres⁴⁾ 2016	Ermächtigungen aus Haushaltsvorjahren	Gesamtermächtigungen im Haushaltsjahr⁵⁾ 2016	Ergebnis des Haushaltsjahres 2016	mehr(+)/weniger(-)	zu Spalte 5: Davon bisher nicht bewilligte über-/außerplanmäßige Aufwendungen
	1	2	3	4	5	6	7	8	9	10	11
	Ordentliche Erträge										
01	Steuern und ähnliche Abgaben										
02	Zuwendungen und allgemeine Umlagen ¹⁾	100.000,00									
03	Auflösungserträge aus Sonderposten	4.244,06							4.629,88	4.629,88	
04	sonstige Transfererträge										
05	öffentlich-rechtliche Entgelte ²⁾										
06	privatrechtliche Entgelte										
07	Kostenerstattungen und Kostenumlagen										
08	Zinsen und ähnliche Finanzerträge										
09	aktivierte Eigenleistungen										
10	Bestandsveränderungen										
11	sonstige ordentliche Erträge										
12	= Summe ordentliche Erträge	104.244,06							4.629,88	4.629,88	
	Ordentliche Aufwendungen										
13	Personalaufwendungen	-216.135,35	-118.400,00			-118.400,00		-118.400,00	-85.539,67	-32.860,33	
14	Versorgungsaufwendungen										
15	Aufwendungen für Sach- und Dienstleistungen	-1.083,47	-5.500,00			-5.500,00		-5.500,00	-3.441,11	-2.058,89	
16	Abschreibungen	-53.623,87	-25.400,00			-25.400,00		-25.400,00	-52.910,59	27.510,59	
17	Zinsen und ähnliche Aufwendungen										
18	Transferaufwendungen	-13.133,08	-5.000,00			-5.000,00		-5.000,00	-4.205,00	-795,00	
19	sonstige ordentliche Aufwendungen	-69,60	-700,00			-700,00		-700,00	-100,37	-599,63	
20	= Summe ordentliche Aufwendungen	-284.045,37	-155.000,00			-155.000,00		-155.000,00	-146.196,74	-8.803,26	

Teilergebnishaushalt Produkt 57.1.02 Wirtschaftsförderung											
Gemeinde Edewecht											
Nr.	Erträge und Aufwendungen	Ergebnis des Vorjahres 2015	Ansätze des Haushaltsjahres 2016	Veränderung durch Nachtrag	Sonstige Ermächtigungen ³⁾	Ermächtigungen des Haushaltsjahres ⁴⁾ 2016	Ermächtigungen aus Haushaltsvorjahren	Gesamtermächtigungen im Haushaltsjahr ⁵⁾ 2016	Ergebnis des Haushaltsjahres 2016	mehr(+)/weniger(-)	zu Spalte 5: Davon bisher nicht bewilligte über-/außerplanmäßige Aufwendungen
	1	2	3	4	5	6	7	8	9	10	11
21	ordentliches Ergebnis (ordentliche Erträge abzüglich ordentliche Aufwendungen)	-179.801,31	-155.000,00			-155.000,00		-155.000,00	-141.566,86	-13.433,14	
22	außerordentliche Erträge										
23	außerordentliche Aufwendungen										
24	außerordentliches Ergebnis (außerord. Erträge abzgl. außerord. Aufwendungen)										
25	Jahresergebnis (Saldo ordentliches Ergebnis und außerordentliches Ergebnis) Überschuss (+)/Fehlbetrag (-)	-179.801,31	-155.000,00			-155.000,00		-155.000,00	-141.566,86	-13.433,14	
26	Erträge aus internen Leistungsbeziehungen										
27	Aufwendungen aus internen Leistungsbeziehungen										
28	Saldo aus internen Leistungsbeziehungen										
29	Ergebnis unter Berücksichtigung der internen Leistungsbeziehungen	-179.801,31	-155.000,00			-155.000,00		-155.000,00	-141.566,86	-13.433,14	

1) nicht für Investitionstätigkeit

2) ohne Beiträge und Entgelte für Investitionstätigkeit

3) zu den sonstigen Ermächtigungen zählen über- oder außerplanmäßige Aufwendungen, zweckgebundene Mehrerträge und Mehraufwendungen, Veränderungen durch die Inanspruchnahme der einseitigen oder gegenseitigen Deckungsfähigkeit

4) Spalte 6 = Summe der Spalten 3 - 5

5) Spalte 8 = Summe der Spalten 6 und 7

Teilfinanzrechnung Produkt 57.1.02 Wirtschaftsförderung

Gemeinde Edewecht

Nr.	Einzahlungen und Auszahlungen	Ergebnis des Vorjahres 2015	Ansätze des Haushaltsjahres 2016	Veränderung durch Nachtrag	Sonstige Ermächtigungen ⁴⁾	Ermächtigungen des Haushaltsjahres ⁵⁾ 2016	Ermächtigungen aus Haushaltsvorjahren	Gesamtermächtigungen im Haushaltsjahr ⁶⁾ 2016	Ergebnis des Haushaltsjahres 2016	mehr(+)/weniger(-)	zu Spalte 5: Davon bisher nicht bewilligte über-/außerplanmäßige Auszahlungen
	1	2	3	4	5	6	7	8	9	10	11
	Einzahlungen aus laufender Verwaltungstätigkeit										
01	Steuern und ähnliche Abgaben										
02	Zuwendungen und allgemeine Umlagen ¹⁾	100.000,00									
03	sonstige Transfereinzahlungen										
04	öffentlich-rechtliche Entgelte ²⁾										
05	privatrechtliche Entgelte ³⁾										
06	Kostenerstattungen und Kostenumlagen ³⁾										
07	Zinsen und ähnliche Einzahlungen										
08	Einz. a. d. Veräußerung geringwert. VermGG										
09	sonstige haushaltswirksame Einzahlungen										
10	= Summe d. Einz. aus lfd. Verwaltungstätigkeit	100.000,00									
	Auszahlungen aus laufender Verwaltungstätigkeit										
11	Personalauszahlungen	-33.797,66	-101.100,00			-101.100,00		-101.100,00	-84.784,52	-16.315,48	
12	Versorgungsauszahlungen										
13	Auszahlungen für Sach- und Dienstleistungen	-943,47	-5.500,00			-5.500,00		-5.500,00	-3.301,11	-2.198,89	
14	Zinsen und ähnliche Auszahlungen										
15	Transferauszahlungen ³⁾	-3.387,00	-5.000,00			-5.000,00		-5.000,00	-4.478,00	-522,00	
16	sonstige haushaltswirksame Auszahlungen	-162,60	-700,00			-700,00		-700,00	-100,37	-599,63	
17	= Summe d. Ausz. aus lfd. Verwaltungstätigkeit	-38.290,73	-112.300,00			-112.300,00		-112.300,00	-92.664,00	-19.636,00	
18	Saldo aus laufender Verwaltungstätigkeit (10 abzüglich 17)	61.709,27	-112.300,00			-112.300,00		-112.300,00	-92.664,00	-19.636,00	

Teilfinanzrechnung Produkt 57.1.02 Wirtschaftsförderung											
Gemeinde Edewecht											
Nr.	Einzahlungen und Auszahlungen	Ergebnis des Vorjahres 2015	Ansätze des Haushaltsjahres 2016	Veränderung durch Nachtrag	Sonstige Ermächtigungen⁴⁾	Ermächtigungen des Haushaltsjahres⁵⁾ 2016	Ermächtigungen aus Haushaltsvorjahren	Gesamtermächtigungen im Haushaltsjahr⁶⁾ 2016	Ergebnis des Haushaltsjahres 2016	mehr(+)/weniger(-)	zu Spalte 5: Davon bisher nicht bewilligte über-/außerplanmäßige Auszahlungen
	1	2	3	4	5	6	7	8	9	10	11
	Einzahlungen für Investitionstätigkeit										
19	Zuwendungen für Investitionstätigkeit	85.051,38	119.000,00			119.000,00		119.000,00		-119.000,00	
20	Beiträge u.ä. Entgelte für Investitionstätigk.										
21	Veräußerung von Sachvermögen										
22	Veräußerung von Finanzvermögensanlagen										
23	sonstige Investitionstätigkeit										
24	= Summe d. Einz. für Investitionstätigkeit	85.051,38	119.000,00			119.000,00		119.000,00		-119.000,00	
	Auszahlungen für Investitionstätigkeit										
25	Erwerb von Grundstücken und Gebäuden										
26	Baumaßnahmen										
27	Erwerb von beweglichem Sachvermögen										
28	Erwerb von Finanzvermögensanlagen	-10,55							-243,07	243,07	
29	Aktivierbare Zuwendungen	-57.503,00	-54.000,00			-54.000,00	-41.157,00	-95.157,00	-62.944,00	-32.213,00	
30	sonstige Investitionstätigkeit	-4.955,25	-141.000,00			-141.000,00	-115.044,75	-256.044,75		-256.044,75	
31	= Summe d. Ausz. für Investitionstätigkeit	-62.468,80	-195.000,00			-195.000,00	-156.201,75	-351.201,75	-63.187,07	-288.014,68	
32	Saldo aus Investitionstätigkeit (Summe Einz. abzgl. Ausz. für Inv.-tätigkeit)	22.582,58	-76.000,00			-76.000,00	-156.201,75	-232.201,75	-63.187,07	-169.014,68	
33	Finanzmittel-Überschuss/-Fehlbetrag (Summe 18 und 32)	84.291,85	-188.300,00			-188.300,00	-156.201,75	-344.501,75	-155.851,07	-188.650,68	
	Ein-, Auszahlungen aus Finanzierungstätigkeit										
34	Einz.; Aufn. v. Kred. u. inneren Darl.										
35	Ausz.; Tilg. v. Kred. u. Rückz. v. inn. Darl.										

Teilfinanzrechnung Produkt 57.1.02 Wirtschaftsförderung											
Gemeinde Edewecht											
Nr.	Einzahlungen und Auszahlungen	Ergebnis des Vorjahres 2015	Ansätze des Haushaltsjahres 2016	Veränderung durch Nachtrag	Sonstige Ermächtigungen ⁴⁾	Ermächtigungen des Haushaltsjahres ⁵⁾ 2016	Ermächtigungen aus Haushaltsvorjahren	Gesamtermächtigungen im Haushaltsjahr ⁶⁾ 2016	Ergebnis des Haushaltsjahres 2016	mehr(+)/weniger(-)	zu Spalte 5: Davon bisher nicht bewilligte über-/außerplanmäßige Auszahlungen
	1	2	3	4	5	6	7	8	9	10	11
36	Saldo aus Finanzierungstätigkeit (Saldo 34 und 35)										
37	Finanzmittelveränderung (Summe Zeile 33 und 36)	84.291,85	-188.300,00			-188.300,00	-156.201,75	-344.501,75	-155.851,07	-188.650,68	

1) nicht für Investitionstätigkeit

2) ohne Beiträge u. ä. Entgelte für Investitionstätigkeit

3) außer für Investitionstätigkeit

4) zu den sonstigen Ermächtigungen zählen über- oder außerplanmäßige Auszahlungen, zweckgebundene Mehreinzahlungen und Mehrauszahlungen, Veränderungen durch die Inanspruchnahme der einseitigen oder gegenseitigen Deckungsfähigkeit

5) Spalte 6 = Summe der Spalten 3 - 5

6) Spalte 8 = Summe der Spalten 6 und 7

Anmerkung: Aufgrund der Umstellung der Haushaltsstruktur umfasst die o. a. Darstellung auch Buchungen unter den folgenden alten Produkten (s. a. Anlage 9 zum Anhang Produktübersicht Finanzrechnung):

957.1.02

Teilergebnishaushalt Teilhaushalt Fachbereich I Innere Dienste											
Gemeinde Edewecht											
Nr.	Erträge und Aufwendungen	Ergebnis des Vorjahres 2015	Ansätze des Haushaltsjahres 2016	Veränderung durch Nachtrag	Sonstige Ermächtigungen³⁾	Ermächtigungen des Haushaltsjahres⁴⁾ 2016	Ermächtigungen aus Haushaltsvorjahren	Gesamtermächtigungen im Haushaltsjahr⁵⁾ 2016	Ergebnis des Haushaltsjahres 2016	mehr(+)/weniger(-)	zu Spalte 5: Davon bisher nicht bewilligte über-/außerplanmäßige Aufwendungen
	1	2	3	4	5	6	7	8	9	10	11
	Ordentliche Erträge										
01	Steuern und ähnliche Abgaben	16.931.652,01	16.711.000,00			16.711.000,00		16.711.000,00	17.117.693,74	406.693,74	
02	Zuwendungen und allgemeine Umlagen ¹⁾	5.541.323,00	5.429.400,00			5.429.400,00		5.429.400,00	6.195.789,00	766.389,00	
03	Auflösungserträge aus Sonderposten	797.605,49	100.200,00			100.200,00		100.200,00	448.097,84	347.897,84	
04	sonstige Transfererträge										
05	öffentlich-rechtliche Entgelte ²⁾	4.427.592,83	4.527.100,00			4.527.100,00		4.527.100,00	4.591.870,31	64.770,31	
06	privatrechtliche Entgelte	1.239,90	100,00			100,00		100,00	881,80	781,80	
07	Kostenerstattungen und Kostenumlagen	374,82	5.500,00			5.500,00		5.500,00	11.110,45	5.610,45	
08	Zinsen und ähnliche Finanzerträge	53.340,61	35.000,00			35.000,00		35.000,00	47.897,91	12.897,91	
09	aktivierte Eigenleistungen										
10	Bestandsveränderungen										
11	sonstige ordentliche Erträge	1.818.528,44	52.200,00			52.200,00		52.200,00	141.660,29	89.460,29	
12	= Summe ordentliche Erträge	29.571.657,10	26.860.500,00			26.860.500,00		26.860.500,00	28.555.001,34	1.694.501,34	
	Ordentliche Aufwendungen										
13	Personalaufwendungen	-504.145,88	-877.000,00			-877.000,00		-877.000,00	-735.955,73	-141.044,27	
14	Versorgungsaufwendungen										
15	Aufwendungen für Sach- und Dienstleistungen	-4.853.111,53	-4.677.300,00			-4.677.300,00		-4.677.300,00	-4.986.529,10	309.229,10	
16	Abschreibungen	-168.440,77	-45.000,00			-45.000,00		-45.000,00	-119.656,36	74.656,36	
17	Zinsen und ähnliche Aufwendungen	-111.012,13	-40.000,00			-40.000,00		-40.000,00	-19.006,96	-20.993,04	
18	Transferaufwendungen	-7.994.043,00	-8.074.300,00			-8.074.300,00		-8.074.300,00	-8.309.886,00	235.586,00	
19	sonstige ordentliche Aufwendungen	-573.615,03	-647.100,00			-647.100,00		-647.100,00	-597.505,43	-49.594,57	
20	= Summe ordentliche Aufwendungen	-14.204.368,34	-14.360.700,00			-14.360.700,00		-14.360.700,00	-14.768.539,58	407.839,58	

Teilergebnishaushalt Teilhaushalt Fachbereich I Innere Dienste											
Gemeinde Edewecht											
Nr.	Erträge und Aufwendungen	Ergebnis des Vorjahres 2015	Ansätze des Haushaltsjahres 2016	Veränderung durch Nachtrag	Sonstige Ermächtigungen³⁾	Ermächtigungen des Haushaltsjahres⁴⁾ 2016	Ermächtigungen aus Haushaltsvorjahren	Gesamtermächtigungen im Haushaltsjahr⁵⁾ 2016	Ergebnis des Haushaltsjahres 2016	mehr(+)/weniger(-)	zu Spalte 5: Davon bisher nicht bewilligte über-/außerplanmäßige Aufwendungen
	1	2	3	4	5	6	7	8	9	10	11
21	ordentliches Ergebnis (ordentliche Erträge abzüglich ordentliche Aufwendungen)	15.367.288,76	12.499.800,00			12.499.800,00		12.499.800,00	13.786.461,76	1.286.661,76	
22	außerordentliche Erträge	57,71							8.337,23	8.337,23	
23	außerordentliche Aufwendungen	16.725,37	-25.000,00			-25.000,00		-25.000,00		-25.000,00	
24	außerordentliches Ergebnis (außerord. Erträge abzgl. außerord. Aufwendungen)	16.783,08	-25.000,00			-25.000,00		-25.000,00	8.337,23	33.337,23	
25	Jahresergebnis (Saldo ordentliches Ergebnis und außerordentliches Ergebnis) Überschuss (+)/Fehlbetrag (-)	15.384.071,84	12.474.800,00			12.474.800,00		12.474.800,00	13.794.798,99	1.319.998,99	
26	Erträge aus internen Leistungsbeziehungen	122.489,89	115.300,00			115.300,00		115.300,00	108.106,71	-7.193,29	
27	Aufwendungen aus internen Leistungsbeziehungen	-105.771,99	-101.300,00			-101.300,00		-101.300,00	-99.865,24	-1.434,76	
28	Saldo aus internen Leistungsbeziehungen	16.717,90	14.000,00			14.000,00		14.000,00	8.241,47	-5.758,53	
29	Ergebnis unter Berücksichtigung der internen Leistungsbeziehungen	15.400.789,74	12.488.800,00			12.488.800,00		12.488.800,00	13.803.040,46	1.314.240,46	

1) nicht für Investitionstätigkeit

2) ohne Beiträge und Entgelte für Investitionstätigkeit

3) zu den sonstigen Ermächtigungen zählen über- oder außerplanmäßige Aufwendungen, zweckgebundene Mehrerträge und Mehraufwendungen, Veränderungen durch die Inanspruchnahme der einseitigen oder gegenseitigen Deckungsfähigkeit

4) Spalte 6 = Summe der Spalten 3 - 5

5) Spalte 8 = Summe der Spalten 6 und 7

Teilfinanzrechnung Teilhaushalt Fachbereich I Innere Dienste											
Gemeinde Edewecht											
Nr.	Einzahlungen und Auszahlungen	Ergebnis des Vorjahres 2015	Ansätze des Haushaltsjahres 2016	Veränderung durch Nachtrag	Sonstige Ermächtigungen ⁴⁾	Ermächtigungen des Haushaltsjahres ⁵⁾ 2016	Ermächtigungen aus Haushaltsvorjahren	Gesamtermächtigungen im Haushaltsjahr ⁶⁾ 2016	Ergebnis des Haushaltsjahres 2016	mehr(+)/weniger(-)	zu Spalte 5: Davon bisher nicht bewilligte über-/außerplanmäßige Auszahlungen
	1	2	3	4	5	6	7	8	9	10	11
	Einzahlungen aus laufender Verwaltungstätigkeit										
01	Steuern und ähnliche Abgaben	17.006.183,69	16.711.000,00			16.711.000,00		16.711.000,00	16.932.367,43	221.367,43	
02	Zuwendungen und allgemeine Umlagen ¹⁾	5.541.323,00	5.429.400,00			5.429.400,00		5.429.400,00	6.195.789,00	766.389,00	
03	sonstige Transfereinzahlungen										
04	öffentlich-rechtliche Entgelte ²⁾	4.428.852,87	4.527.100,00			4.527.100,00		4.527.100,00	4.588.073,25	60.973,25	
05	privatrechtliche Entgelte ³⁾	1.414,23	100,00			100,00		100,00	1.173,45	1.073,45	
06	Kostenerstattungen und Kostenumlagen ³⁾	3.287,66	5.500,00			5.500,00		5.500,00	3.656,27	-1.843,73	
07	Zinsen und ähnliche Einzahlungen	39.726,63	35.000,00			35.000,00		35.000,00	64.372,60	29.372,60	
08	Einz. a. d. Veräußerung geringwert. VermGG										
09	sonstige haushaltswirksame Einzahlungen	75.377,74	52.200,00			52.200,00		52.200,00	71.942,36	19.742,36	
10	= Summe d. Einz. aus lfd. Verwaltungstätigkeit	27.096.165,82	26.760.300,00			26.760.300,00		26.760.300,00	27.857.374,36	1.097.074,36	
	Auszahlungen aus laufender Verwaltungstätigkeit										
11	Personalauszahlungen	-880.974,37	-966.000,00			-966.000,00		-966.000,00	-776.214,57	-189.785,43	
12	Versorgungsauszahlungen										
13	Auszahlungen für Sach- und Dienstleistungen	-4.282.237,57	-4.702.300,00			-4.702.300,00		-4.702.300,00	-5.170.901,83	468.601,83	
14	Zinsen und ähnliche Auszahlungen	-111.074,16	-40.000,00			-40.000,00		-40.000,00	-16.091,85	-23.908,15	
15	Transferauszahlungen ³⁾	-7.861.998,49	-8.074.300,00			-8.074.300,00		-8.074.300,00	-8.636.688,00	562.388,00	
16	sonstige haushaltswirksame Auszahlungen	-616.851,05	-647.100,00			-647.100,00		-647.100,00	-636.231,45	-10.868,55	
17	= Summe d. Ausz. aus lfd. Verwaltungstätigkeit	-13.753.135,64	-14.429.700,00			-14.429.700,00		-14.429.700,00	-15.236.127,70	806.427,70	
18	Saldo aus laufender Verwaltungstätigkeit (10 abzüglich 17)	13.343.030,18	12.330.600,00			12.330.600,00		12.330.600,00	12.621.246,66	290.646,66	

Teilfinanzrechnung Teilhaushalt Fachbereich I Innere Dienste

Gemeinde Edeweicht

Nr.	Einzahlungen und Auszahlungen	Ergebnis des Vorjahres 2015	Ansätze des Haushaltsjahres 2016	Veränderung durch Nachtrag	Sonstige Ermächtigungen ⁴⁾	Ermächtigungen des Haushaltsjahres ⁵⁾ 2016	Ermächtigungen aus Haushaltsvorjahren	Gesamtermächtigungen im Haushaltsjahr ⁶⁾ 2016	Ergebnis des Haushaltsjahres 2016	mehr(+)/weniger(-)	zu Spalte 5: Davon bisher nicht bewilligte über-/außerplanmäßige Auszahlungen
	1	2	3	4	5	6	7	8	9	10	11
	Einzahlungen für Investitionstätigkeit										
19	Zuwendungen für Investitionstätigkeit										
20	Beiträge u.ä. Entgelte für Investitionstätigk.	11.196,98							3.810,04	3.810,04	
21	Veräußerung von Sachvermögen										
22	Veräußerung von Finanzvermögensanlagen										
23	sonstige Investitionstätigkeit	66,95							176,34	176,34	
24	= Summe d. Einz. für Investitionstätigkeit	11.263,93							3.986,38	3.986,38	
	Auszahlungen für Investitionstätigkeit										
25	Erwerb von Grundstücken und Gebäuden										
26	Baumaßnahmen										
27	Erwerb von beweglichem Sachvermögen	-73.649,99	-173.500,00			-173.500,00	-3.499,44	-176.999,44	-15.071,23	-161.928,21	
28	Erwerb von Finanzvermögensanlagen	-16.197,48	-14.000,00			-14.000,00		-14.000,00	-15.443,87	1.443,87	
29	Aktivierbare Zuwendungen										
30	sonstige Investitionstätigkeit	-14.621,90							-218.160,31	218.160,31	
31	= Summe d. Ausz. für Investitionstätigkeit	-104.469,37	-187.500,00			-187.500,00	-3.499,44	-190.999,44	-248.675,41	57.675,97	
32	Saldo aus Investitionstätigkeit (Summe Einz. abzgl. Ausz. für Inv.-tätigkeit)	-93.205,44	-187.500,00			-187.500,00	-3.499,44	-190.999,44	-244.689,03	53.689,59	
33	Finanzmittel-Überschuss/-Fehlbetrag (Summe 18 und 32)	13.249.824,74	12.143.100,00			12.143.100,00	-3.499,44	12.139.600,56	12.295.918,63	236.957,07	
	Ein-, Auszahlungen aus Finanzierungstätigkeit										
34	Einz.; Aufn. v. Kred. u. inneren Darl.	1.105.000,00									
35	Ausz.; Tilg. v. Kred. u. Rückz. v. inn. Darl.	-718.331,74	-716.200,00			-716.200,00		-716.200,00	-716.118,12	-81,88	

Teilfinanzrechnung Teilhaushalt Fachbereich I Innere Dienste											
Gemeinde Edewecht											
Nr.	Einzahlungen und Auszahlungen	Ergebnis des Vorjahres 2015	Ansätze des Haushaltsjahres 2016	Veränderung durch Nachtrag	Sonstige Ermächtigungen⁴⁾	Ermächtigungen des Haushaltsjahres⁵⁾ 2016	Ermächtigungen aus Haushaltsvorjahren	Gesamtermächtigungen im Haushaltsjahr⁶⁾ 2016	Ergebnis des Haushaltsjahres 2016	mehr(+)/weniger(-)	zu Spalte 5: Davon bisher nicht bewilligte über-/außerplanmäßige Auszahlungen
	1	2	3	4	5	6	7	8	9	10	11
36	Saldo aus Finanzierungstätigkeit (Saldo 34 und 35)	386.668,26	-716.200,00			-716.200,00		-716.200,00	-716.118,12	81,88	
37	Finanzmittelveränderung (Summe Zeile 33 und 36)	13.636.493,00	11.426.900,00			11.426.900,00	-3.499,44	11.423.400,56	11.660.439,51	237.038,95	

1) nicht für Investitionstätigkeit

2) ohne Beiträge u. ä. Entgelte für Investitionstätigkeit

3) außer für Investitionstätigkeit

4) zu den sonstigen Ermächtigungen zählen über- oder außerplanmäßige Auszahlungen, zweckgebundene Mehreinzahlungen und Mehrauszahlungen, Veränderungen durch die Inanspruchnahme der einseitigen oder gegenseitigen Deckungsfähigkeit

5) Spalte 6 = Summe der Spalten 3 - 5

6) Spalte 8 = Summe der Spalten 6 und 7

Anmerkung: Aufgrund der Umstellung der Haushaltsstruktur umfasst die o. a. Darstellung auch Buchungen unter den folgenden alten Produkten (s. a. Anlage 9 zum Anhang Produktübersicht Finanzrechnung):

911.1.01 911.1.03 911.1.05 911.1.06 911.1.07 953.8.01 954.5.01 961.1.01 961.2.01

Teilergebnisrechnung Produkt 61.1.01 Steuern, allgemeine Zuweisungen, Umlagen											
Gemeinde Edewecht											
Nr.	Erträge und Aufwendungen	Ergebnis des Vorjahres 2015	Ansätze des Haushaltsjahres 2016	Veränderung durch Nachtrag	Sonstige Ermächtigungen³⁾	Ermächtigungen des Haushaltsjahres⁴⁾ 2016	Ermächtigungen aus Haushaltsvorjahren	Gesamtermächtigungen im Haushaltsjahr⁵⁾ 2016	Ergebnis des Haushaltsjahres 2016	mehr(+)/weniger(-)	zu Spalte 5: Davon bisher nicht bewilligte über-/außerplanmäßige Aufwendungen
	1	2	3	4	5	6	7	8	9	10	11
	Ordentliche Erträge										
01	Steuern und ähnliche Abgaben	16.931.652,01	16.711.000,00			16.711.000,00		16.711.000,00	17.117.693,74	406.693,74	
02	Zuwendungen und allgemeine Umlagen ¹⁾	5.539.712,00	5.427.800,00			5.427.800,00		5.427.800,00	6.194.168,00	766.368,00	
03	Auflösungserträge aus Sonderposten										
04	sonstige Transfererträge										
05	öffentlich-rechtliche Entgelte ²⁾	24,00									
06	privatrechtliche Entgelte										
07	Kostenerstattungen und Kostenumlagen										
08	Zinsen und ähnliche Finanzerträge	39.756,75	30.000,00			30.000,00		30.000,00	41.772,75	11.772,75	
09	aktivierte Eigenleistungen										
10	Bestandsveränderungen										
11	sonstige ordentliche Erträge	1.728.462,00	1.000,00			1.000,00		1.000,00	12.425,98	11.425,98	
12	= Summe ordentliche Erträge	24.239.606,76	22.169.800,00			22.169.800,00		22.169.800,00	23.366.060,47	1.196.260,47	
	Ordentliche Aufwendungen										
13	Personalaufwendungen										
14	Versorgungsaufwendungen										
15	Aufwendungen für Sach- und Dienstleistungen										
16	Abschreibungen	-54.900,66							-40.698,34	40.698,34	
17	Zinsen und ähnliche Aufwendungen	-102.656,75	-30.000,00			-30.000,00		-30.000,00	-11.556,75	-18.443,25	
18	Transferaufwendungen	-7.994.043,00	-8.074.300,00			-8.074.300,00		-8.074.300,00	-8.309.886,00	235.586,00	
19	sonstige ordentliche Aufwendungen										
20	= Summe ordentliche Aufwendungen	-8.151.600,41	-8.104.300,00			-8.104.300,00		-8.104.300,00	-8.362.141,09	257.841,09	

Teilergebnisrechnung Produkt 61.1.01 Steuern, allgemeine Zuweisungen, Umlagen											
Gemeinde Edewecht											
Nr.	Erträge und Aufwendungen	Ergebnis des Vorjahres 2015	Ansätze des Haushaltsjahres 2016	Veränderung durch Nachtrag	Sonstige Ermächtigungen³⁾	Ermächtigungen des Haushaltsjahres⁴⁾ 2016	Ermächtigungen aus Haushaltsvorjahren	Gesamtermächtigungen im Haushaltsjahr⁵⁾ 2016	Ergebnis des Haushaltsjahres 2016	mehr(+)/weniger(-)	zu Spalte 5: Davon bisher nicht bewilligte über-/außerplanmäßige Aufwendungen
	1	2	3	4	5	6	7	8	9	10	11
21	ordentliches Ergebnis (ordentliche Erträge abzüglich ordentliche Aufwendungen)	16.088.006,35	14.065.500,00			14.065.500,00		14.065.500,00	15.003.919,38	938.419,38	
22	außerordentliche Erträge	16,71									
23	außerordentliche Aufwendungen										
24	außerordentliches Ergebnis (außerord. Erträge abzgl. außerord. Aufwendungen)	16,71									
25	Jahresergebnis (Saldo ordentliches Ergebnis und außerordentliches Ergebnis) Überschuss (+)/Fehlbetrag (-)	16.088.023,06	14.065.500,00			14.065.500,00		14.065.500,00	15.003.919,38	938.419,38	
26	Erträge aus internen Leistungsbeziehungen										
27	Aufwendungen aus internen Leistungsbeziehungen										
28	Saldo aus internen Leistungsbeziehungen										
29	Ergebnis unter Berücksichtigung der internen Leistungsbeziehungen	16.088.023,06	14.065.500,00			14.065.500,00		14.065.500,00	15.003.919,38	938.419,38	

1) nicht für Investitionstätigkeit

2) ohne Beiträge und Entgelte für Investitionstätigkeit

3) zu den sonstigen Ermächtigungen zählen über- oder außerplanmäßige Aufwendungen, zweckgebundene Mehrerträge und Mehraufwendungen, Veränderungen durch die Inanspruchnahme der einseitigen oder gegenseitigen Deckungsfähigkeit

4) Spalte 6 = Summe der Spalten 3 - 5

5) Spalte 8 = Summe der Spalten 6 und 7

Teilfinanzrechnung Produkt 61.1.01 Steuern, allgemeine Zuweisungen, Umlagen											
Gemeinde Edewecht											
Nr.	Einzahlungen und Auszahlungen	Ergebnis des Vorjahres 2015	Ansätze des Haushaltsjahres 2016	Veränderung durch Nachtrag	Sonstige Ermächtigungen ⁴⁾	Ermächtigungen des Haushaltsjahres ⁵⁾ 2016	Ermächtigungen aus Haushaltsvorjahren	Gesamtermächtigungen im Haushaltsjahr ⁶⁾ 2016	Ergebnis des Haushaltsjahres 2016	mehr(+)/weniger(-)	zu Spalte 5: Davon bisher nicht bewilligte über-/außerplanmäßige Auszahlungen
	1	2	3	4	5	6	7	8	9	10	11
	Einzahlungen aus laufender Verwaltungstätigkeit										
01	Steuern und ähnliche Abgaben	17.006.183,69	16.711.000,00			16.711.000,00		16.711.000,00	16.932.367,43	221.367,43	
02	Zuwendungen und allgemeine Umlagen ¹⁾	5.539.712,00	5.427.800,00			5.427.800,00		5.427.800,00	6.194.168,00	766.368,00	
03	sonstige Transfereinzahlungen										
04	öffentlich-rechtliche Entgelte ²⁾	24,00									
05	privatrechtliche Entgelte ³⁾										
06	Kostenerstattungen und Kostenumlagen ³⁾										
07	Zinsen und ähnliche Einzahlungen	23.533,75	30.000,00			30.000,00		30.000,00	49.903,25	19.903,25	
08	Einz. a. d. Veräußerung geringwert. VermGG										
09	sonstige haushaltswirksame Einzahlungen	685,00	1.000,00			1.000,00		1.000,00	527,60	-472,40	
10	= Summe d. Einz. aus lfd. Verwaltungstätigkeit	22.570.138,44	22.169.800,00			22.169.800,00		22.169.800,00	23.176.966,28	1.007.166,28	
	Auszahlungen aus laufender Verwaltungstätigkeit										
11	Personalauszahlungen										
12	Versorgungsauszahlungen										
13	Auszahlungen für Sach- und Dienstleistungen										
14	Zinsen und ähnliche Auszahlungen	-102.732,75	-30.000,00			-30.000,00		-30.000,00	-8.515,25	-21.484,75	
15	Transferauszahlungen ³⁾	-7.856.095,00	-8.074.300,00			-8.074.300,00		-8.074.300,00	-8.636.688,00	562.388,00	
16	sonstige haushaltswirksame Auszahlungen										
17	= Summe d. Ausz. aus lfd. Verwaltungstätigkeit	-7.958.827,75	-8.104.300,00			-8.104.300,00		-8.104.300,00	-8.645.203,25	540.903,25	
18	Saldo aus laufender Verwaltungstätigkeit (10 abzüglich 17)	14.611.310,69	14.065.500,00			14.065.500,00		14.065.500,00	14.531.763,03	466.263,03	

Teilfinanzrechnung Produkt 61.1.01 Steuern, allgemeine Zuweisungen, Umlagen											
Gemeinde Edewecht											
Nr.	Einzahlungen und Auszahlungen	Ergebnis des Vorjahres 2015	Ansätze des Haushaltsjahres 2016	Veränderung durch Nachtrag	Sonstige Ermächtigungen⁴⁾	Ermächtigungen des Haushaltsjahres⁵⁾ 2016	Ermächtigungen aus Haushaltsvorjahren	Gesamtermächtigungen im Haushaltsjahr⁶⁾ 2016	Ergebnis des Haushaltsjahres 2016	mehr(+)/weniger(-)	zu Spalte 5: Davon bisher nicht bewilligte über-/außerplanmäßige Auszahlungen
	1	2	3	4	5	6	7	8	9	10	11
	Einzahlungen für Investitionstätigkeit										
19	Zuwendungen für Investitionstätigkeit										
20	Beiträge u.ä. Entgelte für Investitionstätigk.										
21	Veräußerung von Sachvermögen										
22	Veräußerung von Finanzvermögensanlagen										
23	sonstige Investitionstätigkeit										
24	= Summe d. Einz. für Investitionstätigkeit										
	Auszahlungen für Investitionstätigkeit										
25	Erwerb von Grundstücken und Gebäuden										
26	Baumaßnahmen										
27	Erwerb von beweglichem Sachvermögen										
28	Erwerb von Finanzvermögensanlagen										
29	Aktivierbare Zuwendungen										
30	sonstige Investitionstätigkeit										
31	= Summe d. Ausz. für Investitionstätigkeit										
32	Saldo aus Investitionstätigkeit (Summe Einz. abzgl. Ausz. für Inv.-tätigkeit)										
33	Finanzmittel-Überschuss/-Fehlbetrag (Summe 18 und 32)	14.611.310,69	14.065.500,00			14.065.500,00		14.065.500,00	14.531.763,03	466.263,03	
	Ein-, Auszahlungen aus Finanzierungstätigkeit										
34	Einz.; Aufn. v. Kred. u. inneren Darl.										
35	Ausz.; Tilg. v. Kred. u. Rückz. v. inn. Darl.										

Teilfinanzrechnung Produkt 61.1.01 Steuern, allgemeine Zuweisungen, Umlagen											
Gemeinde Edewecht											
Nr.	Einzahlungen und Auszahlungen	Ergebnis des Vorjahres 2015	Ansätze des Haushaltsjahres 2016	Veränderung durch Nachtrag	Sonstige Ermächtigungen⁴⁾	Ermächtigungen des Haushaltsjahres⁵⁾ 2016	Ermächtigungen aus Haushaltsvorjahren	Gesamtermächtigungen im Haushaltsjahr⁶⁾ 2016	Ergebnis des Haushaltsjahres 2016	mehr(+)/weniger(-)	zu Spalte 5: Davon bisher nicht bewilligte über-/außerplanmäßige Auszahlungen
	1	2	3	4	5	6	7	8	9	10	11
36	Saldo aus Finanzierungstätigkeit (Saldo 34 und 35)										
37	Finanzmittelveränderung (Summe Zeile 33 und 36)	14.611.310,69	14.065.500,00			14.065.500,00		14.065.500,00	14.531.763,03	466.263,03	

1) nicht für Investitionstätigkeit

2) ohne Beiträge u. ä. Entgelte für Investitionstätigkeit

3) außer für Investitionstätigkeit

4) zu den sonstigen Ermächtigungen zählen über- oder außerplanmäßige Auszahlungen, zweckgebundene Mehreinzahlungen und Mehrauszahlungen, Veränderungen durch die Inanspruchnahme der einseitigen oder gegenseitigen Deckungsfähigkeit

5) Spalte 6 = Summe der Spalten 3 - 5

6) Spalte 8 = Summe der Spalten 6 und 7

Anmerkung: Aufgrund der Umstellung der Haushaltsstruktur umfasst die o. a. Darstellung auch Buchungen unter den folgenden alten Produkten (s. a. Anlage 9 zum Anhang Produktübersicht Finanzrechnung):

961.1.01

Teilergebnisrechnung Teilhaushalt Fachbereich II Bildung, Bürgerservice und Soziales

Gemeinde Edewecht

Nr.	Erträge und Aufwendungen	Ergebnis des Vorjahres 2015	Ansätze des Haushaltsjahres 2016	Veränderung durch Nachtrag	Sonstige Ermächtigungen ³⁾	Ermächtigungen des Haushaltsjahres ⁴⁾ 2016	Ermächtigungen aus Haushaltsvorjahren	Gesamtermächtigungen im Haushaltsjahr ⁵⁾ 2016	Ergebnis des Haushaltsjahres 2016	mehr(+)/weniger(-)	zu Spalte 5: Davon bisher nicht bewilligte über-/außerplanmäßige Aufwendungen
	1	2	3	4	5	6	7	8	9	10	11
	Ordentliche Erträge										
01	Steuern und ähnliche Abgaben										
02	Zuwendungen und allgemeine Umlagen ¹⁾	1.342.571,39	1.110.100,00			1.110.100,00		1.110.100,00	1.631.297,25	521.197,25	
03	Auflösungserträge aus Sonderposten	21.079,17	14.600,00			14.600,00		14.600,00	23.768,65	9.168,65	
04	sonstige Transfererträge	254.812,59	196.400,00			196.400,00		196.400,00	318.491,19	122.091,19	
05	öffentlich-rechtliche Entgelte ²⁾	1.337.539,48	1.881.300,00			1.881.300,00		1.881.300,00	2.395.990,23	514.690,23	
06	privatrechtliche Entgelte	93.308,79	53.100,00			53.100,00		53.100,00	89.103,44	36.003,44	
07	Kostenerstattungen und Kostenumlagen	264.292,10	425.100,00			425.100,00		425.100,00	298.187,45	-126.912,55	
08	Zinsen und ähnliche Finanzerträge										
09	aktivierte Eigenleistungen										
10	Bestandsveränderungen										
11	sonstige ordentliche Erträge	14.440,45	1.500,00			1.500,00		1.500,00	233.417,17	231.917,17	
12	= Summe ordentliche Erträge	3.328.043,97	3.682.100,00			3.682.100,00		3.682.100,00	4.990.255,38	1.308.155,38	
	Ordentliche Aufwendungen										
13	Personalaufwendungen	-4.224.144,04	-4.802.100,00			-4.802.100,00		-4.802.100,00	-4.895.807,54	93.707,54	
14	Versorgungsaufwendungen								-5.464,60	5.464,60	
15	Aufwendungen für Sach- und Dienstleistungen	-887.528,58	-1.633.000,00		6.413,83	-1.626.586,17	-33.709,78	-1.660.295,95	-1.951.005,74	290.709,79	
16	Abschreibungen	-316.899,91	-164.000,00			-164.000,00		-164.000,00	-444.109,17	280.109,17	
17	Zinsen und ähnliche Aufwendungen										
18	Transferaufwendungen	-1.250.240,74	-1.454.500,00		41.396,63	-1.413.103,37		-1.413.103,37	-1.293.767,72	-119.335,65	
19	sonstige ordentliche Aufwendungen	-910.778,14	-961.800,00		-78.039,31	-1.039.839,31		-1.039.839,31	-1.126.060,66	86.221,35	-81.439,31
20	= Summe ordentliche Aufwendungen	-7.589.591,41	-9.015.400,00		-30.228,85	9.045.628,85	33.709,78	-9.079.338,63	-9.716.215,43	636.876,80	-81.439,31

Teilergebnisrechnung Teilhaushalt Fachbereich II Bildung, Bürgerservice und Soziales

Gemeinde Edewecht

Nr.	Erträge und Aufwendungen	Ergebnis des Vorjahres 2015	Ansätze des Haushaltsjahres 2016	Veränderung durch Nachtrag	Sonstige Ermächtigungen ³⁾	Ermächtigungen des Haushaltsjahres ⁴⁾ 2016	Ermächtigungen aus Haushaltsvorjahren	Gesamtermächtigungen im Haushaltsjahr ⁵⁾ 2016	Ergebnis des Haushaltsjahres 2016	mehr(+)/weniger(-)	zu Spalte 5: Davon bisher nicht bewilligte über-/außerplanmäßige Aufwendungen
	1	2	3	4	5	6	7	8	9	10	11
21	ordentliches Ergebnis (ordentliche Erträge abzüglich ordentliche Aufwendungen)	-4.261.547,44	-5.333.300,00		-30.228,85	-5.363.528,85	-33.709,78	-5.397.238,63	-4.725.960,05	671.278,58	-81.439,31
22	außerordentliche Erträge	35.310,46	5.000,00			5.000,00		5.000,00	20.559,03	15.559,03	
23	außerordentliche Aufwendungen	-2.583,85	-10.300,00			-10.300,00		-10.300,00	-4.376,19	-5.923,81	
24	außerordentliches Ergebnis (außerord. Erträge abzgl. außerord. Aufwendungen)	32.726,61	-5.300,00			-5.300,00		-5.300,00	16.182,84	21.482,84	
25	Jahresergebnis (Saldo ordentliches Ergebnis und außerordentliches Ergebnis) Überschuss (+)/Fehlbetrag (-)	-4.228.820,83	-5.338.600,00		-30.228,85	-5.368.828,85	-33.709,78	-5.402.538,63	-4.709.777,21	692.761,42	-81.439,31
26	Erträge aus internen Leistungsbeziehungen	6.238,32	376.200,00			376.200,00		376.200,00	453.695,59	77.495,59	
27	Aufwendungen aus internen Leistungsbeziehungen	-6.238,32	-4.522.600,00			-4.522.600,00		-4.522.600,00	-4.693.102,79	170.502,79	
28	Saldo aus internen Leistungsbeziehungen		-4.146.400,00			-4.146.400,00		-4.146.400,00	-4.239.407,20	-93.007,20	
29	Ergebnis unter Berücksichtigung der internen Leistungsbeziehungen	-4.228.820,83	-9.485.000,00		-30.228,85	-9.515.228,85	-33.709,78	-9.548.938,63	-8.949.184,41	599.754,22	-81.439,31

1) nicht für Investitionstätigkeit

2) ohne Beiträge und Entgelte für Investitionstätigkeit

3) zu den sonstigen Ermächtigungen zählen über- oder außerplanmäßige Aufwendungen, zweckgebundene Mehrerträge und Mehraufwendungen, Veränderungen durch die Inanspruchnahme der einseitigen oder gegenseitigen Deckungsfähigkeit

4) Spalte 6 = Summe der Spalten 3 - 5

5) Spalte 8 = Summe der Spalten 6 und 7

Teilfinanzrechnung Teilhaushalt Fachbereich II Bildung, Bürgerservice und Soziales											
Gemeinde Edewecht											
Nr.	Einzahlungen und Auszahlungen	Ergebnis des Vorjahres 2015	Ansätze des Haushaltsjahres 2016	Veränderung durch Nachtrag	Sonstige Ermächtigungen⁴⁾	Ermächtigungen des Haushaltsjahres⁵⁾ 2016	Ermächtigungen aus Haushaltsvorjahren	Gesamtermächtigungen im Haushaltsjahr⁶⁾ 2016	Ergebnis des Haushaltsjahres 2016	mehr(+)/weniger(-)	zu Spalte 5: Davon bisher nicht bewilligte über-/außerplanmäßige Auszahlungen
	1	2	3	4	5	6	7	8	9	10	11
	Einzahlungen aus laufender Verwaltungstätigkeit										
01	Steuern und ähnliche Abgaben										
02	Zuwendungen und allgemeine Umlagen ¹⁾	1.538.771,23	1.115.100,00			1.115.100,00		1.115.100,00	1.591.756,14	476.656,14	
03	sonstige Transfereinzahlungen	273.259,76	196.400,00			196.400,00		196.400,00	306.534,15	110.134,15	
04	öffentlich-rechtliche Entgelte ²⁾	1.216.476,05	1.881.300,00			1.881.300,00		1.881.300,00	1.722.661,05	-158.638,95	
05	privatrechtliche Entgelte ³⁾	93.044,45	53.100,00			53.100,00		53.100,00	93.937,46	-40.837,46	
06	Kostenerstattungen und Kostenumlagen ³⁾	271.661,98	425.100,00			425.100,00		425.100,00	317.681,35	107.418,65	
07	Zinsen und ähnliche Einzahlungen										
08	Einz. a. d. Veräußerung geringwert. VermGG										
09	sonstige haushaltswirksame Einzahlungen	15.499,21	17.300,00			17.300,00		17.300,00	16.721,96	-578,04	
10	= Summe d. Einz. aus lfd. Verwaltungstätigkeit	3.408.712,68	3.688.300,00			3.688.300,00		3.688.300,00	4.049.292,11	360.992,11	
	Auszahlungen aus laufender Verwaltungstätigkeit										
11	Personalauszahlungen	-4.093.438,81	-4.694.000,00			-4.694.000,00		-4.694.000,00	-4.652.188,66	-41.811,34	
12	Versorgungsauszahlungen										
13	Auszahlungen für Sach- und Dienstleistungen	-877.540,32	-1.643.300,00		6.413,83	-1.636.886,17	-33.709,78	-1.670.595,95	-1.815.076,92	144.480,97	
14	Zinsen und ähnliche Auszahlungen										
15	Transferauszahlungen ³⁾	-1.292.929,76	-1.456.800,00		41.396,63	-1.415.403,37		-1.415.403,37	-1.355.312,13	-60.091,24	
16	sonstige haushaltswirksame Auszahlungen	-1.001.020,65	-977.600,00		-78.039,31	-1.055.639,31		-1.055.639,31	-960.210,52	-95.428,79	-81.439,31
17	= Summe d. Ausz. aus lfd. Verwaltungstätigkeit	-7.264.929,54	-8.771.700,00		-30.228,85	-8.801.928,85	-33.709,78	-8.835.638,63	-8.782.788,23	-52.850,40	-81.439,31
18	Saldo aus laufender Verwaltungstätigkeit (10 abzüglich 17)	-3.856.216,86	-5.083.400,00		-30.228,85	-5.113.628,85	-33.709,78	-5.147.338,63	-4.733.496,12	413.842,51	-81.439,31

Teilfinanzrechnung Teilhaushalt Fachbereich II Bildung, Bürgerservice und Soziales

Gemeinde Edewecht

Nr.	Einzahlungen und Auszahlungen	Ergebnis des Vorjahres 2015	Ansätze des Haushaltsjahres 2016	Veränderung durch Nachtrag	Sonstige Ermächtigungen ⁴⁾	Ermächtigungen des Haushaltsjahres ⁵⁾ 2016	Ermächtigungen aus Haushaltsvorjahren	Gesamtermächtigungen im Haushaltsjahr ⁶⁾ 2016	Ergebnis des Haushaltsjahres 2016	mehr(+)/weniger(-)	zu Spalte 5: Davon bisher nicht bewilligte über-/außerplanmäßige Auszahlungen	
	1	2	3	4	5	6	7	8	9	10	11	
	Einzahlungen für Investitionstätigkeit											
19	Zuwendungen für Investitionstätigkeit								25.931,88	25.931,88		
20	Beiträge u.ä. Entgelte für Investitionstätigk.											
21	Veräußerung von Sachvermögen	250,00							100.927,00	100.927,00		
22	Veräußerung von Finanzvermögensanlagen											
23	sonstige Investitionstätigkeit	248.097,41							244.147,85	244.147,85		
24	= Summe d. Einz. für Investitionstätigkeit	248.347,41							371.006,73	371.006,73		
	Auszahlungen für Investitionstätigkeit											
25	Erwerb von Grundstücken und Gebäuden								-6.962,90	6.962,90		
26	Baumaßnahmen	-16.984,43	-15.000,00			-15.000,00		-15.000,00	-11.860,11	-3.139,89		
27	Erwerb von beweglichem Sachvermögen	-197.265,52	-384.600,00			-38.933,43	-423.533,43	-56.136,49	-479.669,92	-307.083,46	-172.586,46	
28	Erwerb von Finanzvermögensanlagen											
29	Aktivierbare Zuwendungen	-11.785,53	-7.800,00			-15.080,00	-22.880,00	-5.120,00	-28.000,00	-27.481,78	-518,22	
30	sonstige Investitionstätigkeit	-7.500,00	238.000,00				238.000,00		238.000,00		238.000,00	
31	= Summe d. Ausz. für Investitionstätigkeit	-233.535,48	-169.400,00			-54.013,43	-223.413,43	-61.256,49	-284.669,92	-353.388,25	68.718,33	
32	Saldo aus Investitionstätigkeit (Summe Einz. abzgl. Ausz. für Inv.-tätigkeit)	14.811,93	-169.400,00			-54.013,43	-223.413,43	-61.256,49	-284.669,92	17.618,48	302.288,40	
33	Finanzmittel-Überschuss/-Fehlbetrag (Summe 18 und 32)	-3.841.404,93	-5.252.800,00			-84.242,28	-5.337.042,28	-94.966,27	-5.432.008,55	-4.715.877,64	716.130,91	-81.439,31
	Ein-, Auszahlungen aus Finanzierungstätigkeit											
34	Einz.; Aufn. v. Kred. u. inneren Darl.											
35	Ausz.; Tilg. v. Kred. u. Rückz. v. inn. Darl.											

Teilfinanzrechnung Teilhaushalt Fachbereich II Bildung, Bürgerservice und Soziales											
Gemeinde Edewecht											
Nr.	Einzahlungen und Auszahlungen	Ergebnis des Vorjahres 2015	Ansätze des Haushaltsjahres 2016	Veränderung durch Nachtrag	Sonstige Ermächtigungen⁴⁾	Ermächtigungen des Haushaltsjahres⁵⁾ 2016	Ermächtigungen aus Haushaltsvorjahren	Gesamtermächtigungen im Haushaltsjahr⁶⁾ 2016	Ergebnis des Haushaltsjahres 2016	mehr(+)/weniger(-)	zu Spalte 5: Davon bisher nicht bewilligte über-/außerplanmäßige Auszahlungen
	1	2	3	4	5	6	7	8	9	10	11
36	Saldo aus Finanzierungstätigkeit (Saldo 34 und 35)										
37	Finanzmittelveränderung (Summe Zeile 33 und 36)	-3.841.404,93	-5.252.800,00		-84.242,28	-5.337.042,28	-94.966,27	-5.432.008,55	-4.715.877,64	716.130,91	-81.439,31

1) nicht für Investitionstätigkeit

2) ohne Beiträge u. ä. Entgelte für Investitionstätigkeit

3) außer für Investitionstätigkeit

4) zu den sonstigen Ermächtigungen zählen über- oder außerplanmäßige Auszahlungen, zweckgebundene Mehreinzahlungen und Mehrauszahlungen, Veränderungen durch die Inanspruchnahme der einseitigen oder gegenseitigen Deckungsfähigkeit

5) Spalte 6 = Summe der Spalten 3 - 5

6) Spalte 8 = Summe der Spalten 6 und 7

Anmerkung: Aufgrund der Umstellung der Haushaltsstruktur umfasst die o. a. Darstellung auch Buchungen unter den folgenden alten Produkten (s. a. Anlage 9 zum Anhang Produktübersicht Finanzrechnung):

911.1.01	912.1.01	912.2.01	912.02.02	912.2.03	912.6.01	912.8.01	921.1.01	921.1.03	921.1.04
921.1.05	921.6.01	921.6.02	921.7.01	922.1.01	922.1.02	924.1.01	924.3.01	927.2.01	928.1.01
928.1.02	931.1.00	931.2.00	931.3.00	931.5.40	931.5.50	936.1.01	936.5.00	936.5.01	936.5.02
936.5.03	936.5.06	936.5.07	936.5.08	936.6.01	942.1.01	942.4.01	957.3.01	957.3.03	

Teilergebnisrechnung Produkt 31.5.10 Seniorenangebote											
Gemeinde Edewecht											
Nr.	Erträge und Aufwendungen	Ergebnis des Vorjahres 2015	Ansätze des Haushaltsjahres 2016	Veränderung durch Nachtrag	Sonstige Ermächtigungen³⁾	Ermächtigungen des Haushaltsjahres⁴⁾ 2016	Ermächtigungen aus Haushaltsvorjahren	Gesamtermächtigungen im Haushaltsjahr⁵⁾ 2016	Ergebnis des Haushaltsjahres 2016	mehr(+)/weniger(-)	zu Spalte 5: Davon bisher nicht bewilligte über-/außerplanmäßige Aufwendungen
	1	2	3	4	5	6	7	8	9	10	11
	Ordentliche Erträge										
01	Steuern und ähnliche Abgaben										
02	Zuwendungen und allgemeine Umlagen ¹⁾										
03	Auflösungserträge aus Sonderposten										
04	sonstige Transfererträge										
05	öffentlich-rechtliche Entgelte ²⁾										
06	privatrechtliche Entgelte										
07	Kostenerstattungen und Kostenumlagen										
08	Zinsen und ähnliche Finanzerträge										
09	aktivierte Eigenleistungen										
10	Bestandsveränderungen										
11	sonstige ordentliche Erträge										
12	= Summe ordentliche Erträge										
	Ordentliche Aufwendungen										
13	Personalaufwendungen	-46.050,66	-35.400,00			-35.400,00		-35.400,00	-44.496,33	9.096,33	
14	Versorgungsaufwendungen										
15	Aufwendungen für Sach- und Dienstleistungen	-163,43	-2.000,00		2.000,00				-186,12	186,12	
16	Abschreibungen										
17	Zinsen und ähnliche Aufwendungen										
18	Transferaufwendungen	-3.000,00	-10.000,00		7.000,00	-3.000,00		-3.000,00	-3.000,00		
19	sonstige ordentliche Aufwendungen	-3.802,09	-1.000,00		1.000,00				-3,44	3,44	
20	= Summe ordentliche Aufwendungen	-53.016,18	-48.400,00		10.000,00	-38.400,00		-38.400,00	-47.685,89	9.285,89	

Teilergebnisrechnung Produkt 31.5.10 Seniorenangebote											
Gemeinde Edewecht											
Nr.	Erträge und Aufwendungen	Ergebnis des Vorjahres 2015	Ansätze des Haushaltsjahres 2016	Veränderung durch Nachtrag	Sonstige Ermächtigungen ³⁾	Ermächtigungen des Haushaltsjahres ⁴⁾ 2016	Ermächtigungen aus Haushaltsvorjahren	Gesamtermächtigungen im Haushaltsjahr ⁵⁾ 2016	Ergebnis des Haushaltsjahres 2016	mehr(+)/weniger(-)	zu Spalte 5: Davon bisher nicht bewilligte über-/außerplanmäßige Aufwendungen
	1	2	3	4	5	6	7	8	9	10	11
21	ordentliches Ergebnis (ordentliche Erträge abzüglich ordentliche Aufwendungen)	-53.016,18	-48.400,00		10.000,00	-38.400,00		-38.400,00	-47.685,89	-9.285,89	
22	außerordentliche Erträge										
23	außerordentliche Aufwendungen										
24	außerordentliches Ergebnis (außerord. Erträge abzgl. außerord. Aufwendungen)										
25	Jahresergebnis (Saldo ordentliches Ergebnis und außerordentliches Ergebnis) Überschuss (+)/Fehlbetrag (-)	-53.016,18	-48.400,00		10.000,00	-38.400,00		-38.400,00	-47.685,89	-9.285,89	
26	Erträge aus internen Leistungsbeziehungen										
27	Aufwendungen aus internen Leistungsbeziehungen										
28	Saldo aus internen Leistungsbeziehungen										
29	Ergebnis unter Berücksichtigung der internen Leistungsbeziehungen	-53.016,18	-48.400,00		10.000,00	-38.400,00		-38.400,00	-47.685,89	-9.285,89	

1) nicht für Investitionstätigkeit

2) ohne Beiträge und Entgelte für Investitionstätigkeit

3) zu den sonstigen Ermächtigungen zählen über- oder außerplanmäßige Aufwendungen, zweckgebundene Mehrerträge und Mehraufwendungen, Veränderungen durch die Inanspruchnahme der einseitigen oder gegenseitigen Deckungsfähigkeit

4) Spalte 6 = Summe der Spalten 3 - 5

5) Spalte 8 = Summe der Spalten 6 und 7

Teilfinanzrechnung Produkt 31.5.10 Seniorenangebote

Gemeinde Edewecht

Nr.	Einzahlungen und Auszahlungen	Ergebnis des Vorjahres 2015	Ansätze des Haushaltsjahres 2016	Veränderung durch Nachtrag	Sonstige Ermächtigungen ⁴⁾	Ermächtigungen des Haushaltsjahres ⁵⁾ 2016	Ermächtigungen aus Haushaltsvorjahren	Gesamtermächtigungen im Haushaltsjahr ⁶⁾ 2016	Ergebnis des Haushaltsjahres 2016	mehr(+)/weniger(-)	zu Spalte 5: Davon bisher nicht bewilligte über-/außerplanmäßige Auszahlungen
	1	2	3	4	5	6	7	8	9	10	11
	Einzahlungen aus laufender Verwaltungstätigkeit										
01	Steuern und ähnliche Abgaben										
02	Zuwendungen und allgemeine Umlagen ¹⁾										
03	sonstige Transfereinzahlungen										
04	öffentlich-rechtliche Entgelte ²⁾										
05	privatrechtliche Entgelte ³⁾										
06	Kostenerstattungen und Kostenumlagen ³⁾										
07	Zinsen und ähnliche Einzahlungen										
08	Einz. a. d. Veräußerung geringwert. VermGG										
09	sonstige haushaltswirksame Einzahlungen										
10	= Summe d. Einz. aus lfd. Verwaltungstätigkeit										
	Auszahlungen aus laufender Verwaltungstätigkeit										
11	Personalauszahlungen	-34.512,30	-27.200,00			-27.200,00		-27.200,00	-25.826,13	-1.373,87	
12	Versorgungsauszahlungen										
13	Auszahlungen für Sach- und Dienstleistungen	-163,43	-2.000,00		2.000,00				-117,10	117,10	
14	Zinsen und ähnliche Auszahlungen										
15	Transferauszahlungen ³⁾	-3.000,00	-10.000,00		7.000,00	-3.000,00		-3.000,00	-3.000,00		
16	sonstige haushaltswirksame Auszahlungen	-3.802,09	-1.000,00		1.000,00				-3,49	3,49	
17	= Summe d. Ausz. aus lfd. Verwaltungstätigkeit	-41.477,82	-40.200,00		10.000,00	-30.200,00		-30.200,00	-28.946,72	-1.253,28	
18	Saldo aus laufender Verwaltungstätigkeit (10 abzüglich 17)	-41.477,82	-40.200,00		10.000,00	-30.200,00		-30.200,00	-28.946,72	1.253,28	

Teilfinanzrechnung Produkt 31.5.10 Seniorenangebote											
Gemeinde Edewecht											
Nr.	Einzahlungen und Auszahlungen	Ergebnis des Vorjahres 2015	Ansätze des Haushaltsjahres 2016	Veränderung durch Nachtrag	Sonstige Ermächtigungen⁴⁾	Ermächtigungen des Haushaltsjahres⁵⁾ 2016	Ermächtigungen aus Haushaltsvorjahren	Gesamtermächtigungen im Haushaltsjahr⁶⁾ 2016	Ergebnis des Haushaltsjahres 2016	mehr(+)/weniger(-)	zu Spalte 5: Davon bisher nicht bewilligte über-/außerplanmäßige Auszahlungen
	1	2	3	4	5	6	7	8	9	10	11
	Einzahlungen für Investitionstätigkeit										
19	Zuwendungen für Investitionstätigkeit										
20	Beiträge u.ä. Entgelte für Investitionstätigk.										
21	Veräußerung von Sachvermögen										
22	Veräußerung von Finanzvermögensanlagen										
23	sonstige Investitionstätigkeit										
24	= Summe d. Einz. für Investitionstätigkeit										
	Auszahlungen für Investitionstätigkeit										
25	Erwerb von Grundstücken und Gebäuden										
26	Baumaßnahmen										
27	Erwerb von beweglichem Sachvermögen										
28	Erwerb von Finanzvermögensanlagen										
29	Aktivierbare Zuwendungen										
30	sonstige Investitionstätigkeit										
31	= Summe d. Ausz. für Investitionstätigkeit										
32	Saldo aus Investitionstätigkeit (Summe Einz. abzgl. Ausz. für Inv.-tätigkeit)										
33	Finanzmittel-Überschuss/-Fehlbetrag (Summe 18 und 32)	-41.477,82	-40.200,00		10.000,00	-30.200,00		-30.200,00	-28.946,72	1.253,28	
	Ein-, Auszahlungen aus Finanzierungstätigkeit										
34	Einz.; Aufn. v. Kred. u. inneren Darl.										
35	Ausz.; Tilg. v. Kred. u. Rückz. v. inn. Darl.										

Teilfinanzrechnung Produkt 31.5.10 Seniorenangebote											
Gemeinde Edewecht											
Nr.	Einzahlungen und Auszahlungen	Ergebnis des Vorjahres 2015	Ansätze des Haushaltsjahres 2016	Veränderung durch Nachtrag	Sonstige Ermächtigungen⁴⁾	Ermächtigungen des Haushaltsjahres⁵⁾ 2016	Ermächtigungen aus Haushaltsvorjahren	Gesamtermächtigungen im Haushaltsjahr⁶⁾ 2016	Ergebnis des Haushaltsjahres 2016	mehr(+)/weniger(-)	zu Spalte 5: Davon bisher nicht bewilligte über-/außerplanmäßige Auszahlungen
	1	2	3	4	5	6	7	8	9	10	11
36	Saldo aus Finanzierungstätigkeit (Saldo 34 und 35)										
37	Finanzmittelveränderung (Summe Zeile 33 und 36)	-41.477,82	-40.200,00		10.000,00	-30.200,00		-30.200,00	-28.946,72	1.253,28	

1) nicht für Investitionstätigkeit

2) ohne Beiträge u. ä. Entgelte für Investitionstätigkeit

3) außer für Investitionstätigkeit

4) zu den sonstigen Ermächtigungen zählen über- oder außerplanmäßige Auszahlungen, zweckgebundene Mehreinzahlungen und Mehrauszahlungen, Veränderungen durch die Inanspruchnahme der einseitigen oder gegenseitigen Deckungsfähigkeit

5) Spalte 6 = Summe der Spalten 3 - 5

6) Spalte 8 = Summe der Spalten 6 und 7

Teilergebnisrechnung Produkt 36.5.00 Kindertageseinrichtungen											
Gemeinde Edewecht											
Nr.	Erträge und Aufwendungen	Ergebnis des Vorjahres 2015	Ansätze des Haushaltsjahres 2016	Veränderung durch Nachtrag	Sonstige Ermächtigungen³⁾	Ermächtigungen des Haushaltsjahres⁴⁾ 2016	Ermächtigungen aus Haushaltsvorjahren	Gesamtermächtigungen im Haushaltsjahr⁵⁾ 2016	Ergebnis des Haushaltsjahres 2016	mehr(+)/weniger(-)	zu Spalte 5: Davon bisher nicht bewilligte über-/außerplanmäßige Aufwendungen
	1	2	3	4	5	6	7	8	9	10	11
	Ordentliche Erträge										
01	Steuern und ähnliche Abgaben										
02	Zuwendungen und allgemeine Umlagen ¹⁾	1.039.441,06	943.000,00			943.000,00		943.000,00	1.119.749,82	176.749,82	
03	Auflösungserträge aus Sonderposten	4.577,92							7.958,95	7.958,95	
04	sonstige Transfererträge										
05	öffentlich-rechtliche Entgelte ²⁾	547.813,77	516.000,00			516.000,00		516.000,00	648.204,71	132.204,71	
06	privatrechtliche Entgelte	23.111,50	37.000,00			37.000,00		37.000,00	38.507,80	1.507,80	
07	Kostenerstattungen und Kostenumlagen	3.164,20									
08	Zinsen und ähnliche Finanzerträge										
09	aktivierte Eigenleistungen										
10	Bestandsveränderungen										
11	sonstige ordentliche Erträge								706,80	706,80	
12	= Summe ordentliche Erträge	1.618.108,45	1.496.000,00			1.496.000,00		1.496.000,00	1.815.128,08	319.128,08	
	Ordentliche Aufwendungen										
13	Personalaufwendungen	-2.236.330,34	-2.638.000,00			-2.638.000,00		-2.638.000,00	-2.601.297,21	-36.702,79	
14	Versorgungsaufwendungen										
15	Aufwendungen für Sach- und Dienstleistungen	-165.006,89	-89.900,00		-5.439,63	-95.339,63		-95.339,63	-172.541,51	77.201,88	
16	Abschreibungen	-23.480,83	-17.100,00			-17.100,00		-17.100,00	-28.485,34	11.385,34	
17	Zinsen und ähnliche Aufwendungen										
18	Transferaufwendungen	-915.429,54	-1.120.900,00		5.205,00	-1.115.695,00		-1.115.695,00	-991.437,99	-124.257,01	
19	sonstige ordentliche Aufwendungen	-26.961,18	-30.300,00			-30.300,00		-30.300,00	-31.613,03	1.313,03	
20	= Summe ordentliche Aufwendungen	-3.367.208,78	-3.896.200,00		-234,63	-3.896.434,63		-3.896.434,63	-3.825.375,08	-71.059,55	

Teilergebnisrechnung Produkt 36.5.00 Kindertageseinrichtungen											
Gemeinde Edewecht											
Nr.	Erträge und Aufwendungen	Ergebnis des Vorjahres 2015	Ansätze des Haushaltsjahres 2016	Veränderung durch Nachtrag	Sonstige Ermächtigungen³⁾	Ermächtigungen des Haushaltsjahres⁴⁾ 2016	Ermächtigungen aus Haushaltsvorjahren	Gesamtermächtigungen im Haushaltsjahr⁵⁾ 2016	Ergebnis des Haushaltsjahres 2016	mehr(+)/weniger(-)	zu Spalte 5: Davon bisher nicht bewilligte über-/außerplanmäßige Aufwendungen
	1	2	3	4	5	6	7	8	9	10	11
21	ordentliches Ergebnis (ordentliche Erträge abzüglich ordentliche Aufwendungen)	-1.749.100,33	-2.400.200,00		-234,63	-2.400.434,63		-2.400.434,63	-2.010.247,00	390.187,63	
22	außerordentliche Erträge	4.634,47	5.000,00			5.000,00		5.000,00		-5.000,00	
23	außerordentliche Aufwendungen										
24	außerordentliches Ergebnis (außerord. Erträge abzgl. außerord. Aufwendungen)	4.634,47	5.000,00			5.000,00		5.000,00		-5.000,00	
25	Jahresergebnis (Saldo ordentliches Ergebnis und außerordentliches Ergebnis) Überschuss (+)/Fehlbetrag (-)	-1.744.465,86	-2.395.200,00		-234,63	-2.395.434,63		-2.395.434,63	-2.010.247,00	385.187,63	
26	Erträge aus internen Leistungsbeziehungen		33.600,00			33.600,00		33.600,00	38.344,67	4.744,67	
27	Aufwendungen aus internen Leistungsbeziehungen		-519.200,00			-519.200,00		-519.200,00	-520.204,49	1.004,49	
28	Saldo aus internen Leistungsbeziehungen		-485.600,00			-485.600,00		-485.600,00	-481.859,82	3.740,18	
29	Ergebnis unter Berücksichtigung der internen Leistungsbeziehungen	-1.744.465,86	-2.880.800,00		-234,63	-2.881.034,63		-2.881.034,63	-2.492.106,82	388.927,81	

1) nicht für Investitionstätigkeit

2) ohne Beiträge und Entgelte für Investitionstätigkeit

3) zu den sonstigen Ermächtigungen zählen über- oder außerplanmäßige Aufwendungen, zweckgebundene Mehrerträge und Mehraufwendungen, Veränderungen durch die Inanspruchnahme der einseitigen oder gegenseitigen Deckungsfähigkeit

4) Spalte 6 = Summe der Spalten 3 - 5

5) Spalte 8 = Summe der Spalten 6 und 7

Teilfinanzrechnung Produkt 36.5.00 Kindertageseinrichtungen											
Gemeinde Edewecht											
Nr.	Einzahlungen und Auszahlungen	Ergebnis des Vorjahres 2015	Ansätze des Haushaltsjahres 2016	Veränderung durch Nachtrag	Sonstige Ermächtigungen⁴⁾	Ermächtigungen des Haushaltsjahres⁵⁾ 2016	Ermächtigungen aus Haushaltsvorjahren	Gesamtermächtigungen im Haushaltsjahr⁶⁾ 2016	Ergebnis des Haushaltsjahres 2016	mehr(+)/weniger(-)	zu Spalte 5: Davon bisher nicht bewilligte über-/außerplanmäßige Auszahlungen
	1	2	3	4	5	6	7	8	9	10	11
	Einzahlungen aus laufender Verwaltungstätigkeit										
01	Steuern und ähnliche Abgaben										
02	Zuwendungen und allgemeine Umlagen ¹⁾	1.072.528,28	948.000,00			948.000,00		948.000,00	1.122.882,67	174.882,67	
03	sonstige Transfereinzahlungen										
04	öffentlich-rechtliche Entgelte ²⁾	548.722,21	516.000,00			516.000,00		516.000,00	650.168,56	134.168,56	
05	privatrechtliche Entgelte ³⁾	22.844,80	37.000,00			37.000,00		37.000,00	38.614,50	1.614,50	
06	Kostenerstattungen und Kostenumlagen ³⁾	4.670,96									
07	Zinsen und ähnliche Einzahlungen										
08	Einz. a. d. Veräußerung geringwert. VermGG										
09	sonstige haushaltswirksame Einzahlungen										
10	= Summe d. Einz. aus lfd. Verwaltungstätigkeit	1.648.766,25	1.501.000,00			1.501.000,00		1.501.000,00	1.811.665,73	310.665,73	
	Auszahlungen aus laufender Verwaltungstätigkeit										
11	Personalauszahlungen	-2.216.312,90	-2.630.300,00			-2.630.300,00		-2.630.300,00	-2.588.426,73	-41.873,27	
12	Versorgungsauszahlungen										
13	Auszahlungen für Sach- und Dienstleistungen	-158.858,65	-89.900,00		-5.439,63	-95.339,63		-95.339,63	-172.825,72	77.486,09	
14	Zinsen und ähnliche Auszahlungen										
15	Transferauszahlungen ³⁾	-973.757,93	-1.120.900,00		5.205,00	-1.115.695,00		-1.115.695,00	-1.027.897,58	-87.797,42	
16	sonstige haushaltswirksame Auszahlungen	-27.010,00	-30.300,00			-30.300,00		-30.300,00	-31.516,58	1.216,58	
17	= Summe d. Ausz. aus lfd. Verwaltungstätigkeit	-3.375.939,48	-3.871.400,00		-234,63	-3.871.634,63		-3.871.634,63	-3.820.666,61	-50.968,02	
18	Saldo aus laufender Verwaltungstätigkeit (10 abzüglich 17)	-1.727.173,23	-2.370.400,00		-234,63	-2.370.634,63		-2.370.634,63	-2.009.000,88	361.633,75	

Teilfinanzrechnung Produkt 36.5.00 Kindertageseinrichtungen

Gemeinde Edewecht

Nr.	Einzahlungen und Auszahlungen	Ergebnis des Vorjahres 2015	Ansätze des Haushaltsjahres 2016	Veränderung durch Nachtrag	Sonstige Ermächtigungen ⁴⁾	Ermächtigungen des Haushaltsjahres ⁵⁾ 2016	Ermächtigungen aus Haushaltsvorjahren	Gesamtermächtigungen im Haushaltsjahr ⁶⁾ 2016	Ergebnis des Haushaltsjahres 2016	mehr(+)/weniger(-)	zu Spalte 5: Davon bisher nicht bewilligte über-/außerplanmäßige Auszahlungen
	1	2	3	4	5	6	7	8	9	10	11
	Einzahlungen für Investitionstätigkeit										
19	Zuwendungen für Investitionstätigkeit								23.951,88	23.951,88	
20	Beiträge u.ä. Entgelte für Investitionstätigk.										
21	Veräußerung von Sachvermögen										
22	Veräußerung von Finanzvermögensanlagen										
23	sonstige Investitionstätigkeit										
24	= Summe d. Einz. für Investitionstätigkeit								23.951,88	23.951,88	
	Auszahlungen für Investitionstätigkeit										
25	Erwerb von Grundstücken und Gebäuden								-6.962,90	6.962,90	
26	Baumaßnahmen										
27	Erwerb von beweglichem Sachvermögen	-11.784,46	-42.500,00		-7.497,29	-49.997,29	-3.747,31	-53.744,60	-49.760,35	-3.984,25	
28	Erwerb von Finanzvermögensanlagen										
29	Aktivierbare Zuwendungen										
30	sonstige Investitionstätigkeit										
31	= Summe d. Ausz. für Investitionstätigkeit	-11.784,46	-42.500,00		-7.497,29	-49.997,29	-3.747,31	-53.744,60	-56.723,25	2.978,65	
32	Saldo aus Investitionstätigkeit (Summe Einz. abzgl. Ausz. für Inv.-tätigkeit)	-11.784,46	-42.500,00		-7.497,29	-49.997,29	-3.747,31	-53.744,60	-32.771,37	20.973,23	
33	Finanzmittel-Überschuss/-Fehlbetrag (Summe 18 und 32)	-1.738.957,69	-2.412.900,00		-7.731,92	-2.420.631,92	-3.747,31	-2.424.379,23	-2.041.772,25	382.606,98	
	Ein-, Auszahlungen aus Finanzierungstätigkeit										
34	Einz.; Aufn. v. Kred. u. inneren Darl.										
35	Ausz.; Tilg. v. Kred. u. Rückz. v. inn. Darl.										

Teilfinanzrechnung Produkt 36.5.00 Kindertageseinrichtungen											
Gemeinde Edewecht											
Nr.	Einzahlungen und Auszahlungen	Ergebnis des Vorjahres 2015	Ansätze des Haushaltsjahres 2016	Veränderung durch Nachtrag	Sonstige Ermächtigungen⁴⁾	Ermächtigungen des Haushaltsjahres⁵⁾ 2016	Ermächtigungen aus Haushaltsvorjahren	Gesamtermächtigungen im Haushaltsjahr⁶⁾ 2016	Ergebnis des Haushaltsjahres 2016	mehr(+)/weniger(-)	zu Spalte 5: Davon bisher nicht bewilligte über-/außerplanmäßige Auszahlungen
	1	2	3	4	5	6	7	8	9	10	11
36	Saldo aus Finanzierungstätigkeit (Saldo 34 und 35)										
37	Finanzmittelveränderung (Summe Zeile 33 und 36)	-1.738.957,69	-2.412.900,00		-7.731,92	-2.420.631,92	-3.747,31	-2.424.379,23	-2.041.772,25	382.606,98	

1) nicht für Investitionstätigkeit

2) ohne Beiträge u. ä. Entgelte für Investitionstätigkeit

3) außer für Investitionstätigkeit

4) zu den sonstigen Ermächtigungen zählen über- oder außerplanmäßige Auszahlungen, zweckgebundene Mehreinzahlungen und Mehrauszahlungen, Veränderungen durch die Inanspruchnahme der einseitigen oder gegenseitigen Deckungsfähigkeit

5) Spalte 6 = Summe der Spalten 3 - 5

6) Spalte 8 = Summe der Spalten 6 und 7

Anmerkung: Aufgrund der Umstellung der Haushaltsstruktur umfasst die o. a. Darstellung auch Buchungen unter den folgenden alten Produkten (s. a. Anlage 9 zum Anhang Produktübersicht Finanzrechnung):

936.5.00 936.5.01 936.5.02 936.5.03 936.5.06 936.5.07 936.5.08

Teilergebnisrechnung Produkt 36.6.01 Jugendeinrichtungen											
Gemeinde Edewecht											
Nr.	Erträge und Aufwendungen	Ergebnis des Vorjahres 2015	Ansätze des Haushaltsjahres 2016	Veränderung durch Nachtrag	Sonstige Ermächtigungen³⁾	Ermächtigungen des Haushaltsjahres⁴⁾ 2016	Ermächtigungen aus Haushaltsvorjahren	Gesamtermächtigungen im Haushaltsjahr⁵⁾ 2016	Ergebnis des Haushaltsjahres 2016	mehr(+)/weniger(-)	zu Spalte 5: Davon bisher nicht bewilligte über-/außerplanmäßige Aufwendungen
	1	2	3	4	5	6	7	8	9	10	11
	Ordentliche Erträge										
01	Steuern und ähnliche Abgaben										
02	Zuwendungen und allgemeine Umlagen ¹⁾	279,00									
03	Auflösungserträge aus Sonderposten										
04	sonstige Transfererträge										
05	öffentlich-rechtliche Entgelte ²⁾										
06	privatrechtliche Entgelte	1.217,58	400,00			400,00		400,00	146,00	-254,00	
07	Kostenerstattungen und Kostenumlagen	27.239,80	10.000,00			10.000,00		10.000,00	26.091,68	16.091,68	
08	Zinsen und ähnliche Finanzerträge										
09	aktivierte Eigenleistungen										
10	Bestandsveränderungen										
11	sonstige ordentliche Erträge										
12	= Summe ordentliche Erträge	28.736,38	10.400,00			10.400,00		10.400,00	26.237,68	15.837,68	
	Ordentliche Aufwendungen										
13	Personalaufwendungen	-182.332,23	-249.900,00			-249.900,00		-249.900,00	-221.122,20	-28.777,80	
14	Versorgungsaufwendungen										
15	Aufwendungen für Sach- und Dienstleistungen	-12.635,90	-14.700,00		1.823,47	-12.876,53		-12.876,53	-12.205,32	-671,21	
16	Abschreibungen	-1.555,67	-1.100,00			-1.100,00		-1.100,00	-1.750,63	650,63	
17	Zinsen und ähnliche Aufwendungen										
18	Transferaufwendungen	-3.786,50	-5.000,00		629,46	-4.370,54		-4.370,54	-4.161,00	-209,54	
19	sonstige ordentliche Aufwendungen	-8.260,65	-9.800,00		2.400,00	-7.400,00		-7.400,00	-8.148,13	748,13	
20	= Summe ordentliche Aufwendungen	-208.570,95	-280.500,00		4.852,93	-275.647,07		-275.647,07	-247.387,28	-28.259,79	

Teilergebnisrechnung Produkt 36.6.01 Jugendeinrichtungen											
Gemeinde Edewecht											
Nr.	Erträge und Aufwendungen	Ergebnis des Vorjahres 2015	Ansätze des Haushaltsjahres 2016	Veränderung durch Nachtrag	Sonstige Ermächtigungen³⁾	Ermächtigungen des Haushaltsjahres⁴⁾ 2016	Ermächtigungen aus Haushaltsvorjahren	Gesamtermächtigungen im Haushaltsjahr⁵⁾ 2016	Ergebnis des Haushaltsjahres 2016	mehr(+)/weniger(-)	zu Spalte 5: Davon bisher nicht bewilligte über-/außerplanmäßige Aufwendungen
	1	2	3	4	5	6	7	8	9	10	11
21	ordentliches Ergebnis (ordentliche Erträge abzüglich ordentliche Aufwendungen)	-179.834,57	-270.100,00		4.852,93	-265.247,07		-265.247,07	-221.149,60	44.097,47	
22	außerordentliche Erträge										
23	außerordentliche Aufwendungen										
24	außerordentliches Ergebnis (außerord. Erträge abzgl. außerord. Aufwendungen)										
25	Jahresergebnis (Saldo ordentliches Ergebnis und außerordentliches Ergebnis) Überschuss (+)/Fehlbetrag (-)	-179.834,57	-270.100,00		4.852,93	-265.247,07		-265.247,07	-221.149,60	44.097,47	
26	Erträge aus internen Leistungsbeziehungen		1.400,00			1.400,00		1.400,00	1.729,93	329,93	
27	Aufwendungen aus internen Leistungsbeziehungen		-28.600,00			-28.600,00		-28.600,00	-23.203,07	-5.396,93	
28	Saldo aus internen Leistungsbeziehungen		-27.200,00			-27.200,00		-27.200,00	-21.473,14	5.726,86	
29	Ergebnis unter Berücksichtigung der internen Leistungsbeziehungen	-179.834,57	-297.300,00		4.852,93	-292.447,07		-292.447,07	-242.622,74	49.824,33	

1) nicht für Investitionstätigkeit

2) ohne Beiträge und Entgelte für Investitionstätigkeit

3) zu den sonstigen Ermächtigungen zählen über- oder außerplanmäßige Aufwendungen, zweckgebundene Mehrerträge und Mehraufwendungen, Veränderungen durch die Inanspruchnahme der einseitigen oder gegenseitigen Deckungsfähigkeit

4) Spalte 6 = Summe der Spalten 3 - 5

5) Spalte 8 = Summe der Spalten 6 und 7

Teilfinanzrechnung Produkt 36.6.01 Jugendeinrichtungen

Gemeinde Edewecht

Nr.	Einzahlungen und Auszahlungen	Ergebnis des Vorjahres 2015	Ansätze des Haushaltsjahres 2016	Veränderung durch Nachtrag	Sonstige Ermächtigungen ⁴⁾	Ermächtigungen des Haushaltsjahres ⁵⁾ 2016	Ermächtigungen aus Haushaltsvorjahren	Gesamtermächtigungen im Haushaltsjahr ⁶⁾ 2016	Ergebnis des Haushaltsjahres 2016	mehr(+)/weniger(-)	zu Spalte 5: Davon bisher nicht bewilligte über-/außerplanmäßige Auszahlungen
	1	2	3	4	5	6	7	8	9	10	11
	Einzahlungen aus laufender Verwaltungstätigkeit										
01	Steuern und ähnliche Abgaben										
02	Zuwendungen und allgemeine Umlagen ¹⁾	279,00									
03	sonstige Transfereinzahlungen										
04	öffentlich-rechtliche Entgelte ²⁾										
05	privatrechtliche Entgelte ³⁾	1.217,58	400,00			400,00		400,00	146,00	-254,00	
06	Kostenerstattungen und Kostenumlagen ³⁾	30.485,10	10.000,00			10.000,00		10.000,00	40.088,62	30.088,62	
07	Zinsen und ähnliche Einzahlungen										
08	Einz. a. d. Veräußerung geringwert. VermGG										
09	sonstige haushaltswirksame Einzahlungen										
10	= Summe d. Einz. aus lfd. Verwaltungstätigkeit	31.981,68	10.400,00			10.400,00		10.400,00	40.234,62	29.834,62	
	Auszahlungen aus laufender Verwaltungstätigkeit										
11	Personalauszahlungen	-183.008,64	-245.700,00			-245.700,00		-245.700,00	-216.434,28	-29.265,72	
12	Versorgungsauszahlungen										
13	Auszahlungen für Sach- und Dienstleistungen	-13.107,80	-14.700,00		1.823,47	-12.876,53		-12.876,53	-11.952,92	-923,61	
14	Zinsen und ähnliche Auszahlungen										
15	Transferauszahlungen ³⁾	-3.840,08	-5.000,00		629,46	-4.370,54		-4.370,54	-4.161,00	-209,54	
16	sonstige haushaltswirksame Auszahlungen	-8.314,28	-9.800,00		2.400,00	-7.400,00		-7.400,00	-7.835,21	435,21	
17	= Summe d. Ausz. aus lfd. Verwaltungstätigkeit	-208.270,80	-275.200,00		4.852,93	-270.347,07		-270.347,07	-240.383,41	-29.963,66	
18	Saldo aus laufender Verwaltungstätigkeit (10 abzüglich 17)	-176.289,12	-264.800,00		4.852,93	-259.947,07		-259.947,07	-200.148,79	59.798,28	

Teilfinanzrechnung Produkt 36.6.01 Jugendeinrichtungen											
Gemeinde Edewecht											
Nr.	Einzahlungen und Auszahlungen	Ergebnis des Vorjahres 2015	Ansätze des Haushaltsjahres 2016	Veränderung durch Nachtrag	Sonstige Ermächtigungen⁴⁾	Ermächtigungen des Haushaltsjahres⁵⁾ 2016	Ermächtigungen aus Haushaltsvorjahren	Gesamtermächtigungen im Haushaltsjahr⁶⁾ 2016	Ergebnis des Haushaltsjahres 2016	mehr(+)/weniger(-)	zu Spalte 5: Davon bisher nicht bewilligte über-/außerplanmäßige Auszahlungen
	1	2	3	4	5	6	7	8	9	10	11
	Einzahlungen für Investitionstätigkeit										
19	Zuwendungen für Investitionstätigkeit										
20	Beiträge u.ä. Entgelte für Investitionstätigk.										
21	Veräußerung von Sachvermögen										
22	Veräußerung von Finanzvermögensanlagen										
23	sonstige Investitionstätigkeit										
24	= Summe d. Einz. für Investitionstätigkeit										
	Auszahlungen für Investitionstätigkeit										
25	Erwerb von Grundstücken und Gebäuden										
26	Baumaßnahmen										
27	Erwerb von beweglichem Sachvermögen	-1.386,37	-2.000,00			-2.000,00		-2.000,00	-1.599,60	-400,40	
28	Erwerb von Finanzvermögensanlagen										
29	Aktivierbare Zuwendungen										
30	sonstige Investitionstätigkeit										
31	= Summe d. Ausz. für Investitionstätigkeit	-1.386,37	-2.000,00			-2.000,00		-2.000,00	-1.599,60	-400,40	
32	Saldo aus Investitionstätigkeit (Summe Einz. abzgl. Ausz. für Inv.-tätigkeit)	-1.386,37	-2.000,00			-2.000,00		-2.000,00	-1.599,60	400,40	
33	Finanzmittel-Überschuss/-Fehlbetrag (Summe 18 und 32)	-177.675,49	-266.800,00		4.852,93	-261.947,07		-261.947,07	-201.748,39	60.198,68	
	Ein-, Auszahlungen aus Finanzierungstätigkeit										
34	Einz.; Aufn. v. Kred. u. inneren Darl.										
35	Ausz.; Tilg. v. Kred. u. Rückz. v. inn. Darl.										

Teilfinanzrechnung Produkt 36.6.01 Jugendeinrichtungen											
Gemeinde Edewecht											
Nr.	Einzahlungen und Auszahlungen	Ergebnis des Vorjahres 2015	Ansätze des Haushaltsjahres 2016	Veränderung durch Nachtrag	Sonstige Ermächtigungen ⁴⁾	Ermächtigungen des Haushaltsjahres ⁵⁾ 2016	Ermächtigungen aus Haushaltsvorjahren	Gesamtermächtigungen im Haushaltsjahr ⁶⁾ 2016	Ergebnis des Haushaltsjahres 2016	mehr(+)/weniger(-)	zu Spalte 5: Davon bisher nicht bewilligte über-/außerplanmäßige Auszahlungen
	1	2	3	4	5	6	7	8	9	10	11
36	Saldo aus Finanzierungstätigkeit (Saldo 34 und 35)										
37	Finanzmittelveränderung (Summe Zeile 33 und 36)	-177.675,49	-266.800,00		4.852,93	-261.947,07		-261.947,07	-201.748,39	60.198,68	

1) nicht für Investitionstätigkeit

2) ohne Beiträge u. ä. Entgelte für Investitionstätigkeit

3) außer für Investitionstätigkeit

4) zu den sonstigen Ermächtigungen zählen über- oder außerplanmäßige Auszahlungen, zweckgebundene Mehreinzahlungen und Mehrauszahlungen, Veränderungen durch die Inanspruchnahme der einseitigen oder gegenseitigen Deckungsfähigkeit

5) Spalte 6 = Summe der Spalten 3 - 5

6) Spalte 8 = Summe der Spalten 6 und 7

Anmerkung: Aufgrund der Umstellung der Haushaltsstruktur umfasst die o. a. Darstellung auch Buchungen unter den folgenden alten Produkten (s. a. Anlage 9 zum Anhang Produktübersicht Finanzrechnung):

936.6.01

Teilergebnisrechnung Teilhaushalt Fachbereich III Bauen, Planen und Umwelt											
Gemeinde Edewecht											
Nr.	Erträge und Aufwendungen	Ergebnis des Vorjahres 2015	Ansätze des Haushaltsjahres 2016	Veränderung durch Nachtrag	Sonstige Ermächtigungen³⁾	Ermächtigungen des Haushaltsjahres⁴⁾ 2016	Ermächtigungen aus Haushaltsvorjahren	Gesamtermächtigungen im Haushaltsjahr⁵⁾ 2016	Ergebnis des Haushaltsjahres 2016	mehr(+)/weniger(-)	zu Spalte 5: Davon bisher nicht bewilligte über-/außerplanmäßige Aufwendungen
	1	2	3	4	5	6	7	8	9	10	11
	Ordentliche Erträge										
01	Steuern und ähnliche Abgaben										
02	Zuwendungen und allgemeine Umlagen ¹⁾	153.926,50	500,00			500,00		500,00	51,13	-448,87	
03	Auflösungserträge aus Sonderposten	1.724.962,95	1.694.800,00			1.694.800,00		1.694.800,00	1.750.647,37	55.847,37	
04	sonstige Transfererträge										
05	öffentlich-rechtliche Entgelte ²⁾	23.833,29	22.000,00			22.000,00		22.000,00	19.749,14	-2.250,86	
06	privatrechtliche Entgelte	318.312,64	336.200,00			336.200,00		336.200,00	389.068,79	52.868,79	
07	Kostenerstattungen und Kostenumlagen	95.549,53	33.700,00			33.700,00		33.700,00	70.517,89	36.817,89	
08	Zinsen und ähnliche Finanzerträge										
09	aktivierte Eigenleistungen										
10	Bestandsveränderungen										
11	sonstige ordentliche Erträge	2.750,17							15.652,18	15.652,18	
12	= Summe ordentliche Erträge	2.319.335,08	2.087.200,00			2.087.200,00		2.087.200,00	2.245.686,50	158.486,50	
	Ordentliche Aufwendungen										
13	Personalaufwendungen	-2.586.987,96	-2.709.000,00		3.927,00	-2.705.073,00		-2.705.073,00	-2.749.531,31	44.458,31	
14	Versorgungsaufwendungen								-14.429,57	14.429,57	
15	Aufwendungen für Sach- und Dienstleistungen	-3.847.648,37	-3.846.300,00		20.970,24	-3.825.329,76	-83.710,72	-3.909.040,48	-3.692.273,09	-216.767,39	
16	Abschreibungen	-3.515.467,20	-2.876.300,00			-2.876.300,00		-2.876.300,00	-3.664.725,63	788.425,63	
17	Zinsen und ähnliche Aufwendungen								-628,12	628,12	
18	Transferaufwendungen	-21.151,45	-8.800,00			-8.800,00		-8.800,00	-55.828,44	47.028,44	
19	sonstige ordentliche Aufwendungen	-23.828,94	-21.300,00			-21.300,00		-21.300,00	-25.014,53	3.714,53	
20	= Summe ordentliche Aufwendungen	-9.995.083,92	-9.461.700,00		24.897,24	-9.436.802,76	-83.710,72	-9.520.513,48	-10.202.430,69	681.917,21	

Teilergebnisrechnung Teilhaushalt Fachbereich III Bauen, Planen und Umwelt											
Gemeinde Edewecht											
Nr.	Erträge und Aufwendungen	Ergebnis des Vorjahres 2015	Ansätze des Haushaltsjahres 2016	Veränderung durch Nachtrag	Sonstige Ermächtigungen³⁾	Ermächtigungen des Haushaltsjahres⁴⁾ 2016	Ermächtigungen aus Haushaltsvorjahren	Gesamtermächtigungen im Haushaltsjahr⁵⁾ 2016	Ergebnis des Haushaltsjahres 2016	mehr(+)/weniger(-)	zu Spalte 5: Davon bisher nicht bewilligte über-/außerplanmäßige Aufwendungen
	1	2	3	4	5	6	7	8	9	10	11
21	ordentliches Ergebnis (ordentliche Erträge abzüglich ordentliche Aufwendungen)	-7.675.748,84	-7.374.500,00		24.897,24	-7.349.602,76	-83.710,72	-7.433.313,48	-7.956.744,19	-523.430,71	
22	außerordentliche Erträge	438.526,37							98.189,72	98.189,72	
23	außerordentliche Aufwendungen	-47.696,43							-86.104,60	86.104,60	
24	außerordentliches Ergebnis (außerord. Erträge abzgl. außerord. Aufwendungen)	390.829,94							12.085,12	12.085,12	
25	Jahresergebnis (Saldo ordentliches Ergebnis und außerordentliches Ergebnis) Überschuss (+)/Fehlbetrag (-)	-7.284.918,90	-7.374.500,00		24.897,24	-7.349.602,76	-83.710,72	-7.433.313,48	-7.944.659,07	-511.345,59	
26	Erträge aus internen Leistungsbeziehungen	11.371,99	4.683.900,00			4.683.900,00		4.683.900,00	4.780.952,83	97.052,83	
27	Aufwendungen aus internen Leistungsbeziehungen	-28.089,89	-564.000,00			-564.000,00		-564.000,00	-564.251,72	251,72	
28	Saldo aus internen Leistungsbeziehungen	-16.717,90	4.119.900,00			4.119.900,00		4.119.900,00	4.216.701,11	96.801,11	
29	Ergebnis unter Berücksichtigung der internen Leistungsbeziehungen	-7.301.636,80	-3.254.600,00		24.897,24	-3.229.702,76	-83.710,72	-3.313.413,48	-3.727.957,96	-414.544,48	

1) nicht für Investitionstätigkeit

2) ohne Beiträge und Entgelte für Investitionstätigkeit

3) zu den sonstigen Ermächtigungen zählen über- oder außerplanmäßige Aufwendungen, zweckgebundene Mehrerträge und Mehraufwendungen, Veränderungen durch die Inanspruchnahme der einseitigen oder gegenseitigen Deckungsfähigkeit

4) Spalte 6 = Summe der Spalten 3 - 5

5) Spalte 8 = Summe der Spalten 6 und 7

Teilfinanzrechnung Teilhaushalt Fachbereich III Bauen, Planen und Umwelt											
Gemeinde Edewecht											
Nr.	Einzahlungen und Auszahlungen	Ergebnis des Vorjahres 2015	Ansätze des Haushaltsjahres 2016	Veränderung durch Nachtrag	Sonstige Ermächtigungen ⁴⁾	Ermächtigungen des Haushaltsjahres ⁵⁾ 2016	Ermächtigungen aus Haushaltsvorjahren	Gesamtermächtigungen im Haushaltsjahr ⁶⁾ 2016	Ergebnis des Haushaltsjahres 2016	mehr(+)/weniger(-)	zu Spalte 5: Davon bisher nicht bewilligte über-/außerplanmäßige Auszahlungen
	1	2	3	4	5	6	7	8	9	10	11
	Einzahlungen aus laufender Verwaltungstätigkeit										
01	Steuern und ähnliche Abgaben										
02	Zuwendungen und allgemeine Umlagen ¹⁾	36.093,83	500,00			500,00		500,00	218.504,40	218.004,40	
03	sonstige Transfereinzahlungen										
04	öffentlich-rechtliche Entgelte ²⁾	23.838,28	22.000,00			22.000,00		22.000,00	19.566,53	-2.433,47	
05	privatrechtliche Entgelte ³⁾	347.919,45	336.200,00			336.200,00		336.200,00	396.177,55	59.977,55	
06	Kostenerstattungen und Kostenumlagen ³⁾	93.623,64	33.700,00			33.700,00		33.700,00	70.148,28	36.448,28	
07	Zinsen und ähnliche Einzahlungen										
08	Einz. a. d. Veräußerung geringwert. VermGG										
09	sonstige haushaltswirksame Einzahlungen	53.945,06	90.900,00			90.900,00		90.900,00	51.279,01	-39.620,99	
10	= Summe d. Einz. aus lfd. Verwaltungstätigkeit	555.420,26	483.300,00			483.300,00		483.300,00	755.675,77	272.375,77	
	Auszahlungen aus laufender Verwaltungstätigkeit										
11	Personalauszahlungen	-2.547.691,37	-2.657.100,00		3.927,00	-2.653.173,00		-2.653.173,00	-2.560.047,77	-93.125,23	
12	Versorgungsauszahlungen										
13	Auszahlungen für Sach- und Dienstleistungen	-3.541.952,11	-3.846.300,00		20.970,24	-3.825.329,76	-83.710,72	-3.909.040,48	-3.546.574,23	-362.466,25	
14	Zinsen und ähnliche Auszahlungen								-628,12	628,12	
15	Transferauszahlungen ³⁾	-24.544,78	-8.800,00			-8.800,00		-8.800,00	-189.097,45	180.297,45	
16	sonstige haushaltswirksame Auszahlungen	-76.746,03	-112.200,00			-112.200,00		-112.200,00	-98.775,88	-13.424,12	
17	= Summe d. Ausz. aus lfd. Verwaltungstätigkeit	-6.190.934,29	-6.624.400,00		24.897,24	-6.599.502,76	-83.710,72	-6.683.213,48	-6.395.123,45	-288.090,03	
18	Saldo aus laufender Verwaltungstätigkeit (10 abzüglich 17)	-5.635.514,03	-6.141.100,00		24.897,24	-6.116.202,76	-83.710,72	-6.199.913,48	-5.639.447,68	560.465,80	

Teilfinanzrechnung Teilhaushalt Fachbereich III Bauen, Planen und Umwelt											
Gemeinde Edewecht											
Nr.	Einzahlungen und Auszahlungen	Ergebnis des Vorjahres 2015	Ansätze des Haushaltsjahres 2016	Veränderung durch Nachtrag	Sonstige Ermächtigungen⁴⁾	Ermächtigungen des Haushaltsjahres⁵⁾ 2016	Ermächtigungen aus Haushaltsvorjahren	Gesamtermächtigungen im Haushaltsjahr⁶⁾ 2016	Ergebnis des Haushaltsjahres 2016	mehr(+)/weniger(-)	zu Spalte 5: Davon bisher nicht bewilligte über-/außerplanmäßige Auszahlungen
	1	2	3	4	5	6	7	8	9	10	11
	Einzahlungen für Investitionstätigkeit										
19	Zuwendungen für Investitionstätigkeit	450.581,51	252.100,00			252.100,00		252.100,00	389.879,93	137.779,93	
20	Beiträge u.ä. Entgelte für Investitionstätigk.		250.000,00			250.000,00		250.000,00	128.398,76	-121.601,24	
21	Veräußerung von Sachvermögen	53.238,47							53.295,40	53.295,40	
22	Veräußerung von Finanzvermögensanlagen										
23	sonstige Investitionstätigkeit										
24	= Summe d. Einz. für Investitionstätigkeit	503.819,98	502.100,00			502.100,00		502.100,00	571.574,09	69.474,09	
	Auszahlungen für Investitionstätigkeit										
25	Erwerb von Grundstücken und Gebäuden	-124.871,83							-142.010,05	142.010,05	
26	Baumaßnahmen	-3.247.006,98	-4.113.500,00		-12.323,84	-4.125.823,84	-4.723.926,07	-8.849.749,91	-2.793.469,88	-6.056.280,03	
27	Erwerb von beweglichem Sachvermögen	-188.629,70	-123.700,00		-12.054,43	-135.754,43	-13.989,21	-149.743,64	-114.298,19	-35.445,45	
28	Erwerb von Finanzvermögensanlagen										
29	Aktivierbare Zuwendungen										
30	sonstige Investitionstätigkeit	-2.881,65							-45,70	45,70	
31	= Summe d. Ausz. für Investitionstätigkeit	-3.563.390,16	-4.237.200,00		-24.378,27	-4.261.578,27	-4.737.915,28	-8.999.493,55	-3.049.823,82	-5.949.669,73	
32	Saldo aus Investitionstätigkeit (Summe Einz. abzgl. Ausz. für Inv.-tätigkeit)	-3.059.570,18	-3.735.100,00		-24.378,27	-3.759.478,27	-4.737.915,28	-8.497.393,55	-2.478.249,73	6.019.143,82	
33	Finanzmittel-Überschuss/-Fehlbetrag (Summe 18 und 32)	-8.695.084,21	-9.876.200,00		518,97	-9.875.681,03	-4.821.626,00	-14.697.307,03	-8.117.697,41	6.579.609,62	
	Ein-, Auszahlungen aus Finanzierungstätigkeit										
34	Einz.; Aufn. v. Kred. u. inneren Darl.										
35	Ausz.; Tilg. v. Kred. u. Rückz. v. inn. Darl.										

Teilfinanzrechnung Teilhaushalt Fachbereich III Bauen, Planen und Umwelt											
Gemeinde Edewecht											
Nr.	Einzahlungen und Auszahlungen	Ergebnis des Vorjahres 2015	Ansätze des Haushaltsjahres 2016	Veränderung durch Nachtrag	Sonstige Ermächtigungen⁴⁾	Ermächtigungen des Haushaltsjahres⁵⁾ 2016	Ermächtigungen aus Haushaltsvorjahren	Gesamtermächtigungen im Haushaltsjahr⁶⁾ 2016	Ergebnis des Haushaltsjahres 2016	mehr(+)/weniger(-)	zu Spalte 5: Davon bisher nicht bewilligte über-/außerplanmäßige Auszahlungen
	1	2	3	4	5	6	7	8	9	10	11
36	Saldo aus Finanzierungstätigkeit (Saldo 34 und 35)										
37	Finanzmittelveränderung (Summe Zeile 33 und 36)	-8.695.084,21	-9.876.200,00		518,97	-9.875.681,03	-4.821.626,00	-14.697.307,03	-8.117.697,41	6.579.609,62	

1) nicht für Investitionstätigkeit

2) ohne Beiträge u. ä. Entgelte für Investitionstätigkeit

3) außer für Investitionstätigkeit

4) zu den sonstigen Ermächtigungen zählen über- oder außerplanmäßige Auszahlungen, zweckgebundene Mehreinzahlungen und Mehrauszahlungen, Veränderungen durch die Inanspruchnahme der einseitigen oder gegenseitigen Deckungsfähigkeit

5) Spalte 6 = Summe der Spalten 3 - 5

6) Spalte 8 = Summe der Spalten 6 und 7

Anmerkung: Aufgrund der Umstellung der Haushaltsstruktur umfasst die o. a. Darstellung auch Buchungen unter den folgenden alten Produkten (s. a. Anlage 9 zum Anhang Produktübersicht Finanzrechnung):

911.1.09	936.6.02	951.1.01	953.7.01	953.8.01	954.1.01	954.1.03	954.2.01	954.3.01	954.5.02
955.1.01	955.2.02	955.3.01	957.3.04						

Teilergebnisrechnung Produkt 11.1.09 Immobilienunterhaltung											
Gemeinde Edeweicht											
Nr.	Erträge und Aufwendungen	Ergebnis des Vorjahres 2015	Ansätze des Haushaltsjahres 2016	Veränderung durch Nachtrag	Sonstige Ermächtigungen³⁾	Ermächtigungen des Haushaltsjahres⁴⁾ 2016	Ermächtigungen aus Haushaltsvorjahren	Gesamtermächtigungen im Haushaltsjahr⁵⁾ 2016	Ergebnis des Haushaltsjahres 2016	mehr(+)/weniger(-)	zu Spalte 5: Davon bisher nicht bewilligte über-/außerplanmäßige Aufwendungen
	1	2	3	4	5	6	7	8	9	10	11
	Ordentliche Erträge										
01	Steuern und ähnliche Abgaben										
02	Zuwendungen und allgemeine Umlagen ¹⁾										
03	Auflösungserträge aus Sonderposten	1.618,63	3.700,00			3.700,00		3.700,00	1.618,64	-2.081,36	
04	sonstige Transfererträge										
05	öffentlich-rechtliche Entgelte ²⁾	96,14									
06	privatrechtliche Entgelte	19.264,58	49.200,00			49.200,00		49.200,00	16.529,89	-32.670,11	
07	Kostenerstattungen und Kostenumlagen										
08	Zinsen und ähnliche Finanzerträge										
09	aktivierte Eigenleistungen										
10	Bestandsveränderungen										
11	sonstige ordentliche Erträge								887,94	887,94	
12	= Summe ordentliche Erträge	20.979,35	52.900,00			52.900,00		52.900,00	19.036,47	-33.863,53	
	Ordentliche Aufwendungen										
13	Personalaufwendungen	-181.633,63	-187.700,00			-187.700,00		-187.700,00	-206.967,83	19.267,83	
14	Versorgungsaufwendungen								-2.885,90	2.885,90	
15	Aufwendungen für Sach- und Dienstleistungen	-211.119,44	-100.100,00		1.023,92	-99.076,08		-99.076,08	-85.462,68	-13.613,40	
16	Abschreibungen	-44.351,88	-38.000,00			-38.000,00		-38.000,00	-44.258,53	6.258,53	
17	Zinsen und ähnliche Aufwendungen										
18	Transferaufwendungen										
19	sonstige ordentliche Aufwendungen	1.695,70							-5,10	5,10	
20	= Summe ordentliche Aufwendungen	-435.409,25	-325.800,00		1.023,92	-324.776,08		-324.776,08	-339.580,04	14.803,96	

Teilergebnisrechnung Produkt 11.1.09 Immobilienunterhaltung											
Gemeinde Edewecht											
Nr.	Erträge und Aufwendungen	Ergebnis des Vorjahres 2015	Ansätze des Haushaltsjahres 2016	Veränderung durch Nachtrag	Sonstige Ermächtigungen ³⁾	Ermächtigungen des Haushaltsjahres ⁴⁾ 2016	Ermächtigungen aus Haushaltsvorjahren	Gesamtermächtigungen im Haushaltsjahr ⁵⁾ 2016	Ergebnis des Haushaltsjahres 2016	mehr(+)/weniger(-)	zu Spalte 5: Davon bisher nicht bewilligte über-/außerplanmäßige Aufwendungen
	1	2	3	4	5	6	7	8	9	10	11
21	ordentliches Ergebnis (ordentliche Erträge abzüglich ordentliche Aufwendungen)	-414.429,90	-272.900,00		1.023,92	-271.876,08		-271.876,08	-320.543,57	-48.667,49	
22	außerordentliche Erträge								45.718,10	45.718,10	
23	außerordentliche Aufwendungen										
24	außerordentliches Ergebnis (außerord. Erträge abzgl. außerord. Aufwendungen)								45.718,10	45.718,10	
25	Jahresergebnis (Saldo ordentliches Ergebnis und außerordentliches Ergebnis) Überschuss (+)/Fehlbetrag (-)	-414.429,90	-272.900,00		1.023,92	-271.876,08		-271.876,08	-274.825,47	-2.949,39	
26	Erträge aus internen Leistungsbeziehungen										
27	Aufwendungen aus internen Leistungsbeziehungen										
28	Saldo aus internen Leistungsbeziehungen										
29	Ergebnis unter Berücksichtigung der internen Leistungsbeziehungen	-414.429,90	-272.900,00		1.023,92	-271.876,08		-271.876,08	-274.825,47	-2.949,39	

1) nicht für Investitionstätigkeit

2) ohne Beiträge und Entgelte für Investitionstätigkeit

3) zu den sonstigen Ermächtigungen zählen über- oder außerplanmäßige Aufwendungen, zweckgebundene Mehrerträge und Mehraufwendungen, Veränderungen durch die Inanspruchnahme der einseitigen oder gegenseitigen Deckungsfähigkeit

4) Spalte 6 = Summe der Spalten 3 - 5

5) Spalte 8 = Summe der Spalten 6 und 7

Teilfinanzrechnung Produkt 11.1.09 Immobilienunterhaltung

Gemeinde Edewecht

Nr.	Einzahlungen und Auszahlungen	Ergebnis des Vorjahres 2015	Ansätze des Haushaltsjahres 2016	Veränderung durch Nachtrag	Sonstige Ermächtigungen ⁴⁾	Ermächtigungen des Haushaltsjahres ⁵⁾ 2016	Ermächtigungen aus Haushaltsvorjahren	Gesamtermächtigungen im Haushaltsjahr ⁶⁾ 2016	Ergebnis des Haushaltsjahres 2016	mehr(+)/weniger(-)	zu Spalte 5: Davon bisher nicht bewilligte über-/außerplanmäßige Auszahlungen
	1	2	3	4	5	6	7	8	9	10	11
	Einzahlungen aus laufender Verwaltungstätigkeit										
01	Steuern und ähnliche Abgaben										
02	Zuwendungen und allgemeine Umlagen ¹⁾								174.563,85	174.563,85	
03	sonstige Transfereinzahlungen										
04	öffentlich-rechtliche Entgelte ²⁾	96,14									
05	privatrechtliche Entgelte ³⁾	73.806,45	49.200,00			49.200,00		49.200,00	23.896,21	-25.303,79	
06	Kostenerstattungen und Kostenumlagen ³⁾	1.426,22							4.298,49	4.298,49	
07	Zinsen und ähnliche Einzahlungen										
08	Einz. a. d. Veräußerung geringwert. VermGG										
09	sonstige haushaltswirksame Einzahlungen	-219,22									
10	= Summe d. Einz. aus lfd. Verwaltungstätigkeit	75.109,59	49.200,00			49.200,00		49.200,00	202.758,55	153.558,55	
	Auszahlungen aus laufender Verwaltungstätigkeit										
11	Personalauszahlungen	-177.816,00	-180.100,00			-180.100,00		-180.100,00	-172.952,76	-7.147,24	
12	Versorgungsauszahlungen										
13	Auszahlungen für Sach- und Dienstleistungen	-226.189,08	-100.100,00		1.023,92	-99.076,08		-99.076,08	-96.284,21	-2.791,87	
14	Zinsen und ähnliche Auszahlungen										
15	Transferauszahlungen ³⁾										
16	sonstige haushaltswirksame Auszahlungen	-2.603,14							-5,10	5,10	
17	= Summe d. Ausz. aus lfd. Verwaltungstätigkeit	-406.608,22	-280.200,00		1.023,92	-279.176,08		-279.176,08	-269.242,07	-9.934,01	
18	Saldo aus laufender Verwaltungstätigkeit (10 abzüglich 17)	-331.498,63	-231.000,00		1.023,92	-229.976,08		-229.976,08	-66.483,52	163.492,56	

Teilfinanzrechnung Produkt 11.1.09 Immobilienunterhaltung											
Gemeinde Edewecht											
Nr.	Einzahlungen und Auszahlungen	Ergebnis des Vorjahres 2015	Ansätze des Haushaltsjahres 2016	Veränderung durch Nachtrag	Sonstige Ermächtigungen ⁴⁾	Ermächtigungen des Haushaltsjahres ⁵⁾ 2016	Ermächtigungen aus Haushaltsvorjahren	Gesamtermächtigungen im Haushaltsjahr ⁶⁾ 2016	Ergebnis des Haushaltsjahres 2016	mehr(+)/weniger(-)	zu Spalte 5: Davon bisher nicht bewilligte über-/außerplanmäßige Auszahlungen
	1	2	3	4	5	6	7	8	9	10	11
	Einzahlungen für Investitionstätigkeit										
19	Zuwendungen für Investitionstätigkeit	10.950,00							1.823,45	1.823,45	
20	Beiträge u.ä. Entgelte für Investitionstätigk.										
21	Veräußerung von Sachvermögen								20.912,86	20.912,86	
22	Veräußerung von Finanzvermögensanlagen										
23	sonstige Investitionstätigkeit										
24	= Summe d. Einz. für Investitionstätigkeit	10.950,00							22.736,31	22.736,31	
	Auszahlungen für Investitionstätigkeit										
25	Erwerb von Grundstücken und Gebäuden								-87.527,75	87.527,75	
26	Baumaßnahmen	-433.197,18	-1.300.000,00			-1.300.000,00	-1.048.107,80	-2.348.107,80	-489.286,64	-1.858.821,16	
27	Erwerb von beweglichem Sachvermögen	-1.557,06				-1.023,92		-1.023,92	-1.023,92		
28	Erwerb von Finanzvermögensanlagen										
29	Aktivierbare Zuwendungen										
30	sonstige Investitionstätigkeit										
31	= Summe d. Ausz. für Investitionstätigkeit	-434.754,24	-1.300.000,00			-1.023,92	-1.048.107,80	-2.349.131,72	-577.838,31	-1.771.293,41	
32	Saldo aus Investitionstätigkeit (Summe Einz. abzgl. Ausz. für Inv.-tätigkeit)	-423.804,24	-1.300.000,00			-1.023,92	-1.048.107,80	-2.349.131,72	-555.102,00	1.794.029,72	
33	Finanzmittel-Überschuss/-Fehlbetrag (Summe 18 und 32)	-755.302,87	-1.531.000,00			-1.531.000,00	-1.048.107,80	-2.579.107,80	-621.585,52	1.957.522,28	
	Ein-, Auszahlungen aus Finanzierungstätigkeit										
34	Einz.; Aufn. v. Kred. u. inneren Darl.										
35	Ausz.; Tilg. v. Kred. u. Rückz. v. inn. Darl.										

Teilfinanzrechnung Produkt 11.1.09 Immobilienunterhaltung											
Gemeinde Edewecht											
Nr.	Einzahlungen und Auszahlungen	Ergebnis des Vorjahres 2015	Ansätze des Haushaltsjahres 2016	Veränderung durch Nachtrag	Sonstige Ermächtigungen⁴⁾	Ermächtigungen des Haushaltsjahres⁵⁾ 2016	Ermächtigungen aus Haushaltsvorjahren	Gesamtermächtigungen im Haushaltsjahr⁶⁾ 2016	Ergebnis des Haushaltsjahres 2016	mehr(+)/weniger(-)	zu Spalte 5: Davon bisher nicht bewilligte über-/außerplanmäßige Auszahlungen
	1	2	3	4	5	6	7	8	9	10	11
36	Saldo aus Finanzierungstätigkeit (Saldo 34 und 35)										
37	Finanzmittelveränderung (Summe Zeile 33 und 36)	-755.302,87	-1.531.000,00			-1.531.000,00	-1.048.107,80	-2.579.107,80	-621.585,52	1.957.522,28	

1) nicht für Investitionstätigkeit

2) ohne Beiträge u. ä. Entgelte für Investitionstätigkeit

3) außer für Investitionstätigkeit

4) zu den sonstigen Ermächtigungen zählen über- oder außerplanmäßige Auszahlungen, zweckgebundene Mehreinzahlungen und Mehrauszahlungen, Veränderungen durch die Inanspruchnahme der einseitigen oder gegenseitigen Deckungsfähigkeit

5) Spalte 6 = Summe der Spalten 3 - 5

6) Spalte 8 = Summe der Spalten 6 und 7

Anmerkung: Aufgrund der Umstellung der Haushaltsstruktur umfasst die o. a. Darstellung auch Buchungen unter den folgenden alten Produkten (s. a. Anlage 9 zum Anhang Produktübersicht Finanzrechnung):

911.1.09

Teilergebnisrechnung Produkt 54.1.01 Gemeindestraßen und Brücken											
Gemeinde Edewecht											
Nr.	Erträge und Aufwendungen	Ergebnis des Vorjahres 2015	Ansätze des Haushaltsjahres 2016	Veränderung durch Nachtrag	Sonstige Ermächtigungen³⁾	Ermächtigungen des Haushaltsjahres⁴⁾ 2016	Ermächtigungen aus Haushaltsvorjahren	Gesamtermächtigungen im Haushaltsjahr⁵⁾ 2016	Ergebnis des Haushaltsjahres 2016	mehr(+)/weniger(-)	zu Spalte 5: Davon bisher nicht bewilligte über-/außerplanmäßige Aufwendungen
	1	2	3	4	5	6	7	8	9	10	11
	Ordentliche Erträge										
01	Steuern und ähnliche Abgaben										
02	Zuwendungen und allgemeine Umlagen ¹⁾										
03	Auflösungserträge aus Sonderposten	1.211.871,99	1.253.200,00			1.253.200,00		1.253.200,00	1.227.474,59	-25.725,41	
04	sonstige Transfererträge										
05	öffentlich-rechtliche Entgelte ²⁾	6.300,00	7.300,00			7.300,00		7.300,00	900,00	-6.400,00	
06	privatrechtliche Entgelte	3.813,04	1.000,00			1.000,00		1.000,00	11.980,02	10.980,02	
07	Kostenerstattungen und Kostenumlagen								1.729,77	1.729,77	
08	Zinsen und ähnliche Finanzerträge										
09	aktivierte Eigenleistungen										
10	Bestandsveränderungen										
11	sonstige ordentliche Erträge	2.750,17							14.418,91	14.418,91	
12	= Summe ordentliche Erträge	1.224.735,20	1.261.500,00			1.261.500,00		1.261.500,00	1.256.503,29	-4.996,71	
	Ordentliche Aufwendungen										
13	Personalaufwendungen	-60.386,38	-61.800,00			-61.800,00		-61.800,00	-86.232,17	24.432,17	
14	Versorgungsaufwendungen								-2.885,92	2.885,92	
15	Aufwendungen für Sach- und Dienstleistungen	-779.118,95	-678.800,00		13.853,84	-664.946,16	-17.832,85	-682.779,01	-678.394,23	-4.384,78	
16	Abschreibungen	-1.931.060,58	-1.667.100,00			-1.667.100,00		-1.667.100,00	-2.030.362,63	363.262,63	
17	Zinsen und ähnliche Aufwendungen								-628,12	628,12	
18	Transferaufwendungen	-484,75									
19	sonstige ordentliche Aufwendungen	-248,31	-500,00			-500,00		-500,00	-248,86	-251,14	
20	= Summe ordentliche Aufwendungen	-2.771.298,97	-2.408.200,00		13.853,84	-2.394.346,16	-17.832,85	-2.412.179,01	-2.798.751,93	386.572,92	

Teilergebnisrechnung Produkt 54.1.01 Gemeindestraßen und Brücken											
Gemeinde Edewecht											
Nr.	Erträge und Aufwendungen	Ergebnis des Vorjahres 2015	Ansätze des Haushaltsjahres 2016	Veränderung durch Nachtrag	Sonstige Ermächtigungen³⁾	Ermächtigungen des Haushaltsjahres⁴⁾ 2016	Ermächtigungen aus Haushaltsvorjahren	Gesamtermächtigungen im Haushaltsjahr⁵⁾ 2016	Ergebnis des Haushaltsjahres 2016	mehr(+)/weniger(-)	zu Spalte 5: Davon bisher nicht bewilligte über-/außerplanmäßige Aufwendungen
	1	2	3	4	5	6	7	8	9	10	11
21	ordentliches Ergebnis (ordentliche Erträge abzüglich ordentliche Aufwendungen)	-1.546.563,77	-1.146.700,00		13.853,84	-1.132.846,16	-17.832,85	-1.150.679,01	-1.542.248,64	-391.569,63	
22	außerordentliche Erträge	314.650,32									
23	außerordentliche Aufwendungen	-39.441,59							-4.815,07	4.815,07	
24	außerordentliches Ergebnis (außerord. Erträge abzgl. außerord. Aufwendungen)	275.208,73							-4.815,07	-4.815,07	
25	Jahresergebnis (Saldo ordentliches Ergebnis und außerordentliches Ergebnis) Überschuss (+)/Fehlbetrag (-)	-1.271.355,04	-1.146.700,00		13.853,84	-1.132.846,16	-17.832,85	-1.150.679,01	-1.547.063,71	-396.384,70	
26	Erträge aus internen Leistungsbeziehungen										
27	Aufwendungen aus internen Leistungsbeziehungen	-28.089,89	-29.000,00			-29.000,00		-29.000,00	-27.806,71	-1.193,29	
28	Saldo aus internen Leistungsbeziehungen	-28.089,89	-29.000,00			-29.000,00		-29.000,00	-27.806,71	1.193,29	
29	Ergebnis unter Berücksichtigung der internen Leistungsbeziehungen	-1.299.444,93	-1.175.700,00		13.853,84	-1.161.846,16	-17.832,85	-1.179.679,01	-1.574.870,42	-395.191,41	

1) nicht für Investitionstätigkeit

2) ohne Beiträge und Entgelte für Investitionstätigkeit

3) zu den sonstigen Ermächtigungen zählen über- oder außerplanmäßige Aufwendungen, zweckgebundene Mehrerträge und Mehraufwendungen, Veränderungen durch die Inanspruchnahme der einseitigen oder gegenseitigen Deckungsfähigkeit

4) Spalte 6 = Summe der Spalten 3 - 5

5) Spalte 8 = Summe der Spalten 6 und 7

Teilfinanzrechnung Produkt 54.1.01 Gemeindestraßen und Brücken

Gemeinde Edewecht

Nr.	Einzahlungen und Auszahlungen	Ergebnis des Vorjahres 2015	Ansätze des Haushaltsjahres 2016	Veränderung durch Nachtrag	Sonstige Ermächtigungen ⁴⁾	Ermächtigungen des Haushaltsjahres ⁵⁾ 2016	Ermächtigungen aus Haushaltsvorjahren	Gesamtermächtigungen im Haushaltsjahr ⁶⁾ 2016	Ergebnis des Haushaltsjahres 2016	mehr(+)/weniger(-)	zu Spalte 5: Davon bisher nicht bewilligte über-/außerplanmäßige Auszahlungen
	1	2	3	4	5	6	7	8	9	10	11
	Einzahlungen aus laufender Verwaltungstätigkeit										
01	Steuern und ähnliche Abgaben										
02	Zuwendungen und allgemeine Umlagen ¹⁾										
03	sonstige Transfereinzahlungen										
04	öffentlich-rechtliche Entgelte ²⁾	6.300,00	7.300,00			7.300,00		7.300,00	900,00	-6.400,00	
05	privatrechtliche Entgelte ³⁾	7.828,22	1.000,00			1.000,00		1.000,00	21.714,26	20.714,26	
06	Kostenerstattungen und Kostenumlagen ³⁾								1.729,77	1.729,77	
07	Zinsen und ähnliche Einzahlungen										
08	Einz. a. d. Veräußerung geringwert. VermGG										
09	sonstige haushaltswirksame Einzahlungen										
10	= Summe d. Einz. aus lfd. Verwaltungstätigkeit	14.128,22	8.300,00			8.300,00		8.300,00	24.344,03	16.044,03	
	Auszahlungen aus laufender Verwaltungstätigkeit										
11	Personalauszahlungen	-53.528,54	-54.300,00			-54.300,00		-54.300,00	-52.217,11	-2.082,89	
12	Versorgungsauszahlungen										
13	Auszahlungen für Sach- und Dienstleistungen	-788.049,11	-678.800,00		13.853,84	-664.946,16	-17.832,85	-682.779,01	-688.811,84	6.032,83	
14	Zinsen und ähnliche Auszahlungen								-628,12	628,12	
15	Transferauszahlungen ³⁾								-484,75	484,75	
16	sonstige haushaltswirksame Auszahlungen	-248,31	-500,00			-500,00		-500,00	-248,86	-251,14	
17	= Summe d. Ausz. aus lfd. Verwaltungstätigkeit	-841.825,96	-733.600,00		13.853,84	-719.746,16	-17.832,85	-737.579,01	-742.390,68	4.811,67	
18	Saldo aus laufender Verwaltungstätigkeit (10 abzüglich 17)	-827.697,74	-725.300,00		13.853,84	-711.446,16	-17.832,85	-729.279,01	-718.046,65	11.232,36	

Teilfinanzrechnung Produkt 54.1.01 Gemeindestraßen und Brücken											
Gemeinde Edewecht											
Nr.	Einzahlungen und Auszahlungen	Ergebnis des Vorjahres 2015	Ansätze des Haushaltsjahres 2016	Veränderung durch Nachtrag	Sonstige Ermächtigungen ⁴⁾	Ermächtigungen des Haushaltsjahres ⁵⁾ 2016	Ermächtigungen aus Haushaltsvorjahren	Gesamtermächtigungen im Haushaltsjahr ⁶⁾ 2016	Ergebnis des Haushaltsjahres 2016	mehr(+)/weniger(-)	zu Spalte 5: Davon bisher nicht bewilligte über-/außerplanmäßige Auszahlungen
	1	2	3	4	5	6	7	8	9	10	11
	Einzahlungen für Investitionstätigkeit										
19	Zuwendungen für Investitionstätigkeit	216.494,86	204.000,00			204.000,00		204.000,00	161.364,92	-42.635,08	
20	Beiträge u.ä. Entgelte für Investitionstätigk.		250.000,00			250.000,00		250.000,00	128.398,76	-121.601,24	
21	Veräußerung von Sachvermögen	52.918,47							19.863,60	19.863,60	
22	Veräußerung von Finanzvermögensanlagen										
23	sonstige Investitionstätigkeit										
24	= Summe d. Einz. für Investitionstätigkeit	269.413,33	454.000,00			454.000,00		454.000,00	309.627,28	-144.372,72	
	Auszahlungen für Investitionstätigkeit										
25	Erwerb von Grundstücken und Gebäuden	-5.806,39							-31.469,05	31.469,05	
26	Baumaßnahmen	-1.579.479,05	-1.483.000,00		-8.015,51	-1.491.015,51	-2.284.856,14	-3.775.871,65	-961.523,90	-2.814.347,75	
27	Erwerb von beweglichem Sachvermögen								-342,72	342,72	
28	Erwerb von Finanzvermögensanlagen										
29	Aktivierbare Zuwendungen										
30	sonstige Investitionstätigkeit	-484,09									
31	= Summe d. Ausz. für Investitionstätigkeit	-1.585.769,53	-1.483.000,00		-8.015,51	-1.491.015,51	-2.284.856,14	-3.775.871,65	-993.335,67	-2.782.535,98	
32	Saldo aus Investitionstätigkeit (Summe Einz. abzgl. Ausz. für Inv.-tätigkeit)	-1.316.356,20	-1.029.000,00		-8.015,51	-1.037.015,51	-2.284.856,14	-3.321.871,65	-683.708,39	2.638.163,26	
33	Finanzmittel-Überschuss/-Fehlbetrag (Summe 18 und 32)	-2.144.053,94	-1.754.300,00		5.838,33	-1.748.461,67	-2.302.688,99	-4.051.150,66	-1.401.755,04	-2.649.395,62	
	Ein-, Auszahlungen aus Finanzierungstätigkeit										
34	Einz.; Aufn. v. Kred. u. inneren Darl.										
35	Ausz.; Tilg. v. Kred. u. Rückz. v. inn. Darl.										

Teilfinanzrechnung Produkt 54.1.01 Gemeindestraßen und Brücken											
Gemeinde Edewecht											
Nr.	Einzahlungen und Auszahlungen	Ergebnis des Vorjahres 2015	Ansätze des Haushaltsjahres 2016	Veränderung durch Nachtrag	Sonstige Ermächtigungen⁴⁾	Ermächtigungen des Haushaltsjahres⁵⁾ 2016	Ermächtigungen aus Haushaltsvorjahren	Gesamtermächtigungen im Haushaltsjahr⁶⁾ 2016	Ergebnis des Haushaltsjahres 2016	mehr(+)/weniger(-)	zu Spalte 5: Davon bisher nicht bewilligte über-/außerplanmäßige Auszahlungen
	1	2	3	4	5	6	7	8	9	10	11
36	Saldo aus Finanzierungstätigkeit (Saldo 34 und 35)										
37	Finanzmittelveränderung (Summe Zeile 33 und 36)	-2.144.053,94	-1.754.300,00		5.838,33	-1.748.461,67	-2.302.688,99	-4.051.150,66	-1.401.755,04	-2.649.395,62	

1) nicht für Investitionstätigkeit

2) ohne Beiträge u. ä. Entgelte für Investitionstätigkeit

3) außer für Investitionstätigkeit

4) zu den sonstigen Ermächtigungen zählen über- oder außerplanmäßige Auszahlungen, zweckgebundene Mehreinzahlungen und Mehrauszahlungen, Veränderungen durch die Inanspruchnahme der einseitigen oder gegenseitigen Deckungsfähigkeit

5) Spalte 6 = Summe der Spalten 3 - 5


6) Spalte 8 = Summe der Spalten 6 und 7

Anmerkung: Aufgrund der Umstellung der Haushaltsstruktur umfasst die o. a. Darstellung auch Buchungen unter den folgenden alten Produkten (s. a. Anlage 9 zum Anhang Produktübersicht Finanzrechnung):

954.1.01 954.1.03

4. Bilanz

<u>Bilanz</u>	
Aktiva	Passiva
<u>Immaterielles Vermögen</u>	<u>Nettoposition</u>
<u>Sachvermögen</u>	<u>Schulden</u>
<u>Finanzvermögen</u>	<u>Rückstellungen</u>
<u>Liquide Mittel</u>	<u>Passive Rechnungsabgrenzung</u>
<u>Aktive Rechnungsabgrenzung</u>	
Bilanzsumme	



Bilanz der Gemeinde Edewecht zum 31.12.2016

Aktiva	Vorjahr -Euro-	Haushaltsjahr -Euro-
1. Immaterielles Vermögen	1.940.850,49	2.004.676,22
1.2 Lizenzen	41.549,02	44.798,16
1.3 Ähnliche Rechte	67.445,18	66.943,66
1.4 Geleistete Investitionszuweisungen und -zuschüsse	1.830.404,49	1.889.883,40
1.6 Sonstiges immaterielles Vermögen	1.451,80	3.051,00
2. Sachvermögen	106.841.215,85	107.474.589,25
2.1 Unbebaute Grundstücke und grundstücksgleiche Rechte	5.537.994,45	5.284.516,44
2.2 Bebaute Grundstücke und grundstücksgleiche Rechte	50.003.358,58	49.158.662,26
2.3 Infrastrukturvermögen	44.004.093,59	43.776.780,30
2.4 Bauten auf fremden Grundstücken	31.880,36	30.487,28
2.5 Kunstgegenstände, Kulturdenkmäler	1.746,40	6.185,69
2.6 Maschinen und technische Anlagen; Fahrzeuge	1.053.933,65	957.587,06
2.7 Betriebs- und Geschäftsausstattung, Pflanzen und Tiere	2.930.341,43	2.950.854,87
2.8 Vorräte	781.675,61	787.579,86
2.9 Geleistete Anzahlungen, Anlagen im Bau	2.496.191,78	4.521.935,49
3. Finanzvermögen	7.115.504,93	7.217.763,58
3.1 Anteile an verbundenen Unternehmen	250.027,50	250.000,00
3.2 Beteiligungen	2.017.771,35	2.016.935,05
3.3 Sondervermögen mit Sonderrechnung	0,00	100.000,00
3.4 Ausleihungen	1.407.740,42	1.282.165,44
3.6 Öffentlich-rechtliche Forderungen	1.491.044,82	2.444.432,24
3.7 Forderungen aus Transferleistungen	779.833,77	732.560,24
3.8 Sonstige privatrechtliche Forderungen	1.001.160,94	209.015,27
3.9 sonstige Vermögensgegenstände	167.926,13	182.655,34
4. Liquide Mittel	8.289.138,97	7.346.277,87
5. Aktive Rechnungsabgrenzung	240.316,91	250.317,67
Bilanzsumme	124.427.027,15	124.293.624,59

Passiva	Vorjahr -Euro-	Haushaltsjahr -Euro-
1. Nettoposition	104.541.962,11	105.013.578,42
1.1 Basis-Reinvermögen	40.318.866,87	40.367.425,64
1.1.1 Reinvermögen	40.318.866,87	40.367.425,64
1.2 Rücklagen	7.827.257,63	7.878.274,29
1.2.1 Rücklagen aus Überschüssen des ordentlichen Ergebnisses	7.068.106,35	7.068.106,35
1.2.2 Rücklagen aus Überschüssen des außerordentlichen Ergebnisses	725.697,28	725.697,28
1.2.4 Zweckgebundene Rücklagen	33.454,00	84.470,66
1.3 Jahresergebnis	7.916.935,61	10.120.435,05
1.3.1 Ergebnis des laufenden Jahres (davon Vorbelastung aus Haushaltsresten für Aufwendungen)	4.246.274,47 (182.200,00)	2.203.499,44 (124.646,77)
1.3.2 Ergebnisvortrag aus Vorjahren	3.670.661,14	7.916.935,61
1.4. Sonderposten	48.478.902,00	46.647.443,44
1.4.1 Investitionszuweisungen und -zuschüsse	27.316.565,35	26.211.831,55
1.4.2 Beiträge und ähnliche Entgelte	17.886.629,94	17.941.686,79
1.4.3 Gebührenausschüsse	199.386,93	3.179,13
1.4.5 erhaltene Anzahlungen auf Sonderposten	3.040.464,57	2.459.282,02
1.4.6 Sonstige Sonderposten	35.855,21	31.463,95
2. Schulden	10.522.329,75	9.681.871,81
2.1 Geldschulden	6.968.797,16	6.252.679,04
2.1.2 Verbindlichkeiten aus Krediten für Investitionen	6.968.797,16	6.252.679,04
2.3 Verbindlichkeiten aus Lieferungen und Leistungen	1.281.750,78	1.877.945,33
2.4 Transferverbindlichkeiten	1.812.526,25	1.210.363,82
2.4.2 Verbindlichkeiten aus Zuweisungen und Zuschüssen für laufende Zwecke	1.215.639,44	1.100.999,27
2.4.3 Verbindlichkeiten aus Schuldendiensthilfen	11.583,34	9.295,12
2.4.4 Soziale Leistungsverbindlichkeiten	621,80	127,82
2.4.5 Verbindlichkeiten aus Zuweisungen und Zuschüssen für Investitionen	99.644,61	70.905,83
2.4.6 Steuerverbindlichkeiten	435.718,72	3.475,78
2.4.7 Andere Transferverbindlichkeiten	49.318,34	25.560,00
2.5 Sonstige Verbindlichkeiten	459.255,56	340.883,62
2.5.1 Durchlaufende Posten	244.225,65	284.421,36
2.5.1.1 Verrechnete Mehrwertsteuer	0,00	0,00
2.5.1.2 Abzuführende Lohn- und Kirchensteuer	63.649,72	73.165,59
2.5.1.3 Sonstige durchlaufende Posten	180.575,93	211.255,77
2.5.3 Empfangene Anzahlungen	0,00	0,00
2.5.4 Andere sonstige Verbindlichkeiten	215.029,91	56.462,26
3. Rückstellungen	8.950.656,53	9.170.918,72
3.1 Pensionsrückstellungen und ähnliche Verpflichtungen	8.544.541,64	8.869.829,14
3.2 Rückstellungen für Altersteilzeitarbeit und ähnlichen Maßnahmen	301.981,51	301.089,58
3.6 Rückstellungen im Rahmen des Finanzausgleichs und von Steuerschuldverhältnissen	0,00	0,00
3.7 Rückstellungen für drohende Verpflichtungen aus Bürgschaften, Gewährleistungen und anhängigen Gerichtsverfahren	26.150,88	0,00
3.8 Andere Rückstellungen	77.982,50	0,00
4. Passive Rechnungsabgrenzung	412.078,76	427.255,64
Bilanzsumme	124.427.027,15	124.293.624,59

Vorbelastungen künftiger Haushaltsjahre:

insbesondere	
1. Haushaltsreste	7.414.114,99 €
2. Bürgschaften	388.500,00 €
3. Gewährleistungsverträge	- €
4. Verpflichtungsermächtigungen	1.247.241,60 €
5. Kreditähnliche Rechtsgeschäfte	- €
6. Über das Haushaltsjahr hinaus gestundete Beträge	25.390,48 €
7. Sonstige Vorbelastungen	- €
	<u>9.075.247,07 €</u>

Edewecht, den 13.11.2020

Bürgermeisterin

5. Anhang zum Jahresabschluss

1.	Einleitung	91
2.	Ergebnisse des Jahresabschlusses und Abweichungen zu Haushaltsansätzen (§ 56 Abs. 1 KomHKVO)	92
3.	Bilanzierungs- und Bewertungswahlrechte und -methoden (§ 56 Abs. 2 Nr.1 KomHKVO)	92
3.1.	Bewertungs- und Bilanzierungswahlrechte	92
3.2.	Bilanzierungs- und Bewertungsmethoden	93
3.2.1.	Allgemeine Hinweise	93
3.2.2.	Aktiva	93
3.2.2.1.	Immaterielles Vermögen	93
3.2.2.2.	Sachvermögen	93
3.2.2.3.	Finanzvermögen	94
3.2.3.	Passiva	94
3.2.3.1.	Nettoposition	94
3.2.3.2.	Schulden	94
3.2.3.3.	Rückstellungen	94
4.	Abweichungen von den Bilanzierungs- und Bewertungsmethoden (§ 49 Abs. 2 Satz 2 und § 56 Abs. 2 Nr.2 KomHKVO)	95
5.	Außerordentliche Erträge und Aufwendungen (§ 56 Abs. 2 Nr.3 KomHKVO)	95
6.	Einbeziehung von Zinsen für Fremdkapital in die Herstellungswerte (§ 56 Abs. 2 Nr.4 KomHKVO)	96
7.	Haftungsverhältnisse (§ 56 Abs. 2 Nr.5 KomHKVO)	96
8.	Sachverhalte, aus denen finanzielle Verpflichtungen resultieren (§ 56 Abs. 2 Nr.6 KomHKVO)	96
9.	Art und Höhe der wesentlichen unentgeltlichen Vermögensübertragungen (§ 56 Abs. 2 Nr.7 KomHKVO)	96
10.	Nicht abgedeckte Fehlbeträge (§ 56 Abs. 2 Nr.8 KomHKVO)	96
11.	Erläuterungen zur Berichtigung der Eröffnungsbilanz zum 01.01.2009 (§ 62 Abs. 2 Satz 3 KomHKVO)	96
11.	Sonstige Erläuterungen (§ 125 Abs. 1 bis 3 NKomVG)	96

1. Einleitung

Zum Schluss eines jeden Haushaltsjahres hat die Gemeinde nach § 128 NKomVG einen Jahresabschluss unter der Beachtung der Grundsätze ordnungsmäßiger Buchführung mit den gesetzlich vorgeschriebenen Bestandteilen und Anlagen aufzustellen.

Für die Erstellung des Jahresabschlusses räumt § 129 Abs. 1 NKomVG einen Zeitraum von drei Monaten ein, beginnend mit dem Ende des Haushaltsjahres. Bedingt durch die erheblichen personellen Aufwendungen für die Einführung des doppelten Rechnungswesens und den in der Zwischenzeit umgesetzten Prozess der Verwaltungsumstrukturierung kann der Jahresabschluss 2016, wie auch die vorherigen Jahresabschlüsse, erst mit deutlichem Zeitverzug vorgelegt werden.

Der Verwaltungsausschuss wurde stets informiert, wann mit einer Fertigstellung des Jahresabschlusses 2016 nach Einschätzung der Verwaltung gerechnet werden kann. Diese Einschätzung der Verwaltung wurde auch mit dem Rechnungsprüfungsamt des Landkreises Ammerland abgestimmt.

Durch die Änderung des niedersächsischen Haushaltsrechts zum 01.01.2017 erfolgt die Aufstellung des Jahresabschluss 2016 erstmalig nach den Vorgaben der Kommunalhaushalts- und -kassenvordnung (KomHKVO), da der Jahresabschluss verspätet erstellt wird.

2. Ergebnisse des Jahresabschlusses und Abweichungen zu Haushaltsansätzen (§ 56 Abs. 1 KomHKVO)

Im Anhang des Jahresabschlusses werden zu den einzelnen Posten der Ergebnisrechnung, der Finanzrechnung sowie der Vermögensrechnung die wichtigsten Jahresergebnisse und wesentlichsten Abweichungen der Jahresergebnisse zu den Haushaltsansätzen erläutert.

Diese Erläuterungen werden im Rechenschaftsbericht vorgenommen, der als Anlage zum Anhang des Jahresabschlusses beizufügen ist (§ 128 Abs. 3 Nr. 1 NKomVG).

Der verbindliche NKR-Kontenrahmen mit Stand 2016 wurde zu Grunde gelegt.

Die Gemeinde hat keine Vermögensgegenstände mit einem besonderen wissenschaftlichen, geschichtlichen oder künstlerischen Wert veräußert. Sofern Vermögensgegenstände unentgeltlich (§ 125 Abs. 3 NKomVG) oder zu einem niedrigen Wert als den Marktwert veräußert wurden (§ 125 Abs. 1 Satz 2 NKomVG), finden sich im Rechenschaftsbericht entsprechende Ausführungen hierzu.

3. Bilanzierungs- und Bewertungswahlrechte und -methoden (§ 56 Abs. 2 Nr. 1 KomHKVO)

Für die Bewertung und Bilanzierung des Vermögens und der Schulden der Gemeinde werden grundsätzlich die Wahlrechte und Methoden herangezogen, die bei einer Erstellung der Eröffnungsbilanz angewandt worden sind, sofern sie hierfür einschlägig sind. Abweichend davon werden die nachfolgenden Wahlrechte und Methoden zur Bewertung und Bilanzierung angewandt.

3.1. Bewertungs- und Bilanzierungswahlrechte

3.1.1. Grundsätzlich ist am Jahresende durch eine Inventur mittels körperlicher Bestandsaufnahme der Gesamtbestand und Wert der einzelnen Vermögensgegenstände, Schulden und Rückstellungen zu ermitteln (§ 39 KomHKVO). Unter bestimmten Voraussetzungen sind nach § 40 KomHKVO Inventurvereinfachungen zugelassen. Eine Mengenerfassung (teilweise mittels vorhandener EDV-Verfahren oder anderer geeigneter Verfahren) wurde im Einzelfall vorgenommen, soweit es zur Bewertung notwendig war (z. B. Rückstellungsermittlung für Urlaub und Mehrarbeit). Im Übrigen erfolgte eine Vermögensfortschreibung mittels der laufenden

Buchungen in der Anlagenbuchhaltung. Auf diesem Wege wurden die Vermögensbestände bzw. das Inventar permanent in Art und Menge fortgeführt und gepflegt.

Insoweit wurde auf eine Einzelerfassung per körperlicher Bestandsaufnahme durch die Inanspruchnahme der Inventurvereinfachung verzichtet, da durch die gewählten anderen geeigneten Inventurverfahren die Vollständigkeit und Richtigkeit des Inventars (Vermögensgegenstände einschließlich der Forderungen, Schulden und Rückstellungen) zum 31.12.2016 sichergestellt war. Die zulässigen Wahlrechte gem. § 40 KomHKVO wurden damit in Anspruch genommen.

- 3.1.2.** Bei der Ermittlung der Herstellungswerte wird auf die Bemessung der Gemeinkosten verzichtet. Grund hierfür ist die noch fehlende Kosten- und Leistungsrechnung (§ 47 Abs. 3 Satz 3 KomHKVO). Ebenso bleibt die mögliche Einbeziehung von Zinsen für Fremdkapital bei der Ermittlung der Herstellungswerte unberücksichtigt, da der hierfür erforderliche Ermittlungsaufwand unverhältnismäßig wäre, da die Gemeinde nur über einen geringen Anteil an verzinsten Fremdkapital verfügt (§ 47 Abs. 4 KomHKVO).
- 3.1.3.** Sofern die vom Innenministerium des Landes vorgegebene Abschreibungstabelle keine zutreffenden Bestimmungen enthielt, wurde für die entsprechenden Vermögensgegenstände eine abweichende betriebsgewöhnliche Nutzungsdauer festgelegt.

3.2. Bilanzierungs- und Bewertungsmethoden

3.2.1. Allgemeine Hinweise

Nach § 46 KomHKVO müssen die Vermögensgegenstände und die Schulden einzeln und vorsichtig bewertet werden. Vorhersehbare Risiken und Wertminderungen, die bis zum Abschlusstag entstanden sind, werden berücksichtigt, auch wenn diese erst nach dem Abschlusstag bis zum Tag der Aufstellung des Jahresabschlusses bekannt geworden sind.

Wertgewinne werden nur dann berücksichtigt, wenn sie bis zum Abschlusstag realisiert worden sind.

3.2.2. Aktiva

3.2.2.1. Immaterielles Vermögen

Immaterielle Vermögensgegenstände werden bilanziert, wenn sie käuflich erworben wurden und materiell bedeutsam sind. Sie werden nach ihren Anschaffungskosten bewertet. Nicht geldlich erworbene, selbständig erstellte immaterielle Vermögensgegenstände unterliegen dem Aktivierungsverbot.

Geleistete Investitionszuwendungen werden gem. § 44 Abs. 4 KomHKVO als immaterielle Vermögensgegenstände aktiviert und planmäßig abgeschrieben.

3.2.2.2. Sachvermögen

Das Sachvermögen wird zu Anschaffungs- und Herstellungswerten einzeln erfasst und planmäßig abgeschrieben.

Unter geleisteten Anzahlungen und Anlagen in Bau werden noch nicht in Betrieb genommene Teile des Sachanlagevermögens verstanden. Anlagen in Bau werden nicht abgeschrieben und zu den bis zum Stichtag angefallenen Herstellungskosten bewertet.

Baumaßnahmen an Gebäuden und dem Infrastrukturvermögen haben den betreffenden Vermögenswert nach Fertigstellung erhöht, wenn es sich gem. § 47 Abs. 3 KomHKVO um eine erstmalige Errichtung, Erweiterung oder über den ursprünglichen Zustand hinausgehende wesentliche Verbesserung handelt.

3.2.2.3. Finanzvermögen

Unter der Position „Anteile an verbundenen Unternehmen“ sind Beteiligungen an rechtlich selbständigen Unternehmen erfasst, bei denen die Gemeinde einen beherrschenden Einfluss hat. Diesen hat die Gemeinde insbesondere dann, wenn sie mit mehr als 50 % beteiligt ist. Unter der Position „Beteiligungen“ werden Anteile an Unternehmen und Verbänden erfasst, an denen die Gemeinde unter 50 % beteiligt ist und weder einen beherrschenden noch maßgeblichen Einfluss auf diese Unternehmen hat.

Die Ausleihungen beinhalten im Wesentlichen die Forderungsbestände der Kreis-schulbaukasse. Sie sind zum Nominalwert in der Bilanz 2016 aufgeführt.

Forderungen und sonstige Vermögensgegenstände werden – korrigiert um die Wertberichtigungen – zum Bilanzstichtag ausgewiesen.

Unter den liquiden Mitteln werden Sichteinlagen bei Banken, sonstige Einlagen und Bargeld erfasst. Die Bewertung erfolgt zum Nominalwert am Bilanzstichtag.

3.2.3. Passiva

3.2.3.1. Nettosition

Als Nettosition wird der Saldo aus Vermögen und Schulden ausgewiesen. In der kaufmännischen Bilanz steht sie an vergleichbarer Stelle wie das Eigenkapital, unterscheidet sich aber aufgrund der oben geschilderten rechnerischen Bildung dieser Position von diesem.

Für empfangene Investitionszuweisung und -zuschüsse für abnutzbare Vermögensgegenstände wurden auf der Passivseite die Sonderposten gebildet und fortgeschrieben. Die Sonderposten werden jährlich über die Restnutzungsdauer der ihnen zugeordneten Anlagegüter linear aufgelöst.

3.2.3.2. Schulden

Geldschulden und Verbindlichkeiten werden zu ihren Rückzahlungsbeträgen ausgewiesen (§ 47 Abs. 7 KomHKVO).

3.2.3.3. Rückstellungen

Gem. § 123 Abs. 2 NKomVG i. V. m. § 45 KomHKVO wurden für die per 31.12. ausstehenden Verpflichtungen die zur Erfüllung der Leistungsverpflichtung notwendigen Rückstellungen gebildet.

Rückstellungen für drohende Verluste aus schwebenden Geschäften (Drohverlustrückstellungen) wurden nicht gebildet, da die entsprechenden Dauerschuldverhältnisse (Mietverträge) nicht zu Verlusten führen. Auch die unentgeltliche Bereitstellung der gemeindlichen Sportanlagen ist hier nicht einschlägig, da die Sportförderung nach Art. 6 der Niedersächsischen Verfassung eine Aufgabe der Gemeinde ist. Bei der Wahrnehmung einer öffentlichen Aufgabe kann von einem schwebenden Geschäft nicht gesprochen werden. Somit entfällt auch hierfür die Rückstellungsbildung.

Durch die klarstellenden Regelungen der KomHKVO zu den Rückstellungen im Rahmen des Finanzausgleiches entfällt die bisherige Bildung der entsprechenden Rückstellung, da für das abzurechnende Haushaltsjahr keine ungewöhnlich hohen Steuereinzahlungen zu verzeichnen gewesen sind.

4. Abweichungen von den Bilanzierungs- und Bewertungsmethoden (§ 49 Abs. 2 Satz 2 und § 56 Abs. 2 Nr. 2 KomHKVO)

Abweichungen von den bisher angewandten Bilanzierungs- und Bewertungsmethoden und der amtlichen Abschreibungstabelle müssen im Anhang begründet und erläutert werden. Für das Jahr 2015 sind keine Abweichungen festzuhalten.

5. Außerordentliche Erträge und Aufwendungen (§ 56 Abs. 2 Nr. 3 KomHKVO)

Im Haushaltsjahr 2016 wurden außerordentliche Erträge in Höhe von 551.194,37 € erwirtschaftet. Diesen Erträgen stehen außerordentliche Aufwendungen in Höhe von 151.712,99 € gegenüber. Diese Beträge setzen sich wie folgt zusammen:

Außerordentliche Erträge

Empfangene Schadensersatzleistungen	4.664,68 €
Sonstige außergewöhnliche Erträge	302.391,32 €
Erträge aus der Auflösung von Rückstellungen	19.542,32 €
Sonstige periodenfremde Erträge	57.363,63 €
Außerplanmäßige Erträge Sonderpostenauflösung	0,00 €
Veräußerungserträge Grundstücke u. ä.	144.632,42 €
Veräußerungserträge bewegl. Vermögen	22.600,00 €
Summe	<u>551.194,37 €</u>

Außerordentliche Aufwendungen

Sachbeschädigungen und Feuerwehreinsätze	18.170,37 €
Sonstige periodenfremde Aufwendungen	67.443,85 €
Außerplanmäßige Abschreibungen	4.815,07 €
Veräußerungsaufwendungen Grundstücke u. ä.	61.104,70 €
Veräußerungsaufwendungen bewegl. Vermögen	179,00 €
Summe	<u>151.712,99 €</u>

6. Einbeziehung von Zinsen für Fremdkapital in die Herstellungswerte (§ 56 Abs. 2 Nr. 4 KomHKVO)

Im Haushaltsjahr 2016 sind in den Herstellungswerten eines Vermögensgegenstandes keine Zinsen für Fremdkapital enthalten (§ 56 Abs. 2 Nr. 4 KomHKVO).

7. Haftungsverhältnisse (§ 56 Abs. 2 Nr. 5 KomHKVO)

Laut KomHKVO sind Haftungsverhältnisse auch dann anzugeben, wenn ihnen gleichwertige Rückgriffsforderungen gegenüberstehen. Hier sind ausschließlich die seitens der Gemeinde Edewecht eingegangenen Bürgschaften nach § 121 Abs. 2 NKomVG zu nennen. Dazu wird auf die unter der Bilanz genannten Bürgschaften hingewiesen. Weitere Haftungsrisiken bestehen nicht bzw. sind der Gemeinde Edewecht nicht bekannt.

8. Sachverhalte, aus denen finanzielle Verpflichtungen resultieren (§ 56 Abs. 2 Nr. 6 KomHKVO)

Aus den unter der Bilanz ausgewiesenen Haushaltsresten ergeben sich ergebnisrelevante Vorbelastungen für kommende Haushaltsjahre (Ergebnis- und Finanzrechnung). Die gebildeten Reste sind im Einzelnen in der Anlage 6 abgebildet. Eine tatsächliche Belastung entsteht aber nur, soweit diese Reste in den Folgejahren in Anspruch genommen werden. Daneben resultieren aus den Verpflichtungsermächtigungen, über die der Gemeinderat im Rahmen der Haushaltssatzung 2016 entschieden hat, finanzielle Bindungen für das Jahr 2017. Weitere relevante Verpflichtungen bestehen nicht.

9. Art und Höhe der wesentlichen unentgeltlichen Vermögensübertragungen (§ 56 Abs. 2 Nr. 7 KomHKVO)

Unentgeltliche Vermögensübertragungen sind nicht vorhanden.

10. Nicht abgedeckte Fehlbeträge (§ 56 Abs. 2 Nr. 8 KomHKVO)

Nicht abgedeckte Fehlbeträge aus Vorjahren sind nicht vorhanden.

11. Erläuterungen zur Berichtigung der Eröffnungsbilanz zum 01.01.2009 (§ 62 Abs. 2 Satz 3 KomHKVO)

Die Eröffnungsbilanz der Gemeinde Edewecht zum 01.01.2009 wurde im Rahmen des Jahresabschlusses 2016 nicht berichtigt.

12. Sonstige Erläuterungen (§ 125 Abs. 1 bis 3 NKomVG)

Die Gemeinde Edewecht hat im Jahr 2016 keine Grundstücke bzw. Vermögensgegenstände unentgeltlich veräußert.

6. Anlagen zum Anhang des Jahresabschlusses

Anlage 1 Rechenschaftsbericht zum Jahresabschluss per 31.12.2016

Anlage 2 Anlagenübersicht

Anlage 3 Schuldenübersicht

Anlage 4 Forderungsübersicht

Anlage 5 Rückstellungsübersicht

Anlage 6 Übersicht der übertragenen Haushaltsermächtigungen

Anlage 7 Kennzahlen

Anlage 8 Verteilung von Verkaufserlösen aus Bauplatzverkäufen

Anlage 9 Produktübersichten

Anlage 10 Übersicht der Über- und Außerplanmäßigkeiten

Anlage 11 Übersicht der abweichenden Buchungen aufgrund des Wechsels der Haushaltsstruktur

6. Anlagen zum Anhang des Jahresabschlusses

Anlage 1

Rechenschaftsbericht zum Jahresabschluss per 31.12.2016

1.	Einleitung	100
2.	Rechtsgrundlagen	100
3.	Lage der Gemeinde Edewecht	100
3.1.	Organisation der Gemeinde Edewecht	100
3.2.	Infrastrukturdaten	102
3.3.	Demographische Entwicklung	102
3.4.	Wirtschaftsstruktur	103
3.5.	Bildung	103
3.6.	Gemeinde Edewecht im Vergleich	103
3.7.	Entwicklung der Gemeinde Edewecht	105
4.	Bericht über das Haushaltsjahr 2016	107
4.1.	Haushaltssatzung und Haushaltsplanung 2016 im Überblick	108
4.2.	Ergebnis- und Finanzrechnung 2016	108
4.2.1.	Auswertung der Teilhaushalte und der Produkte	113
	Teilhaushalt Stabstelle	113
	Teilhaushalt Fachbereich I Innere Dienste	116
	Teilhaushalt Fachbereich II Bildung, Bürgerservice und Soziales	119
	Teilhaushalt III Bauen, Planen und Umwelt	124
5.	Vermögens- und Finanzlage der Gemeinde Edewecht, Erläuterungen zur Bilanz 2016	129
5.1.	Aktiva	129
5.1.1	Immaterielles Vermögen	129
5.1.2	Sachvermögen	130
5.1.3	Finanzvermögen	131
5.1.4	Liquide Mittel	132
5.1.5	Aktive Rechnungsabgrenzungen	132
5.2.	Passiva	132
5.2.1	Nettoposition	132
5.2.2	Schulden	134
5.2.3	Rückstellungen	135
5.2.4	Passive Rechnungsabgrenzung	136
5.3.	Unter der Bilanz auszuweisende Beträge	136
5.3.1	Haushaltsreste	136
5.3.2	Bürgschaften	136
5.3.3	Gewährleistungsverträge	136
5.3.4	Verpflichtungsermächtigungen	136
5.3.5	Kreditähnliche Rechtsgeschäfte	136
5.3.6	Über das Haushaltsjahr hinaus gestundete Beträge	136
5.3.7	Sonstige Vorbelastungen	136
5.4.	Bilanzentwicklung	136
5.4.1	Anlagenvermögen	136
5.4.2	Schulden	137
5.4.3	Forderungen	137
6.	Ertragslage der Gemeinde Edewecht	137
7.	Vorgänge von besonderer Bedeutung nach Schluss des Haushaltsjahres	138
8.	Übertragung von Haushaltsermächtigungen gem. § 20 KomHKVO	138
9.	Prognosebericht	139
10.	Risikobericht	139

1. Einleitung

Der Rechenschaftsbericht ist als Ergänzung dem Jahresabschluss beizufügen. Er soll einen den tatsächlichen Verhältnissen entsprechenden Überblick über die finanzwirtschaftliche Lage und den Verlauf der Haushaltswirtschaft wiedergeben und eine Bewertung der Jahresabschlussrechnung vornehmen. In ihm ist über Vorgänge von besonderer Bedeutung, die nach dem Bilanzstichtag eingetreten sind, zu berichten. Auch ist auf zu erwartende mögliche finanzwirtschaftliche Risiken, die für die Aufgabenerfüllung von besonderer Bedeutung sind, einzugehen.

2. Rechtsgrundlagen

§ 128 Abs. 3 Nr. 1 NKomVG in Verbindung mit § 57 KomHKVO.

3. Lage der Gemeinde Edewecht

Die niedersächsische Gemeinde Edewecht ist eine kreisangehörige Gemeinde des Landkreises Ammerland im ehemaligen Regierungsbezirk Weser-Ems.

Sie grenzt an die ebenfalls dem Landkreis Ammerland angehörigen Gemeinden Apen, Bad Zwischenahn und die Stadt Westerstede an. Daneben grenzen ferner die dem Landkreis Cloppenburg angehörigen Gemeinden Barßel und Bösel und die Stadt Friesoythe sowie die dem Landkreis Oldenburg angehörige Gemeinde Wardenburg und die kreisfreie Stadt Oldenburg an.



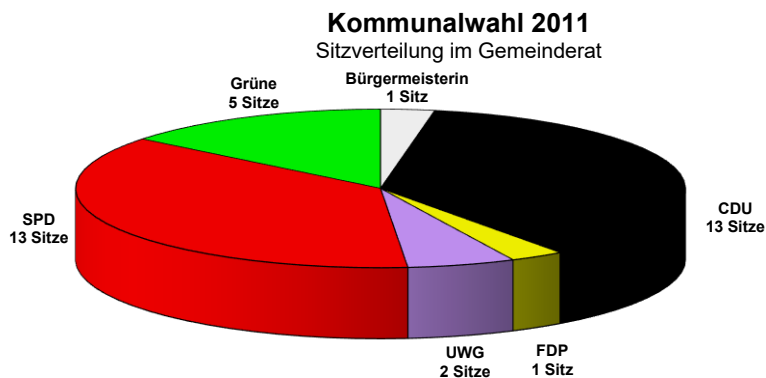
(Quelle: <http://de.wikipedia.org/wiki/Edewecht>)

Die Gesamtfläche der Gemeinde Edewecht beträgt 113,51 km².

Die Gemeinde Edewecht teilt sich in die Ortsteile Friedrichsfehn-Nord, Friedrichsfehn-Süd, Husbäke, Jeddelloh I, Jeddelloh II, Kleefeld, Klein Scharrel, Nord Edewecht I, Nord Edewecht II, Osterscheps, Portsloge, Süddorf, Süd Edewecht, Westerscheps, Wildenloh und Wittenberge auf.

3.1. Organisation der Gemeinde Edewecht

Der Rat der Gemeinde Edewecht setzt sich in der Ratsperiode 2011 - 2016 wie folgt zusammen:

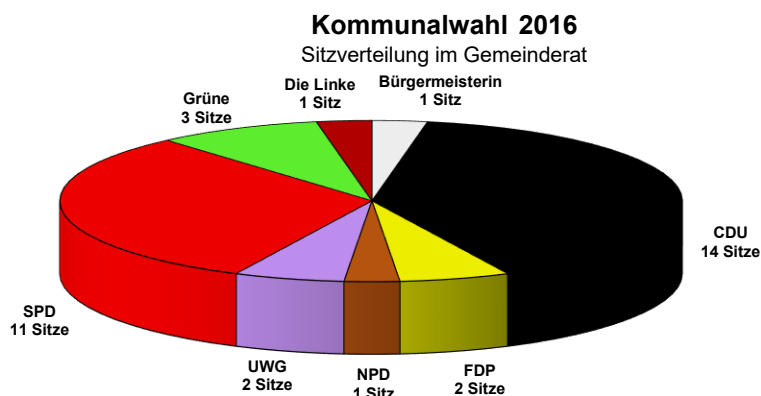


Der Verwaltungsausschuss mit insgesamt 9 Beigeordneten setzt sich zusammen aus:

CDU	3 Beigeordnete
SPD	3 Beigeordnete
Grüne	2 Beigeordnete

sowie die Bürgermeisterin Petra Lausch. Die UWG ist mit einem Grundmandat vertreten.

Bei der im Herbst 2016 durchgeführten Kommunalwahl hat sich folgende Änderung bei der Zusammensetzung des Gemeinderates ergeben:



Der Verwaltungsausschuss mit insgesamt 9 Beigeordneten setzt sich zusammen aus:

CDU	3 Beigeordnete
SPD	3 Beigeordnete
Grüne	1 Beigeordneter
UWG	1 Beigeordneter

sowie die Bürgermeisterin Petra Lausch. Die FDP ist mit einem Grundmandat vertreten.

Die von der Bürgermeisterin Petra Lausch geführte Verwaltung gliederte sich wie folgt:

- | | |
|---|--------------------------------------|
| Fachbereich I | |
| - Innere Dienste - | Fachbereichsleiter Nico Pannemann |
| Fachbereich II | |
| - Bildung, Bürgerservice und Soziales - | Fachbereichsleiterin Petra Knetemann |
| Fachbereich III | |
| - Bauen, Planen und Umwelt - | Fachbereichsleiter Wilfried Kahlen |

Des Weiteren wurde eine Stabstelle eingerichtet, die vom Allgemeinen Vertreter der Bürgermeisterin, Rolf Torkel, geleitet wird.

3.2. Infrastrukturdaten

Die Gemeinde Edewecht ist durch folgende Straßen an das überörtliche Straßennetz angebunden:

- Bundesstrasse B 401 (Küstenkanalstraße)
- Landesstraße L 828 (Oldenburger Straße, Jeddeloher Damm, Friedrichsfehner Straße),
- Landesstraße L 829 (Schepser Damm, Osterschepser Straße, Westerschepser Straße, Wittenberger Straße)
- Landesstraße L 831 (Viehdamm, Hauptstraße, Edammer Straße)
- Kreisstraße K 128 (Lindendamm)
- Kreisstraße K 139 (Brüderstraße)
- Kreisstraße K 140 (Dorfstraße)
- Kreisstraße K 141 (Scharreler Damm)
- Kreisstraße K 142 (Wischenstraße, Langendamm, Prinzendamm)
- Kreisstraße K 296 (Kortenmoorstraße)
- Kreisstraße K 321 (Bachmannsweg)
- Kreisstraße K 353 (Overlaher Straße)

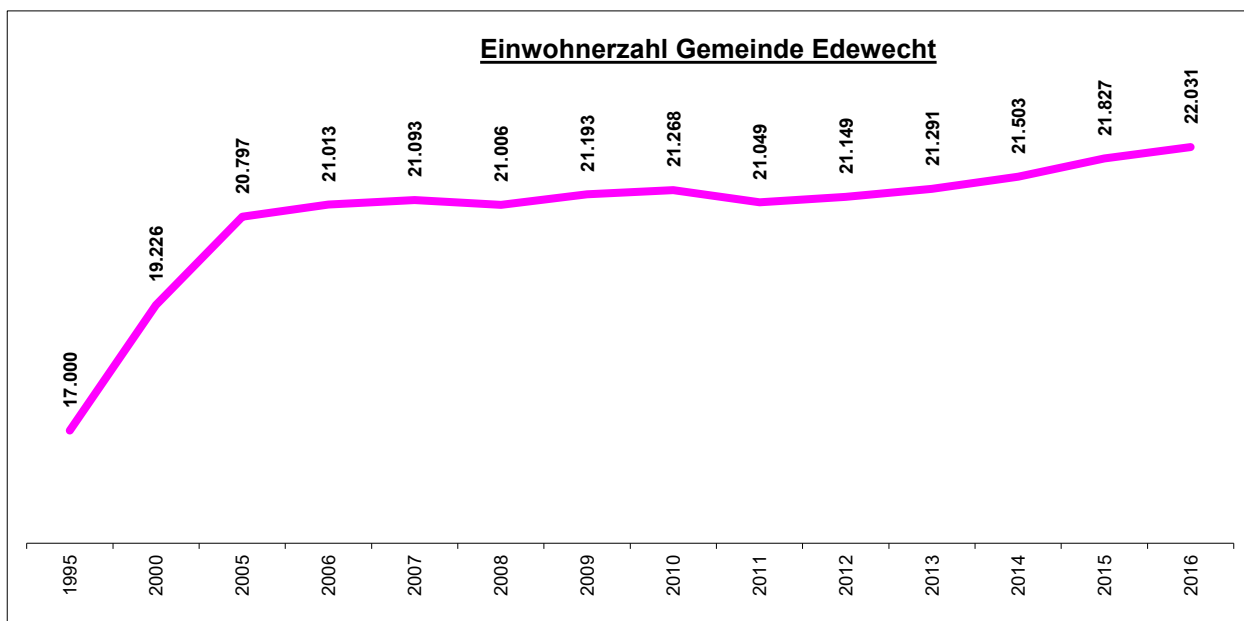
Über die Bundesstraße B 401 und die Landesstraße L 828 kann die Bundesautobahn BAB A 28 erreicht werden.

Daneben durchquert die Bundeswasserstraße Küstenkanal die Gemeinde Edewecht im südlichen Bereich.

Eine direkte Eisenbahnanbindung besteht seit dem Rückbau der ehemaligen Kleinbahn Bad Zwischenahn - Edewechterdamm nicht mehr. Die nächstgelegenen Bahnhöfe befinden sich in Bad Zwischenahn und in Oldenburg.

3.3. Demographische Entwicklung

Die Entwicklung der Bevölkerung in der Gemeinde Edewecht seit 1995 veranschaulicht die nachfolgende Grafik:



Es zeigt sich, dass die Gemeinde in den Jahren zwischen 1995 und 2005 einen starken Anstieg der Einwohnerzahl verzeichnen konnte. Dieser Zuwachs hat sich ab 2005 wieder verringert, ist aber dennoch von einer wachsenden Bevölkerung gekennzeichnet. Der enorme Zuwachs war durch die hohe Nachfrage nach günstigen Wohnbaugrundstücken begründet, die nicht nur aus der ursprünglichen Bevölkerung der Gemeinde stammte. Nichtsdestotrotz belegen die zunehmenden Einwohnerzahlen die Attraktivität der Gemeinde als lebenswerten Wohnort.

Nach Berechnungen des Landesbetriebes für Statistik und Kommunikationstechnologie Niedersachsen (LSKN) ist mit einem weiteren Einwohnerzuwachs in der Gemeinde Edewecht zu rechnen.

3.4. Wirtschaftsstruktur

Die Gemeinde Edewecht verfügt in ihrem Gebiet über bauleitplanerisch ausgewiesene Gewerbe- und Industriegebiete mit einer Gesamtfläche von etwa 150 ha. Den größten Teil hiervon bildet das zusammenhängende Gewerbe- und Industriegebiet entlang der Industriestraße und dem angrenzenden Bereich im Ort Edewecht mit einer Größe von über 100 ha.

Die in der Gemeinde Edewecht ansässigen Firmen kommen schwerpunktmäßig u. a. aus der Nahrungsmittelindustrie. Ebenso stark vertreten sind Firmen aus den Bereichen Metallbau und Baumschulen. Die hier tätigen Firmen sind zum Teil bundesweit aktiv. Die Firmenstrukturen entsprechen einer mittelständischen Prägung.

Die Unternehmensstruktur innerhalb der Gemeinde ist trotz der stark vertretenen Betriebe aus der Nahrungsmittelindustrie dennoch als eher heterogen zu betrachten.

3.5. Bildung

Die Gemeinde Edewecht verfügt in ihrem Gebiet über

- 4 Grundschulen
- 2 Oberschulen
- 1 Außenstelle des Gymnasiums Bad Zwischenahn-Edewecht (Sekundarstufe I)
- 1 Förderschule

Sie ist, mit Ausnahme der gymnasialen Außenstelle, Trägerin dieser Schulen.

Der Besuch der Sekundarstufe II ist im Gymnasium Bad Zwischenahn-Edewecht in Bad Zwischenahn möglich.

Kindertageseinrichtungen befinden sich in Edewecht, Friedrichsfehn, Husbäke, Portsloge, Jeddeloh II und Osterscheps. Darüber hinaus gibt es im Gemeindegebiet neben zahlreichen Tagesmüttern auch private Kindertageseinrichtungen, die das Kinderbetreuungsangebot in der Gemeinde Edewecht ergänzen.

Weitergehende Bildungseinrichtungen sind u. a. in Bad Zwischenahn (Berufsbildende Schule des Landkreises Ammerland) und in Oldenburg (Berufsbildende Schulen, Fachhochschule, Fachoberschulen, Universität) zu finden.

Weiterhin bietet die Kreisvolkshochschule des Landkreises Ammerland viele Veranstaltungen in Edewecht an.

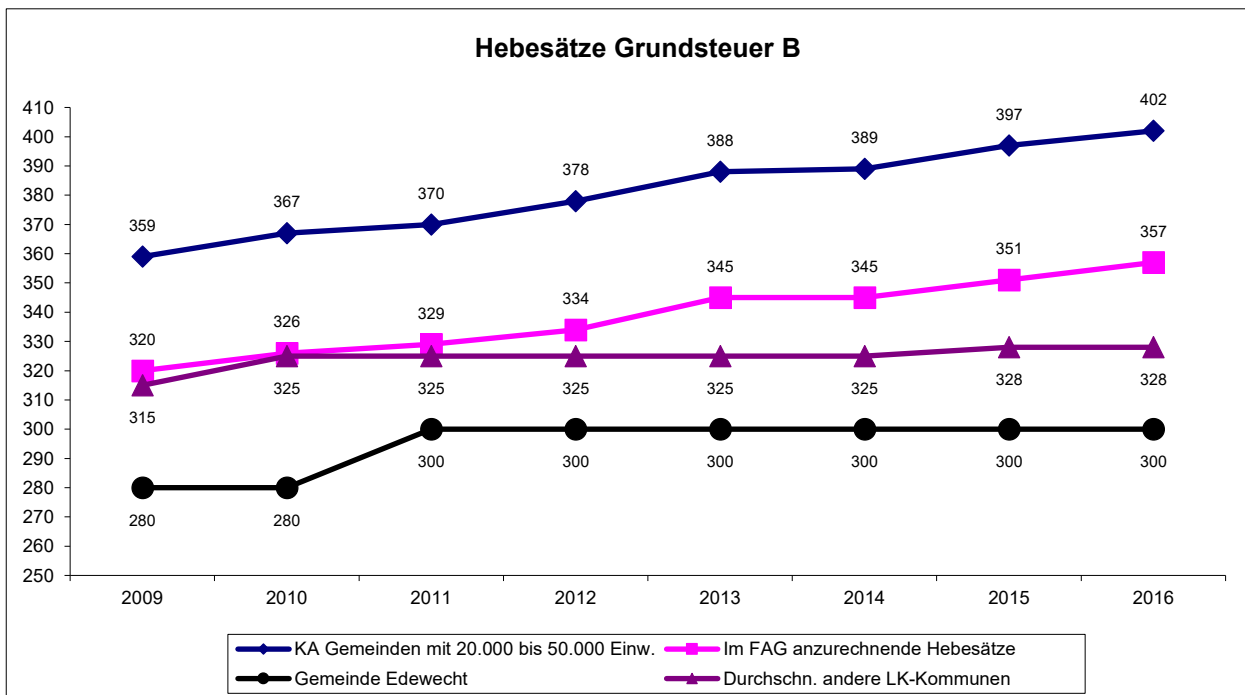
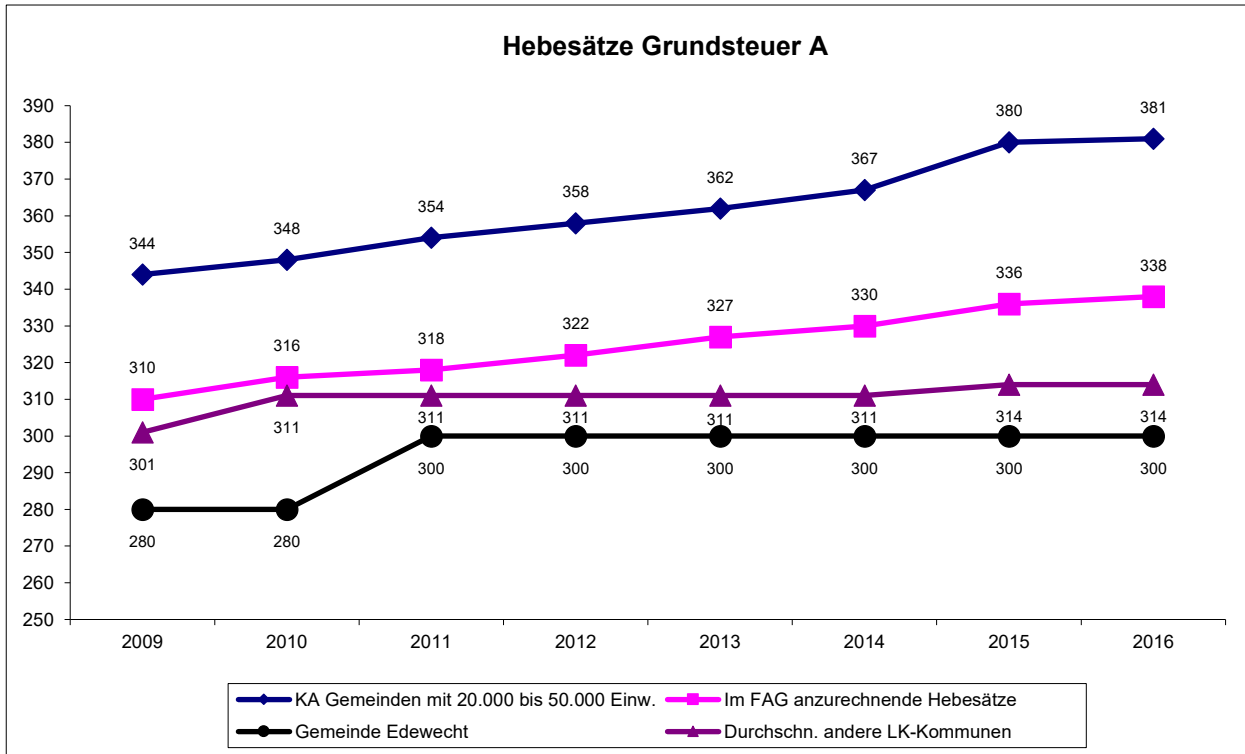
Somit ist das gesamte Bildungsspektrum innerhalb der Gemeinde Edewecht oder aber im näheren Umfeld gut abgedeckt.

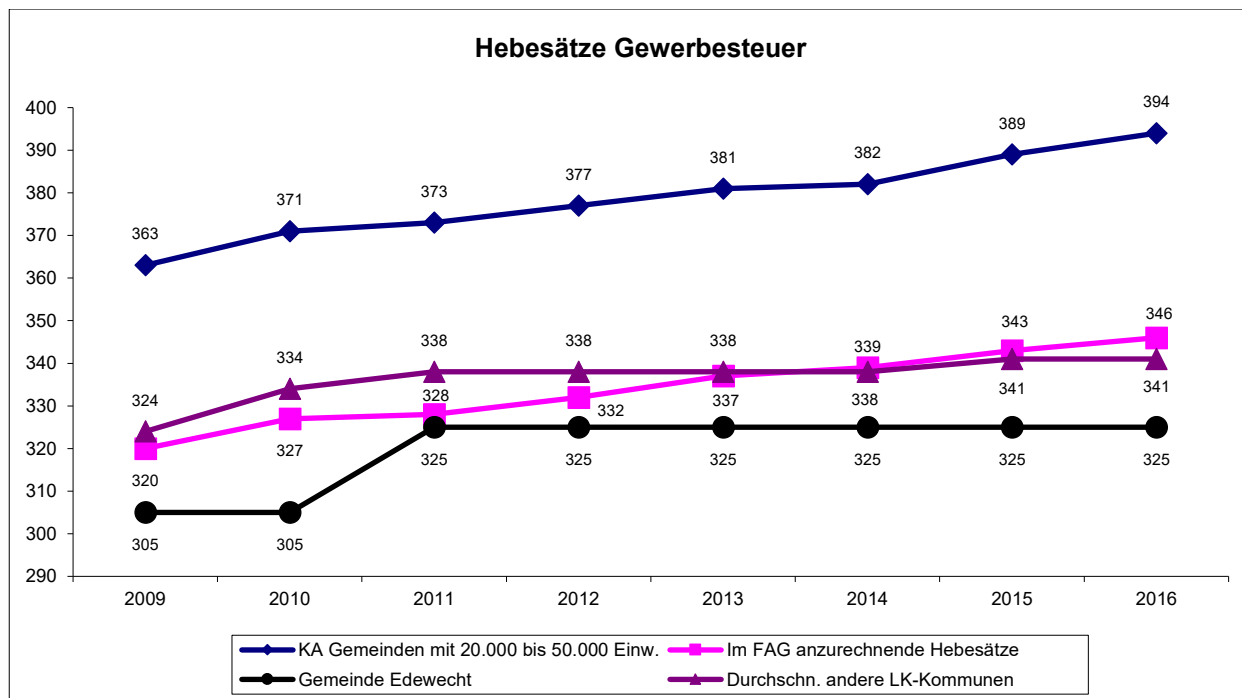
3.6. Gemeinde Edewecht im Vergleich

Aus den vorstehenden Erläuterungen ist ersichtlich, dass die Gemeinde Edewecht aufgrund ihrer mangelnden direkten Verkehrsanbindung an das überörtliche Autobahnnetz und den Schienenverkehr unter gewissen Standortnachteilen leidet. Dieser Mangel wird allerdings dadurch ausge-

glichen, dass die Gemeinde stets bemüht ist, ihren Bürgern und den ansässigen Gewerbebetrieben geringe Abgabenebesätze anzubieten. Diesbezüglich wurde das Ziel formuliert, ein attraktiver Wohn- und Gewerbestandort zu sein.

Die Attraktivität der Gemeinde belegen die stets zunehmenden Einwohnerzahlen. Auch die Tatsache, dass die von der Gemeinde vorgehaltenen Gewerbeflächen weitestgehend vergeben sind, zeugt deutlich von der Qualität der Gemeinde als Gewerbestandort.





Wie aus den vorstehenden Tabellen ersichtlich ist, liegen die Realsteuerhebesätze der Gemeinde Edewecht stets unter den Landesdurchschnittswerten und den Durchschnittswerten der anderen Kommunen im Landkreis. Im Rahmen des Finanzausgleichs werden der Gemeinde Edewecht jedoch höhere Hebesätze angerechnet. Die Festlegung der weiterhin niedrigen Hebesätze soll u. a. ein Anreiz für Gewerbebetriebe sein, die Standortnachteile in der Gemeinde Edewecht (insbesondere fehlender direkter Autobahn- und Eisenbahnanschluss) zu kompensieren.

3.7. Entwicklung der Gemeinde Edewecht

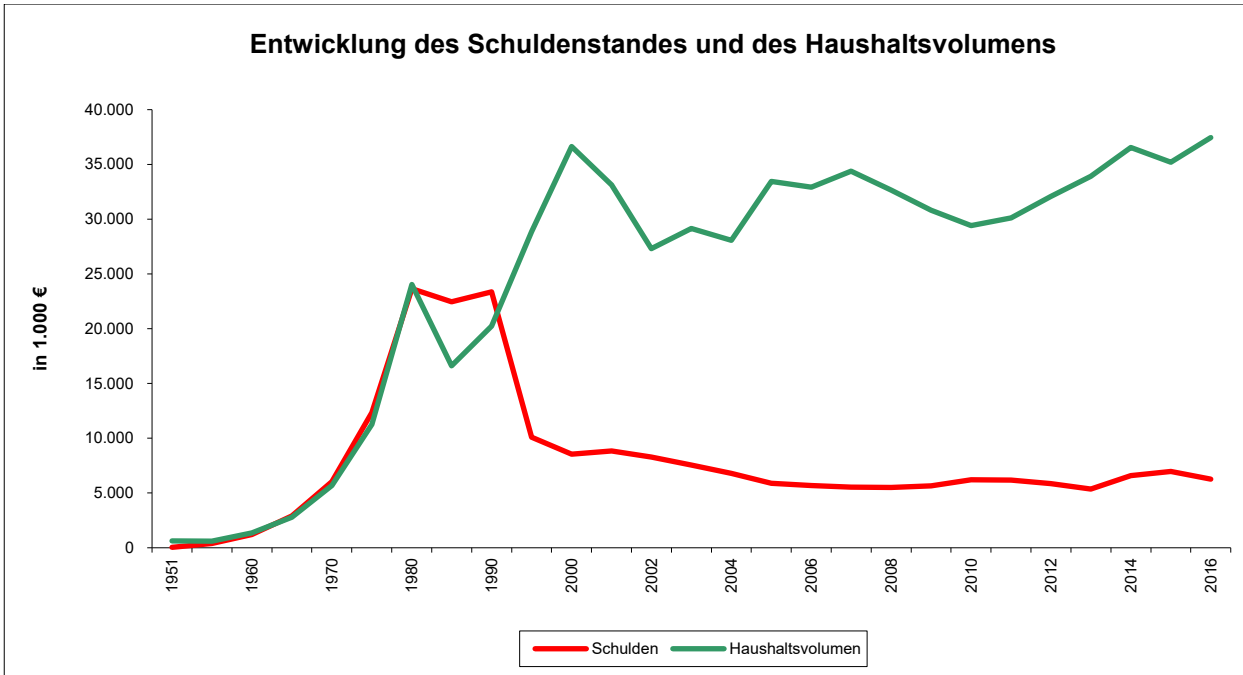
Um die gegenwärtige Lage der Gemeinde Edewecht besser verstehen zu können, ist es notwendig, einen Blick auf die vergangene Entwicklung der Gemeinde Edewecht, insbesondere nach dem Zweiten Weltkrieg, zu werfen.

Die Gemeinde Edewecht wurde von allen Gemeinden des Landkreises Ammerland am schwersten von den Kampfhandlungen des Zweiten Weltkrieges getroffen. Insbesondere die Gefechte um den Brückenkopf am Küstenkanal in Edewechterdamm haben im Wesentlichen dazu beigetragen, dass die Gemeinde Edewecht bis zu 45 % zerstört wurde, während die anderen Gemeinden weitaus geringere Zerstörungen erleiden mussten. Nach amtlichen Ermittlungen wurden 846 Wohnhäuser, 1.447 landwirtschaftliche Gebäude, 26 öffentliche Gebäude und 55 Brücken ganz oder teilweise zerstört. Hinzu kommen noch die Schäden an beweglichem Vermögen, zu denen es keine Schätzungen gibt.

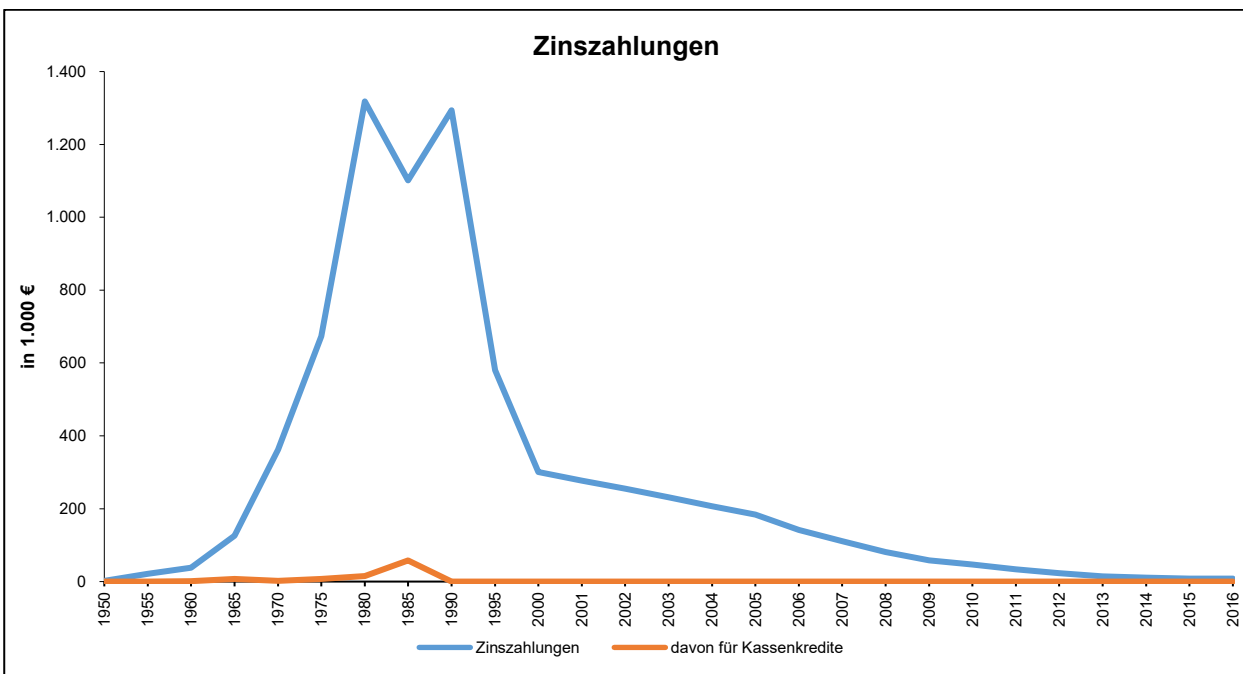
Folglich war in den ersten Nachkriegsjahren eine Hauptaufgabe der Gemeinde der Wiederaufbau, der die zerstörte gemeindliche Infrastruktur nebst Gebäude und den zerstörten Wohnraum der Bevölkerung umfasste.

Daneben mussten auch neue Aufgaben bewältigt werden, allen voran die Errichtung neuer Schulgebäude und einer zentralen Abwasserbeseitigung.

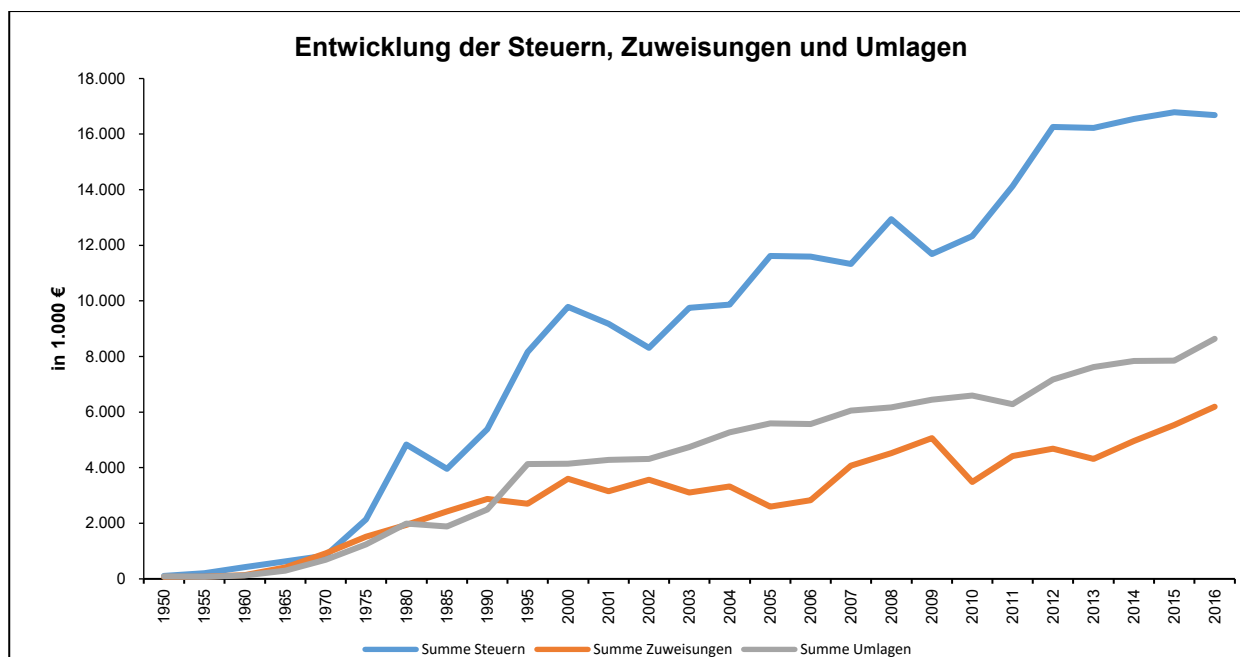
Die hierfür notwendigen finanziellen Mittel konnten aus eigener Kraft nicht bereitgestellt werden. Der verbleibende Finanzmittelbedarf wurde aus Fördermitteln und Darlehen gewonnen, die von der öffentlichen Hand und vom Kreditmarkt vergeben wurden.



Die vorstehende Grafik veranschaulicht die Kraftanstrengungen der Gemeinde, den Schuldenstand zu reduzieren. Der Schuldenhöchststand betrug im Jahr 1982 rd. 25,7 Mio. €. Der enorme Rückgang des Schuldenstandes Anfang der 1990'er Jahre ist durch den Übergang der Abwasserbeseitigungsanlage auf die damaligen EWE AG und den damit verbundenen Zahlungen für die Anlagengüter zu erklären. Die damals erhaltenen Mittel wurden vollständig zur Darlehenstilgung eingesetzt und haben damit den Grundstein für die weitere Entschuldung der Gemeinde gelegt. Verbunden damit ist auch die Entwicklung der Zinszahlungen, wie die nachfolgende Grafik verdeutlicht:



Die Gemeinde Edewecht ist seit über 20 Jahren nicht mehr auf Kassenkredite zur Liquiditätssicherung angewiesen. Zudem verringern sich die Zinsaufwendungen stetig. Dazu gegenläufig bewegen sich die Haupteinnahmequellen, wie nachfolgend dargestellt:



Während die Zuweisungen, die hauptsächlich aus dem Finanzausgleich stammen, vollständig von den zu zahlenden Umlagen, zu denen die Kreis- und die Gewerbesteuerumlage zählen, aufgezehrt werden, können die Steuereinnahmen zum überwiegenden Teil zur Finanzierung der gemeindlichen Aufgaben verwendet werden. Bemerkenswert ist, dass sich dieser Teil immer weiter vergrößert hat.

Bei Betrachtung des hier nur kurz skizzierten historischen Werdegangs der Gemeinde Edewecht nach dem Ende des Zweiten Weltkrieges kristallisiert sich heraus, dass sich die Gemeinde Edewecht trotz schlechtester Bedingungen zu einer wirtschaftlich stabilen Gemeinde entwickelt hat, die über ausreichende Kräfte verfügt, die zukünftigen Herausforderungen zu meistern.

4. Bericht über das Haushaltsjahr 2016

Der Haushalt 2016 wurde in der Sitzung des Gemeinderates vom 14.12.2015 beschlossen und der Kommunalaufsicht des Landkreises Ammerland mit Schreiben vom 22.12.2015 angezeigt, da eine Genehmigung nach § 114 NKomVG nicht erforderlich war. Ein Nachtragshaushalt wurde nicht aufgestellt.

Bedingt durch die Änderung der Haushaltsstruktur ist im Finanzhaushalt zu beachten, dass hier einige Buchungen noch nach der alten Struktur verbucht worden sind, insbesondere wenn die Ergebnisbuchung (Ertrag/Aufwand) im Jahr 2014 erfolgt ist, der Geldfluss aber erst im Jahr 2016 erfolgte. In den nachfolgenden Darstellungen ist diesem Umstand in der Weise Rechnung getragen worden, dass diese Buchungen bei den Produkten bzw. Teilhaushalten dargestellt werden, zu den die ursprünglichen Buchungsstellen nach der neuen Haushaltsstruktur zuzuordnen sind. In der Finanzbuchungssoftware ist dieses leider nicht ohne Weiteres möglich.

4.1. Haushaltssatzung und Haushaltsplanung 2016 im Überblick

Festsetzungen des
Haushaltplanes

Ergebnishaushalt

Ordentliche Erträge	33.732.500 €
Ordentliche Aufwendungen	33.717.700 €
Außerordentliche Erträge	5.000 €
Außerordentliche Aufwendungen	35.300 €

Finanzhaushalt

Einzahlungen aus laufender Verwaltungstätigkeit	31.732.000 €
Auszahlungen aus laufender Verwaltungstätigkeit	30.583.500 €
Einzahlungen aus Investitionstätigkeit	3.441.100 €
Auszahlungen aus Investitionstätigkeit	7.989.100 €
Einzahlungen aus Finanzierungstätigkeit	0 €
Auszahlungen aus Finanzierungstätigkeit	716.200 €

Nachrichtlich:

Gesamtbetrag der Einzahlungen des Finanzhaushaltes	35.173.100 €
Gesamtbetrag der Auszahlungen des Finanzhaushaltes	39.288.800 €

Der Haushaltsplan 2016 sah einen geplanten Fehlbedarf von insgesamt 15.500,00 € (14.800,00 € ordentlich, -30.300,00 € außerordentlich) vor.

Aus dem vorangegangenen Haushalt wurden Haushaltsreste in Höhe von insgesamt 5.421.658,41 € (182.200,00 € im Ergebnishaushalt; 5.239.458,41 € im Finanzhaushalt) übertragen.

4.2. Ergebnis- und Finanzrechnung 2016

Für die Ergebnisrechnung 2016 zeigt der Plan-Ist-Vergleich in der Gesamtbetrachtung folgendes Bild:

Erträge und Aufwendungen	Ansätze des Haushaltsjahres	Haushaltsreste aus Vorjahren	Über-/außer-planmäßige Aufwendungen	Umbuchungen im Haushaltsjahr	Gesamt-ermächtigung (Summe 2 - 5)	Ergebnis des Haushaltsjahres	mehr(+) weniger (-) (7 - 6)	Ergebnis des Vorjahres	mehr(+) weniger (-) (7 - 9)
1	2	3	4	5	6	7	8	9	10
Ordentliche Erträge	—	—	—	—	—	—	—	—	—
1. Steuern und ähnliche Abgaben	16.711.000,00 €	0,00 €	0,00 €	0,00 €	16.711.000,00 €	17.117.693,74 €	406.693,74 €	16.931.652,01 €	186.041,73 €
2. Zuwendungen und allgemeine Umlagen	6.540.000,00 €	0,00 €	0,00 €	0,00 €	6.540.000,00 €	7.827.137,38 €	1.287.137,38 €	7.137.820,89 €	689.316,49 €
3. Auflösungserträge aus Sonderposten	2.096.400,00 €	0,00 €	0,00 €	0,00 €	2.096.400,00 €	2.550.058,11 €	621.353,00 €	2.873.453,00 €	-323.394,89 €
4. sonstige Transfererträge	196.400,00 €	0,00 €	0,00 €	0,00 €	196.400,00 €	318.491,19 €	122.091,19 €	254.812,59 €	63.678,60 €
5. öffentlich-rechtliche Entgelte	6.430.400,00 €	0,00 €	0,00 €	0,00 €	6.430.400,00 €	7.007.609,68 €	577.209,68 €	5.788.965,60 €	1.218.644,08 €
6. privatrechtliche Entgelte	389.500,00 €	0,00 €	0,00 €	0,00 €	389.500,00 €	533.238,70 €	143.738,70 €	571.147,50 €	-37.908,80 €
7. Kostenerstattungen und Kostenumlagen	464.300,00 €	0,00 €	0,00 €	0,00 €	464.300,00 €	709.740,40 €	245.440,40 €	576.829,21 €	132.911,19 €
8. Zinsen und ähnliche Finanzerträge	133.000,00 €	0,00 €	0,00 €	0,00 €	133.000,00 €	47.897,91 €	-85.102,99 €	153.711,99 €	-105.814,08 €
9. aktivierte Eigenleistungen	0,00 €	0,00 €	0,00 €	0,00 €	0,00 €	0,00 €	0,00 €	0,00 €	0,00 €
10. Bestandsveränderungen	0,00 €	0,00 €	0,00 €	0,00 €	0,00 €	0,00 €	0,00 €	0,00 €	0,00 €
11. sonstige ordentliche Erträge	771.500,00 €	0,00 €	0,00 €	0,00 €	771.500,00 €	1.195.195,07 €	423.695,07 €	2.564.662,59 €	-1.369.467,52 €
12. Summe ordentliche Erträge	33.732.500,00 €	0,00 €	0,00 €	0,00 €	33.732.500,00 €	37.307.062,18 €	3.574.562,18 €	36.853.055,38 €	4 €
Ordentliche Aufwendungen	—	—	—	—	—	—	—	—	—
13. Personalaufwendungen	8.997.300,00 €	0,00 €	0,00 €	-3.927,00 €	8.993.373,00 €	8.952.425,96 €	-40.947,04 €	8.011.388,77 €	941.037,19 €
14. Versorgungsaufwendungen	0,00 €	0,00 €	0,00 €	0,00 €	0,00 €	19.894,17 €	19.894,17 €	0,00 €	19.894,17 €
15. Aufwendungen für Sach- und Dienstleistungen	10.204.800,00 €	117.420,50 €	0,00 €	-27.466,00 €	10.294.754,50 €	10.660.102,24 €	365.347,74 €	9.644.609,83 €	1.015.492,41 €
16. Abschreibungen	3.110.700,00 €	0,00 €	0,00 €	0,00 €	3.110.700,00 €	4.246.784,39 €	1.136.084,39 €	4.055.605,57 €	191.178,82 €

Erträge und Aufwendungen	Ansätze des Haushaltsjahres	Haushaltsreste aus Vorjahren	Über-/außerplanmäßige Aufwendungen	Umbuchungen im Haushaltsjahr	Gesamt-ermächtigung (Summe 2 - 5)	Ergebnis des Haushaltsjahres	mehr(+) weniger (-) (7 - 6)	Ergebnis des Vorjahres	mehr(+) weniger (-) (7 - 9)
1	2	3	4	5	6	7	8	9	10
17. Zinsen und ähnliche Aufwendungen	40.000,00 €	0,00 €	0,00 €	0,00 €	40.000,00 €	19.635,08 €	-20.364,92 €	111.012,13 €	-91.377,05 €
18. Transferaufwendungen	9.715.000,00 €	0,00 €	0,00 €	-41.396,63 €	9.673.603,37 €	9.841.160,05 €	167.556,68 €	9.747.153,28 €	94.006,77 €
19. sonstige ordentliche Aufwendungen	1.649.900,00 €	0,00 €	81.439,31 €	-3.318,07 €	1.728.021,24 €	1.763.042,23 €	35.020,99 €	1.536.229,02 €	226.813,21 €
20. Summe ordentliche Aufwendungen	33.717.700,00 €	117.420,50 €	81.439,31 €	-76.107,70 €	33.840.452,11 €	35.503.044,12 €	1.662.592,01 €	33.105.998,605 €	2.397.045,525 €
21. Ordentliches Ergebnis (ordentliche Erträge abzüglich ordentliche Aufwendungen) Jahresüberschuss(+)/Jahresfehlbetrag (-)	14.800,00 €	-117.420,50 €	-81.439,31 €	76.107,70 €	-107.952,11 €	1.804.018,06 €	1.911.970,17 €	3.747.056,78 €	-1.943.038,72 €
22. Außerordentliche Erträge	5.000,00 €	0,00 €	0,00 €	0,00 €	5.000,00 €	551.194,37 €	546.194,37 €	550.587,83 €	606,54 €
23. Außerordentliche Aufwendungen	35.300,00 €	0,00 €	0,00 €	0,00 €	35.300,00 €	151.712,99 €	116.412,99 €	51.370,14 €	100.342,85 €
24. Außerordentliches Ergebnis (außerordentliche Erträge abzüglich außerordentliche Aufwendungen)	-30.300,00 €	0,00 €	0,00 €	0,00 €	-30.300,00 €	399.481,38 €	429.781,38 €	499.217,69 €	-99.736,31 €
Jahresergebnis (Saldo ordentliches Ergebnis und außerordentliches Ergebnis) Überschuss (+)/Fehlbetrag (-)	-15.500,00 €	-117.420,50 €	-81.439,31 €	76.107,70 €	-138.252,11 €	2.203.499,44 €	2.341.751,55 €	4.246.274,47 €	-2.042.775,03 €

Wie auch in den Vorjahren schließt der Jahresabschluss 2016 in den ordentlichen und außerordentlichen Ergebnissen gegenüber der Haushaltsplanung mit einem insgesamt deutlichen Überschuss ab. Beim ordentlichen Ergebnis war ursprünglich ein leichter Überschuss mit 14.800,00 € eingeplant; in der Ergebnisrechnung zeigt sich nunmehr ein Überschuss von 1.804.018,06 €. Durch das außerordentliche Ergebnis wird dieser Überschuss erhöht. Hier ist ein Überschuss von 399.481,38 € auszuweisen, der die ursprüngliche Planung eines geringen Defizits von 30.300,00 € um 429.781,38 € übersteigt. Somit ist ein Jahresergebnis von 2.203.499,44 € zu verzeichnen, dass das geplante negative Jahresergebnis von -15.500,00 € mehr als deutlich übertrifft. Allerdings wird das Vorjahresergebnis bei Weitem nicht erreicht, was in der Gesamtbetrachtung aber nicht beunruhigend ist.

Somit kann der Überschussrücklage auch für dieses Jahr ein nicht unerheblicher Betrag von 2.203.499,44 € zugeführt werden. Weist die Überschussrücklagen per 31.12.2015 einen Gesamtbetrag in Höhe von 15.710.739,24 € aus, so erhöht sich dieser Bestand auf 17.914.238,68 €. Die Darstellung der Überschussrücklage verteilt sich wegen der andauernden Aufholung der Jahresabschlüsse auf die Positionen Rücklagen aus Überschüssen des ordentlichen bzw. außerordentlichen Ergebnisses (7.068.106,35 € und 725.697,28 €), Ergebnis des laufenden Jahres (2.203.499,44 €) und Ergebnisvortrag aus Vorjahren (7.916.935,61 €). Die Entscheidung über die Ergebnisverwendung obliegt dem Gemeinderat im Rahmen des Beschlusses über den Jahresabschluss.

Für die Finanzrechnung 2016 ergibt der Plan-Ist-Vergleich folgendes Bild:

Einzahlungen und Auszahlungen	Ansätze des Haushaltsjahres	Haushaltsreste aus Vorjahren	Über-/außerplanmäßige Auszahlungen	Umbuchungen im Haushaltsjahr	Gesamt-ermächtigung (Summe 2 - 4)	Ergebnis des Haushaltsjahres	mehr(+) weniger (-) (6 - 5)	Ergebnis des Vorjahres	mehr(+) weniger (-) (6 - 8)
1	2	3	4	5	6	7	8	9	10
Einzahlungen aus laufender Verwaltungstätigkeit	—	—	—	—	—	—	—	—	—
1. Steuern und ähnliche Abgaben	16.711.000,00 €	0,00 €	0,00 €	0,00 €	16.711.000,00 €	16.932.367,43 €	221.367,43 €	17.006.183,69 €	-73.816,26 €
2. Zuwendungen und allgemeine Um-Jagen	6.545.000,00 €	0,00 €	0,00 €	0,00 €	6.545.000,00 €	8.006.049,54 €	1.461.049,54 €	7.216.188,06 €	789.861,48 €
3. sonstige Transfereinzahlungen	196.400,00 €	0,00 €	0,00 €	0,00 €	196.400,00 €	306.534,15 €	110.134,15 €	278.259,76 €	33.274,39 €
4. öffentlich-rechtliche Entgelte	6.430.400,00 €	0,00 €	0,00 €	0,00 €	6.430.400,00 €	6.330.300,83 €	-100.099,17 €	5.669.167,20 €	661.133,63 €
5. privatrechtliche Entgelte	389.500,00 €	0,00 €	0,00 €	0,00 €	389.500,00 €	545.406,58 €	155.906,58 €	599.766,27 €	-54.359,69 €
6. Kostenerstattungen und Kosten-umlagen	464.300,00 €	0,00 €	0,00 €	0,00 €	464.300,00 €	704.808,84 €	240.508,84 €	526.005,99 €	178.802,85 €
7. Zinsen und ähnliche Einzahlungen	133.000,00 €	0,00 €	0,00 €	0,00 €	133.000,00 €	163.220,06 €	30.220,06 €	134.292,36 €	28.927,70 €
8. Einzahlungen aus der Veräußerung geringwertiger Vermögensgegenstände	0,00 €	0,00 €	0,00 €	0,00 €	0,00 €	0,00 €	0,00 €	0,00 €	0,00 €
9. sonstige haushaltswirksame Einzahlungen	862.400,00 €	0,00 €	0,00 €	0,00 €	862.400,00 €	1.000.114,28 €	137.714,28 €	994.467,65 €	5.646,63 €
10. Summe der Einzahlungen aus laufender Verwaltungstätigkeit	31.732.000,00 €	0,00 €	0,00 €	0,00 €	31.732.000,00 €	33.988.801,71 €	2.256.801,71 €	32.419.330,98 €	1.569.470,73 €
Auszahlungen aus laufender Verwaltungstätigkeit	—	—	—	—	—	—	—	—	—
11. Personalauszahlungen	8.829.500,00 €	0,00 €	0,00 €	-3.927,00 €	8.825.573,00 €	8.481.268,58 €	-344.304,42 €	7.962.679,01 €	518.589,57 €
12. Versorgungsauszahlungen	0,00 €	0,00 €	0,00 €	0,00 €	0,00 €	0,00 €	0,00 €	0,00 €	0,00 €
13. Auszahlungen für Sach- und Dienstleistungen	10.240.100,00 €	117.420,50 €	0,00 €	-27.466,00 €	10.330.054,50 €	10.562.478,83 €	232.424,33 €	8.759.822,14 €	1.802.656,694 €

Einzahlungen und Auszahlungen	Ansätze des Haushaltsjahres	Haushaltsreste aus Vorjahren	Über-/außerplanmäßige Auszahlungen	Umbuchungen im Haushaltsjahr	Gesamtermächtigung (Summe 2 - 4)	Ergebnis des Haushaltsjahres	mehr(+) weniger (-) (6 - 5)	Ergebnis des Vorjahres	mehr(+) weniger (-) (6 - 8)
1	2	3	4	5	5	6	7	8	9
14. Zinsen und ähnliche Auszahlungen	40.000,00 €	0,00 €	0,00 €	0,00 €	40.000,00 €	16.719,97 €	-23.280,03 €	111.074,16 €	-94.354,19 €
15. Transferauszahlungen	9.717.300,00 €	0,00 €	0,00 €	-41.396,63 €	9.675.903,37 €	10.197.866,49 €	521.963,12 €	9.574.929,37 €	622.937,12 €
16. sonstige haushaltswirksame Auszahlungen	1.756.600,00 €	0,00 €	81.439,31 €	-3.318,07 €	1.834.721,24 €	1.740.562,87 €	-94.158,37 €	1.723.432,94 €	17.129,93 €
17. Summe der Auszahlungen aus laufender Verwaltungstätigkeit	30.583.500,00 €	117.420,50 €	81.439,31 €	-76.107,70 €	30.706.252,11 €	30.998.896,74 €	292.644,63 €	28.131.937,62 €	2.866.959,12 €
18. Saldo aus laufender Verwaltungstätigkeit (Zeile 10 abzüglich Zeile 17)	1.148.500,00 €	-117.420,50 €	-81.439,31 €	76.107,70 €	1.025.747,89 €	2.989.904,97 €	1.964.157,08 €	4.287.393,36 €	-1.297.488,39 €
Einzahlungen für Investitionstätigkeit	—	—	—	—	—	—	—	—	—
19. Zuwendungen für Investitionstätigkeit	371.100,00 €	0,00 €	0,00 €	0,00 €	371.100,00 €	415.811,81 €	44.711,81 €	535.632,89 €	-119.821,08 €
20. Beiträge u. ä. Entgelte für Investitionstätigkeit	270.000,00 €	0,00 €	0,00 €	0,00 €	270.000,00 €	770.355,48 €	500.355,48 €	279.511,81 €	490.843,67 €
21. Veräußerung von Sachvermögen	2.800.000,00 €	0,00 €	0,00 €	0,00 €	2.800.000,00 €	931.339,77 €	-1.868.660,23 €	326.483,74 €	604.856,03 €
22. Finanzvermögensanlagen	0,00 €	0,00 €	0,00 €	0,00 €	0,00 €	0,00 €	0,00 €	0,00 €	0,00 €
23. Sonstige Investitionstätigkeit	0,00 €	0,00 €	0,00 €	0,00 €	0,00 €	325.629,37 €	325.629,37 €	348.164,36 €	-22.534,99 €
24. Summe der Einzahlungen aus Investitionstätigkeit	3.441.100,00 €	0,00 €	0,00 €	0,00 €	3.441.100,00 €	2.443.136,43 €	-997.963,57 €	1.489.792,80 €	953.343,63 €
Auszahlungen für Investitionstätigkeit	—	—	—	—	—	—	—	—	—
25. Erwerb von Grundstücken und Gebäuden	650.000,00 €	8.925,00 €	0,00 €	0,00 €	658.925,00 €	588.263,93 €	-70.661,07 €	1.562.178,31 €	-973.914,38 €
26. Baumaßnahmen	6.678.500,00 €	4.964.048,49 €	0,00 €	-37.676,16 €	11.604.872,33 €	4.145.256,33 €	-7.459.616,00 €	3.597.127,58 €	548.128,75 €
27. Erwerb v. beweglichem Sachvermögen	681.800,00 €	73.625,14 €	2.284,00 €	48.703,86 €	806.413,00 €	436.452,88 €	-369.960,12 €	459.545,21 €	-23.092,33 €
28. Erwerb von Finanzvermögensanlagen	14.000,00 €	0,00 €	100.000,00 €	0,00 €	114.000,00 €	96.155,82 €	-17.844,18 €	16.208,03 €	79.947,79 €
29. Aktivierbare Zuwendungen	61.800,00 €	64.277,00 €	0,00 €	15.080,00 €	141.157,00 €	150.974,00 €	9.817,00 €	132.674,96 €	18.299,04 €
30. Sonstige Investitionstätigkeit	-97.000,00 €	115.044,75 €	0,00 €	50.000,00 €	68.044,75 €	268.263,13 €	200.218,38 €	571.263,98 €	-303.000,85 €
31. Summe der Auszahlungen aus Investitionstätigkeit	7.989.100,00 €	5.225.920,38 €	102.284,00 €	76.107,70 €	13.393.412,08 €	5.685.366,09 €	-7.708.045,99 €	6.338.998,07 €	-653.631,98 €
32. Saldo aus Investitionstätigkeit (Summe Einzahlungen abzüglich Summe Auszahlungen für Investitionstätigkeit)	-4.548.000,00 €	-5.225.920,38 €	-102.284,00 €	-76.107,70 €	-9.952.312,08 €	-3.242.229,66 €	6.710.082,42 €	-4.849.205,27 €	1.606.975,61 €
33. Finanzmittel-Überschuss/-Fehlbetrag (Summen Zeile 18 und 32)	-3.399.500,00 €	-5.343.340,88 €	-183.723,31 €	0,00 €	-8.926.564,19 €	-252.324,69 €	8.674.239,50 €	-561.811,91 €	309.487,22 €
Ein-, Auszahlungen aus Finanzierungstätigkeit	—	—	—	—	—	—	—	—	—
34. Einzahlungen aus Finanzierungstätigkeit; Aufnahme von Krediten und in-neren Darlehen für Investitionstätigkeit	0,00 €	0,00 €	0,00 €	0,00 €	0,00 €	0,00 €	0,00 €	1.105.000,00 €	-1.105.000,00 €
35. Auszahlungen aus Finanzierungstätigkeit; Tilgung von Krediten und Rückzahlung von inneren Darlehen für Investitionstätigkeit	716.200,00 €	0,00 €	0,00 €	0,00 €	716.200,00 €	716.118,12 €	-81,88 €	718.331,74 €	-2.213,627 €
36. Saldo aus Finanzierungstätigkeit (Saldo aus Zeile 34 und 35)	-716.200,00 €	0,00 €	0,00 €	0,00 €	-716.200,00 €	-716.118,12 €	81,88 €	386.668,26 €	-1.102.786,38 €
37. Finanzmittelbestand (Saldo aus Zeile 33 und 36)	-4.115.700,00 €	-5.343.340,88 €	-183.723,31 €	0,00 €	-9.642.764,19 €	-968.442,81 €	8.674.321,38 €	-175.143,65 €	-793.299,16 €
38. haushaltswirksame Einzahlungen (u. a. Geldanlagen, Liquiditätskredite)	0,00 €	0,00 €	0,00 €	0,00 €	0,00 €	1.510.889,66 €	1.510.889,66 €	1.494.180,20 €	16.709,46 €
39. haushaltswirksame Auszahlungen (u. a. Geldanlagen, Liquiditätskredite)	0,00 €	0,00 €	0,00 €	0,00 €	0,00 €	1.485.307,95 €	1.485.307,95 €	1.488.873,36 €	-3.565,41 €
40. Saldo aus haushaltswirksamen Vorgängen (Zeile 38 und Zeile 39)	0,00 €	0,00 €	0,00 €	0,00 €	0,00 €	25.581,71 €	25.581,71 €	5.306,84 €	20.274,87 €
41. +/- Anfangsbestand an Zahlungsmitteln zu Beginn des Jahres	4.500.000,00 €	0,00 €	0,00 €	0,00 €	4.500.000,00 €	8.289.138,97 €	3.789.138,97 €	8.458.975,77 €	169.836,80 €
42. = Endbestand an Zahlungsmitteln (Liquiditätsmittel am Ende des Jahres) (Summe aus Zeilen 37, 40 und 41)	384.300,00 €	-5.343.340,88 €	-183.723,31 €	0,00 €	-5.142.764,19 €	7.346.277,87 €	12.489.042,06 €	8.289.138,96 €	-942.861,09 €

Wie bereits zur Ergebnisrechnung ausgeführt, spiegelt sich auch in der Finanzrechnung die positive Entwicklung des Jahres 2016 wider. Der Saldo aus laufender Verwaltungstätigkeit schließt mit 2.989.904,97 € ab, was gegenüber der Gesamtermächtigung einem Zuwachs von 1.964.157,08 € entspricht.

Beim Saldo aus Investitionstätigkeit muss differenziert werden, da in dem hier ausgewiesenen Betrag auch die aus dem Vorjahr übernommenen Haushaltsreste enthalten sind, die im Haushaltsplan nicht darzustellen sind. Die nachfolgende Tabelle schlüsselt die Auszahlungen für Investitionstätigkeit entsprechend auf:

Einzahlungen und Auszahlungen		Ansätze des Haushaltsjahres	Haushaltsreste aus Vorjahren	Über-/außerplanmäßige Auszahlungen	Umbuchungen im Haushaltsjahr	Gesamtermächtigung (Summe 2 - 4)	Ergebnis des Haushaltsjahres	mehr(+) weniger (-)	Ergebnis des Vorjahres	mehr(+) weniger (-)
1		2	3	4	5	6	7	8	9	10
Einzahlungen für Investitionstätigkeit		—	—	—	—	—	—	—	—	—
19. Zuwendungen für Investitionstätigkeit		371.100,00 €	0,00 €	0,00 €	0,00 €	371.100,00 €	415.811,81 €	44.711,81 €	535.632,89 €	-119.821,08 €
20. Beiträge u. ä. Entgelte für Investitionstätigkeit		270.000,00 €	0,00 €	0,00 €	0,00 €	270.000,00 €	770.355,48 €	500.355,48 €	279.511,81 €	490.843,67 €
21. Veräußerung von Sachvermögen		2.800.000,00 €	0,00 €	0,00 €	0,00 €	2.800.000,00 €	931.339,77 €	-1.868.660,23 €	326.483,74 €	604.856,03 €
22. Finanzvermögensanlagen		0,00 €	0,00 €	0,00 €	0,00 €	0,00 €	0,00 €	0,00 €	0,00 €	0,00 €
23. Sonstige Investitionstätigkeit		0,00 €	0,00 €	0,00 €	0,00 €	0,00 €	325.629,37 €	325.629,37 €	348.164,36 €	-22.534,99 €
24. Summe der Einzahlungen aus Investitionstätigkeit		3.441.100,00 €	0,00 €	0,00 €	0,00 €	3.441.100,00 €	2.443.136,43 €	-997.963,57 €	1.489.792,80 €	953.343,63 €
Auszahlungen für Investitionstätigkeit		—	—	—	—	—	—	—	—	—
25. Erwerb von Grundstücken und Gebäuden	HH	650.000,00 €	0,00 €	0,00 €	0,00 €	650.000,00 €	581.081,90 €	-68.918,10 €	1.459.599,65 €	-878.517,75 €
	HHR	0,00 €	8.925,00 €	0,00 €	0,00 €	8.925,00 €	7.182,03 €	-1.742,97 €	102.578,66 €	-95.396,63 €
		650.000,00 €	8.925,00 €	0,00 €	0,00 €	658.925,00 €	588.263,93 €	-70.661,07 €	1.562.178,31 €	-973.914,38 €
26. Baumaßnahmen	HH	6.678.500,00 €	0,00 €	0,00 €	-37.676,16 €	6.640.823,84 €	1.959.949,86 €	-4.680.873,98 €	1.527.029,50 €	432.920,36 €
	HHR	0,00 €	4.964.048,49 €	0,00 €	0,00 €	4.964.048,49 €	2.185.306,47 €	-2.778.742,02 €	2.070.098,08 €	115.208,39 €
		6.678.500,00 €	4.964.048,49 €	0,00 €	-37.676,16 €	11.604.872,33 €	4.145.256,33 €	-7.459.616,00 €	3.597.127,58 €	548.128,75 €
27. Erwerb von beweglichem Sachvermögen	HH	681.800,00 €	0,00 €	2.284,00 €	48.703,86 €	732.787,86 €	388.240,28 €	-344.547,58 €	406.722,01 €	-18.481,73 €
	HHR	0,00 €	73.625,14 €	0,00 €	0,00 €	73.625,14 €	48.212,60 €	-25.412,54 €	52.823,20 €	-4.610,60 €
		681.800,00 €	73.625,14 €	2.284,00 €	48.703,86 €	806.413,00 €	436.452,88 €	-369.960,12 €	459.545,21 €	-23.092,33 €
28. Erwerb von Finanzvermögensanlagen	HH	14.000,00 €	0,00 €	100.000,00 €	0,00 €	114.000,00 €	96.155,82 €	-17.844,18 €	15.603,46 €	80.552,36 €
	HHR	0,00 €	0,00 €	0,00 €	0,00 €	0,00 €	0,00 €	0,00 €	604,57 €	-604,57 €
		14.000,00 €	0,00 €	100.000,00 €	0,00 €	114.000,00 €	96.155,82 €	-17.844,18 €	16.208,03 €	79.947,79 €
29. Aktivierbare Zuwendungen.	HH	61.800,00 €	0,00 €	0,00 €	15.080,00 €	76.880,00 €	66.348,78 €	-10.531,22 €	103.413,96 €	-37.065,18 €
	HHR	0,00 €	64.277,00 €	0,00 €	0,00 €	64.277,00 €	84.625,22 €	20.348,22 €	29.261,00 €	55.364,22 €
		61.800,00 €	64.277,00 €	0,00 €	15.080,00 €	141.157,00 €	150.974,00 €	9.817,00 €	132.674,96 €	18.299,04 €
30. Sonstige Investitionstätigkeit	HH	-97.000,00 €	0,00 €	0,00 €	50.000,00 €	-47.000,00 €	268.263,13 €	315.263,13 €	169.096,75 €	99.166,38 €
	HHR	0,00 €	115.044,75 €	0,00 €	0,00 €	115.044,75 €	0,00 €	-115.044,75 €	402.167,23 €	-402.167,23 €
		-97.000,00 €	115.044,75 €	0,00 €	50.000,00 €	68.044,75 €	268.263,13 €	200.218,38 €	571.263,98 €	-303.000,85 €
31. Summe der Auszahlungen aus Investitionstätigkeit	HH	7.989.100,00 €	0,00 €	102.284,00 €	76.107,70 €	8.167.491,70 €	3.360.039,77 €	-4.807.451,93 €	3.681.465,33 €	-321.425,56 €
	HHR	0,00 €	5.225.920,38 €	0,00 €	0,00 €	5.225.920,38 €	2.325.326,32 €	-2.900.594,06 €	2.657.532,74 €	-332.206,42 €
		7.989.100,00 €	5.225.920,38 €	102.284,00 €	76.107,70 €	13.393.412,08 €	5.685.366,09 €	-7.708.045,99 €	6.338.998,07 €	-653.631,98 €
32. Saldo aus Investitionstätigkeit	HH	-4.548.000,00 €	0,00 €	-102.284,00 €	-76.107,70 €	-4.726.391,70 €	-916.903,34 €	3.809.488,36 €	-2.191.672,53 €	1.274.769,19 €
	HHR	0,00 €	-5.225.920,38 €	0,00 €	0,00 €	-5.225.920,38 €	-2.325.326,32 €	2.900.594,06 €	-2.657.532,74 €	332.206,42 €
		-4.548.000,00 €	-5.225.920,38 €	-102.284,00 €	-76.107,70 €	-9.952.312,08 €	-3.242.229,66 €	6.710.082,42 €	-4.849.205,27 €	1.606.975,61 €
33. Finanzmittel-Überschuss/-Fehlbetrag (Summen Zeile 18 und 32)	HH	-3.399.500,00 €	-117.420,50 €	-183.723,31 €	0,00 €	-3.700.643,81 €	2.073.001,63 €	5.773.645,44 €	2.095.720,83 €	-22.719,20 €
	HHR	0,00 €	-5.225.920,38 €	0,00 €	0,00 €	-5.225.920,38 €	-2.325.326,32 €	2.900.594,06 €	-2.657.532,74 €	332.206,42 €
		-3.399.500,00 €	-5.343.340,88 €	-183.723,31 €	0,00 €	-8.926.564,19 €	-252.324,69 €	8.674.239,50 €	-561.811,91 €	309.487,22 €

Bei den im Haushaltsplan veranschlagten Ein- und Auszahlungen für Investitionstätigkeit ergibt sich einschließlich der im Laufe des Haushaltsjahres beantragten Über- und Außerplanmäßigkeiten und der getätigten Umbuchungen somit ein Saldo in Höhe von - 916.903,34 €, bei den Haushaltsresten beträgt der Saldo - 2.325.326,32 €. Zusammen genommen erreicht der Saldo folglich eine Höhe von - 3.242.229,66 €.

Bei Betrachtung der im Haushaltsplan ausgewiesenen Investitionen ergibt sich insgesamt ein Finanzmittel-Überschuss von 2.073.001,63 €. Durch den Finanzmittel-Fehlbetrag bei den Haushaltsresten in Höhe von 2.325.326,32 € bleibt in der Gesamtbetrachtung ein Finanzmittel-Fehlbetrag von 252.324,69 €. Verglichen mit der Einplanung vervollständigt sich das positive Bild des Jahresabschlusses 2016. In der Planung wurde von einem Fehlbedarf von 3.399.500,00 € aus-

gegangen. Im Rahmen der Gesamtermächtigung, die sich durch die Einbeziehung der Haushaltsreste aus laufender Verwaltungstätigkeit und den über- und außerplanmäßigen Auszahlungen ergibt, kommt man auf einen Finanzmittel-Fehlbedarf in Höhe von 3.700.643,81 €. Da sich hier ein Überschuss in Höhe von 2.073.001,63 € darstellt, konnte somit eine Verbesserung um 5.773.645,44 € erzielt werden. Unter Einbeziehung der investiven Haushaltsreste hätte sich ein geplanter Fehlbedarf in Höhe von 8.926.564,19 € ergeben. Diesem steht der tatsächliche Fehlbetrag von 252.324,69 € gegenüber, was eine Verbesserung von 8.674.239,50 € bedeutet.

Durch die Haushaltssatzung wurde keine Kreditermächtigung eingeräumt. Aus dem Vorjahr wurde keine Kreditermächtigung übertragen. Die Tilgungsleistungen in Höhe von 716.118,12 € unterschreiten die Planung von 716.200,00 € nur geringfügig. Damit verbleibt ein Saldo aus Finanzierungstätigkeit von - 716.200,00 €.

Somit beläuft sich der Finanzmittelveränderung auf - 968.442,81 €.

Um den Gesamtfehlbetrag bzw. -überschuss zu ermitteln, müssen abschließend noch die haushaltsunwirksamen Zahlungen betrachtet werden. Hier ist ein Saldo in Höhe von 25.581,71 € festzuhalten. Wenn der Bestand an Zahlungsmitteln am Anfang des Haushaltsjahres 8.289.138,96 € betragen hat, so kann bei Abschluss des Haushaltsjahres ein Bestand in Höhe von 7.346.277,87 € ausgewiesen werden, was eine Reduzierung um 942.861,09 € darstellt. In der Haushaltsplanung wurde davon ausgegangen, dass sich dieser Bestand unter Berücksichtigung der Haushaltsreste auf eine Höhe von - 5.142.764,19 € verringert. Unter all diesen Gesichtspunkten kann also von einem positiven Ergebnis gesprochen werden, da sich der Zahlungsmittelbestand deutlich besser darstellt.

Die haushaltsunwirksamen Zahlungen setzen sich im Wesentlichen wie folgt zusammen:

Bezeichnung	Einzahlungen	Auszahlungen
Durchlaufende Posten allgemein	-6.138,41 €	-6.335,57 €
Durchlaufende Gelder SGB II	84.054,25 €	79.838,14 €
Durchlaufende Gelder SGB XII	8.046,28 €	7.769,78 €
Durchlaufende Gelder Asyl	346.006,22 €	349.282,82 €
Durchlaufende Gelder Wertgutscheine	0,00 €	0,00 €
Druckentwässerungsanlagen	0,00 €	0,00 €
Lohnkosten Waldkindergarten	62.085,56 €	58.938,39 €
Abfallbeseitigung	746.709,16 €	754.855,67 €
Abfallbeseitigung (Müllsäcke)	30.423,20 €	37.126,37 €
Gebühren Recyclinghof	12.894,00 €	12.930,00 €
Ferienhort	12.601,85 €	12.387,02 €
Einziehungsersuchen fremder Behörden	-162,71 €	1.887,33 €
Jagdpachtgelder	18.166,86 €	18.167,36 €
Kauttionen für Erschließungsanlagen	14.000,00 €	22.000,00 €
Sonstige durchlaufende Gelder	1.621,98 €	15,51 €
Kanalbaubeiträge	52.699,35 €	17.738,71 €
Sonstige haushaltsunwirksame Zahlungen	127.882,07 €	118.706,42 €
Summe	1.510.889,66 €	1.485.307,95 €

Da diese Zahlungen nur in einigen Fällen einem bestimmten Produkt bzw. Teilhaushalt zugeordnet werden können, können auch sie nur in der Gesamtheit der Gesamtfinanzrechnung betrachtet werden. In den einzelnen Teilhaushalten werden diese Zahlungen nicht immer ausgewiesen. Die auffälligste Position der haushaltsunwirksamen Zahlungen stellen die für den Landkreis Ammerland - Abfallwirtschaftsbetrieb - über die Grundabgabenbescheide veranlagten und vereinbarten Abfallbeseitigungsgebühren dar sowie die Zahlungen aus dem Fachbereich II - Bildung, Bürgerservice und Soziales.

4.2.1. Auswertung der Teilhaushalte und der Produkte

Folgend werden die Ergebnisse der jeweiligen Teilhaushalte dargestellt. Erläuterungen werden, sofern sie überhaupt notwendig erscheinen, nur zu den wesentlichen Produkten der betreffenden Teilhaushalte gemacht. Zu den anderen Produkten werden lediglich globale Aussagen getroffen, sofern sich hierzu überhaupt Aussagen treffen lassen.

Teilhaushalt Stabstelle

Zu diesem Teilhaushalt zählen die Produkte:

- 111.04 - Gleichstellungsbeauftragte
- 111.10 - Verwaltungsleitung
- 111.12 - Öffentlichkeitsarbeit
- 111.13 - Beteiligungen
- 315.21 - Geschäftsführung AöR
- 522.21 - Wohnbaugebiete
- 535.01 - Kombinierte Versorgung
- 547.01 - Förderung des ÖPNV
- 571.01 - Gewerbegebiete
- 571.02 - Wirtschaftsförderung
- 571.03 - Kommunalmarketing
- 575.01 - Förderung des Fremdenverkehrs

Erträge und Aufwendungen	Ansätze des Haushaltsjahres	Haushaltsreste aus Vorjahren	Über-/außerplanmäßige Aufwendungen	Umbuchungen im Haushaltsjahr	Gesamt-ermächtigung	Ergebnis des Haushaltsjahres	mehr(+) weniger (-)	Ergebnis des Vorjahres	mehr(+) weniger (-)
Ordentliche Erträge	1.102.700,00 €	0,00 €	0,00 €	0,00 €	1.102.700,00 €	1.516.118,96 €	413.418,96 €	1.634.019,23 €	-117.900,27 €
Ordentliche Aufwendungen	879.900,00 €	0,00 €	0,00 €	0,00 €	879.900,00 €	815.858,42 €	-64.041,58 €	1.316.954,93 €	-501.096,51 €
Saldo / Ordentliches Ergebnis	222.800,00 €	0,00 €	0,00 €	0,00 €	222.800,00 €	700.260,54 €	477.460,54 €	317.064,30 €	383.196,24 €
Außerordentliche Erträge	0,00 €	0,00 €	0,00 €	0,00 €	0,00 €	424.108,39 €	424.108,39 €	76.693,29 €	347.415,10 €
Außerordentliche Aufwendungen	0,00 €	0,00 €	0,00 €	0,00 €	0,00 €	61.232,20 €	61.232,20 €	17.815,23 €	43.416,97 €
Saldo / Außerordentliches Ergebnis	0,00 €	0,00 €	0,00 €	0,00 €	0,00 €	362.876,19 €	362.876,19 €	58.878,06 €	303.998,13 €
Gesamtergebnis	222.800,00 €	0,00 €	0,00 €	0,00 €	222.800,00 €	1.063.136,73 €	840.336,73 €	375.942,36 €	687.194,37 €
Überschuss (+)/Fehlbetrag (-)									

Einzahlungen und Auszahlungen	Ansätze des Haushaltsjahres	Haushaltsreste aus Vorjahren	Über-/außerplanmäßige Auszahlungen	Umbuchungen im Haushaltsjahr	Gesamt-ermächtigung	Ergebnis des Haushaltsjahres	mehr(+) weniger (-)	Ergebnis des Vorjahres	mehr(+) weniger (-)
Aus laufender Verwaltungstätigkeit	—	—	—	—	—	—	—	—	—
Einzahlungen	800.100,00 €	0,00 €	0,00 €	0,00 €	800.100,00 €	1.326.459,47 €	526.359,47 €	1.359.032,22 €	-32.572,75 €
Auszahlungen	757.700,00 €	0,00 €	0,00 €	0,00 €	757.700,00 €	584.857,36 €	-172.842,64 €	922.938,15 €	-338.080,79 €
Saldo aus laufender Verwaltungstätigkeit	42.400,00 €	0,00 €	0,00 €	0,00 €	42.400,00 €	741.602,11 €	699.202,11 €	-436.094,07 €	305.508,04 €
Für Investitionstätigkeit	—	—	—	—	—	—	—	—	—
Einzahlungen	2.939.000,00 €	0,00 €	0,00 €	0,00 €	2.939.000,00 €	1.496.569,23 €	-1.442.430,77 €	726.361,48 €	770.207,75 €
Auszahlungen	3.395.000,00 €	423.249,17 €	100.000,00 €	0,00 €	3.918.249,17 €	2.033.478,61 €	-1.884.770,56 €	2.437.603,06 €	-404.124,45 €
Saldo für Investitionstätigkeit	-456.000,00 €	-423.249,17 €	-100.000,00 €	0,00 €	-979.249,17 €	-536.909,38 €	442.339,79 €	-1.711.241,58 €	1.174.332,20 €
Finanzmittel-Überschuss / -Fehlbedarf	-413.600,00 €	-423.249,17 €	-100.000,00 €	0,00 €	-936.849,17 €	204.692,73 €	1.141.541,90 €	-1.275.147,51 €	1.479.840,24 €

Die höheren Erträge bei den privatrechtlichen Erträgen und den Kostenerstattungen stammen überwiegend aus den Kaufpreiserlösen für Baugrundstücke (Wohnbau- und Gewerbegrundstücke). Die höheren Transferaufwendungen sind u. a. auf die Weiterleitung der über die Kaufpreise

für Baugrundstücke vereinnahmten Anteile für die Herstellung der Schmutzwasserkanalisation an die Betreiberin der Abwasserbeseitigung zurückzuführen.

Die Zusammensetzung der Auszahlungen für Investitionstätigkeit für die einzelnen Investitionen ergibt sich aus der folgenden Übersicht:

Nr.	Bezeichnung	Ansatz	Haushaltsrest	Über-/Außerpl.	Umbuchungen	Ergebnis	mehr (+)	Haushaltsrest
		2016	2015	2016	2016	2016	weniger (-)	2017
10.056	DSL-Versorgung	133.000,00 €			-133.000,00 €	0,00 €	0,00 €	
12.001	Grunderwerb 2012					-17.505,00 €	-17.505,00 €	
12.037	Wohnbaugebiet BP 168		17.700,00 €			17.681,07 €	-18,93 €	
13.051	Erschließung Wohnbaugebiete 2013		19.836,11 €			53.725,83 €	33.889,72 €	
13.079	Beteiligung EWE Netz					-593,23 €	-593,23 €	
14.004	KMU-Förderung 2014		15.399,00 €			0,00 €	-15.399,00 €	15.399,00 €
14.014	Erschließung Wohnbaugebiete 2014		202.586,31 €			103.167,01 €	-99.419,30 €	99.419,30 €
14.093	Zuschuss Homepage „Ausbildung-edewecht.de“	8.000,00 €				0,00 €	-8.000,00 €	
14.117	Kompensationsflächenpool				50.000,00 €	50.000,00 €	0,00 €	
15.074	Bürgerbus		18.000,00 €			18.000,00 €	0,00 €	
15.076	KMU-Förderung 2015		25.758,00 €			18.957,00 €	-6.801,00 €	6.801,00 €
15.077	DSL-Förderung 2015		115.044,75 €		133.000,00 €	0,00 €	-248.044,75 €	248.044,75 €
15.080	Grunderwerb WA 2015		8.925,00 €			81.765,00 €	72.840,00 €	
15.111	Zuschuss Wasseracht Espelgöhler Bäke					42.548,22 €	42.548,22 €	
16.003	Grunderwerb WA 2016	600.000,00 €				244.059,22 €	-355.940,78 €	313.781,00 €
16.004	KMU Förderung 2016	54.000,00 €				43.987,00 €	-10.013,00 €	10.013,00 €
16.009	Grunderwerb GE 2016	50.000,00 €				112.356,79 €	62.356,79 €	42.800,00 €
16.017	Gewerbegebiet Oldenburger Str. Erschließung	1.100.000,00 €				803.225,00 €	-296.775,00 €	296.285,00 €
16.018	Wohnbaug. Am Esch Süd Edewecht Erschließung	1.450.000,00 €			-50.000,00 €	362.127,43 €	-1.037.872,57 €	1.037.000,00 €
16.089	Kauf Grünfläche Heinje Hof GmbH & Co. KG					18.672,09 €	18.672,09 €	
16.107	Beteiligung Immobilienbetrieb			100.000,00 €		81.305,18 €	-18.694,82 €	
Summe		3.395.000,00 €	423.249,17 €	100.000,00 €	0,00 €	2.033.478,61 €	-1.884.770,56 €	2.088.236,88 €

Es wurden Haushaltsreste in Höhe von 423.249,17 € aus dem Vorjahr übertragen. In das Folgejahr wurden Haushaltsreste in Höhe von 2.088.236,88 € übertragen.

Bei der Inv.-Nr. 16.107 wurden 100.000,00 € gem. § 117 Abs. 1 Nr. 1 NKomVG außerplanmäßig bereitgestellt, die im Rahmen des Beschlusses über diesen Jahresabschluss noch zu bewilligen sind. Es handelt sich hierbei um die Leistung des Stammkapitals für den Eigenbetrieb Immobilienbetrieb Pflege Service Edewecht.

Der Teilhaushalt schließt im Ergebnishaushalt mit einem Überschuss in Höhe von 1.063.136,73 € ab und somit um 840.336,73 € höher als geplant. Im Finanzhaushalt steht ein positiver Betrag in Höhe von 204.692,73 € zu Buche, was eine Überschreitung zur Planung um 1.141.541,90 € ausmacht.

Produkt 522.21 - Wohnbaugebiete

Erträge und Aufwendungen	Ansätze des Haushaltsjahres	Haushaltsreste aus Vorjahren	Über-/außerplanmäßige Aufwendungen	Umbuchungen im Haushaltsjahr	Gesamtermächtigung	Ergebnis des Haushaltsjahres	mehr(+) weniger (-)	Ergebnis des Vorjahres	mehr(+) weniger (-)
Ordentliche Erträge	302.600,00 €	0,00 €	0,00 €	0,00 €	302.600,00 €	769.708,59 €	467.108,59 €	525.563,96 €	244.144,63 €
Ordentliche Aufwendungen	57.500,00 €	0,00 €	0,00 €	1.186,43 €	58.686,43 €	196.960,39 €	138.273,96 €	283.408,35 €	-86.447,96 €
Saldo / Ordentliches Ergebnis	245.100,00 €	0,00 €	0,00 €	-1.186,43 €	243.913,57 €	572.748,20 €	328.834,63 €	242.155,61 €	330.592,59 €
Außerordentliche Erträge	0,00 €	0,00 €	0,00 €	0,00 €	0,00 €	404.393,81 €	404.393,81 €	76.693,29 €	327.700,52 €
Außerordentliche Aufwendungen	0,00 €	0,00 €	0,00 €	0,00 €	0,00 €	49.536,32 €	49.536,32 €	3.638,83 €	45.897,49 €
Saldo / Außerordentliches Ergebnis	0,00 €	0,00 €	0,00 €	0,00 €	0,00 €	354.857,49 €	354.857,49 €	73.054,46 €	281.803,03 €
Gesamtergebnis	245.100,00 €	0,00 €	0,00 €	-1.186,43 €	243.913,57 €	927.605,69 €	683.692,12 €	315.210,07 €	612.395,62 €
Überschuss (+)/Fehlbetrag (-)									

Einzahlungen und Auszahlungen	Ansätze des Haushaltsjahres	Haushaltsreste aus Vorjahren	Über-/außerplanmäßige Auszahlungen	Umbuchungen im Haushaltsjahr	Gesamtermächtigung	Ergebnis des Haushaltsjahres	mehr(+) weniger (-)	Ergebnis des Vorjahres	mehr(+) weniger (-)
Aus laufender Verwaltungstätigkeit	—	—	—	—	—	—	—	—	—
Einzahlungen	0,00 €	0,00 €	0,00 €	0,00 €	0,00 €	315.487,40 €	315.487,40 €	110.489,11 €	204.998,29 €
Auszahlungen	57.500,00 €	0,00 €	0,00 €	1.186,43 €	58.686,43 €	100.948,05 €	42.261,62 €	205.787,04 €	-104.838,99 €
Saldo aus laufender Verwaltungstätigkeit	-57.500,00 €	0,00 €	0,00 €	-1.186,43 €	-58.686,43 €	214.539,35 €	273.225,78 €	-95.297,93 €	309.837,28 €
Für Investitionstätigkeit	—	—	—	—	—	—	—	—	—
Einzahlungen	2.520.000,00 €	0,00 €	0,00 €	0,00 €	2.520.000,00 €	1.192.564,99 €	-1.327.435,01 €	376.513,76 €	816.051,23 €
Auszahlungen	2.050.000,00 €	249.047,42 €	0,00 €	0,00 €	2.299.047,42 €	937.568,78 €	-1.361.478,64 €	2.220.948,31 €	-1.283.379,53 €
Saldo für Investitionstätigkeit	470.000,00 €	-249.047,42 €	0,00 €	0,00 €	220.952,58 €	254.996,21 €	34.043,63 €	-1.844.434,55 €	2.099.430,76 €
Finanzmittel-Überschuss / -Fehlbedarf	412.500,00 €	-249.047,42 €	0,00 €	-1.186,43 €	162.266,15 €	469.535,56 €	307.269,41 €	-1.939.732,48 €	2.409.268,04 €

Es wurden insgesamt Haushaltsreste in Höhe von 1.450.199,31 € gebildet und ins Folgejahr übertragen.

Produkt 571.02 - Wirtschaftsförderung

Erträge und Aufwendungen	Ansätze des Haushaltsjahres	Haushaltsreste aus Vorjahren	Über-/außerplanmäßige Aufwendungen	Umbuchungen im Haushaltsjahr	Gesamtermächtigung	Ergebnis des Haushaltsjahres	mehr(+) weniger (-)	Ergebnis des Vorjahres	mehr(+) weniger (-)
Ordentliche Erträge	0,00 €	0,00 €	0,00 €	0,00 €	0,00 €	4.629,88 €	4.629,88 €	104.244,06 €	-99.614,18 €
Ordentliche Aufwendungen	155.000,00 €	0,00 €	0,00 €	0,00 €	155.000,00 €	146.196,74 €	-8.803,26 €	284.045,37 €	-137.848,63 €
Saldo / Ordentliches Ergebnis	-155.000,00 €	0,00 €	0,00 €	0,00 €	-155.000,00 €	-141.566,86 €	13.433,14 €	-179.801,31 €	38.234,45 €
Außerordentliche Erträge	0,00 €	0,00 €	0,00 €	0,00 €	0,00 €	0,00 €	0,00 €	0,00 €	0,00 €
Außerordentliche Aufwendungen	0,00 €	0,00 €	0,00 €	0,00 €	0,00 €	0,00 €	0,00 €	0,00 €	0,00 €
Saldo / Außerordentliches Ergebnis	0,00 €	0,00 €	0,00 €	0,00 €	0,00 €	0,00 €	0,00 €	0,00 €	0,00 €
Gesamtergebnis	-155.000,00 €	0,00 €	0,00 €	0,00 €	-155.000,00 €	-141.566,86 €	13.433,14 €	-179.801,31 €	38.234,45 €
Überschuss (+)/Fehlbetrag (-)									

Einzahlungen und Auszahlungen	Ansätze des Haushaltsjahres	Haushaltsreste aus Vorjahren	Über-/außerplanmäßige Auszahlungen	Umbuchungen im Haushaltsjahr	Gesamtermächtigung	Ergebnis des Haushaltsjahres	mehr(+) weniger (-)	Ergebnis des Vorjahres	mehr(+) weniger (-)
Aus laufender Verwaltungstätigkeit	—	—	—	—	—	—	—	—	—
Einzahlungen	0,00 €	0,00 €	0,00 €	0,00 €	0,00 €	0,00 €	0,00 €	100.000,00 €	-100.000,00 €
Auszahlungen	112.300,00 €	0,00 €	0,00 €	0,00 €	112.300,00 €	92.664,00 €	-19.636,00 €	38.290,73 €	54.373,27 €
Saldo aus laufender Verwaltungstätigkeit	-112.300,00 €	0,00 €	0,00 €	0,00 €	-112.300,00 €	-92.664,00 €	19.636,00 €	61.709,27 €	-154.373,27 €
Für Investitionstätigkeit	—	—	—	—	—	—	—	—	—
Einzahlungen	119.000,00 €	0,00 €	0,00 €	0,00 €	119.000,00 €	0,00 €	-119.000,00 €	85.051,38 €	-85.051,38 €
Auszahlungen	195.000,00 €	156.201,75 €	0,00 €	0,00 €	351.201,75 €	63.187,07 €	-288.014,68 €	62.468,80 €	718,27 €
Saldo für Investitionstätigkeit	-76.000,00 €	-156.201,75 €	0,00 €	0,00 €	-232.201,75 €	-63.187,07 €	169.014,68 €	22.582,58 €	-85.769,65 €
Finanzmittel-Überschuss / -Fehlbedarf	-188.300,00 €	-156.201,75 €	0,00 €	0,00 €	-344.501,75 €	-155.851,07 €	188.650,68 €	84.291,85 €	-240.142,92 €

Es wurden insgesamt Haushaltsreste in Höhe von 280.257,75 € gebildet und ins Folgejahr übertragen.

Teilhaushalt Fachbereich I Innere Dienste

Zu diesem Teilhaushalt zählen die Produkte:

- 111.01 - Gemeindeorgane
- 111.03 - Personalservice
- 111.05 - Finanzverwaltung
- 111.06 - Zentrale Dienste
- 111.07 - EDV-Einrichtungen
- 111.15 - Allgemeine Rechtsangelegenheiten
- 537.12 - Fäkalschlamm Entsorgung
- 538.11 - Betreibervertrag Abwasserbeseitigung
- 545.01 - Straßenreinigung
- 611.01 - Steuern, Zuweisungen, Umlagen
- 612.01 - Zins- und Kreditmanagement
- 612.02 - Deckungsreserve

Erträge und Aufwendungen	Ansätze des Haushaltsjahres	Haushaltsreste aus Vorjahren	Über-/außerplanmäßige Aufwendungen	Umbuchungen im Haushaltsjahr	Gesamtermächtigung	Ergebnis des Haushaltsjahres	mehr(+) weniger (-)	Ergebnis des Vorjahres	mehr(+) weniger (-)
Ordentliche Erträge	26.860.500,00 €	0,00 €	0,00 €	0,00 €	26.860.500,00 €	28.555.001,34 €	1.694.501,34 €	29.571.657,10 €	-1.016.655,76 €
Ordentliche Aufwendungen	14.360.700,00 €	0,00 €	0,00 €	0,00 €	14.360.700,00 €	14.768.539,58 €	407.839,58 €	14.204.368,34 €	564.171,24 €
Saldo / Ordentliches Ergebnis	12.499.800,00 €	0,00 €	0,00 €	0,00 €	12.499.800,00 €	13.786.461,76 €	1.286.661,76 €	15.367.288,76 €	-1.580.827,00 €
Außerordentliche Erträge	0,00 €	0,00 €	0,00 €	0,00 €	0,00 €	8.337,23 €	8.337,23 €	57,71 €	8.279,52 €
Außerordentliche Aufwendungen	25.000,00 €	0,00 €	0,00 €	0,00 €	25.000,00 €	0,00 €	-25.000,00 €	-16.725,37 €	16.725,37 €
Saldo / Außerordentliches Ergebnis	-25.000,00 €	0,00 €	0,00 €	0,00 €	-25.000,00 €	8.337,23 €	33.337,23 €	16.783,08 €	-8.445,85 €
Gesamtergebnis	12.474.800,00 €	0,00 €	0,00 €	0,00 €	12.474.800,00 €	13.794.798,99 €	1.319.998,99 €	15.384.071,84 €	-1.589.272,85 €
Überschuss (+)/Fehlbetrag (-)	12.474.800,00 €	0,00 €	0,00 €	0,00 €	12.474.800,00 €	13.794.798,99 €	1.319.998,99 €	15.384.071,84 €	-1.589.272,85 €

Einzahlungen und Auszahlungen	Ansätze des Haushaltsjahres	Haushaltsreste aus Vorjahren	Über-/außerplanmäßige Auszahlungen	Umbuchungen im Haushaltsjahr	Gesamtermächtigung	Ergebnis des Haushaltsjahres	mehr(+) weniger (-)	Ergebnis des Vorjahres	mehr(+) weniger (-)
Aus laufender Verwaltungstätigkeit	—	—	—	—	—	—	—	—	—
Einzahlungen	26.760.300,00 €	0,00 €	0,00 €	0,00 €	26.760.300,00 €	27.857.374,36 €	1.097.074,36 €	27.096.165,82 €	761.208,54 €
Auszahlungen	14.429.700,00 €	0,00 €	0,00 €	0,00 €	14.429.700,00 €	15.236.127,70 €	806.427,70 €	13.753.135,64 €	1.482.992,06 €
Saldo aus laufender Verwaltungstätigkeit	12.330.600,00 €	0,00 €	0,00 €	0,00 €	12.330.600,00 €	12.621.246,66 €	290.646,66 €	13.343.030,18 €	-721.783,52 €
Für Investitionstätigkeit	—	—	—	—	—	—	—	—	—
Einzahlungen	0,00 €	0,00 €	0,00 €	0,00 €	0,00 €	3.986,38 €	3.986,38 €	11.263,93 €	-7.277,55 €
Auszahlungen	187.500,00 €	3.499,44 €	0,00 €	0,00 €	190.999,44 €	248.675,41 €	57.675,97 €	104.469,37 €	144.206,04 €
Saldo für Investitionstätigkeit	-187.500,00 €	-3.499,44 €	-0,00 €	0,00 €	-190.999,44 €	-244.689,03 €	-53.689,59 €	-93.205,44 €	-151.483,59 €
Für Finanzierungstätigkeit	—	—	—	—	—	—	—	—	—
Einzahlungen	0,00 €	0,00 €	0,00 €	0,00 €	0,00 €	0,00 €	0,00 €	1.105.000,00 €	-1.105.000,00 €
Auszahlungen	716.200,00 €	0,00 €	0,00 €	0,00 €	716.200,00 €	716.118,12 €	-81,88 €	718.331,74 €	-2.213,62 €
Saldo für Finanzierungstätigkeit	-716.200,00 €	0,00 €	0,00 €	0,00 €	-716.200,00 €	-716.118,12 €	81,88 €	386.668,26 €	-1.102.786,38 €
Finanzmittel-Überschuss / -Fehlbedarf	11.426.900,00 €	-3.499,44 €	0,00 €	0,00 €	11.423.400,56 €	11.660.439,51 €	237.038,95 €	13.636.493,00 €	1.976.053,49 €

Erfreulich haben sich die Steuererträge und die Erträge aus Zuwendungen entwickelt. Hier konnten gegenüber den Planungsansätzen deutliche Zuwächse verzeichnet werden. Bei den Steuererträgen sind aber keine ungewöhnlich hohen Steuereinzahlungen zu verzeichnen, so dass eine damit korrespondierende Rückstellungsbildung nicht angezeigt ist. Die Steigerung bei den Auflösungserträgen aus Sonderposten stammt zum einen aus der Inanspruchnahme des Sonderpostens für den Gebührenaussgleich im Bereich der Abwasserbeseitigung. Zum anderen fließen hier auch die Auflösungserträge aus den ehemaligen allgemeinen FAG-Zuwendungen für Investitionen mit ein.

Im Aufwendungsbereich stechen die erhöhten Aufwendungen für Sach- und Dienstleistungen hervor. Ursache hierfür ist das gestiegene Betreiberentgelt für die Abwasserbeseitigung, das mit den darin enthaltenen höheren Kosten für Klärschlammverwertung zusammenhängt.

Die genaue Zusammensetzung der Steuer- und Zuwendungserträge kann der nachfolgenden Tabelle entnommen werden.

Bezeichnung	Ansatz	Ergebnis	Vergleich	Ergebnis Vorjahr	Vergleich
Grundsteuer A	285.000,00 €	238.405,20 €	-46.594,80 €	295.806,74 €	-57.401,54 €
Grundsteuer B	2.500.000,00 €	2.706.329,57 €	206.329,57 €	2.636.076,65 €	70.252,92 €
Gewerbesteuer	5.200.000,00 €	5.206.512,38 €	6.512,38 €	5.316.587,00 €	-110.074,62 €
Gemeindeanteil a. d. Einkommensteuer	7.854.000,00 €	8.053.387,00 €	199.387,00 €	7.815.850,00 €	237.537,00 €
Gemeindeanteil a. d. Umsatzsteuer	674.000,00 €	673.758,00 €	-242,00 €	653.485,00 €	20.273,00 €
Sonstige Steuererträge (Hunde- u. Vergnügungst.)	198.000,00 €	239.301,59 €	41.301,59 €	213.846,62 €	25.454,97 €
Steuern und ähnliche Abgaben	16.711.000,00 €	17.117.693,74 €	406.693,74 €	16.931.652,01 €	186.041,73 €
Schlüsseluweisungen	5.025.700,00 €	5.787.208,00 €	761.508,00 €	5.146.096,00 €	641.112,00 €
Zuweisungen für Aufgaben des übertragenen Wirkungskreises	402.100,00 €	406.960,00 €	4.860,00 €	393.616,00 €	13.344,00 €
Sonstige Zuweisungen f. lfd. Zwecke	1.600,00 €	1.621,00 €	21,00 €	1.611,00 €	10,00 €
Zuwendungen und allgemeine Umlagen	5.429.400,00 €	6.195.789,00 €	148.823,00 €	5.541.323,00 €	654.466,00 €

Ein Rückgang im Vergleich zum Vorjahr ist bei der Gewerbesteuer zu verzeichnen, die aber den Veranschlagungsansatz knapp übersteigt. Dieses kann jedoch durch die anderen Steuererträge kompensiert werden und damit übersteigen diese insgesamt das Vorjahresniveau. Am erfreulichsten hat sich der Gemeindeanteile an der Einkommensteuer entwickelt. Damit ist auch die gesamtconjunktuelle Entwicklung in der Gemeinde Edewecht spürbar.

Bei den Schlüsselzuweisungen ist im Vergleich zum Vorjahr eine deutliche Verbesserung zu verzeichnen.

Auf der Aufwandseite fallen die Transferaufwendungen ins Auge, hinter denen sich die Kreisumlage für den Landkreis Ammerland und die Gewerbesteuerumlage und Entschuldungsumlage für das Land Niedersachsen verbergen. Aus der nachfolgenden Tabelle werden die einzelnen Beträge ersichtlich.

Bezeichnung	Ansatz	Ergebnis	Vergleich	Ergebnis Vorjahr	Vergleich
Kreisumlage	6.929.300,00 €	7.176.216,00 €	246.916,00 €	6.819.432,00 €	356.784,00 €
Gewerbesteuerumlage	1.104.000,00 €	1.090.486,00 €	-13.514,00 €	1.132.963,00 €	-42.477,00 €
Entschuldungsumlage	41.000,00 €	43.184,00 €	2.184,00 €	41.648,00 €	1.536,00 €
Transferaufwendungen	8.235.300,00 €	8.309.886,00 €	235.586,00 €	7.994.043,00 €	315.843,00 €

Die Zusammensetzung der Auszahlungen für Investitionstätigkeit für die einzelnen Investitionen ergibt sich aus der folgenden Übersicht:

Nr.	Bezeichnung	Ansatz	Haushaltsrest	Über-/Außerpl.	Umbuchungen	Ergebnis	mehr (+)	Haushaltsrest
		2016	2015	2016	2016	2016	weniger (-)	2017
15.072	Bewegliches Vermögen EDV		2.554,44 €			2.554,44 €	0,00 €	
15.075	Bewegliches Vermögen Rathaus		945,00 €			945,00 €	0,00 €	
15.081	Zuführung Versorgungsrücklage 2015					-95,22 €	95,22 €	
16.010	Zuführung Versorgungsrücklage 2016	14.000,00 €				15.539,09 €	1.539,09 €	
16.065	Rathaus Bürgerservicebüro Möbel	45.000,00 €				0,00 €	-45.000,00 €	
16.066	Rathaus Selbstbedienungsterminal	26.000,00 €				0,00 €	-26.000,00 €	26.000,00 €
16.067	Rathaus Stühle und Tische Rathaussaal	25.000,00 €				0,00 €	-25.000,00 €	
16.068	Rathaus Anschaffung KFZ	25.000,00 €				0,00 €	-25.000,00 €	
16.069	Rathaus bewegliches Vermögen	10.000,00 €				2.967,17 €	-7.032,83 €	
16.070	Rathaus Regalsystem Keller	10.000,00 €				0,00 €	-10.000,00 €	
16.071	EDV bewegliches Vermögen	32.500,00 €				26.764,93 €	-5.735,07 €	2.316,04 €
	Darlehen Immobilienbetrieb					200.000,00 €	200.000,00 €	
Summe		187.500,00 €	3.499,44 €	0,00 €	0,00 €	248.675,41 €	57.675,97 €	28.316,04 €

Es wurden Haushaltsreste in Höhe von 3.499,44 € aus dem Vorjahr übertragen. In das Folgejahr wurde ein Haushaltsrest in Höhe von 28.316,04 € übertragen.

Der Teilhaushalt schließt im Ergebnishaushalt mit einem Überschuss in Höhe von 13.794.798,99 € ab. In der Planung war von einem um 1.319.998,99 € geringeren Überschuss ausgegangen worden. Im Finanzhaushalt ist ein Überschuss in Höhe von 11.660.439,51 € zu verzeichnen. Dieser hat sich im Vergleich zur Planung um 237.038,95 € verbessert.

Produkt 611.01 – Steuern, Zuweisungen, Umlagen

Erträge und Aufwendungen	Ansätze des Haushaltsjahres	Haushaltsreste aus Vorjahren	Über-/außerplanmäßige Aufwendungen	Umbuchungen im Haushaltsjahr	Gesamtermächtigung	Ergebnis des Haushaltsjahres	mehr(+) weniger (-)	Ergebnis des Vorjahres	mehr(+) weniger (-)
Ordentliche Erträge	22.169.800,00 €	0,00 €	0,00 €	0,00 €	22.169.800,00 €	23.366.060,47 €	1.196.260,47 €	24.239.606,76 €	-873.546,29 €
Ordentliche Aufwendungen	8.104.300,00 €	0,00 €	0,00 €	0,00 €	8.104.300,00 €	8.362.141,09 €	257.841,09 €	8.151.600,41 €	210.540,68 €
Saldo / Ordentliches Ergebnis	14.065.500,00 €	0,00 €	0,00 €	0,00 €	14.065.500,00 €	15.003.919,38 €	938.419,38 €	16.088.006,35 €	-1.084.086,97 €

Erträge und Aufwendungen	Ansätze des Haus- haltsjahres	Haushalts- reste aus Vorjahren	Über-/außer- planmäßige Aufwendungen	Umbuchungen im Haushaltsjahr	Gesamt- ermächtigung	Ergebnis des Haus- haltsjahres	mehr(+) weniger (-)	Ergebnis des Vorjahres	mehr(+) weniger (-)
Außerordentliche Erträge	0,00 €	0,00 €	0,00 €	0,00 €	0,00 €	0,00 €	0,00 €	16,71 €	-16,71 €
Außerordentliche Aufwendungen	0,00 €	0,00 €	0,00 €	0,00 €	0,00 €	0,00 €	0,00 €	0,00 €	0,00 €
Saldo / Außerordentliches Ergebnis	0,00 €	0,00 €	0,00 €	0,00 €	0,00 €	0,00 €	0,00 €	16,71 €	16,71 €
Gesamtergebnis	14.065.500,00 €	0,00 €	0,00 €	0,00 €	14.065.500,00 €	15.003.919,38 €	938.419,38 €	16.088.023,06 €	2.579.009,23 €
Überschuss (+)/Fehlbetrag (-)									

Einzahlungen und Auszahlungen	Ansätze des Haus- haltsjahres	Haushalts- reste aus Vorjahren	Über-/außer- planmäßige Auszahlungen	Umbuchungen im Haushaltsjahr	Gesamt- ermächtigung	Ergebnis des Haus- haltsjahres	mehr(+) weniger (-)	Ergebnis des Vorjahres	mehr(+) weniger (-)
Aus laufender Verwaltungstätigkeit	—	—	—	—	—	—	—	—	—
Einzahlungen	22.169.800,00 €	0,00 €	0,00 €	0,00 €	22.169.800,00 €	23.176.966,28 €	1.007.166,28 €	22.570.138,44 €	606.827,84 €
Auszahlungen	8.104.300,00 €	0,00 €	0,00 €	0,00 €	8.104.300,00 €	8.645.203,25 €	540.903,25 €	7.958.827,75 €	686.375,50 €
Saldo aus laufender Verwaltungstätigkeit	14.065.500,00 €	0,00 €	0,00 €	0,00 €	14.065.500,00 €	14.531.763,03 €	466.263,03 €	14.611.310,69 €	-79.547,66 €
Für Investitionstätigkeit	—	—	—	—	—	—	—	—	—
Einzahlungen	0,00 €	0,00 €	0,00 €	0,00 €	0,00 €	0,00 €	0,00 €	0,00 €	0,00 €
Auszahlungen	0,00 €	0,00 €	0,00 €	0,00 €	0,00 €	0,00 €	0,00 €	0,00 €	0,00 €
Saldo für Investitionstätigkeit	0,00 €	0,00 €	0,00 €	0,00 €	0,00 €	0,00 €	0,00 €	0,00 €	0,00 €
Finanzmittel-Überschuss / -Fehlbedarf	14.065.500,00 €	0,00 €	0,00 €	0,00 €	14.065.500,00 €	14.531.763,03 €	466.263,03 €	14.611.310,69 €	-79.547,66 €

Teilhaushalt Fachbereich II Bildung, Bürgerservice und Soziales

Zu diesem Teilhaushalt zählen die Produkte:

- 111.16 - Bezirksvorsteher
- 121.01 - Statistik und Wahlen
- 122.01 - Ordnungsangelegenheiten
- 122.02 - Melde- und Personenstandswesen
- 126.01 - Feuerwehren
- 128.01 - Katastrophenschutz
- 211.01 - Grundschulen
- 216.01 - Oberschulen
- 217.01 - Außenstelle Gymnasium Zwischenahn - Edewecht
- 221.01 - Astrid-Lindgren-Schule
- 221.02 - Sonstige Förderschulen
- 241.01 - Schülerbeförderung
- 244.01 - Kreisschulbaukasse
- 252.01 - Heimatarchiv
- 263.01 - Musikschule
- 272.01 - Büchereien
- 281.01 - Heimatpflege
- 281.02 - Kulturbüro
- 311.00 - Gewährung von Leistungen nach dem SGB XII (Sozialhilfe)
- 312.00 - Gewährung von Leistungen nach dem SGB II (ALG II)
- 313.00 - Gewährung von Leistungen nach dem AsylbLG
- 315.10 - Seniorenangebote
- 315.40 - Soziale Einrichtungen für Wohnungslose
- 315.50 - Soz. Einrichtungen für Aussiedler und Ausländer
- 346.00 - Wohngeld
- 361.01 - Förderung der Kinderbetreuung
- 365.00 - Kindertageseinrichtungen

- 366.01 - Jugendeinrichtungen
- 421.01 - Allgemeine Sportförderung
- 424.01 - Frei- und Hallenbad
- 424.03 - Sportstätten und -plätze
- 573.01 - Märkte
- 573.02 - Dorfgemeinschaftshäuser
- 573.03 - Haus der Begegnung

Erträge und Aufwendungen	Ansätze des Haus- haltsjahres	Haushalts- reste aus Vorjahren	Über-/außer- planmäßige Aufwendungen	Umbuchungen im Haushaltsjahr	Gesamt- ermächtigung	Ergebnis des Haus- haltsjahres	mehr(+) weniger (-)	Ergebnis des Vorjahres	mehr(+) weniger (-)
Ordentliche Erträge	3.682.100,00 €	0,00 €	0,00 €	0,00 €	3.682.100,00 €	4.990.255,38 €	1.308.155,38 €	3.328.043,97 €	1.662.211,41 €
Ordentliche Aufwendungen	9.015.400,00 €	33.709,78 €	81.439,31 €	-51.210,46 €	9.079.338,63 €	9.716.215,43 €	636.876,80 €	7.589.591,41 €	2.126.624,02 €
Saldo / Ordentliches Ergebnis	-5.333.300,00 €	-33.709,78 €	-81.439,31 €	51.210,46 €	-5.397.238,63 €	-4.725.960,05 €	671.278,58 €	-4.261.547,44 €	-464.412,61 €
Außerordentliche Erträge	5.000,00 €	0,00 €	0,00 €	0,00 €	5.000,00 €	20.559,03 €	15.559,03 €	35.310,46 €	-14.751,43 €
Außerordentliche Aufwendungen	10.300,00 €	0,00 €	0,00 €	0,00 €	10.300,00 €	4.376,19 €	-5.923,81 €	2.583,85 €	-1.792,34 €
Saldo / Außerordentliches Ergebnis	-5.300,00 €	0,00 €	0,00 €	0,00 €	-5.300,00 €	16.182,84 €	21.482,84 €	32.726,61 €	-16.543,77 €
Gesamtergebnis Überschuss (+)/Fehlbetrag (-)	-5.338.600,00 €	-33.709,78 €	-81.439,31 €	51.210,46 €	-5.402.538,63 €	-4.709.777,21 €	692.761,42 €	-4.228.820,83 €	-480.956,38 €

Einzahlungen und Auszahlungen	Ansätze des Haus- haltsjahres	Haushalts- reste aus Vorjahren	Über-/außer- planmäßige Auszahlungen	Umbuchungen im Haushaltsjahr	Gesamt- ermächtigung	Ergebnis des Haus- haltsjahres	mehr(+) weniger (-)	Ergebnis des Vorjahres	mehr(+) weniger (-)
Aus laufender Verwaltungstätigkeit	—	—	—	—	—	—	—	—	—
Einzahlungen	3.688.300,00 €	0,00 €	0,00 €	0,00 €	3.688.300,00 €	4.049.292,11 €	360.992,11 €	3.408.712,68 €	640.579,43 €
Auszahlungen	8.771.700,00 €	33.709,78 €	81.439,31 €	-51.210,46 €	8.835.638,63 €	8.782.788,23 €	-52.850,40 €	7.264.929,54 €	1.517.858,69 €
Saldo aus laufender Verwaltungstätigkeit	-5.083.400,00 €	-33.709,78 €	-81.439,31 €	51.210,46 €	-5.147.338,63 €	-4.733.496,12 €	413.842,51 €	-3.856.216,86 €	-877.279,26 €
Für Investitionstätigkeit	—	—	—	—	—	—	—	—	—
Einzahlungen	0,00 €	0,00 €	0,00 €	0,00 €	0,00 €	371.006,73 €	371.006,73 €	248.347,41 €	122.659,32 €
Auszahlungen	169.400,00 €	61.256,49 €	2.284,00 €	51.729,43 €	284.669,92 €	353.388,25 €	68.718,33 €	233.535,48 €	119.852,77 €
Saldo für Investitionstätigkeit	-169.400,00 €	-61.256,49 €	-2.284,00 €	-51.729,43 €	-284.669,92 €	17.618,48 €	302.288,40 €	14.811,93 €	2.806,55 €
Finanzmittel-Überschuss / -Fehlbedarf	-5.252.800,00 €	-100.656,36 €	-83.723,31 €	-518,97 €	-5.432.008,55 €	-4.715.877,64 €	716.130,91 €	-3.841.404,93 €	-874.472,71 €

Auf der Ertragsseite sind - mit Ausnahme bei den Kostenerstattungen - in allen Bereichen mitunter deutliche Zuwächse zu verzeichnen. Bei den Zuwendungen konnten Mehrerträge im Bereich der Kindergärten und der Astrid-Lindgren-Schule erzielt werden. Bei den öffentlich-rechtlichen Entgelten stammen die Mehrerträge überwiegend aus dem Bereich der Flüchtlingsunterbringung. Diesen Mehrerträgen stehen allerdings - bedingt durch die Auswirkungen der Flüchtlingskrise - Mehraufwendungen gegenüber.

Auf der Aufwandseite stechen die Einsparungen bei den Transferaufwendungen heraus, welche zum überwiegenden Teil im Bereich der Kindergärten aufgetreten sind. Dies hängt mit den Zuschüssen an die verschiedenen Einrichtungsträger zusammen. Mehraufwendungen sind insbesondere im Bereich der Flüchtlingsunterbringung angefallen.

Bei den sonstigen ordentlichen Aufwendungen sind Mehraufwendungen bei der Schulkostenabrechnung für die Außenstelle des Gymnasiums Bad Zwischenahn-Edewecht mit der Gemeinde Bad Zwischenahn entstanden. Insgesamt wurden hierfür 81.439,31 € gem. § 117 Abs. 1 Nr. 1 NKomVG überplanmäßig bereitgestellt, die im Rahmen des Beschlusses über diesen Jahresabschluss noch zu bewilligen sind.

Die nachfolgende Übersicht zeigt die Investitionen des Teilhaushaltes:

Nr.	Bezeichnung	Ansatz	Haushaltsrest	Über-/Außerpl.	Umbuchungen	Ergebnis	mehr (+)	Haushaltsrest
		2016	2015	2016	2016	2016	weniger (-)	2017
13.036	Zuschuss Mühlenverein					7.711,78 €	7.711,78 €	
14.118	Zuschuss SSG Edewecht		2.620,00 €			2.620,00 €	0,00 €	
15.016	Bewegliches Vermögen Asyl					1.000,00 €	1.000,00 €	
15.019	Bewegliches Vermögen Kindergarten Friedrichsfehn		3.747,31 €			3.747,31 €	0,00 €	
15.026	GOBS Friedrichsfehn Ausstattung naturw. Räume		17.374,91 €			5.539,45 €	-11.835,46 €	11.835,46 €
15.027	GOBS Friedrichsfehn EDV-Ausstattung		9.593,02 €			6.741,74 €	2.851,28 €	2.851,28 €
15.028	GOBS Friedrichsfehn Sportausstattung		4.872,07 €			4.872,07 €	0,00 €	
15.036	Bewegliches Vermögen GS Jeddelloh I		1.880,04 €			1.880,04 €	0,00 €	
15.037	Grundschule Jeddelloh I EDV-Ausstattung		9.700,00 €			0,00 €	-9.700,00 €	9.700,00 €
15.044	KSBK Rückzahlung	-238.000,00 €				0,00 €	238.000,00 €	
15.082	Feuerwehr Husbäke LF 10		6.000,00 €			0,00 €	-6.000,00 €	6.000,00 €
15.083	Zuschuss Mühlenverein Kokerwindmühle	7.800,00 €				0,00 €	-7.800,00 €	
15.110	Zuschuss OV Klein Scharrel Unterstand Sitzgruppe		2.500,00 €			2.500,00 €	0,00 €	
16.040	Asyl bewegliches Vermögen	100.000,00 €				127.106,87 €	27.106,87 €	
16.041	OBS Edewecht bewegliches Vermögen	29.300,00 €				16.315,10 €	-12.984,90 €	
16.042	GOBS Friedrichsfehn bewegliches Vermögen	10.000,00 €			21.720,62 €	18.302,72 €	-13.417,90 €	11.102,16 €
16.043	GS Jeddelloh I bewegliches Vermögen	4.300,00 €				199,90 €	-4.100,10 €	
16.044	GS Osterscheps bewegliches Vermögen	17.400,00 €				9.826,91 €	-7.573,09 €	
16.045	GS Edewecht bewegliches Vermögen	5.900,00 €			963,64 €	6.863,64 €	0,00 €	
16.046	Astrid Lindgren Schule bewegliches Vermögen	6.400,00 €			-425,80 €	5.737,69 €	-236,51 €	180,75 €
16.047	Astrid Lindgren Schule I-Pads	6.600,00 €			129,90 €	6.729,90 €	0,00 €	
16.048	Astrid Lindgren Schule Schränke Sekretariat	4.000,00 €			295,90 €	4.295,90 €	0,00 €	
16.049	Gymnasium bewegliches Vermögen	2.000,00 €			3.357,38 €	5.357,38 €	0,00 €	
16.050	Kindergarten Friedrichsfehn bewegliches Vermögen	9.400,00 €				7.879,91 €	-1.520,09 €	1.176,53 €
16.051	Kindergarten Sonnenhügel bewegliches Vermögen	3.500,00 €				1.616,14 €	-1.883,86 €	
16.052	Krippe Friedrichsfehn bewegliches Vermögen	18.400,00 €				7.316,25 €	-11.083,75 €	
16.053	Kindergarten Edewecht bewegliches Vermögen	10.200,00 €		2.284,00 €	4.000,00 €	12.770,37 €	-3.713,63 €	
16.054	Jugendeinrichtungen bewegliches Vermögen	2.000,00 €				1.599,60 €	-400,40 €	
16.055	Frei und Hallenbad bewegliches Vermögen	7.500,00 €			1.545,40 €	7.680,45 €	-1.364,95 €	1.158,46 €
16.056	Katastrophenschutz Stromerzeuger	3.000,00 €				2.078,60 €	-921,40 €	
16.057	Feuerwehr Jeddelloh II Rollcontainer	3.300,00 €				2.577,30 €	-722,70 €	
16.058	Feuerwehr Edewecht Rollcontainer	3.000,00 €			813,95 €	0,00 €	-3.813,95 €	3.813,95 €
16.059	Feuerwehr Presslufthammer	3.500,00 €				2.972,57 €	-527,43 €	
16.060	Feuerwehr Zelt für Einsatzleitung	3.400,00 €			271,15 €	3.671,15 €	0,00 €	
16.061	Feuerwehr bewegliches Vermögen	20.000,00 €				16.005,31 €	-3.994,69 €	2.594,62 €
16.062	Feuerwehr Edewecht Hebekissensatz	4.500,00 €				4.115,79 €	-384,21 €	
16.063	Löschwasserbrunnen GS Osterscheps	15.000,00 €				0,00 €	-15.000,00 €	
16.064	Feuerwehr Husbäke Anschaffung LF 10	106.000,00 €				0,00 €	-106.000,00 €	
16.072	Zuschuss Mühlenförderverein	7.800,00 €				0,00 €	-7.800,00 €	
16.073	Kindergarten Lüttje Hus bewegliches Vermögen	1.000,00 €			31,62 €	543,72 €	-487,90 €	487,90 €
16.082	Kinderbus Krippe Edewecht					2.995,00 €	2.995,00 €	

Nr.	Bezeichnung	Ansatz	Haushaltsrest	Über-/Außerpl.	Umbuchungen	Ergebnis	mehr (+)	Haushaltsrest
		2016	2015	2016	2016	2016	weniger (-)	2017
16.083	Zuschuss Scheibenanlage Schützenvereine Jeddeloh I				6.850,00 €	6.850,00 €	0,00 €	
16.091	Zuschuss Tennisclub Edewecht LED- Beleuchtung				7.800,00 €	7.800,00 €	0,00 €	
16.099	Bew. Vermögen Kiga Osterscheps				1.1.81,67 €	1.1.81,67 €	0,00 €	
16.100	GS Edewecht Theaterkulisse				2.764,00 €	2.764,00 €	0,00 €	
16.102	Zuschuss Lautsprecheranlage SSV Jeddeloh II				430,00 €	0,00 €	-430,00 €	430,00 €
16.108	Kindergarten Friedrichsfehn (Spenden)					18.325,40 €	18.325,40 €	
16.109	OBS Edewecht (Spenden)					1.980,00 €	1.980,00 €	
16.110	Kindergarten Edewecht (Spenden)					347,48 €	347,48 €	
Summe		177.200,00 €	61.256,49 €	2.284,00 €	51.729,43 €	353.388,25 €	60.918,33 €	51.331,11 €

Aus dem Vorjahr wurden Haushaltsreste in Höhe von 61.256,49 € übertragen. Es wurden Haushaltsreste in Höhe von 51.331,11 € gebildet und ins Folgejahr übertragen.

Bei der Inv.-Nr. 16.053 wurden 2.284,00 € im Rahmen des § 117 Abs. 1 Satz 2 NKomVG überplanmäßig bereitgestellt.

Der Teilhaushalt schließt im Ergebnishaushalt mit einem Fehlbetrag in Höhe von 4.709.777,21 € ab. Dies bedeutet eine Verringerung des eingeplanten Fehlbetrages um 692.761,42 €. Im Finanzhaushalt ist ein Fehlbetrag in Höhe von 4.715.877,64 € auszuweisen, der jedoch um 716.130,91 € geringer ausfällt als eingeplant.

Produkt 315.10 - Seniorenangebote

Erträge und Aufwendungen	Ansätze des Haushaltsjahres	Haushaltsreste aus Vorjahren	Über-/außerplanmäßige Aufwendungen	Umbuchungen im Haushaltsjahr	Gesamtermächtigung	Ergebnis des Haushaltsjahres	mehr(+) weniger (-)	Ergebnis des Vorjahres	mehr(+) weniger (-)
Ordentliche Erträge	0,00 €	0,00 €	0,00 €	0,00 €	0,00 €	0,00 €	0,00 €	0,00 €	0,00 €
Ordentliche Aufwendungen	48.800,00 €	0,00 €	0,00 €	-10.000,00 €	38.400,00 €	47.685,89 €	9.285,89 €	53.016,18 €	-5.330,29 €
Saldo / Ordentliches Ergebnis	-48.800,00 €	0,00 €	0,00 €	10.000,00 €	-38.400,00 €	-47.685,89 €	-9.285,89 €	-53.016,18 €	5.330,29 €
Außerordentliche Erträge	0,00 €	0,00 €	0,00 €	0,00 €	0,00 €	0,00 €	0,00 €	0,00 €	0,00 €
Außerordentliche Aufwendungen	0,00 €	0,00 €	0,00 €	0,00 €	0,00 €	0,00 €	0,00 €	0,00 €	0,00 €
Saldo / Außerordentliches Ergebnis	0,00 €	0,00 €	0,00 €	0,00 €	0,00 €	0,00 €	0,00 €	0,00 €	0,00 €
Gesamtergebnis	-48.800,00 €	0,00 €	0,00 €	10.000,00 €	-38.400,00 €	-47.685,89 €	-9.285,89 €	-53.016,18 €	5.330,29 €
Überschuss (+)/Fehlbetrag (-)	-48.800,00 €	0,00 €	0,00 €	10.000,00 €	-38.400,00 €	-47.685,89 €	-9.285,89 €	-53.016,18 €	5.330,29 €

Einzahlungen und Auszahlungen	Ansätze des Haushaltsjahres	Haushaltsreste aus Vorjahren	Über-/außerplanmäßige Auszahlungen	Umbuchungen im Haushaltsjahr	Gesamtermächtigung	Ergebnis des Haushaltsjahres	mehr(+) weniger (-)	Ergebnis des Vorjahres	mehr(+) weniger (-)
Aus laufender Verwaltungstätigkeit	—	—	—	—	—	—	—	—	—
Einzahlungen	0,00 €	0,00 €	0,00 €	0,00 €	0,00 €	0,00 €	0,00 €	0,00 €	0,00 €
Auszahlungen	40.200,00 €	0,00 €	0,00 €	-10.000,00 €	30.200,00 €	28.946,72 €	-1.253,28 €	41.477,82 €	-12.531,10 €
Saldo aus laufender Verwaltungstätigkeit	-40.200,00 €	0,00 €	0,00 €	10.000,00 €	-30.200,00 €	-28.946,72 €	1.253,28 €	-41.477,82 €	12.531,10 €
Für Investitionstätigkeit	—	—	—	—	—	—	—	—	—
Einzahlungen	0,00 €	0,00 €	0,00 €	0,00 €	0,00 €	0,00 €	0,00 €	0,00 €	0,00 €
Auszahlungen	0,00 €	0,00 €	0,00 €	0,00 €	0,00 €	0,00 €	0,00 €	0,00 €	0,00 €
Saldo für Investitionstätigkeit	0,00 €	0,00 €	0,00 €	0,00 €	0,00 €	0,00 €	0,00 €	0,00 €	0,00 €
Finanzmittel-Überschuss / -Fehlbedarf	-40.200,00 €	0,00 €	0,00 €	10.000,00 €	-30.200,00 €	-28.946,72 €	1.253,28 €	-41.477,82 €	12.531,10 €

Produkt 365.00 - Kindertageseinrichtungen

Erträge und Aufwendungen	Ansätze des Haus- haltsjahres	Haushalts- reste aus Vorjahren	Über-/außer- planmäßige Aufwendungen	Umbuchungen im Haushaltsjahr	Gesamt- ermächtigung	Ergebnis des Haus- haltsjahres	mehr(+) weniger (-)	Ergebnis des Vorjahres	mehr(+) weniger (-)
Ordentliche Erträge	1.496.000,00 €	0,00 €	0,00 €	0,00 €	1.496.000,00 €	1.815.128,08 €	319.128,08 €	1.618.108,45 €	197.019,63 €
Ordentliche Aufwendungen	3.896.200,00 €	0,00 €	0,00 €	234,63 €	3.896.434,63 €	3.825.375,08 €	-71.059,55 €	3.367.208,78 €	458.166,30 €
Saldo / Ordentliches Ergebnis	-2.400.200,00 €	0,00 €	0,00 €	-234,63 €	-2.400.434,63 €	-2.010.247,00 €	390.187,63 €	-1.749.100,33 €	-261.146,67 €
Außerordentliche Erträge	5.000,00 €	0,00 €	0,00 €	0,00 €	5.000,00 €	0,00 €	-5.000,00 €	4.634,47 €	-4.634,47 €
Außerordentliche Aufwendungen	0,00 €	0,00 €	0,00 €	0,00 €	0,00 €	0,00 €	0,00 €	0,00 €	0,00 €
Saldo / Außerordentliches Ergebnis	5.000,00 €	0,00 €	0,00 €	0,00 €	5.000,00 €	0,00 €	-5.000,00 €	4.634,47 €	-4.634,47 €
Gesamtergebnis	-2.395.200,00 €	0,00 €	0,00 €	-234,63 €	-2.395.434,63 €	-2.010.247,00 €	385.187,63 €	-1.744.465,86 €	-265.781,14 €
Überschuss (+)/Fehlbetrag (-)	-2.395.200,00 €	0,00 €	0,00 €	-234,63 €	-2.395.434,63 €	-2.010.247,00 €	385.187,63 €	-1.744.465,86 €	-265.781,14 €

Einzahlungen und Auszahlungen	Ansätze des Haus- haltsjahres	Haushalts- reste aus Vorjahren	Über-/außer- planmäßige Auszahlungen	Umbuchungen im Haushaltsjahr	Gesamt- ermächtigung	Ergebnis des Haus- haltsjahres	mehr(+) weniger (-)	Ergebnis des Vorjahres	mehr(+) weniger (-)
Aus laufender Verwaltungstätigkeit	—	—	—	—	—	—	—	—	—
Einzahlungen	1.501.000,00 €	0,00 €	0,00 €	0,00 €	1.501.000,00 €	1.811.665,73 €	310.665,73 €	1.648.766,25 €	162.899,48 €
Auszahlungen	3.871.400,00 €	0,00 €	0,00 €	234,63 €	3.871.634,63 €	3.820.666,61 €	-50.968,02 €	3.375.939,48 €	444.727,13 €
Saldo aus laufender Verwaltungstätigkeit	-2.370.400,00 €	0,00 €	0,00 €	-234,63 €	-2.370.634,63 €	-2.009.000,88 €	361.633,75 €	-1.727.173,23 €	-281.827,65 €
Für Investitionstätigkeit	—	—	—	—	—	—	—	—	—
Einzahlungen	0,00 €	0,00 €	0,00 €	0,00 €	0,00 €	23.951,88 €	23.951,88 €	0,00 €	23.951,88 €
Auszahlungen	42.500,00 €	3.747,31 €	2.284,00 €	5.213,29 €	53.744,60 €	56.723,25 €	2.978,65 €	11.784,46 €	44.938,79 €
Saldo für Investitionstätigkeit	-42.500,00 €	-3.747,31 €	-2.284,00 €	-5.213,29 €	-53.744,60 €	-32.771,37 €	20.973,23 €	-11.784,46 €	-20.986,91 €
Finanzmittel-Überschuss / -Fehlbedarf	-2.412.900,00 €	-3.747,31 €	-2.284,00 €	-5.447,92 €	-2.424.379,23 €	-2.041.772,25 €	382.606,98 €	-1.738.957,69 €	-302.814,56 €

Es wurden Haushaltsreste in Höhe von 1.664,43 € gebildet und ins Folgejahr übertragen.

Produkt 366.01 - Jugendeinrichtungen

Erträge und Aufwendungen	Ansätze des Haus- haltsjahres	Haushalts- reste aus Vorjahren	Über-/außer- planmäßige Aufwendungen	Umbuchungen im Haushaltsjahr	Gesamt- ermächtigung	Ergebnis des Haus- haltsjahres	mehr(+) weniger (-)	Ergebnis des Vorjahres	mehr(+) weniger (-)
Ordentliche Erträge	10.400,00 €	0,00 €	0,00 €	0,00 €	10.400,00 €	26.237,68 €	15.837,68 €	28.736,38 €	-2.498,70 €
Ordentliche Aufwendungen	280.500,00 €	0,00 €	0,00 €	-4.852,93 €	275.647,07 €	247.387,28 €	-28.259,79 €	208.570,95 €	38.816,33 €
Saldo / Ordentliches Ergebnis	-270.100,00 €	0,00 €	0,00 €	4.852,93 €	-265.247,07 €	-221.149,60 €	44.097,47 €	-179.834,57 €	-41.315,03 €
Außerordentliche Erträge	0,00 €	0,00 €	0,00 €	0,00 €	0,00 €	0,00 €	0,00 €	0,00 €	0,00 €
Außerordentliche Aufwendungen	0,00 €	0,00 €	0,00 €	0,00 €	0,00 €	0,00 €	0,00 €	0,00 €	0,00 €
Saldo / Außerordentliches Ergebnis	0,00 €	0,00 €	0,00 €	0,00 €	0,00 €	0,00 €	0,00 €	0,00 €	0,00 €
Gesamtergebnis	-270.100,00 €	0,00 €	0,00 €	4.852,93 €	-265.247,07 €	-221.149,60 €	44.097,47 €	-179.834,57 €	-41.315,03 €
Überschuss (+)/Fehlbetrag (-)	-270.100,00 €	0,00 €	0,00 €	4.852,93 €	-265.247,07 €	-221.149,60 €	44.097,47 €	-179.834,57 €	-41.315,03 €

Einzahlungen und Auszahlungen	Ansätze des Haus- haltsjahres	Haushalts- reste aus Vorjahren	Über-/außer- planmäßige Auszahlungen	Umbuchungen im Haushaltsjahr	Gesamt- ermächtigung	Ergebnis des Haus- haltsjahres	mehr(+) weniger (-)	Ergebnis des Vorjahres	mehr(+) weniger (-)
Aus laufender Verwaltungstätigkeit	—	—	—	—	—	—	—	—	—
Einzahlungen	10.400,00 €	0,00 €	0,00 €	0,00 €	10.400,00 €	40.234,62 €	29.834,62 €	31.981,68 €	8.252,94 €
Auszahlungen	275.200,00 €	0,00 €	0,00 €	-4.852,93 €	270.347,07 €	240.383,41 €	-29.963,66 €	208.270,80 €	32.112,61 €
Saldo aus laufender Verwaltungstätigkeit	-264.800,00 €	0,00 €	0,00 €	4.852,93 €	-259.947,07 €	-200.148,79 €	59.798,28 €	-176.289,12 €	23.859,67 €
Für Investitionstätigkeit	—	—	—	—	—	—	—	—	—
Einzahlungen	0,00 €	0,00 €	0,00 €	0,00 €	0,00 €	0,00 €	0,00 €	0,00 €	0,00 €
Auszahlungen	2.000,00 €	0,00 €	0,00 €	0,00 €	2.000,00 €	1.599,60 €	-400,40 €	1.386,37 €	213,23 €
Saldo für Investitionstätigkeit	-2.000,00 €	0,00 €	0,00 €	0,00 €	-2.000,00 €	-1.599,60 €	400,40 €	-1.386,37 €	-213,23 €
Finanzmittel-Überschuss / -Fehlbedarf	-266.800,00 €	0,00 €	0,00 €	4.852,93 €	-261.947,07 €	-201.748,39 €	60.198,68 €	-177.675,49 €	-24.072,90 €

Teilhaushalt III Bauen, Planen und Umwelt

Zu diesem Teilhaushalt zählen die Produkte:

- 111.09 - Immobilienunterhaltung
- 126.02 - Gebäude Feuerwehren
- 211.02 - Gebäude Grundschulen
- 216.02 - Gebäude Oberschulen
- 217.02 - Gebäude Außenstelle Gymnasium
- 221.03 - Gebäude Astrid-Lindgren-Schule
- 281.03 - Gebäude Kokerwindmühle
- 315.22 - Gebäude Alten- und Pflegeheim
- 315.41 - Gebäude Obdachlosenunterkunft
- 315.51 - Gebäude Asylbewerberunterkunft
- 365.01 - Gebäude Kindergärten
- 366.02 - Spielplätze
- 366.03 - Gebäude Jugendzentren
- 424.02 - Gebäude Sportstätten
- 511.01 - Allgemeine Bauverwaltung
- 522.22 - Gebäude Wohnhäuser
- 523.01 - Denkmalschutz und -pflege
- 537.11 - Abfallbeseitigung
- 537.13 - Gebäude Recyclinghof
- 538.12 - Oberflächenentwässerung / Regenrückhaltebecken
- 538.13 - Abwasserbeseitigung
- 541.01 - Gemeindestraßen und Brücken
- 542.01 - Kreisstraßen
- 543.01 - Landesstraßen
- 544.01 - Bundesstraßen
- 545.02 - Straßenbeleuchtung
- 546.01 - Parkraumbewirtschaftung
- 551.01 - Öffentliche Grünflächen
- 552.01 - Öffentliche Gewässer und wasserbauliche Anlagen
- 553.01 - Friedhofswesen
- 555.01 - Kompensations- und Aufforstungsflächen
- 573.04 - Bauhof
- 573.05 - Gebäude Allgemeine Einrichtungen

Erträge und Aufwendungen	Ansätze des Haus- haltsjahres	Haushalts- reste aus Vorjahren	Über-/außer- planmäßige Aufwendun- gen	Umbuchungen im Haushaltsjahr	Gesamt- ermächtigung	Ergebnis des Haus- haltsjahres	mehr(+) weniger (-)	Ergebnis des Vorjahres	mehr(+) weniger (-)
Ordentliche Erträge	2.087.200,00 €	0,00 €	0,00 €	0,00 €	2.087.200,00 €	2.245.686,50 €	158.486,50 €	2.319.335,08 €	-73.648,58 €
Ordentliche Aufwendungen	9.461.700,00 €	83.710,72 €	0,00 €	-24.897,24 €	9.520.513,48 €	10.202.430,69 €	681.917,21 €	9.995.083,92 €	207.346,77 €
Saldo / Ordentliches Ergebnis	-7.374.500,00 €	-83.710,72 €	0,00 €	24.897,24 €	-7.433.313,48 €	-7.956.744,19 €	-523.430,71 €	-7.675.748,84 €	-280.995,35 €
Außerordentliche Erträge	0,00 €	0,00 €	0,00 €	0,00 €	0,00 €	98.189,72 €	98.189,72 €	438.526,37 €	-340.336,65 €
Außerordentliche Aufwendungen	0,00 €	0,00 €	0,00 €	0,00 €	0,00 €	86.104,60 €	86.104,60 €	47.696,43 €	38.408,17 €
Saldo / Außerordentliches Ergebnis	0,00 €	0,00 €	0,00 €	0,00 €	0,00 €	12.085,12 €	12.085,12 €	390.829,94 €	-378.744,82 €
Gesamtergebnis	-7.374.500,00 €	-83.710,72 €	0,00 €	24.897,24 €	-7.433.313,48 €	-7.944.659,07 €	-511.345,59 €	-7.284.918,90 €	-659.740,17 €
Überschuss (+)/Fehlbetrag (-)									

Einzahlungen und Auszahlungen	Ansätze des Haus- haltsjahres	Haushalts- reste aus Vorjahren	Über-/außer- planmäßige Auszahlungen	Umbuchungen im Haushaltsjahr	Gesamt- ermächtigung	Ergebnis des Haus- haltsjahres	mehr(+) weniger (-)	Ergebnis des Vorjahres	mehr(+) weniger (-)
Aus laufender Verwaltungstätigkeit	—	—	—	—	—	—	—	—	—
Einzahlungen	483.300,00 €	0,00 €	0,00 €	0,00 €	483.300,00 €	755.675,77 €	272.375,77 €	555.420,26 €	200.255,51 €
Auszahlungen	6.624.400,00 €	83.710,72 €	0,00 €	-24.897,24 €	6.683.213,48 €	6.395.123,45 €	-288.090,03 €	6.190.934,29 €	204.189,16 €
Saldo aus laufender Verwaltungstätigkeit	-6.141.100,00 €	-83.710,72 €	0,00 €	24.897,24 €	-6.199.913,48 €	-5.639.447,68 €	560.465,80 €	-5.635.514,03 €	-3.933,65 €

Für Investitionstätigkeit	Ansätze	Haushalts- reste aus Vorjahren	Über-/außer- planmäßige	Umbuchungen	Gesamt- ermächtigung	Ergebnis	mehr(+)	Ergebnis	mehr(+)
Einzahlungen	502.100,00 €	0,00 €	0,00 €	0,00 €	502.100,00 €	571.574,09 €	69.474,09 €	503.819,98 €	67.754,11 €
Auszahlungen	4.237.200,00 €	4.737.915,28 €	0,00 €	24.378,27 €	8.999.493,55 €	3.049.823,82 €	-5.949.669,73 €	3.563.390,16 €	-513.566,34 €
Saldo für Investitionstätigkeit	-3.735.100,00 €	-4.737.915,28 €	0,00 €	-24.378,27 €	-8.497.393,55 €	-2.478.249,73 €	6.019.143,82 €	-3.059.570,18 €	581.320,45 €
Finanzmittel-Überschuss / -Fehlbedarf	-9.876.200,00 €	-4.821.626,00 €	0,00 €	518,97 €	-14.697.307,03 €	-8.117.697,41 €	6.579.609,62 €	-8.695.084,21 €	577.386,80 €

Die Ertragsseite des Ergebnishaushaltes ist im Positiven beeinflusst durch die Mehrerträge bei den privatrechtlichen Entgelten, die mit der Flüchtlingsunterbringung in gemeindlichen Wohnungen und den daraus resultierenden Mieterträgen zusammenhängen. Die höheren Kostenerstattungen konnten in Zusammenhang mit Abwasserhausanschlüssen erzielt werden.

Die aufwandsseitigen Einsparungen bei den Aufwendungen für Sach- und Dienstleistungen beruhen insbesondere darauf, dass Sanierungsmaßnahmen an Gebäuden oder Straßen nicht abschließend durchgeführt werden konnten. Entsprechende Haushaltsreste werden hierfür in das Folgejahr übertragen.

Das außerordentliche Ergebnis ist maßgeblich durch Umbuchungen von Anteilen an Verkaufserlösen aus Baugrundstücksverkäufen gekennzeichnet.

Aufwandsseitig wurden Haushaltsreste in Höhe von 124.646,77 € gebildet und in das nächste Haushaltsjahr übertragen.

Im Finanzhaushalt sind nachfolgende Auszahlungen für Investitionstätigkeit angefallen:

Nr.	Bezeichnung	Ansatz 2016	Haushaltsrest 2015	Über-/Außerpl. 2016	Umbuchungen 2016	Ergebnis 2016	mehr (+) weniger (-)	Haushaltsrest 2017
10.032	Turnhalle GS Edewecht		3.666,97 €			4.047,88 €	380,91 €	
10.085	Gebäude Umkleide Friedrichsfehn		1.585,88 €			320,67 €	-1.265,21 €	1.585,88 €
11.004	Mehrzweckhalle Friedrichsfehn BHKW		1.500,00 €			1.442,33 €	-57,67 €	
11.013	Städtebausanierung (Marktplatz)	240.000,00 €	20.800,00 €		170.153,76 €	424.412,76 €	-6.541,00 €	6.541,00 €
11.017	Kinderkrippe Friedrichsfehn		4.500,00 €			4.446,32 €	-53,68 €	

Nr.	Bezeichnung	Ansatz	Haushaltsrest	Über-/Außerpl.	Umbuchungen	Ergebnis	mehr (+)	Haushaltsrest
		2016	2015	2016	2016	2016	weniger (-)	2017
11.041	Mehrzweckhalle Friedrichsfehn		59.100,00 €			48.411,11 €	-10.688,89 €	
12.079	Kehrmaschine GS Jeddelloh I				284,45 €	284,45 €	0,00 €	
12.090	Fußgängerbrücke Jeddelloh II		4.934,40 €			23.981,90 €	19.047,50 €	
13.006	Bushaltestellen 2013		17.100,00 €			17.094,83 €	-5,17 €	
13.053	Geb.OBS Erneuerung Dach und Fassade		10.000,00 €			5.767,50 €	-4.232,50 €	686,85 €
14.061	Brücke Mühlenstraße					637,07 €	637,07 €	
14.070	Astrid-Lindgren-Schule Flachdächer		75.512,31 €			3.815,24 €	-71.697,07 €	71.697,07 €
14.071	Rathaus Kellerausbau		35.000,00 €		9.331,80 €	38.410,66 €	-5.921,14 €	5.900,00 €
15.046	Mensa GOBS Friedrichsfehn	1.100.000,00 €	1.060.400,00 €			996.089,64 €	-1.164.310,36 €	1.164.300,00 €
15.047	GOBS Friedrichsfehn Fahrradstand		50.800,00 €			5.258,66 €	-45.541,34 €	36.500,00 €
15.051	Kindergarten Edewecht Innenbeschattung		10.678,36 €			10.678,36 €	0,00 €	
15.054	Krippe Friedrichsfehn Anbau von 2 Gruppenräumen		71.796,97 €			87.383,40 €	15.586,43 €	
15.055	Rathaus Umbau/Erweiterung	1.250.000,00 €	1.002.450,00 €		-9.331,80 €	434.008,86 €	-1.809.109,34 €	1.809.109,00 €
15.059	Dorfplatz Friedrichsfehn		32.700,00 €			24.868,36 €	-7.831,64 €	5.400,00 €
15.060	Spielplätze Edewecht Spielgeräte		2.758,78 €			2.758,78 €	0,00 €	
15.061	Sportplatz Jeddelloh II Zaunanlage		35.000,00 €			0,00 €	-35.000,00 €	35.000,00 €
15.065	Gemeindestraßen 2015 verschiedene		113.721,74 €			113.721,74 €	0,00 €	
15.067	Flurbereinigung Fintlandsmoor		2.112.700,00 €			0,00 €	-2.112.700,00 €	2.112.700,00 €
15.069	Investitionsvorbereitende Maßnahmen Tiefbau		10.657,80 €			10.657,80 €	0,00 €	
15.092	Bewegliches Vermögen Gebäude Bad		186,38 €			186,38 €	0,00 €	
15.105	Gebäude GS Osterscheps SP 2015		365,69 €			365,69 €	0,00 €	
15.107	Abgasabluftanlagen Feuerwehren					25.080,63 €	25.080,63 €	
16.001	Gemeindestraßen verschiedene 2016	498.000,00 €			8.015,51 €	66.694,73 €	-439.320,78 €	455.615,51 €
16.002	Bushaltestellen 2016	55.000,00 €				21.302,86 €	-33.697,14 €	
16.015	RWK Lindenallee, Süderesch, Am Esch	235.000,00 €			-170.153,76 €	0,00 €	-64.846,24 €	64.800,00 €
16.016	Ausbau Holljestraße	460.000,00 €				311.480,40 €	-148.519,60 €	148.500,00 €
16.019	Bauhof neues Fahrzeug (Einachser)	25.000,00 €				22.743,99 €	-2.256,01 €	
16.020	Bauhof Bauzäune, Bänke, Kleingeräte	18.200,00 €				12.533,30 €	-5.666,70 €	
16.021	Vorplanungskosten Tiefbau	50.000,00 €				12.106,94 €	-37.893,06 €	
16.022	Gebäude Gymnasium Mähwerk	3.500,00 €			-189,00 €	2.797,34 €	-513,66 €	
16.023	Gebäude OBS Edewecht Scheuersaugmaschine	2.300,00 €				2.308,03 €	8,03 €	
16.024	Gebäude OBS Edewecht bewegliches Vermögen	1.200,00 €				1.220,80 €	20,80 €	
16.025	Gebäude GOBS Fr.fehn Neubau Toilettenanlage	160.000,00 €				142.386,21 €	-17.613,79 €	1.461,24 €
16.026	Gebäude GOBS Fr.fehn bewegliches Vermögen	2.300,00 €			-2.102,72 €	0,00 €	-197,28 €	
16.027	Gebäude GOBS Fr.fehn Scheuersaugmaschine	1.200,00 €			-291,19 €	881,65 €	-27,16 €	
16.028	Gebäude GS Edewecht Lüttje Hus Vorhänge Gruppenraum	4.500,00 €				3.915,22 €	-584,78 €	
16.029	Gebäude GS Edewecht Scheuersaugmaschine	2.300,00 €				0,00 €	-2.300,00 €	
16.030	Gebäude GS Edewecht bewegliches Vermögen	1.200,00 €				881,65 €	-318,35 €	
16.031	Gebäude Kindergarten Edewecht Gartenhaus	3.500,00 €				2.794,57 €	-705,43 €	
16.032	Gebäude Krippe Fr.-fehn Spielplatz	25.000,00 €				20.742,14 €	-4.257,86 €	
16.033	Gebäude Obdachlosenunterkunft Wscheps Küchenzeilen	15.000,00 €				2.356,16 €	-12.643,84 €	
16.034	Gebäude Bauhof Hochregallager	2.000,00 €				1.762,63 €	-237,37 €	
16.035	Gebäude Feuerwehr Husbäke Heizungsanlage	12.000,00 €				10.266,07 €	-1.733,93 €	
16.036	Spielplätze Spielgeräte	10.000,00 €				9.805,78 €	-194,22 €	

Nr.	Bezeichnung	Ansatz	Haushaltsrest	Über-/Außerpl.	Umbuchungen	Ergebnis	mehr (+)	Haushaltsrest
		2016	2015	2016	2016	2016	weniger (-)	2017
16.037	Vorplanungskosten Hochbau	50.000,00 €				0,00 €	-50.000,00 €	
16.038	Gebäude Hinterrn Kälberhof Küchenzeile	5.000,00 €				3.116,61 €	-1.883,39 €	
16.039	Gebäude Jeddelloher Damm Küchenzeile	5.000,00 €				1.386,35 €	-3.613,65 €	
16.075	Gebäude Gymnasium bewegliches Vermögen				1.428,00 €	1.428,00 €	0,00 €	
16.076	Gebäude Rathaus bewegliches Vermögen				362,95 €	362,95 €	0,00 €	
16.077	Küchenzeile Schepser Damm				1.688,69 €	1.536,19 €	-152,50 €	
16.078	BHST OBS Edewecht Sammelposten 2016				1.020,42 €	1.020,42 €	0,00 €	
16.079	Gebäude Sporthalle Jeddelloh II bewegliches Vermögen				462,99 €	463,00 €	-0,01 €	
16.080	Gebäude Frei- und Hallenbad bewegliches Vermögen				1.602,60 €	1.461,63 €	-140,97 €	
16.081	Gebäude Haus der Begegnung bewegliches Vermögen				660,97 €	660,97 €	0,00 €	
16.084	Gebäude Feuerwehr Fr.-fehn bew. Vermögen				390,14 €	390,14 €	0,00 €	
16.085	Gebäude GS Osterscheps bew. Vermögen				1.035,59 €	1.035,59 €	0,00 €	
16.087	Geb. Turnhalle Husbäke bewegliches Vermögen				286,27 €	286,27 €	0,00 €	
16.088	Straßenbeleuchtung Tütjenberg/Scharreler Damm				4.308,33 €	4.308,33 €	0,00 €	
16.090	Gebäude Kindergarten Edewecht bew.Vermögen				390,14 €	390,14 €	0,00 €	
16.092	Tresor Frei- und Hallenbad				1.483,01 €	1.246,23 €	-236,78 €	
16.094	Geb. Flüchtlingswohnheim bewegliches Vermögen				769,00 €	769,00 €	0,00 €	
16.095	Bewegliches Vermögen Geb. OBS Edewecht				1.434,39 €	1.434,39 €	0,00 €	
16.096	Bewegliches Vermögen Geb. GS Osterscheps				959,52 €	959,52 €	0,00 €	
16.097	Bewegliches Vermögen Geb. Gymnasium 2016				189,00 €	189,00 €	0,00 €	
16.098	Übertragung Friedrichsfehner Straße Grund und Boden					3.138,15 €	3.138,15 €	
16.101	Geb. OBS Edewecht bew. Vermögen				189,21 €	0,00 €	189,21 €	189,21 €
16.103	Erwerb Grundstücke Vergleich abalio					72.734,89 €	72.734,89 €	
16.104	Erwerb Grundstück Vergleich Roter Steinweg GmbH					18.348,86 €	18.348,86 €	
16.105	Leitungsrecht Offermann					45,70 €	45,70 €	
Summe		4.237.200,00 €	4.737.915,28 €	0,00 €	16.362,76 €	3.049.823,82 €	-5.949.669,73 €	5.919.985,76 €

Aus dem Vorjahr wurden Haushaltsreste in Höhe von 4.737.915,28 € übertragen. Es wurden insgesamt Haushaltsreste in Höhe von 5.919.985,76 € gebildet und ins Folgejahr übertragen.

Im Ergebnishaushalt ist beim Abschluss ein Fehlbetrag in Höhe von 7.944.659,07 € festzuhalten, der 511.345,59 € höher ist als in der Planung vorgesehen. Der Finanzhaushalt ist ebenfalls mit einem Fehlbetrag abzuschließen, der gegenüber der Planung jedoch um 6.579.609,62 € geringer ausfällt und sich auf 8.117.697,41 € beläuft.

Produkt 111.09 - Immobilienunterhaltung

Erträge und Aufwendungen	Ansätze des Haushaltsjahres	Haushaltsreste aus Vorjahren	Über-/außerplanmäßige Aufwendungen	Umbuchungen im Haushaltsjahr	Gesamtermächtigung	Ergebnis des Haushaltsjahres	mehr(+) weniger (-)	Ergebnis des Vorjahres	mehr(+) weniger (-)
Ordentliche Erträge	52.900,00 €	0,00 €	0,00 €	0,00 €	52.900,00 €	19.036,47 €	-33.863,53 €	20.979,35 €	-1.942,88 €
Ordentliche Aufwendungen	325.800,00 €	0,00 €	0,00 €	-1.023,92 €	324.776,08 €	339.580,04 €	14.803,96 €	435.409,25 €	-95.829,21 €
Saldo / Ordentliches Ergebnis	-272.900,00 €	0,00 €	0,00 €	1.023,92 €	-271.876,08 €	-320.543,57 €	-48.667,49 €	-414.429,90 €	93.886,33 €
Außerordentliche Erträge	0,00 €	0,00 €	0,00 €	0,00 €	0,00 €	45.718,10 €	45.718,10 €	0,00 €	45.718,10 €
Außerordentliche Aufwendungen	0,00 €	0,00 €	0,00 €	0,00 €	0,00 €	0,00 €	0,00 €	0,00 €	0,00 €
Saldo / Außerordentliches Ergebnis	0,00 €	0,00 €	0,00 €	0,00 €	0,00 €	45.718,10 €	45.718,10 €	0,00 €	45.718,10 €
Gesamtergebnis	-272.900,00 €	0,00 €	0,00 €	1.023,92 €	-271.876,08 €	-274.825,47 €	-2.949,39 €	-414.429,90 €	139.604,43 €
Überschuss (+)/Fehlbetrag (-)									

Einzahlungen und Auszahlungen	Ansätze des Haushaltsjahres	Haushaltsreste aus Vorjahren	Über-/außerplanmäßige Auszahlungen	Umbuchungen im Haushaltsjahr	Gesamtermächtigung	Ergebnis des Haushaltsjahres	mehr(+) weniger (-)	Ergebnis des Vorjahres	mehr(+) weniger (-)
Aus laufender Verwaltungstätigkeit	—	—	—	—	—	—	—	—	—
Einzahlungen	49.200,00 €	0,00 €	0,00 €	0,00 €	49.200,00 €	202.758,55 €	153.558,55 €	75.109,59 €	127.648,96 €
Auszahlungen	280.200,00 €	0,00 €	0,00 €	-1.023,92 €	279.176,08 €	269.242,07 €	-9.934,01 €	406.608,22 €	-137.366,15 €
Saldo aus laufender Verwaltungstätigkeit	-231.000,00 €	0,00 €	0,00 €	1.023,92 €	-229.976,08 €	-66.483,52 €	163.492,56 €	-331.498,63 €	265.015,11 €
Für Investitionstätigkeit	—	—	—	—	—	—	—	—	—
Einzahlungen	0,00 €	0,00 €	0,00 €	0,00 €	0,00 €	22.736,31 €	22.736,31 €	10.950,00 €	11.786,31 €
Auszahlungen	1.300.000,00 €	1.048.107,80 €	0,00 €	1.023,92 €	2.349.131,72 €	577.838,31 €	-1.771.293,41 €	434.754,24 €	143.084,07 €
Saldo für Investitionstätigkeit	-1.300.000,00 €	-1.048.107,80 €	0,00 €	-1.023,92 €	-2.349.131,72 €	-555.102,00 €	1.794.029,72 €	-423.804,24 €	-131.297,76 €
Finanzmittel-Überschuss / -Fehlbedarf	-1.531.000,00 €	-1.048.107,80 €	0,00 €	0,00 €	-2.579.107,80 €	-621.585,52 €	1.957.522,28 €	-755.302,87 €	133.717,35 €

Es wurden insgesamt Haushaltsreste in Höhe von 1.815.009,00 € gebildet und ins Folgejahr übertragen.

Produkt 541.01 - Gemeindestraßen und Brücken

Erträge und Aufwendungen	Ansätze des Haushaltsjahres	Haushaltsreste aus Vorjahren	Über-/außerplanmäßige Aufwendungen	Umbuchungen im Haushaltsjahr	Gesamtermächtigung	Ergebnis des Haushaltsjahres	mehr(+) weniger (-)	Ergebnis des Vorjahres	mehr(+) weniger (-)
Ordentliche Erträge	1.261.500,00 €	0,00 €	0,00 €	0,00 €	1.261.500,00 €	1.256.503,29 €	-4.996,71 €	1.224.735,20 €	31.768,09 €
Ordentliche Aufwendungen	2.408.200,00 €	17.832,85 €	0,00 €	-5.838,33 €	2.420.194,52 €	2.798.751,93 €	378.557,41 €	2.771.298,97 €	27.452,96 €
Saldo / Ordentliches Ergebnis	-1.146.700,00 €	-17.832,85 €	0,00 €	5.838,33 €	-1.158.694,52 €	-1.542.248,64 €	-383.554,12 €	-1.546.563,77 €	4.315,13 €
Außerordentliche Erträge	0,00 €	0,00 €	0,00 €	0,00 €	0,00 €	0,00 €	0,00 €	314.650,32 €	-314.650,32 €
Außerordentliche Aufwendungen	0,00 €	0,00 €	0,00 €	0,00 €	0,00 €	4.815,07 €	4.815,07 €	39.441,59 €	-34.626,52 €
Saldo / Außerordentliches Ergebnis	0,00 €	0,00 €	0,00 €	0,00 €	0,00 €	-4.815,07 €	-4.815,07 €	275.208,73 €	-280.023,80 €
Gesamtergebnis	-1.146.700,00 €	-17.832,85 €	0,00 €	5.838,33 €	-1.158.694,52 €	-1.547.063,71 €	388.369,19 €	-1.271.355,04 €	-275.708,67 €
Überschuss (+)/Fehlbetrag (-)									

Einzahlungen und Auszahlungen	Ansätze des Haushaltsjahres	Haushaltsreste aus Vorjahren	Über-/außerplanmäßige Auszahlungen	Umbuchungen im Haushaltsjahr	Gesamtermächtigung	Ergebnis des Haushaltsjahres	mehr(+) weniger (-)	Ergebnis des Vorjahres	mehr(+) weniger (-)
Aus laufender Verwaltungstätigkeit	—	—	—	—	—	—	—	—	—
Einzahlungen	8.300,00 €	0,00 €	0,00 €	0,00 €	8.300,00 €	24.344,03 €	16.044,03 €	14.128,22 €	10.215,81 €
Auszahlungen	733.600,00 €	17.832,85 €	0,00 €	-13.853,84 €	737.579,01 €	742.390,68 €	4.811,67 €	841.825,96 €	-99.435,28 €
Saldo aus laufender Verwaltungstätigkeit	-725.300,00 €	-17.832,85 €	0,00 €	13.853,84 €	-729.279,01 €	-718.046,65 €	11.232,36 €	-827.697,74 €	109.651,09 €
Für Investitionstätigkeit	—	—	—	—	—	—	—	—	—
Einzahlungen	454.000,00 €	0,00 €	0,00 €	0,00 €	454.000,00 €	309.627,28 €	-144.372,72 €	269.413,33 €	40.213,95 €
Auszahlungen	1.483.000,00 €	2.284.856,14 €	0,00 €	8.015,51 €	3.775.871,65 €	993.335,87 €	-2.782.535,78 €	1.585.769,53 €	-592.433,66 €
Saldo für Investitionstätigkeit	-1.029.000,00 €	-2.284.856,14 €	0,00 €	-8.015,51 €	-3.321.871,65 €	-683.708,59 €	2.638.163,06 €	-1.316.356,20 €	632.647,61 €
Finanzmittel-Überschuss / -Fehlbedarf	-1.754.300,00 €	-2.302.688,99 €	0,00 €	5.838,33 €	4.051.150,66 €	-1.401.755,24 €	2.649.395,42 €	-2.144.053,94 €	742.298,70 €

Es wurden insgesamt Haushaltsreste in Höhe von 2.793.556,51 € gebildet und ins Folgejahr übertragen.

5. Vermögens- und Finanzlage der Gemeinde Edewecht, Erläuterungen zur Bilanz 2016

Ausgehend von den bereits zur Eröffnungsbilanz der Gemeinde Edewecht gemachten Erläuterungen sollen hier nur die Veränderungen dargestellt werden. Sofern sich die Veränderungen lediglich durch die planmäßigen Abschreibungen der Vermögensgegenstände bzw. durch die planmäßige Auflösung der Sonderposten ergeben, wird dieses nicht weiter erläutert.

5.1. Aktiva

124.293.624,59 € (124.427.027,15)

5.1.1 Immaterielles Vermögen

2.004.676,22 € (1.940.850,49 €)

5.1.1.2 Lizenzen

44.798,162 € (41.549,02 €)

Zugänge		15.109,31 €
Abgänge	-	0,00 €
Abgänge durch Abschreibungen	-	11.860,17 €
Veränderung insgesamt	-	<u>3.249,14 €</u>

5.1.1.3 Ähnliche Rechte

66.943,66 € (67.445,18 €)

5.1.1.4 Geleistete Investitionszuweisungen und -zuschüsse

1.889.883,40 € (1.830.404,49 €)

Zugänge		172.235,22 €
Abgänge	-	0,00 €
Abgänge durch Abschreibungen	-	112.756,31 €
Veränderung insgesamt		<u>59.478,91 €</u>

5.1.1.6 Sonstiges immaterielles Vermögen

3.051,00 € (1.451,80 €)

5.1.2 Sachvermögen

107.474.589,25 € (106.841.215,85 €)

5.1.2.1 Unbebaute Grundstücke und grundstücksgleiche Rechte

5.284.516,44 € (5.537.994,45 €)

Zugänge		278.761,84 €
Abgänge	-	532.239,85 €
Veränderung insgesamt	-	<u>253.478,01 €</u>

Daraus ergeben sich bei den nachfolgend aufgeführten Positionen folgende Bilanzwerte:

5.1.2.1.1 Grünflächen		2.947.769,14 €	(2.883.579,40 €)
5.1.2.1.2 Ackerland		975.067,36 €	(975.067,36 €)
5.1.2.1.3 Wald- und Forstflächen		930.671,33 €	(930.671,33 €)
5.1.2.1.4 Sonst. unbebaute Grundstücke		431.008,61 €	(748.676,36 €)

5.1.2.2 Bebaute Grundstücke und grundstücksgleiche Rechte

49.158.662,26 € (50.003.358,58 €)

Zugänge		237.662,17 €
Abgänge	-	43.799,61 €
Abgänge durch Abschreibungen und Auflösungen	-	1.038.558,88 €
Veränderung insgesamt	-	<u>844.696,32 €</u>

Daraus ergeben sich bei den nachfolgend aufgeführten Positionen folgende Bilanzwerte:

5.1.2.2.1 Wohnbauten		1.217.501,54 €	(1.270.696,90 €)
5.1.2.2.2 Soziale Einrichtungen		6.699.179,26 €	(6.746.190,35 €)
5.1.2.2.3 Schulen		21.047.185,71 €	(21.515.238,31 €)
5.1.2.2.4 Kultur- und Sportanlagen		15.275.341,53 €	(15.554.983,28 €)
5.1.2.2.5 Brandschutz und Rettungsdienst		2.090.919,98 €	(2.057.896,48 €)
5.1.2.2.6 Dienst- und Betriebsgebäude		2.828.534,24 €	(2.858.353,26 €)

5.1.2.3 Infrastrukturvermögen

43.776.780,30 € (44.004.093,59 €)

Zugänge		2.039.415,98 €
Abgänge	-	1.366,44 €
Abgänge durch Abschreibungen	-	2.265.362,83 €
Veränderung insgesamt	-	<u>227.313,29 €</u>

Daraus ergeben sich bei den nachfolgend aufgeführten Positionen folgende Bilanzwerte:

5.1.2.3.1 Grund und Boden Infrastrukturvermögen		7.835.586,32 €	(7.872.152,06 €)
5.1.2.3.2 Brücken		843.586,13 €	(859.952,21 €)
5.1.2.3.3 Entwässerungs- und Abwasserbeseitigungsanlagen		9.625.093,39 €	(9.500.709,58 €)
5.1.2.3.4 Straßen, Wege, Plätze		25.026.423,92 €	(25.310.639,50 €)
5.1.2.3.5 Strom-, Gas-, Wasserleitungen und zugehörige Anlagen		30.054,21 €	(31.716,77 €)
5.1.2.3.6 Wasserbauliche Anlagen		338.806,70 €	(348.771,60 €)
5.1.2.3.7 Friedhöfe		0,00 €	(0,00 €)
5.1.2.3.8 Sonst. Bauten Infrastr.verm.		77.229,63 €	(80.151,87 €)

5.1.2.4 Bauten auf fremden Grundstücken

30.487,28 € (31.880,36 €)

5.1.2.5 Kunstgegenstände, Kulturdenkmäler
6.185,69 € (1.746,40 €)

5.1.2.6 Maschinen und technische Anlagen, Fahrzeuge
957.587,06 € (1.053.933,65 €)

Zugänge		25.825,78 €
Abgänge	-	0,00 €
Abgänge durch Abschreibungen und Auflösungen	-	<u>122.172,37 €</u>
Veränderung insgesamt	-	<u>96.346,59 €</u>

Daraus ergeben sich bei den nachfolgend aufgeführten Positionen folgende Bilanzwerte:

5.1.2.6.1 Fahrzeuge	816.850,51 €	(915.160,82 €)
5.1.2.6.2 Technische Anlagen	140.736,55 €	(138.772,83 €)

5.1.2.7 Betriebs- und Geschäftsausstattung, Pflanzen und Tiere
2.950.854,87 € (2.930.341,43 €)

Zugänge		485.505,93 €
Abgänge	-	0,00 €
Abgänge durch Abschreibungen	-	<u>464.992,49 €</u>
Veränderung insgesamt		<u>20.513,44 €</u>

Daraus ergeben sich bei den nachfolgend aufgeführten Positionen folgende Bilanzwerte:

5.1.2.7.1 Betriebsvorrichtungen	1.480.022,01 €	(1.624.576,11 €)
5.1.2.7.2 Betriebs- und Geschäftsausstattung	1.066.069,70 €	(915.811,46 €)
5.1.2.7.3 Sammelposten	404.763,16 €	(389.953,86 €)

5.1.2.8 Vorräte
787.579,86 € (781.675,61 €)

Zugänge		426.944,99 €
Abgänge	-	421.040,74 €
Abgänge durch Abschreibungen	-	<u>0,00 €</u>
Veränderung insgesamt		<u>5.904,25 €</u>

Daraus ergeben sich bei den nachfolgend aufgeführten Positionen folgende Bilanzwerte:

5.1.2.8.1 Waren	4.720,95 €	(5.057,20 €)
5.1.2.8.2 Wohnbaugrundstücke	277.776,11 €	(653.670,23 €)
5.1.2.8.3 Gewerbegrundstücke	505.082,80 €	(122.948,18 €)
5.1.2.8.4 Sonstige Vorräte	0,00 €	(0,00 €)

5.1.2.9 Geleistete Anzahlungen, Anlagen in Bau
4.521.935,49 € (2.496.191,78 €)

Zugänge		4.987.985,85 €
Abgänge	-	<u>2.962.242,14 €</u>
Veränderung insgesamt		<u>2.025.743,71 €</u>

Daraus ergeben sich bei den nachfolgend aufgeführten Positionen folgende Bilanzwerte:

5.1.2.9.1 Anzahlungen auf Sachanlagen	209.655,54 €	(1.496,07 €)
5.1.2.9.2 Anlagen in Bau	4.312.279,95 €	(2.494.695,71 €)

5.1.3 Finanzvermögen
7.217.763,58 € (7.115.504,93 €)

5.1.3.1	Anteile an verbundenen Unternehmen	250.000,00 €	(250.027,50 €)
5.1.3.2	Beteiligungen	2.016.935,05 €	(2.017.771,35 €)
5.1.3.3	Sondervermögen mit Sonderrechnung	100.000,00 €	(0,00 €)
5.1.3.4	Ausleihungen	1.282.165,44 €	(1.407.740,42 €)
	Zugänge		200.000,00 €
	Abgänge	-	325.574,98 €
	Abgänge durch Abschreibungen	-	0,00 €
	Veränderung insgesamt	-	<u>125.574,98 €</u>
Daraus ergeben sich bei den nachfolgend aufgeführten Positionen folgende Bilanzwerte:			
5.1.3.4.1	Darlehen	263.121,67 €	(144.548,80 €)
5.1.3.4.2	Kreisschulbaukasse	1.019.043,77 €	(1.263.191,62 €)
5.1.3.6	Öffentlich-rechtliche Forderungen	2.444.432,24 €	(1.491.044,82 €)
5.1.3.7	Forderungen aus Transferleistungen	732.560,24 €	(779.833,77 €)
5.1.3.8	Sonstige privatrechtliche Forderungen	209.015,27 €	(1.001.160,94 €)
5.1.3.9	Sonstige Vermögensgegenstände	182.655,34 €	(167.926,13 €)
5.1.4	Liquide Mittel	7.346.277,87 €	(8.289.138,97 €)
5.1.4.1	Sichteinlagen bei Banken	7.346.277,87 €	(8.284.165,85 €)
5.1.4.2	Sonstige Einlagen	4.786,28 €	(4.973,12 €)
5.1.5	Aktive Rechnungsabgrenzungen	250.317,67 €	(240.316,91 €)
<u>5.2. Passiva</u>		<u>124.293.624,59 €</u>	<u>(124.427.027,15 €)</u>
5.2.1	Nettoposition	105.013.578,42 €	(104.541.962,11 €)

5.2.1.1	Basis-Reinvermögen	40.367.425,64 €	(40.318.866,87 €)
	Zugänge		137.774,49 €
	Abgänge	-	<u>89.215,72 €</u>
	Veränderung insgesamt		<u>48.558,77 €</u>
Daraus ergeben sich bei den nachfolgend aufgeführten Positionen folgende Bilanzwerte:			
5.2.1.1.1	Reinvermögen	35.132.511,43 €	(35.188.273,15 €)
5.2.1.1.2	Variables Kapital	1.090.517,73 €	(1.090.517,73 €)
5.2.1.1.3	Unentgeltlich erworbene Grundstücke	731.916,48 €	(695.615,86 €)
5.2.1.1.4	Erhaltene Zuschüsse für Grunderwerb	3.394.980,00 €	(3.326.960,13 €)
5.2.1.1.5	Erhaltene Zuschüsse für nicht abnutzbare VG	17.500,00 €	(17.500,00 €)
5.2.1.2	Rücklagen	7.878.274,29 €	(7.827.257,63 €)
5.2.1.2.1	Rücklagen aus Überschüssen des ordentlichen Ergebnisses	7.068.106,35 €	(7.068.106,35 €)
5.2.1.2.2	Rücklagen aus Überschüssen des außerordentlichen Ergebnisses	725.697,28 €	(725.697,28 €)
5.2.1.2.3	Sonstige Rücklagen	84.470,66 €	(33.454,00 €)
5.2.1.3	Jahresergebnis	10.120.435,05 €	(7.916.935,61 €)
	(davon Vorbelastung aus Haushaltsresten für Aufwendungen)	(117.420,50 €)	(182.200,00 €)
5.2.1.3.1	Fehlbeträge aus Vorjahren	0,00 €	(0,00 €)
5.2.1.3.2	Jahresüberschuss oder -fehlbetrag	2.203.499,44 €	(4.246.274,47 €)
5.2.1.3.3	Ergebnisvortrag aus Vorjahren	7.916.935,61 €	(3.670.661,14 €)
5.2.1.4	Sonderposten	46.647.443,44 €	(48.478.902,00 €)
5.2.1.4.1	Investitionszuweisungen und -zuschüsse	26.211.831,55 €	(27.316.565,35 €)
	Zugänge		149.223,29 €
	Abgänge	-	0,00 €
	Abgänge durch Auflösungen	-	<u>1.253.957,09 €</u>
	Veränderung insgesamt	-	<u>1.104.733,80 €</u>

Daraus ergeben sich bei den nachfolgend aufgeführten Positionen folgende Bilanzwerte:

5.2.1.4.1.1	Zuschüsse Bund	224.808,72 €	(231.463,83 €)
5.2.1.4.1.2	Zuschüsse Land	13.654.740,06 €	(14.415.858,40 €)
5.2.1.4.1.3	Zuschüsse Landkreis / Gemeinden	7.203.325,32 €	(7.313.304,02 €)
5.2.1.4.1.4	Zuschüsse Zweckverbände	117.977,58 €	(89.537,80 €)
5.2.1.4.1.5	Zuschüsse Private	4.138.100,43 €	(4.373.280,29 €)
5.2.1.4.1.6	Zuschüsse Sonstige	856.060,38 €	(882.716,91 €)
5.2.1.4.1.7	Zuschüsse Sammelposten	16.819,06 €	(10.404,10 €)

5.2.1.4.2 Beiträge und ähnliche Entgelte

		17.941.686,79 €	(17.886.629,94 €)
--	--	-----------------	-------------------

Zugänge		1.159.724,89 €
Abgänge	-	0,00 €
Abgänge durch Auflösungen	-	1.104.668,04 €
Veränderung insgesamt		<u>55.056,85 €</u>

Daraus ergeben sich bei den nachfolgend aufgeführten Positionen folgende Bilanzwerte:

5.2.1.4.2.1	Erschließungsbeiträge	11.854.936,65 €	(11.715.291,10 €)
5.2.1.4.2.2	Straßenausbaubeiträge	316.206,75 €	(187.464,40 €)
5.2.1.4.2.3	Anteile für Kompensation	8.673,82 €	(8.673,82 €)
5.2.1.4.2.4	Infrastrukturbeiträge	5.761.869,57 €	(5.975.200,62 €)

5.2.1.4.3 Gebührenaussgleich

		3.179,13 €	(199.386,93 €)
--	--	------------	----------------

Zuführungen insgesamt		0,00 €
Entnahmen insgesamt	-	196.207,80 €
Veränderung insgesamt	-	<u>196.207,80 €</u>

5.2.1.4.5 Erhaltene Anzahlungen auf Sonderposten

		2.459.282,02 €	(3.040.464,57 €)
--	--	----------------	------------------

Zugänge		837.413,37 €
Abgänge	-	1.418.595,92 €
Veränderung insgesamt	-	<u>581.182,55 €</u>

5.2.1.4.6 Sonstige Sonderposten

		31.463,95 €	(35.855,21 €)
--	--	-------------	---------------

5.2.2 Schulden

		9.681.871,81 €	(10.522.329,75 €)
--	--	-----------------------	--------------------------

5.2.2.1 Geldschulden

		6.252.679,04 €	(6.968.797,16 €)
--	--	----------------	------------------

Zugänge		0,00 €
Abgänge	-	716.118,12 €
Veränderung insgesamt	-	<u>716.118,12 €</u>

Daraus ergeben sich bei den nachfolgend aufgeführten Positionen folgende Bilanzwerte:

5.2.2.1.1	Kreditmarktdarlehen	2.039.828,00 €	(2.323.804,00 €)
5.2.2.1.2	Kreisschulbaukassendarlehen	4.212.851,04 €	(4.644.993,16 €)

5.2.2.3 Verbindlichkeiten aus Lieferung und Leistung	1.877.945,33 €	(1.281.750,78 €)
Zugänge		26.363.472,65 €
Abgänge	-	<u>25.767.278,10 €</u>
Veränderung insgesamt		<u>596.194,55 €</u>
5.2.2.4 Transferverbindlichkeiten	1.210.363,82 €	(1.812.526,25 €)
5.2.2.4.1 Verbindlichkeiten aus Transferleistungen	25.560,00 €	(49.318,34 €)
5.2.2.4.2 Verbindlichkeiten aus Zuweisungen und Zuschüsse für laufende Zwecke	1.100.999,27 €	(1.215.639,44 €)
5.2.2.4.3 Verbindlichkeiten aus Schuldendiensthilfen	9.295,12 €	(11.583,34 €)
5.2.2.4.4 Verbindlichkeiten aus sozialen Leistungen	127,82 €	(621,80 €)
5.2.2.4.5 Verbindlichkeiten aus Investitionszuschüssen	70.905,83 €	(99.644,61 €)
5.2.2.4.6 Steuerverbindlichkeiten	3.475,78 €	(435.718,72 €)
Hier handelt es sich zum überwiegenden Teil um Gewerbesteuererstattungen, deren Auszahlungen erst im Folgejahr bewirkt wurden.		
5.2.2.5 Sonstige Verbindlichkeiten	340.883,62 €	(459.255,56 €)
5.2.3 Rückstellungen	9.170.918,72 €	(8.950.656,53 €)
Nähere Informationen zu den Rückstellungen können der Rückstellungsübersicht entnommen werden.		
5.2.3.1 Pensionsrückstellungen und ähnliche Verpflichtungen	8.869.829,14 €	(8.544.541,64 €)
5.2.3.2 Rückstellungen für Altersteilzeit und ähnliche Maßnahmen	301.089,58 €	(301.981,51 €)
5.2.3.3 Rückstellungen für unterlassene Instandhaltung	0,00 €	(0,00 €)
Alle im Haushaltsplan veranschlagten Instandhaltungsmaßnahmen wurden im Haushaltsjahr umgesetzt. Ebenso haben sich keine Umstände ergeben, die zu einer Bildung einer entsprechenden Rückstellung geführt hätten.		
5.2.3.6 Rückstellungen im Rahmen des Finanzausgleiches und von Steuerschuldverhältnissen	0,00 €	(0,00 €)

5.2.3.7	Rückstellungen für drohende Verpflichtungen aus Bürgschaften, Gewährleistungen und anhängigen Gerichtsverfahren	0,00 €	(26.150,88 €)
5.2.3.8	Andere Rückstellungen	0,00 €	(77.982,50 €)
5.2.4	Passive Rechnungsabgrenzung	427.255,64 €	(412.078,76 €)

5.3. Unter der Bilanz auszuweisende Beträge

5.3.1 Haushaltsreste

Systemtechnisch wurden in der Ergebnisrechnung Haushaltsreste in Höhe von insgesamt 124.646,77 € gebildet, die nachrichtlich in der Bilanz aufgeführt werden. In der Finanzrechnung wurden im investiven Bereich Haushaltsreste in Höhe von insgesamt 8.087.869,79 € gebildet, von denen bereits 673.754,80 € bei den Verbindlichkeiten aus Lieferung und Leistung dargestellt werden. Somit sind unter der Bilanz lediglich Haushaltsreste in Höhe von 7.414.114,99 € auszuweisen. Nähere Erläuterungen sind unter 8. bzw. in der Anlage 6 zum Anhang zu finden.

5.3.2 Bürgschaften

Der Gesamtbetrag der Bürgschaften hat sich gegenüber dem Vorjahr nicht verändert.

5.3.3 Gewährleistungsverträge

Es liegen keine dahingehenden Gewährleistungsverträge vor.

5.3.4 Verpflichtungsermächtigungen

Durch die Haushaltssatzung wurden Verpflichtungsermächtigungen in Höhe von 1.470.000,00 € eingeräumt. Diese wurden nicht vollumfänglich in Anspruch genommen, insbesondere die VE 17.002 Feuerwehr Husbäke Anschaffung LF 10 wurde nicht in Anspruch genommen. Die VE 17.001 Erweiterung Rathaus wurde mit 1.143.713,13 € für das Haushaltsjahr 2017 und mit 103.528,47 € für das Haushaltsjahr 2018 € in Anspruch genommen. Damit wurde für das Haushaltsjahr 2018 der Ansatz von 100.000,00 € um 3.528,47 € überschritten. Hierbei handelt es sich um eine unerhebliche Überschreitung i. S. d. § 119 Abs. 5 i. V. m. § 117 Abs. 1 Satz 2 NKomVG.

5.3.5 Kreditähnliche Rechtsgeschäfte

Die Gemeinde Edewecht ist keine kreditähnlichen Rechtsgeschäfte eingegangen.

5.3.6 Über das Haushaltsjahr hinaus gestundete Beträge

Im Laufe des Haushaltsjahres wurden Stundungen ausgesprochen, von denen ein Gesamtbetrag von 25.390,48 € in den folgenden Jahren fällig wurde.

5.3.7 Sonstige Vorbelastungen

Es liegen keine weiteren Vorbelastungen vor bzw. sind keine weiteren Vorbelastungen bekannt.

5.4. Bilanzentwicklung

5.4.1 Anlagenvermögen

Wie in der als Anlage 2 zum Anhang beigefügten Anlagenübersicht dargestellt, hat im Jahr 2016 das Anlagevermögen gegenüber den Vorjahreswerten leicht zugenommen. Insgesamt ist ein Zugang von 664.856,10 € zu verzeichnen; dies entspricht 0,60 %.

Bei den immateriellen Vermögensgegenständen ist eine Zunahme um 63.825,73 € (3,29 % zum Vorjahr) zu verzeichnen. Dies liegt hauptsächlich an dem Zuwachs bei den geleisteten Investitionszuschüssen.

Das Sachvermögen nimmt insgesamt um 627.469,15 € (0,59 % zum Vorjahr) zu. Hierbei sticht die Zunahme bei den Anlagen im Bau mit 2.025.743,71 € (81,15 % zum Vorjahr) deutlich hervor. Diese Steigerung kompensiert den Großteil des Rückganges bei den unbebauten und bebauten Grundstücken und dem Infrastrukturvermögen. Zusammengefasst verlieren diese Teilbestände 1.325.487,62 € (-6,78 % zum Vorjahr). Dieser Rückgang wird überwiegend durch die planmäßige Abschreibung verursacht.

Das Finanzvermögen erfährt, wie auch in den Vorjahren, einen weiteren Rückgang. Dieses hängt mit der Auflösung der Kreisschulbaukasse zusammen.

Auch in 2016 konnte die Gemeinde wieder Wohn- und Gewerbegrundstücke veräußern bzw. neu erwerben, deshalb ist bei dieser nachrichtlichen Position der Anlagenübersicht ein leichter Zuwachs festzustellen.

5.4.2 Schulden

Die als Anlage 3 zum Anhang beigefügte Schuldenübersicht stellt neben den Kreditverbindlichkeiten auch die weiteren Verbindlichkeiten der Gemeinde Edewecht zum Bilanzstichtag dar. Insgesamt hat sich der Gesamtbetrag der Schulden deutlich reduziert. Dieses ist insbesondere auf die Veränderungen bei den Geldschulden als auch bei den Transferverbindlichkeiten zurückzuführen.

Auf die durch die Haushaltssatzung eingeräumte Möglichkeit zur Aufnahme von Liquiditätskrediten konnte auch in 2016 wieder verzichtet werden.

5.4.3 Forderungen

Die Forderungsübersicht, die als Anlage 4 zum Anhang beigefügt ist, belegt, dass im Vergleich zum Vorjahr die Forderungen insgesamt einen leichten Zuwachs erfahren haben. Der Zuwachs bei den öffentlich-rechtlichen Forderungen wird durch den Rückgang bei den sonstigen privatrechtlichen Forderungen zum überwiegenden Teil kompensiert. Die Forderungen der Gemeinde wurden hinsichtlich ihrer Werthaltigkeit überprüft und gegebenenfalls wertberichtigt. Pauschalwertberichtigungen wurden nicht durchgeführt.

6. Ertragslage der Gemeinde Edewecht

Die Darstellung wurde auf die zahlungswirksamen Ertragsarten reduziert.

Bezeichnung	2013	2014	2015	2016
Grundsteuer A	294.150,20 €	283.965,41 €	295.806,74 €	238.405,20 €
Grundsteuer B	2.478.628,55 €	2.552.127,13 €	2.636.076,65 €	2.706.329,57 €
Gewerbesteuer	6.134.794,69 €	6.153.562,17 €	5.316.587,00 €	5.206.512,38 €
Gemeindeanteil a .d. Einkommensteuer	6.725.008,00 €	7.221.080,00 €	7.815.850,00 €	8.053.387,00 €
Gemeindeanteil a .d. Umsatzsteuer	516.327,00 €	527.164,00 €	653.485,00 €	673.758,00 €
Sonstige Steuererträge	206.859,16 €	220.231,67 €	213.846,62 €	239.301,59 €
Steuern und ähnliche Abgaben	16.355.767,60 €	16.958.130,38 €	16.931.652,01 €	17.117.693,74 €

Bezeichnung	2013	2014	2015	2016
Schlüsselzuweisungen	3.946.992,00 €	4.582.624,00 €	5.146.096,00 €	5.787.208,00 €
Zuweisungen f. Aufg. d. übertr. Wirkungskr.	369.216,00 €	378.400,00 €	393.616,00 €	406.960,00 €
Sonstige Zuweisungen f. lfd. Zwecke	1.300.367,66 €	1.306.420,13 €	1.598.108,89 €	1.632.939,38 €
Zuwendungen und allgemeine Umlagen	5.616.575,66 €	6.267.444,13 €	7.137.820,89 €	7.827.107,38 €
Sonstige Transfererträge	289.395,63 €	321.298,98 €	254.812,59 €	318.491,19 €
Verwaltungsgebühren	205.118,17 €	199.564,93 €	207.217,90 €	213.398,65 €
Benutzungsgebühren	5.043.415,86 €	5.134.958,39 €	5.581.747,70 €	6.794.211,03 €
Gebühren Alten- und Pflegeheim	0,00 €	0,00 €	0,00 €	0,00 €
Öffentlich-rechtliche Entgelte	5.248.534,03 €	5.248.534,03 €	5.788.965,60 €	7.007.609,68 €
Verkaufserlöse	22.848,68 €	21.409,50 €	60.380,39 €	83.908,53 €
Verkaufserlöse Grundstücke	167.987,93 €	163.542,71 €	148.330,17 €	47.109,64 €
Mieten und Pachten	314.598,63 €	321.463,19 €	338.502,94 €	351.474,13 €
Vermischte Einnahmen	-4.070,69 €	25.467,46 €	23.934,00 €	50.746,40 €
Privatrechtliche Entgelte	501.364,55 €	531.882,86 €	571.147,50 €	533.238,70 €
Kostenerstattungen und Kostenumlagen	704.518,54 €	1.091.886,72 €	576.829,21 €	709.740,40 €
Zinseinnahmen	250.707,66 €	115.563,82 €	113.955,24 €	6.015,16 €
Zinsen aus Steuernachforderungen	63.958,75 €	34.456,00 €	39.756,75 €	41.882,75 €
Zinsen und ähnliche Finanzerträge	314.666,41 €	150.019,82 €	153.711,99 €	47.897,91 €
Weitere Finanzeinnahmen	63.072,72 €	143.444,03 €	92.413,23 €	127.436,69 €
Konzessionsabgabe Gas	86.625,76 €	83.465,89 €	94.873,88 €	102.133,70 €
Konzessionsabgabe Strom	520.217,95 €	615.851,77 €	604.797,07 €	587.530,27 €
Sonstige ordentliche Erträge	669.916,43 €	842.761,69 €	792.084,18 €	817.100,66 €
Summe zahlungswirksame Erträge	29.700.738,85 €	31.497.947,90 €	32.207.023,97 €	34.378.879,66 €
Nachrichtlich				
Nicht zahlungswirksame Erträge	2.512.536,87 €	2.394.357,08 €	4.646.031,41 €	2.928.152,52 €
<i>Summe ordentliche Erträge</i>	<i>32.213.275,72 €</i>	<i>33.892.304,98 €</i>	<i>36.853.055,38 €</i>	<i>37.307.032,18 €</i>

Bei dieser Betrachtung erkennt man, dass sich der Gesamtbetrag der Erträge gegenüber den Vorjahren auf einem deutlich höheren Niveau bewegt. Wesentliche Ursache für diesen Zuwachs sind die gestiegenen Zuwendungserträge und die öffentlichen-rechtlichen Erträge. Zudem ist bei den Steuererträgen ein leichter Zugang zu verzeichnen.

7. Vorgänge von besonderer Bedeutung nach Schluss des Haushaltsjahres

Es liegen keine Vorgänge vor.

8. Übertragung von Haushaltsermächtigungen gem. § 20 KomHKVO

Die nachfolgende Tabelle gibt eine Gesamtübersicht der in das Folgejahr übertragenen Haushaltsermächtigungen. Erläuterungen hierzu können der Anlage 6 zum Anhang entnommen werden.

Im Ergebnishaushalt:

	Ansatz 2016	Haushaltsrest 2015	Ergebnis 2016	Haushaltsrest 2017
Teilhaushalt Stabstelle	879.900,00 €	0,00 €	815.858,42 €	0,00 €
Teilhaushalt Fachbereich I Innere Dienste	14.360.700,00 €	0,00 €	14.768.539,58 €	0,00 €
Teilhaushalt Fachbereich II Bildung, Bürgerservice und Soziales	9.015.400,00 €	33.709,78 €	9.716.215,43 €	0,00 €
Teilhaushalt Fachbereich III Bauen, Planen und Umwelt	9.461.700,00 €	83.710,72 €	10.202.430,69 €	124.646,77 €
	32.689.300,00 €	182.200,00 €	33.105.998,60 €	124.646,77 €

Im Finanzhaushalt (Investitionstätigkeit):

	Ansatz 2016	Haushaltsrest 2015	Ergebnis 2016	Haushaltsrest 2017
Teilhaushalt Stabstelle	3.395.000,00 €	423.249,17 €	2.033.478,61 €	2.088.236,88 €
Teilhaushalt Fachbereich I Innere Dienste	187.500,00 €	3.499,44 €	248.675,41 €	28.316,04 €
Teilhaushalt Fachbereich II Bildung, Bürgerservice und Soziales	177.200,00 €	61.256,49 €	353.388,25 €	51.331,11 €
Teilhaushalt Fachbereich III Bauen, Planen und Umwelt	4.237.200,00 €	4.737.915,28 €	3.049.823,82 €	5.919.985,76 €
	7.996.900,00 €	5.225.920,38 €	5.685.366,09 €	8.087.869,79 €

Von den insgesamt 8.087.869,79 € investiven Haushaltsresten müssen nur 7.414.114,99 € unter der Bilanz als zukünftige Belastung ausgewiesen werden, da bereits 673.754,80 € unter den Verbindlichkeiten aus Lieferung und Leistung dargestellt werden.

9. Prognosebericht

Der Jahresabschluss 2016 wurde - ebenso wie die Vorgängerabschlüsse - verspätet erstellt. Die hier zu gebenden Prognosen können deshalb die sich abzeichnenden Ergebnisse der noch zu erstellenden Jahresabschlüsse der Folgejahre in einem gewissen Umfang vorwegnehmen. Jedoch schreitet die Aufholung der Jahresabschlüsse voran, so dass in zukünftigen Jahresabschlüssen nur eine eingeschränkte Prognose vorgenommen werden kann.

Der Jahresabschluss 2017 und die nachfolgenden Jahresabschlüsse werden aller Voraussicht nach ebenfalls wieder mit einem positiven Ergebnis abschließen. Die bei der Haushaltsaufstellung getroffenen Einschätzungen haben sich in Bezug auf das Gesamtergebnis erfreulicherweise zum Positiven gewandelt. Da zum Zeitpunkt der Aufstellung dieser Haushaltspläne die Ergebnisse aus den Vorjahren noch nicht vorlagen bzw. sich nur schwer abschätzen ließen, erscheinen bei heutiger Betrachtung viele Annahmen zwar als übervorsichtig. Dennoch ist diese Herangehensweise als verantwortungsvoller Umgang mit den gemeindlichen Ressourcen zu verstehen, insbesondere weil bei Aufstellung der Haushalte klar war, dass die jeweiligen Jahresabschlüsse erst in der Folge verspätet erstellt werden würden. Diese Vorgehensweise steht somit in der Edewechter Tradition eines vorsichtigen Handelns mit Augenmaß. Aufgrund der bisherigen guten Jahresabschlüsse und der dabei erwirtschafteten Rücklagen verfügt die Gemeinde Edewecht über ausreichende Reserven, um mögliche zukünftige Belastungen auszugleichen.

10. Risikobericht

Für die Gemeinde Edewecht nehmen der demographische Wandel und die nicht abschätzbaren Entwicklungen auf dem Immobilienmarkt deutlich an Risikorelevanz zu. In den bestehenden Wohnsiedlungsgebieten wird zunehmend alter Gebäudebestand aufgekauft und anschließend mittels einer verdichteten Bebauung zusätzlicher Wohnraum geschaffen. Dies führt unweigerlich dazu, dass die gemeindliche Infrastruktur, insbesondere die Bildungsinfrastruktur, stetiger Beanspruchung ausgesetzt ist, ohne dass die Gemeinde regulierend eingreifen könnte.

Weitere Risiken sind in der Unterhaltung des umfangreichen gemeindlichen Vermögens zu sehen. Hier sollte weiterhin ein Augenmerk auf die konsequente Umsetzung der Sanierungsplanung gelegt werden, da ansonsten außerplanmäßige Abschreibungen in nicht geringer Höhe drohen, die die Haushalte zukünftiger Jahre belasten könnten.

Des Weiteren ist aus heutiger Sicht mit Sorge zu betrachten, dass es der Bundespolitik noch nicht gelungen ist, die aus dem Urteil des Bundesverfassungsgerichts resultierende Unsicherheit hinsichtlich des Fortbestandes der Grundsteuer zu beheben. Zwar ist mit dem Gesetzgebungsverfahren hierzu begonnen worden, jedoch ist und bleibt die rechtzeitige Beendigung dieses Verfahrens ungewiss. Es bleibt abzuwarten, wie sich die Reform der Grundsteuer auf die gemeindliche Ertragssituation auswirken wird.

In Anbetracht dessen ist es unabdingbar, die freiwilligen Aufgaben der Gemeinde kritisch zu hinterfragen. Denn bei allem Interesse der Gemeinde, seiner Bevölkerung ein großes Spektrum an gemeindlichen Leistungen bieten zu wollen, muss es oberstes Ziel bleiben, die Leistungsfähigkeit der Gemeinde stets auf eine solide Basis zu stellen. Ein dauerhaftes Aufzehren der Substanz führt stets zu unwirtschaftlichen Situationen für alle.

6. Anlagen zum Anhang des Jahresabschlusses
Anlage 2

Anlagenübersicht

Anlagenübersicht gem. § 57 Abs. 2 KomHKVO

Anlagevermögen	Entwicklung der Anschaffungs- und Herstellungswerte					Entwicklung der Abschreibungen					Buchwerte	
	Stand am 31.12. des Vorjahres	Zugänge im Haushaltsjahr	Abgänge im Haushaltsjahr	Umbuchungen im Haushaltsjahr	Stand am 31.12. des Haushaltsjahres	Stand am 31.12. des Vorjahres	Abschreibungen im Haushaltsjahr	Auflösungen	Zuschreibungen im Haushaltsjahr	Stand am 31.12. des Haushaltsjahres	am 31.12. des Haushaltsjahres	am 31.12. des Vorjahres
	-Euro-	-Euro-	-Euro-	-Euro-	-Euro-	-Euro-	-Euro-	- Euro -	-Euro-	-Euro-	-Euro-	-Euro-
	+	-	+/-			+	-	-				
1	2	3	4	5	6	7	8	9	10	11	12	13
1. Immaterielle Vermögensgegenstände	2.379.108,30	190.555,47	0,00	0,00	2.569.663,77	438.257,81	126.729,74	0,00	0,00	564.987,55	2.004.676,22	1.940.850,49
1.2 Lizenzen	159.410,48	15.109,31	0,00	0,00	174.519,79	117.861,46	11.860,17	0,00	0,00	129.721,63	44.798,16	41.549,02
1.3 Ähnliche Rechte	73.878,36	159,94	0,00	0,00	74.038,30	6.433,18	661,46	0,00	0,00	7.094,64	66.943,66	67.445,18
1.4 Geleistete Investitionszuweisungen und -zuschüsse	2.138.560,46	122.235,22	0,00	50.000,00	2.310.795,68	308.155,97	112.756,31	0,00	0,00	420.912,28	1.889.883,40	1.830.404,49
1.6 Sonstiges immaterielles Vermögen	7.259,00	53.051,00	0,00	-50.000,00	10.310,00	5.807,20	1.451,80	0,00	0,00	7.259,00	3.051,00	1.451,80
2. Sachvermögen (ohne Vorräte und geringwertige Vermögensgegenstände)	176.628.333,02	5.565.223,37	192.861,95	-852.341,09	181.148.353,35	70.568.792,78	3.892.551,18	0,00	0,00	74.461.343,96	106.687.009,39	106.059.540,24
2.1 Unbebaute Grundstücke und grundstücksgleiche Rechte	5.563.987,95	278.761,84	147.695,90	-384.543,95	5.310.509,94	25.993,50	0,00	0,00	0,00	25.993,50	5.284.516,44	5.537.994,45
2.2 Bebaute Grundstücke und grundstücksgleiche Rechte	69.495.102,10	7.148,88	43.799,61	230.513,29	69.688.964,66	19.491.743,52	1.038.558,88	0,00	0,00	20.530.302,40	49.158.662,26	50.003.358,58
2.3 Infrastrukturvermögen	90.625.710,25	-23.735,52	1.366,44	2.063.151,50	92.663.759,79	46.621.616,66	2.265.362,83	0,00	0,00	48.886.979,49	43.776.780,30	44.004.093,59
2.4 Bauten auf fremden Grstk.	39.370,94	0,00	0,00	0,00	39.370,94	7.490,58	1.393,08	0,00	0,00	8.883,66	30.487,28	31.880,36
2.5 Kunstgegenstände und Kulturdenkmäler	1.770,00	0,00	0,00	4.510,82	6.280,82	23,60	71,53	0,00	0,00	95,13	6.185,69	1.746,40
2.6 Maschinen und technische Anlagen; Fahrzeuge	2.610.655,46	3.081,79	0,00	22.743,99	2.636.481,24	1.556.721,81	122.172,37	0,00	0,00	1.678.894,18	957.587,06	1.053.933,65
2.7 Betriebs- und Geschäftsausstattung	5.795.544,54	311.980,53	0,00	173.525,40	6.281.050,47	2.865.203,11	464.992,49	0,00	0,00	3.330.195,60	2.950.854,87	2.930.341,43
2.9 Anlagen in Bau	2.496.191,78	4.987.985,85	0,00	-2.962.242,14	4.521.935,49	0,00	0,00	0,00	0,00	0,00	4.521.935,49	2.496.191,78
3. Finanzvermögen (ohne Forderungen)	3.675.539,27	299.136,20	325.574,98	0,00	3.649.100,49	0,00	0,00	0,00	0,00	0,00	3.649.100,49	3.675.539,27
3.1 Anteile an verb. Unternehmen	250.027,50	-27,50	0,00	0,00	250.000,00	0,00	0,00	0,00	0,00	0,00	250.000,00	250.027,50
3.2 Beteiligungen	2.017.771,35	-836,30	0,00	0,00	2.016.935,05	0,00	0,00	0,00	0,00	0,00	2.016.935,05	2.017.771,35
3.3 Sondervermögen	0,00	100.000,00	0,00	0,00	100.000,00	0,00	0,00	0,00	0,00	0,00	100.000,00	0,00
3.4 Ausleihungen	1.407.740,42	200.000,00	325.574,98	0,00	1.282.165,44	0,00	0,00	0,00	0,00	0,00	1.282.165,44	1.407.740,42
insgesamt	182.682.980,59	6.054.915,04	518.436,93	-852.341,09	187.367.117,61	71.007.050,59	4.019.280,92	0,00	0,00	75.026.331,51	112.340.786,10	111.675.930,00
nachrichtlich												
Zum Verkauf bestimmte Grundstücke	844.631,41	1.607,31	420.704,49	425.337,68	850.871,91	68.013,00	0,00	0,00	0,00	68.013,00	782.858,91	776.618,41

6. Anlagen zum Anhang des Jahresabschlusses

Anlage 3

Schuldenübersicht

Schuldenübersicht gem.§ 57 Abs. 3 KomHKVO

Art der Schulden		Gesamtbetrag am 31.12. des Haushaltsjahres Euro	mit einer Restlaufzeit von			Gesamtbetrag am 31.12. des Vorjahres Euro	Mehr (+) weniger (-) Euro
			bis zu 1 Jahr Euro	über 1 bis 5 Jahre Euro	mehr als 5 Jahre Euro		
1		2	3	4	5	6	7
1.	Geldschulden	6.252.679,04	0,00	0,00	6.252.679,04	6.968.797,16	-716.118,12
1. 1	Anleihen	0,00	0,00	0,00	0,00	0,00	0,00
1. 2	Verbindlichkeiten aus Krediten für Investitionen	6.252.679,04	0,00	0,00	6.252.679,04	6.968.797,16	-716.118,12
1. 3	Liquiditätskredite	0,00	0,00	0,00	0,00	0,00	0,00
1. 4	Sonstige Geldschulden	0,00	0,00	0,00	0,00	0,00	0,00
2.	Verbindlichkeiten aus kreditähnlichen Rechtsgeschäften	0,00	0,00	0,00	0,00	0,00	0,00
3.	Verbindlichkeiten aus Lieferungen und Leistungen	1.877.945,33	1.802.640,71	75.304,62	0,00	1.281.750,78	596.194,55
4.	Transferverbindlichkeiten	1.210.363,82	825.805,52	304.787,35	79.770,95	1.812.526,25	-602.162,43
4. 1	Finanzausgleichsverbindlichkeiten	0,00	0,00	0,00	0,00	0,00	0,00
4. 2	Verbindl. aus Zuweisungen und Zuschüssen für lfd.Zwecke	1.100.999,27	796.211,92	304.787,35	0,00	1.215.639,44	-114.640,17
4. 3	Verbindlichkeiten aus Schuldendiensthilfen	9.295,12	0,00	0,00	9.295,12	11.583,34	-2.288,22
4. 4	Soziale Leistungsverbindlichkeiten	127,82	127,82	0,00	0,00	621,80	-493,98
4. 5	Verbindl.aus Zuweisungen und Zuschüssen f. Investitionen	70.905,83	430,00	0,00	70.475,83	99.644,61	-28.738,78
4. 6	Steuerverbindlichkeiten	3.475,78	3.475,78	0,00	0,00	435.718,72	-432.242,94
4. 7	Andere Transferverbindlichkeiten	25.560,00	25.560,00	0,00	0,00	49.318,34	-23.758,34
5.	Sonstige Verbindlichkeiten	340.883,62	340.883,62	0,00	0,00	459.255,56	-118.371,94
5. 1	Durchlaufende Posten	284.421,36	284.421,36	0,00	0,00	244.225,65	40.195,71
5. 1.1	Verrechnete Mehrwertsteuer	0,00	0,00	0,00	0,00	0,00	0,00
5. 1.2	Abzuführende Lohn-und Kirchensteuer	73.165,59	73.165,59	0,00	0,00	63.649,72	9.515,87
5. 1.3	Sonstige durchlaufende Posten	211.255,77	211.255,77	0,00	0,00	180.575,93	30.679,84
5. 2	Abzuführende Gewerbesteuer	0,00	0,00	0,00	0,00	0,00	0,00
5. 3	Empfangene Anzahlungen	0,00	0,00	0,00	0,00	0,00	0,00
5. 4	Andere sonstige Verbindlichkeiten	56.462,26	56.462,26	0,00	0,00	215.029,91	-158.567,65
	Schulden insgesamt	9.681.871,81	2.969.329,85	380.091,97	6.332.449,99	10.522.329,75	-840.457,94

6. Anlagen zum Anhang des Jahresabschlusses
Anlage 4

Forderungsübersicht

Forderungsübersicht gem. § 57 Abs. 5 KomHKVO

Art der Forderungen	Gesamt- betrag am 31.12. des Haushalts- jahres -Euro-	mit einer Restlaufzeit von			Gesamt- betrag am 31.12. des Vorjahres Euro-	Mehr (+)/ weniger(-) -Euro-
		bis zu 1 Jahr -Euro-	über 1 bis 5 Jahre -Euro-	mehr als 5 Jahre -Euro-		
1	2	3	4	5	6	7
1. Öffentlich-rechtliche Forderungen	2.444.432,24	1.501.281,18	33.471,66	909.679,40	1.491.044,82	953.387,42
1. 1 Öffentlich-rechtliche Forderungen aus Dienstleistung	1.589.657,84	780.056,34	31.890,66	777.710,84	587.000,49	1.002.657,35
1. 2 Kommunale Steuern und übrige öffentlich-rechtliche Forderungen	854.774,40	721.224,84	1.581,00	131.968,56	904.044,33	-49.269,93
2. Forderungen aus Transferleistungen	732.560,24	526.578,02	205.982,22	0,00	779.833,77	-47.273,53
3. Sonstige Privatrechtliche Forderungen	209.015,27	185.750,78	23.264,49	0,00	1.001.160,94	-792.145,67
3. 1 Privatrechtliche Forderungen aus Dienstleistung	95.901,35	72.636,86	23.264,49	0,00	247.354,36	-151.453,01
3. 2 Sonstige Forderungen	47.157,89	47.157,89	0,00	0,00	611.762,62	-564.604,73
3. 3 Durchlaufende Posten	10.194,10	10.194,10	0,00	0,00	14.931,53	-4.737,43
3. 4 Vorsteuererstattungen	29.771,58	29.771,58	0,00	0,00	6.947,85	22.823,73
3. 5 Übrige privatrechtliche Forderungen	25.990,35	25.990,35	0,00	0,00	120.164,58	-94.174,23
4. Sonstige Vermögensgegenstände	182.655,34	0,00	0,00	182.655,34	167.926,13	14.729,21
Summe aller Forderungen	3.568.663,09	2.213.609,98	262.718,37	1.092.334,74	3.439.965,66	128.697,43

6. Anlagen zum Anhang des Jahresabschlusses
Anlage 5

Rückstellungsübersicht

Rückstellungsübersicht gem. § 57 Abs. 4 KomHKVO

Art der Rückstellung ¹⁾	Bestand am 31.12. des Haushalts- jahres - Euro -	Zu- führung - Euro -	Inanspruch- nahme und Herabsetzung ²⁾ - Euro -	Auf- lösung ³⁾ - Euro -	Bestand am 31.12. des Vorjahres - Euro -	Mehr (+)/ weniger (-) - Euro -
	1	2	3	4	5	6
1. Pensionsrückstellungen und ähnliche Verpflichtungen	8.869.829,14 €	890.975,58 €	565.688,08 €	- €	8.544.541,64 €	325.287,50 €
davon						
1. 1 Pensionsrückstellungen	7.726.332,00 €	747.999,00 €	510.310,00 €	- €	7.488.643,00 €	237.689,00 €
1. 2 Beihilferückstellungen	1.143.497,14 €	142.976,58 €	55.378,08 €	- €	1.055.898,64 €	87.598,50 €
2. Rückstellungen für Altersteilzeitarbeit und ähnlichen Maßnahmen	301.089,58 €	42.192,12 €	43.084,05 €	- €	301.981,51 €	- 891,93 €
davon						
2. 1 Rückstellung für nicht in Anspruch genommenen Urlaub	207.649,33 €	30.623,49 €	33.294,05 €	- €	210.319,89 €	- 2.670,56 €
2. 2 Rückstellung für geleistete Mehrarbeit	83.517,69 €	1.646,07 €	9.790,00 €	- €	91.661,62 €	- 8.143,93 €
2. 3 Rückstellung für Inanspruchnahme von Altersteilzeit	9.922,56 €	9.922,56 €	- €	- €	- €	9.922,56 €
3. Rückstellungen für unterlassene Instandhaltung	- €	- €	- €	- €	- €	- €
4. Rückstellungen für die Reaktivierung und Nachsorge geschlossener Abfalldeponien	- €	- €	- €	- €	- €	- €
5. Rückstellungen für die Sanierung von Altlasten	- €	- €	- €	- €	- €	- €
6. Rückstellungen im Rahmen des Finanzausgleichs und von Steuerschuldverhältnissen	- €	- €	- €	- €	- €	- €
7. Rückstellungen für drohende Verpflichtungen aus Bürgschaften, Gewährleistungen und anhängigen Gerichtsverfahren	0,00 €	- €	24.391,01 €	1.759,87 €	26.150,88 €	- 26.150,88 €
davon						
7. 1 Gerichtsverfahren Roter Steinweg GmbH	0,00 €	- €	24.391,01 €	1.759,87 €	26.150,88 €	- 26.150,88 €
7. 2 Gerichtsverfahren Ehem. Kassenleiter	- €	- €	- €	- €	- €	- €
8. Andere Rückstellungen	- €	- €	77.982,50 €	- €	77.982,50 €	- 15.680,00 €
davon						
8. 1 Herstellung Privatweg Bebauungsplan 170	- €	- €	- €	- €	- €	- €
8. 2 Herstellung Privatweg Bebauungsplan 170	- €	- €	- €	- €	- €	- €
8. 3 Nachholung Rückstellung BP 107	- €	- €	- €	- €	- €	- €
8. 4 Reinigung Einlaufschächte	- €	- €	10.712,50 €	- €	10.712,50 €	- €
8. 5 Herstellung Privatweg 1 Bebauungsplan 180	- €	- €	20.740,00 €	- €	20.740,00 €	- €
8. 6 Herstellung Privatweg 2 Bebauungsplan 180	- €	- €	20.570,00 €	- €	20.570,00 €	- €
8. 7 Herstellung Privatweg 3 Bebauungsplan 180	- €	- €	10.280,00 €	- €	10.280,00 €	- €
8. 8 Herstellung Privatweg 4 Bebauungsplan 180	- €	- €	15.680,00 €	- €	15.680,00 €	- 15.680,00 €
Summe aller Rückstellungen	9.170.918,72 €	933.167,70 €	711.145,64 €	1.759,87 €	8.950.656,53 €	282.564,69 €

¹⁾ Gliederung richtet sich nach Bilanz

²⁾ Inanspruchnahme und Herabsetzung sind im ordentlichen Ergebnis auszuweisen

³⁾ Die Auflösung ist gem. § 60 Abs. 6 KomHKVO im außerordentlichen Ergebnis auszuweisen.

6. Anlagen zum Anhang des Jahresabschlusses

Anlage 6

Übersicht der übertragenen Haushaltsermächtigungen

Übersicht über die in das folgende Jahr zu übertragenden Haushaltsermächtigungen:

Ergebnishaushalt

Im Ergebnishaushalt wurden folgende Ermächtigungsübertragungen vorgenommen.

Aufwendungen:

Kostenstelle	Bezeichnung	Produkt	Betrag	Summe	Begründung
Teilhaushalt Fachbereich III Bauen, Planen und Umwelt					
33030	Sanierungsmaßnahmen Feuerwehr	12.6.02	1.600,48 €		Auszahlung Januar 2017
33120	Leitungswasserrohre GS Jeddelloh I	21.1.02	40.000,00 €		Maßnahme 2017 weitergeführt
33100	Grundschule Edewecht LED	21.1.02	31.486,90 €		Auszahlung Januar 2017
33160	OBS Edewecht Aussentreppe, Fluchtweg	21.6.02	19.261,82 €		Maßnahme 2017 weitergeführt
33250	Astrid-Lindgren-Schule Sporthalle LED	22.1.03	16.981,67 €		Auszahlung Januar 2017
33430	Hallenbad Warmwasseraufbereitung	42.4.02	15.315,90 €	124.646,77 €	Auszahlung Januar 2017
Summen			124.646,77 €	124.646,77 €	

Finanzhaushalt

Im Finanzhaushalt ergeben sich folgende Ermächtigungsübertragungen für Investitionen:

Auszahlungen:

Invest.-Nr.	Bezeichnung	Produkt	Betrag	Summe	Begründung
Teilhaushalt Stabstelle					
14.004	KMU-Förderung 2014	9571.02	15.399,00 €		Auf Inv.-Nr. 17.010 übertragen
14.014	Erschließung Wohnbaugebiete 2014	522.21	99.418,31 €		Maßnahme 2017 weitergeführt und abgeschlossen
15.076	KMU-Förderung 2015	571.02	6.801,00 €		Auf Inv.-Nr. 17.010 übertragen
15.077	DSL-Förderung 2015	571.02	248.044,75 €		Maßnahme 2017 weitergeführt
16.003	Grunderwerb WA 2016	52.2.21	313.781,00 €		Maßnahme 2017 weitergeführt
16.004	KMU-Förderung 2016	57.1.02	10.013,00 €		Maßnahme 2017 weitergeführt
16.009	Grunderwerb GE 2016	57.1.01	42.800,00 €		Maßnahme 2017 weitergeführt
16.017	Gewerbegebiet Oldenburger Str. Erschließung	57.1.01	296.285,00 €		Maßnahme 2017 weitergeführt
16.018	Wohnbaugebiet Am Esch Süd-Edewecht Erschließung	52.2.21	1.037.000,00 €		Maßnahme 2017 weitergeführt
16.107	Beteiligung Immobilienbetrieb	111.13	18.694,82 €	2.088.236,88 €	Maßnahme 2017 weitergeführt
Teilhaushalt Fachbereich I Innere Dienste					
16.066	Rathaus Selbstbedienungsterminal	11.1.06	26.000,00 €		Die Anschaffung des SB Terminals für das Bürgerbüro hat sich durch den Bauverzug verzögert, sodass der Betrag ins nächste Jahr übertragen werden musste.
16.071	EDV bewegliches Vermögen	11.1.07	2.316,04 €	28.316,04 €	Die Beschaffung von drei Windows Server Lizenzen war im Haushaltsjahr 2016 geplant, konnte allerdings erst im Januar 2017 umgesetzt werden.
Teilhaushalt Fachbereich II Bildung, Bürgerservice und Soziales					
15.026	GOBS Friedrichsfehn Ausstattung naturw. Räume	216.01	11.835,46 €		Die Gelder wurden im Folgejahr zweckentsprechend verwendet.
15.027	GOBS Friedrichsfehn EDV-Ausstattung	216.01	2.851,28 €		Die Gelder wurden im Folgejahr zweckentsprechend verwendet.
15.037	Grundschule Jeddeloh I EDV-Ausstattung	211.01	9.700,00 €		Die Gelder wurden im Folgejahr zweckentsprechend verwendet.
15.082	Feuerwehr Husbäke LF 10	126.01	6.000,00 €		Die Gelder wurden im Folgejahr zweckentsprechend verwendet.
16.042	GOBS Friedrichsfehn bewegliches Vermögen	21.6.01	11.102,16 €		Die Gelder wurden im Folgejahr zweckentsprechend verwendet.
16.046	Astrid Lindgren Schule bewegliches Vermögen	22.1.01	180,75 €		Die Gelder wurden im Folgejahr zweckentsprechend verwendet.
16.050	Kindergarten Friedrichsfehn bewegliches Vermögen	36.5.00	1.176,53 €		Die Gelder wurden im Folgejahr zweckentsprechend verwendet.
16.055	Frei und Hallenbad bewegliches Vermögen	424.01	1.158,46 €		Die Gelder wurden im Folgejahr zweckentsprechend verwendet.
16.058	Feuerwehr Edewecht Rollcontainer	12.6.01	3.813,95 €		Die Gelder wurden im Folgejahr zweckentsprechend verwendet.

Invest.-Nr.	Bezeichnung	Produkt	Betrag	Summe	Begründung
16.061	Feuerwehr bewegliches Vermögen	12.6.01	2.594,62 €		Die Gelder wurden im Folgejahr zweckentsprechend verwendet.
16.073	Kindergarten Lüttje Hus bewegliches Vermögen	36.5.00	487,90 €		Die Gelder wurden im Folgejahr zweckentsprechend verwendet.
16.102	Zuschuss Lautsprecheranlage SSV Jeddelloh II	421.01	430,00 €	51.331,11 €	Die Gelder wurden im Folgejahr zweckentsprechend verwendet.
Teilhaushalt Fachbereich III Bauen, Planen und Umwelt					
10.085	Gebäude Umkleide Friedrichsfehn	216.02	1.585,88 €		Auszahlung Anfang 2017
11.013	Städtebausanierung (Marktplatz)	541.01	6.541,00 €		Die Übertragung ist zur Deckung der Kosten der Endabwicklung der Gesamtmaßnahme „Edewecht-Ortsmitte“ im Rahmen der Städtebauförderung „Aktive Stadt- und Ortsteilzentren“ erforderlich (Vorlage Schlussabrechnung bei NBank zum 30.06.2017).
13.053	Geb.OBS Erneuerung Dach und Fassade	216.02	686,85 €		Auszahlung 2018
14.070	Astrid-Lindgren-Schule Flachdächer	221.03	71.697,07 €		Maßnahme 2017 weitergeführt
14.071	Rathaus Kellerausbau	111.09	5.900,00 €		Auszahlung Anfang 2017
15.046	Mensa GOBS Friedrichsfehn	216.02	1.164.300,00 €		Maßnahme 2017 weitergeführt
15.047	GOBS Friedrichsfehn Fahrradstand	216.02	36.500,00 €		Auszahlung 2018/2019
15.055	Rathaus Umbau/Erweiterung	111.09	1.809.109,00 €		Maßnahme 2017 weitergeführt
15.059	Dorfplatz Friedrichsfehn	541.01	5.400,00 €		Auszahlung Anfang 2017
15.061	Sportplatz Jeddelloh II Zaunanlage	424.02	35.000,00 €		Maßnahme 2017 weitergeführt
15.067	Flurbereinigung Fintlandsmoor	541.01	2.112.700,00 €		Abrechnung durch Land noch nicht erfolgt
16.001	Gemeindestraßen verschiedene 2016	54.1.01	455.615,51 €		Maßnahme 2017 weitergeführt
16.015	RWK Lindenallee, Süderesch, Am Esch	54.1.01	64.800,00 €		Auszahlung Ende 2017
16.016	Ausbau Holljestraße	54.1.01	148.500,00 €		Maßnahme 2017 weitergeführt
16.025	Gebäude GOBS Fr.fehn Neubau Toilettenanlage	216.02	1.461,24 €		Auszahlung Januar 2017
16.101	Geb. OBS Edewecht bew. Vermögen	216.02	189,21 €	5.919.985,76 €	Auszahlung Januar 2017
Summen			8.087.869,79 €	8.087.869,79 €	

6. Anlagen zum Anhang des Jahresabschlusses

Anlage 7

Übersicht der Kennzahlen zum Jahresabschluss 2016

	2016	2015
1.) Kennzahlen zur Ertragslage		
1. Jahresüberschuss /-fehlbetrag	2.203.499,44 €	4.246.274,47 €
2. Ordentlicher Aufwandsdeckungsgrad	105,08%	111,32%
3. Steuerquote	45,88%	45,94%
Grundsteuerquote	7,89%	7,96%
Gewerbsteuerquote (Brutto)	13,96%	14,43%
Gewerbsteuerquote (Netto)	11,03%	11,35%
4. Zuwendungsquote	20,98%	19,37%
5. Transferaufwendungsquote	27,72%	29,44%
6. Personalaufwandsquote	25,22%	24,20%
7. Sach- und Dienstleistungsaufwendungsquote	30,03%	29,13%
8. Zinslastquote	0,02%	0,03%
9. Zinslastintensität	0,02%	0,02%
10. Durchschnittlicher Fremdkapitalzins	0,12%	0,12%
2.) Kennzahlen zur Finanzlage		
1. Zahlungsmittelsaldo aus laufender Verwaltungstätigkeit (Cash Flow)	2.989.904,97 €	4.287.393,36 €
2. Fremdkapitalstrukturquoten		
Kurzfristige Fremdkapitalstrukturquoten	20,38%	17,30%
Kurzfristige Verbindlichkeitsquote	11,95%	7,78%
Kurzfristige Rückstellungsquote	0,43%	0,46%

Mittelfristige Fremdkapitalstrukturquoten	1,14%	6,50%
Mittelfristige Verbindlichkeitsquote	0,02%	3,13%
Mittelfristige Rückstellungquote	1,13%	1,57%
Langfristige Fremdkapitalstrukturquoten	78,47%	76,20%
Langfristige Verbindlichkeitsquote	32,43%	33,21%
Langfristige Rückstellungquote	46,00%	42,54%
3. Verschuldung		
Pro-Kopf-Verschuldung	291,96 €	326,81 €
Erweiterte Pro-Kopf-Verschuldung	900,41 €	941,87 €
4. Fiktive Entschuldungsdauer	3,25	2,21
3.) Kennzahlen zur Vermögenslage		
1. Reinvestitionsquote	142,97%	128,38%
2. Selbstfinanzierungsgrad	42,32%	73,55%
3. Investitionsquote	3,04%	2,80%
4. Abschreibungsquote	2,15%	2,15%

Kennzahlen zur Ertragslage

1. Jahresüberschuss /-fehlbetrag

Beschreibung:

Der Jahresüberschuss bzw. Jahresfehlbetrag (auch allgemein: Jahresergebnis) ist der Saldo der gesamten Erträge und Aufwendungen in der Ergebnisrechnung eines Haushaltsjahres. Jahresüberschüsse erhöhen die Nettoposition; Jahresfehlbeträge vermindern sie. Bei Gemeinden wird das Jahresergebnis untergliedert in das ordentliche Ergebnis und das außerordentliche Ergebnis.

		Vorjahr
Ordentliche Erträge	37.307.062,18 €	36.853.055,38 €
- Ordentliche Aufwendungen	- 35.503.044,12 €	- 33.105.998,60 €
= Ordentliches Ergebnis	1.804.018,06 €	3.747.056,78 €
Außerordentliche Erträge	551.194,37 €	550.587,83 €
- Außerordentliche Aufwendungen	- 151.712,99 €	- 51.370,14 €
= Außerordentliches Ergebnis	399.481,38 €	499.217,69 €
Ordentliches Ergebnis	1.804.018,06 €	3.747.056,78 €
+ Außerordentliches Ergebnis	399.481,38 €	499.217,69 €
= Jahresüberschuss /-fehlbetrag	2.203.499,44 €	4.246.274,47 €

Interpretation:

Der Jahresüberschuss/-fehlbetrag steht für den Erfolg oder Misserfolg einer Gemeinde im abgelaufenen Haushaltsjahr. Grundsätzlich gilt hierbei, dass die Erträge ausreichen sollten, um die Aufwendungen zu decken.

Im Sinne einer antizyklischen Fiskalpolitik können Gemeinden in konjunkturell schlechten Zeiten Defizite eingehen; in konjunkturell guten Zeiten müssen diese dann jedoch durch Überschüsse wieder ausgeglichen werden. Ein Jahresüberschuss/-fehlbetrag nahe 0 Euro gilt als Indikator für die Generationengerechtigkeit der Haushaltswirtschaft einer Gemeinde, da nur in dem Maße Ressourcen verbraucht wurden (Aufwendungen) wie sie auch erwirtschaftet werden konnten (Erträge). Jahresfehlbeträge lassen darauf schließen, dass aktuell auf Kosten künftiger Generationen gewirtschaftet wird.

Alternativ zum Jahresüberschuss/-fehlbetrag wird häufig auch nur das ordentliche Ergebnis zur Beurteilung der Generationengerechtigkeit der Haushaltswirtschaft herangezogen.

Wie in den beiden Vorjahren, konnte die Gemeinde Edewecht auch dieses Haushaltsjahr mit einem Überschuss abschließen.

2. Ordentlicher Aufwandsdeckungsgrad

Beschreibung:

Der ordentliche Aufwandsdeckungsgrad errechnet sich, indem die ordentlichen Erträge durch die ordentlichen Aufwendungen geteilt werden.

$\frac{\text{Ordentliche Erträge}}{\text{Ordentliche Aufwendungen}}$	$\frac{37.307.062,18 \text{ €}}{35.503.044,12 \text{ €}} \cdot 100$	$\frac{36.853.055,38 \text{ €}}{33.105.998,60 \text{ €}} \cdot 100$
Ordentlicher Aufwandsdeckungsgrad	= 105,08%	111,32%

Interpretation:

Die Kennzahl des ordentlichen Aufwandsdeckungsgrades bildet analog zum ordentlichen Ergebnis (das mit denselben Größen arbeitet) das Ergebnis der gewöhnlichen Verwaltungstätigkeit ab. Liegt die Kennzahl bei 100 (oder leicht höher), so wurde eine generationengerechte Haushaltspolitik betrieben. Ist der ordentliche Aufwandsdeckungsgrad kleiner 100, so kann nicht von generationengerechter Haushaltspolitik gesprochen werden - es wurde vielmehr per Definition auf Kosten künftiger Generationen gewirtschaftet. Der ordentliche Aufwandsdeckungsgrad ist damit eine Kenngröße zur Beurteilung der Generationengerechtigkeit der Haushaltspolitik.

Der Deckungsgrad hat sich gegendem Vorjahr geringfügig verringert, liegt allerdings immer noch im Überdeckungsbereich (>100 %). Somit hat die Gemeinde Edewecht auch in diesem Jahr eine generationsgerechte Haushaltspolitik betrieben.

3. Steuerquote

Beschreibung:

Die Steuerquote beschreibt den prozentualen Anteil der Erträge, die die Gemeinde aus Steuern bezieht, bezogen auf die gesamten ordentlichen Erträge der Gemeinde. Zu den Erträgen aus Steuern zählen Erträge aus der Gewerbesteuer (abzüglich Gewerbesteuerumlage = netto), der Grundsteuer (A und B) sowie die Gemeindeanteile an der Einkommen- und der Umsatzsteuer. Die beiden Letztgenannten können allerdings nicht von der Gemeinde beeinflusst werden.

<u>Erträge aus Steuern</u>	<u>17.117.693,74 €</u>	* 100	<u>16.931.652,01 €</u>	* 100
Ordentliche Erträge	37.307.062,18 €		36.853.055,38 €	
Steuerquote	=	45,88%		45,94%
davon				
<u>Erträge aus Grundsteuern</u>	<u>2.944.734,77 €</u>	* 100	<u>2.931.883,39 €</u>	* 100
Ordentliche Erträge	37.307.062,18 €		36.853.055,38 €	
Grundsteuerquote	=	7,89%		7,96%
<u>Erträge aus Gewerbesteuern</u>	<u>5.206.512,38 €</u>	* 100	<u>5.316.587,00 €</u>	* 100
Ordentliche Erträge	37.307.062,18 €		36.853.055,38 €	
Gewerbesteuerquote (Brutto)	=	13,96%		14,43%
Erträge aus Gewerbesteuern	5.206.512,38 €		5.316.587,00 €	
- Gewerbesteuerumlage	- 1.090.486,00 €	* 100	- 1.132.963,00 €	* 100
Ordentliche Erträge	37.307.062,18 €		36.853.055,38 €	
Gewerbesteuerquote (Netto)	=	11,03%		11,35%

Interpretation:

Grundsätzlich gibt die Steuerquote Aufschluss darüber, wie hoch der Anteil der Steuererträge an den ordentlichen Erträgen ist. Sie verdeutlicht somit den Grad der Abhängigkeit von Steuererträgen. Eine Steuerquote von z. B. 50 % bedeutet entsprechend, dass 50 % aller Erträge ihren Ursprung in Steuern haben. Eine Kommune mit hoher Steuerquote ist tendenziell weniger abhängig von externen Entwicklungen (z. B. von Finanzausgleichsmitteln), wobei hier bei den Realsteuern auch die "Ausgereiztheit" der Hebesätze mitgedacht werden muss. Prinzipiell sollte bei der Steuerquote immer auch die perspektivische Entwicklung (verschiedene Szenarien) bedacht werden - neben der Konjunkturabhängigkeit ist insbesondere bei der Gewerbesteuer die Gefahr starker Schwankungen hoch, z. B. wenn ein einzelner besonders potenter Steuerzahler wegfällt.

Da die Grund- und die Gewerbesteuer gegenüber den Gemeindeanteilen an der Einkommen- und Umsatzsteuer von der Gemeinde hinsichtlich der Festlegung der Hebesätze regulierbar ist, lohnt eine vertiefende Betrachtung dieser Steuerarten. Bei der Gewerbesteuer ist zudem die Auswirkung der abzuführenden Gewerbesteuerumlage betrachtungswert.

Wie auch im Vorjahr konnten die hier dargestellten Steuererträge im Vorjahresvergleich zulegen. Der Anteil der von der Gemeinde selbststeuerbaren Steuererträgen liegt insgesamt bei 48,72 % (53,01 % Vorjahr). Damit ist der Teil der von der Gemeinde selbst beeinflussbaren Erträge zurückgegangen, jedoch hängt dies mit der stärkeren Steigerung der anderen Steuererträge zusammen. Die allgemeinen wirtschaftlichen Unwägbarkeiten (z. B. Wirtschaftskrise) bleiben auch nach wie vor nicht von der Gemeinde regulierbar.

4. Zuwendungsquote

Beschreibung:

Die Zuwendungsquote wird berechnet, indem die Erträge aus Zuwendungen und Umlagen durch den Gesamtbetrag der ordentlichen Erträge geteilt wird.

<u>Erträge aus Zuwendungen und Umlagen</u>	<u>7.827.137,38 €</u>	* 100	<u>7.137.820,89 €</u>	* 100
Ordentliche Erträge	37.307.062,18 €		36.853.055,38 €	
Zuwendungsquote	=	20,98%		19,37%

Interpretation:

Die Zuwendungsquote ist ein Maß für die Abhängigkeit der Gemeinde von den Ausgleichsmassen des kommunalen Finanzausgleichs. Den größten Anteil an den Zuwendungen bilden die Schlüsselzuweisungen. Zuwendungen/Zuschüsse sind nur nachhaltige Erträge, soweit sie regelmäßig gezahlt werden. Werden sie nur einmalig gezahlt, sollte im Rahmen der Analyse darauf hingewiesen werden. Auch wenn Bedarfszuweisungen im ordentlichen Ergebnis verbucht werden, sind sie bilanzanalytisch als nicht regelmäßig einzustufen.

Die Zuwendungsquote hat gegenüber dem Vorjahr leicht zugelegt. Ohne die Schlüsselzuweisungen würde sich die Quote auf 10,83 % (9,21 % Vorjahr) belaufen.

5. Transferaufwendungsquote

Beschreibung:

Die Transferaufwendungsquote wird berechnet, indem die Transferaufwendungen durch den Gesamtbetrag der ordentlichen Aufwendungen geteilt wird.

<u>Transferaufwendungen</u>	9.841.160,05 €	* 100	9.747.153,28 €
Ordentliche Aufwendungen	35.503.044,12 €		33.105.998,60 €
Transferaufwendungsquote	=	27,72%	29,44%

Interpretation:

Die Transferaufwendungen stellen einen der größten Anteile an den ordentlichen Aufwendungen dar. Die maßgeblichen Aufwendungen fallen hierbei der Kreisumlage (Empfänger: 100 % Landkreis) und der Gewerbesteuerumlage (Empfänger: 21 % Bund, 72 % Land, 7 % Fonds Deutsche Einheit) zu. Je niedriger der Wert der Transferaufwendungsquote ist, desto mehr fließen die Aufwendungen den eigentlichen Aufgaben der Gemeinde zu. Indirekt kann hierüber auch abgelesen werden, inwieweit die Steuererträge in der Gemeinde verbleiben. Jedoch ist eine Beeinflussung dieser Kennzahl durch die Gemeinde nicht gegeben.

Die Quote ist gegenüber dem Vorjahr leicht gestiegen. Da Grundlage für die Kreisumlage die Steuereinnahmen der vorherigen Jahre sind, wirkt sich die dortige Zunahme nun in diesem Jahr aus.

6. Personalaufwandsquote

Beschreibung:

Die Personalaufwandsquote ist das Verhältnis von Aufwendungen für die Mitarbeiter (Beschäftigte und Beamte) der Gemeinde zu den ordentlichen Aufwendungen.

<u>Gesamt Personalaufwendungen</u>	8.952.425,96 €	* 100	8.011.388,77 €
Ordentliche Aufwendungen	35.503.044,12 €		33.105.998,60 €
Personalaufwandsquote	=	25,22%	24,20%

Interpretation:

Liegt die Kennzahl z. B. bei 33,3 %, so sind ein Drittel der ordentlichen Aufwendungen in der betrachteten Periode auf Personalaufwendungen zurückzuführen.

Die Personalaufwendungen spielen bei Gemeinden eine große Rolle und machen einen erheblichen Anteil an den Gesamtaufwendungen aus. Das spricht für die Beachtung dieser Kennzahl - vor allem auch deshalb, weil die Reduzierung von Personalaufwendungen i. d. R. nicht kurzfristig möglich ist.

Auf der anderen Seite sind interkommunale Vergleiche auf Basis der Personalaufwandsquote schwierig. Zum einen ist eine Differenzierung nach Größenklassen und Gebietskörperschaftsebenen (z. B. kleine und große oder kreisfreie und kreisangehörige Gemeinden) notwendig und zum anderen ergeben sich Vergleichbarkeitsprobleme aufgrund unterschiedlicher Ausgliederungsgrade (Kernhaushalt und Auslagerungen) bzw. Aufgabenübertragungen an Dritte.

Die Interpretation der Personalaufwandsquote ist insgesamt schwierig. Personal ist ein Inputfaktor zur Erstellung kommunalen Outputs. Eine niedrige Quote ist daher nicht notwendigerweise ein positives Signal. Stellenabbau und damit eine Reduktion der Personalaufwandsquote wird bzw. kann zu Qualitätsminderungen führen. Eine pauschale Aussagekraft ist grundsätzlich nicht möglich, es sind stets die jeweiligen Gegebenheiten in die Betrachtung dieser Kennzahlen miteinzubeziehen.

Da die Quote nur minimal gesunken ist, kann hier schon fast von einer Stagnation gesprochen werden. Nominell sind die Personalaufwendungen gestiegen, was mit tariflichen und altersbedingten Steigerungen zusammenhängt. Im gleichen Zuge sind aber auch die gesamten Aufwendung im fast gleichen Verhältnis gestiegen. Daher die fast identischen Werte für diese Kennzahl.

7. Sach- und Dienstleistungsaufwendungsquote

Beschreibung:

Die Sach- und Dienstleistungsaufwendungsquote wird berechnet, indem die Sach- und Dienstleistungsaufwendungen durch den Gesamtbetrag der ordentlichen Aufwendungen geteilt wird.

<u>Sach- und Dienstleistungsaufwendungen</u>	<u>10.660.102,24 €</u>	* 100	<u>9.644.609,83 €</u>	* 100
Ordentliche Aufwendungen	35.503.044,12 €		33.105.998,60 €	
Sach- und Dienstleistungs- aufwendungsquote	=	30,03%		29,13%

Interpretation:

Die Sach- und Dienstleistungsquote verdeutlicht den Sachmittelaufwand zur Leistungserbringung bzw. den Aufwand für den Leistungsbezug von Dritten im Verhältnis zum ordentlichen Aufwand und sollte aufgrund ihrer Korrelation immer im Zusammenhang mit der Personalaufwandsquote betrachtet werden.

Die Zunahme bei dieser Kennzahlen hängt u. a. damit zusammen, dass die hierunter erfassten Sanierungsmaßnahmen einen höheren Umfang haben wie im Vorjahr. Zudem wurden aus dem Vorjahr Maßnahmen fortgesetzt und zum Abschluss gebracht.

8. Zinslastquote

Beschreibung:

Die Zinslastquote wird ermittelt, indem die Summe aus Zinsaufwendungen durch die gesamten ordentlichen Aufwendungen geteilt werden.

<u>Zinsaufwendungen</u>	<u>7.450,21 €</u>	* 100	<u>8.355,38 €</u>	* 100
Ordentliche Aufwendungen	35.503.044,12 €		33.105.998,60 €	
Zinslastquote	=	0,02%		0,03%

Interpretation:

Die Kennzahl zeigt die anteilmäßige Belastung der Gemeinde mit Zinsaufwendungen an. Damit gibt sie Hinweise auf das Ausmaß der anteiligen Belastung der Gemeinde durch in dem Haushaltsjahr oder in Vorjahren aufgenommene Kredite. Eine hohe Quote ist ein Indiz für eingeschränkte Handlungsmöglichkeiten der Gemeinde.

Die Zinslastquote ist geeignet, um das Zinsrisiko der Gemeinde beurteilen zu können. Je höher die Quote ist, desto höher ist auch das Zinsrisiko für die Gemeinde.

Durch den stetigen Rückgang der Kreditmarktdarlehen sinkt diese Quote. Da auch der überwiegende Teil der Kreditverbindlichkeiten bei der Kreisschulbaukasse besteht, ist die geringe Höhe der Zinsaufwendungen umso verständlicher, da diese Kredite zinslos vergeben wurden. Da in den Zinsaufwendungen auch die Erstattungsinsen für Gewerbesteuerückzahlungen erfasst werden, ist ein vollständiger Rückgang dieser Quote auf 0,00 % unrealistisch.

9. Zinslastintensität

Beschreibung:

Die Zinslastintensität wird berechnet, indem die Zinsaufwendungen durch den Gesamtbetrag der ordentlichen Erträge geteilt wird.

<u>Zinsaufwendungen</u>	<u>7.450,21 €</u>	* 100	<u>8.355,38 €</u>	* 100
Ordentliche Erträge	37.307.062,18 €		36.853.055,38 €	
Zinslastintensität	=	0,02%		0,02%

Interpretation:

Aufgrund der hohen Bedeutung der Zinsbelastung können zur vertiefenden Analyse der Zinslast einer Gemeinde auch weitere Kennzahlen für die Auswertung herangezogen werden. Dazu zählen die Zinslastintensität und der durchschnittliche Fremdkapitalzins. Ziele sind eine Reduzierung der Durchschnittsverzinsung des Portfolios sowie die Verstetigung bzw. Optimierung der Zinsrelation. Mit der Zinslastintensität kann im Rahmen einer mittelfristigen Zeitschiene verfolgt werden, ob bzw. inwieweit sich die Zinsaufwendungen entlang der durch die ordentlichen Erträge definierten finanziellen Leistungsfähigkeit entwickeln und damit die Leistungsbereiche nicht durch ausufernde Zinsaufwendungen zurückgedrängt werden.

Für diese Kennzahl gelten auch die Erläuterungen zur Zinslastquote.

10. Durchschnittlicher Fremdkapitalzins

Beschreibung:

Der durchschnittliche Fremdkapitalzins wird berechnet, indem die Zinsaufwendungen durch den Gesamtbetrag der Verbindlichkeiten aus Krediten geteilt wird.

$$\frac{\text{Zinsaufwendungen}}{\text{Verbindlichkeiten aus Kreditaufnahmen}} = \frac{7.450,21 \text{ €}}{6.252.679,04 \text{ €}} \cdot 100 = 0,12\%$$

$$\frac{8.355,38 \text{ €}}{6.968.797,16 \text{ €}} \cdot 100 = 0,12\%$$

Durchschnittlicher Fremdkapitalzins = 0,12%

Interpretation:

Der durchschnittliche Fremdkapitalzins kann im Wege des interkommunalen Vergleichs und/oder eines Vergleichs mit der allgemeinen Zinsentwicklung beurteilt werden. Im Zeitreihenvergleich können Aussagen zum Erfolg des Zins- und Schuldenmanagements getroffen werden. Ziel ist auch hier die nachhaltige Optimierung der aus den Schulden resultierenden Belastungen, nicht nur im Sinn einer Reduzierung bzw. Minimierung der Kreditkosten, sondern auch im Hinblick auf die Planungssicherheit.

Bei dieser Kennzahl ist die bereits erwähnte Zusammensetzung der gemeindlichen Kreditverbindlichkeiten zu beachten. Zudem fließen in die Zinsaufwendungen, wie bereits erwähnt, die Erstattungszinsen aus Gewerbesteuerrückzahlungen mit ein, die entsprechend der gesetzlichen Vorgaben mit 6 % p.a. zu verzinsen sind. Somit relativiert sich diese Kennzahl.

Kennzahlen zur Finanzlage

1. Zahlungsmittelsaldo aus laufender Verwaltungstätigkeit (Cash Flow)

Beschreibung:

Der Zahlungsmittelsaldo aus laufender Verwaltungstätigkeit wird aus der Differenz zwischen den Einzahlungen und den Auszahlungen aus laufender Verwaltungstätigkeit der Finanzrechnung gebildet.

		Vorjahr
Einzahlungen aus laufender Verwaltungstätigkeit	33.988.801,71 €	32.419.330,98 €
- Auszahlungen aus laufender Verwaltungstätigkeit	- 30.998.896,74 €	-28.131.937,62 €
<u>Zahlungsmittelsaldo aus laufender Verwaltungstätigkeit</u>	<u>2.989.904,97 €</u>	<u>4.287.393,36 €</u>
Zahlungsmittelsaldo aus laufender Verwaltungstätigkeit	= 2.989.904,97 €	4.287.393,36 €

Interpretation:

Zur Beschreibung der kurzfristigen Liquiditätssituation werden bei der betriebswirtschaftlichen Jahresabschlussanalyse Verhältniszahlen aus Posten des Umlaufvermögens und dem Posten der kurzfristigen Verbindlichkeiten gebildet, die sich in der Einbeziehung von Vermögensposten unterschiedlicher Geldwerdungsdauer unterscheiden. Bei diesen Liquiditätskennzahlen handelt es sich um kurzfristige Deckungsstrukturregeln, die wie die langfristigen Deckungsgrade als bilanzorientierte Konkretisierung des Grundsatzes der Fristenkongruenz zu verstehen sind (Goldene Bilanzregel).

Hier ist zu beachten, dass

- Analysen, die sich auf schnell verändernde Posten beziehen, insbesondere von altem Zahlenmaterial betroffen sind,
- anhand von Stichtagszahlen gebildete Liquiditätskennzahlen nur Momentaufnahmen darstellen (starke Stichtagsbezogenheit),
- der Nutzen dieser Kennzahlen allenfalls im Sichtbarmachen von Entwicklungstendenzen der Liquidität im Rahmen eines Zeitvergleichs oder in der Beurteilung der relativen Liquiditätslage zu einem kommunalen Durchschnittswert im Rahmen des interkommunalen Vergleichs liegt, wobei Abweichungen regelmäßig nach unten auf eine individuelle Anspannung der Zahlungsfähigkeit hindeuten,
- je nach vorgegebenem Kontenrahmen der Länder die Trennung zwischen Anlage und Umlaufvermögen nicht erfolgt, wie es z. B. in Niedersachsen der Fall ist.

Die Analyse der horizontalen Bilanzstruktur mit Kennzahlen in Form von langfristigen Deckungsgraden und Liquiditätsgraden liefert keinen Erkenntnisbeitrag zu den Untersuchungszielen und erfüllt die Wesentlichkeitskriterien nicht.

Zur Untersuchung der Liquidität der Gemeinde liefert die Finanzrechnung die wesentlichen Größen, die die verschiedenen Zahlungsmittelsalden berücksichtigen. Von besonderer Bedeutung ist der Zahlungsmittelsaldo (CF) aus laufender Verwaltungstätigkeit, der aufzeigt, ob und in welchem Umfang Finanzmittel (aus der laufenden Verwaltungstätigkeit) für die Selbstfinanzierung des Anlagevermögens, zur Schuldentilgung und zur Verstärkung der Liquiditätsreserven verfügbar sind. Der Zahlungsmittelsaldo (CF) aus laufender Verwaltungstätigkeit ist zudem eher ein zuverlässiges Maß für die (kurzfristige) Liquidität als die bekannten Liquiditätsgrade aus der betriebswirtschaftlichen Jahresabschlussanalyse. Ist er negativ, bedeutet dies, dass laufende Auszahlungen zur Verwaltungstätigkeit

- durch Veräußerung von Vermögen oder durch Verzicht auf Investitionen [wird deutlich durch einen positiven Zahlungsmittelsaldo (CF) aus Investitionstätigkeit],
- durch Neuverschuldung oder
- durch den Abbau der Liquiditätsreserven finanziert wurden.

Wiederholt konnte die Gemeinde Edewecht einen positiven Saldo aus Verwaltungstätigkeit erwirtschaften und damit aus ihrem "Kerngeschäft" heraus Investitionen und Kredittilgungen finanzieren. Somit führt die Gemeinde Edewecht ihre solide haushaltswirtschaftliche Entwicklung fort.

2. Fremdkapitalstrukturquoten

Beschreibung:

Die Fremdkapitalstrukturquoten werden berechnet, indem das Fremdkapital, aufgeteilt nach Fristigkeit, durch den Gesamtbetrag des Fremdkapitals geteilt wird. Da zum Fremdkapital der Gemeinde neben den Schulden (Verbindlichkeiten) auch die Rückstellungen zählen, ist hier eine differenzierte Betrachtung angebracht.

Kurzfristige Fremdkapitalstrukturquoten

<u>Gesamtes kurzfristiges Fremdkapital</u>	<u>3.930.670,98 €</u>	* 100	<u>3.474.796,61 €</u>	* 100
Fremdkapital	19.283.225,30 €		20.084.451,97 €	
Kurzfristige Fremdkapitalstrukturquote	=	20,38%		17,30%
<u>Kurzfristige Verbindlichkeiten</u>	<u>2.305.200,97 €</u>	* 100	<u>1.563.451,69 €</u>	* 100
Fremdkapital	19.283.225,30 €		20.084.451,97 €	
Kurzfristige Verbindlichkeitsquote	=	11,95%		7,78%
<u>Kurzfristige Rückstellungen</u>	<u>83.517,69 €</u>	* 100	<u>91.661,62 €</u>	* 100
Fremdkapital	19.283.225,30 €		20.084.451,97 €	
Kurzfristige Rückstellungsquote	=	0,43%		0,46%

Mittelfristige Fremdkapitalstrukturquoten

<u>Gesamtes mittelfristiges Fremdkapital</u>	<u>220.751,02 €</u>	* 100	<u>1.305.011,66 €</u>	* 100
Fremdkapital	19.283.225,30 €		20.084.451,97 €	
Mittelfristige Fremdkapitalstrukturquote	=	1,14%		6,50%
<u>Mittelfristige Verbindlichkeiten</u>	<u>3.179,13 €</u>	* 100	<u>628.230,83 €</u>	* 100
Fremdkapital	19.283.225,30 €		20.084.451,97 €	
Mittelfristige Verbindlichkeitsquote	=	0,02%		3,13%
<u>Mittelfristige Rückstellungen</u>	<u>217.571,89 €</u>	* 100	<u>314.453,27 €</u>	* 100
Fremdkapital	19.283.225,30 €		20.084.451,97 €	
Mittelfristige Rückstellungsquote	=	1,13%		1,57%

Langfristige Fremdkapitalstrukturquoten

<u>Gesamtes langfristiges Fremdkapital</u>	<u>15.131.803,30 €</u>	* 100	<u>15.304.643,70 €</u>	* 100
Fremdkapital	19.283.225,30 €		20.084.451,97 €	
Langfristige Fremdkapitalstrukturquote	=	78,47%		76,20%
<u>Langfristige Verbindlichkeiten</u>	<u>6.252.679,04 €</u>	* 100	<u>6.670.331,11 €</u>	* 100
Fremdkapital	19.283.225,30 €		20.084.451,97 €	
Langfristige Verbindlichkeitsquote	=	32,43%		33,21%
<u>Langfristige Rückstellungen</u>	<u>8.869.829,14 €</u>	* 100	<u>8.544.541,64 €</u>	* 100
Fremdkapital	19.283.225,30 €		20.084.451,97 €	
Langfristige Rückstellungsquote	=	46,00%		42,54%

Interpretation:

Für die finanzielle Unabhängigkeit der Gemeinde spielen die Fremdkapitalhöhe sowie die daraus resultierende Zinsbelastung aus Krediten und der Zinssatz für die Pensionsrückstellungen eine Rolle.

Die Analyse und Auswertung des Fremdkapitals macht nur vor dem Hintergrund Sinn, eine Optimierung der Fremdkapitalstruktur anzustreben. Dabei sind die gesamten Kapitalkosten, das Zinsrisiko und das Liquiditätsrisiko (die Fähigkeit, Kredite zu erhalten) zu betrachten.

Um eine Bewertung vor dem Hintergrund dieser Zielsetzung vorzunehmen, erfolgt eine Analyse der Fremdkapitalfristen. Wenn der Anteil des kurzfristigen Fremdkapitals steigt, ist dies ein Hinweis darauf, dass

- der Schwerpunkt der Fremdkapitalfinanzierung im kurzfristigen Bereich liegt,
- sich die Abhängigkeit von Kreditgebern erhöht,
- die Tilgung von kurzfristigem Fremdkapital die Liquidität belastet und
- das zu tilgende Fremdkapital häufig durch neues Fremdkapital ersetzt werden muss.

Diese Verschiebung innerhalb der Fremdkapitalstruktur gilt als Anzeichen für eine Verschlechterung der Finanzlage.

Um Verzerrungen durch die Entwicklung der Bilanzsumme zu vermeiden, sollten die folgenden Quoten zur Analyse der Fristigkeit nur in Bezug auf das gesamte Fremdkapital gebildet werden. Welche Bilanzposten dem bilanzanalytischen Fremdkapital zuzuordnen sind, ergibt sich aus der Strukturbilanz.

In allen Teilen des Fremdkapitals können Zuwächse verzeichnet werden, jedoch nicht im gleichen Maße, wie das Gesamtfremdkapital zugenommen hat. Deshalb erklären sich auch die unterschiedlichen Fremdkapitalstrukturquoten, die bei der langfristigen Quote sogar einen Rückgang ausweist, obwohl die zugrundeliegenden Beträge gestiegen sind.

Der überwiegende Teil des gemeindlichen Fremdkapitals der Gemeinde Edewecht ist langfristiger Natur. Zinsbelastungen fallen hier nicht so sehr ins Gewicht, da der größte Anteil der Kreditverbindlichkeiten zinslose Darlehen aus der Kreisschulbaukasse darstellen. Bei den Pensionsrückstellungen wurde ein Zinssatz von 5 % zu Grunde gelegt. Der Struktur des Fremdkapitals entspricht auch die Struktur des Anlagevermögens, womit eine Fristenkongruenz gegeben ist. Der deutliche Rückgang beim kurz- und mittelfristigen Fremdkapital ist mit der Auflösung der Rückstellung für den Finanzausgleich verbunden. Hier hat sich durch eine Klarstellung im Gesetzestext ergeben, dass die Gemeinde auf eine Rückstellungsbildung verzichten kann.

3. Pro-Kopf-Verschuldung

Beschreibung:

Die Pro-Kopf-Verschuldung ist das Verhältnis des Fremdkapitals zur Einwohnerzahl einer Gebietskörperschaft. Hier sind zwei Aspekte besonders zu betrachten: zum einen die Relation zu den Schulden aus Investitionskrediten (echte Verschuldung) und zum anderen das Verhältnis zum gesamten Fremdkapital, also Schulden und Rückstellungen zusammen (erweiterte Verschuldung).

Pro-Kopf-Verschuldung

Fremdkapital	6.252.679,04 €	* 100	6.968.797,16 €	* 100
Einwohnerzahl zum 31.12.	21.416		21.324	
Pro-Kopf-Verschuldung	=	291,96 €	=	326,81 €

Erweiterte Pro-Kopf-Verschuldung

Fremdkapital	19.283.225,30 €	* 100	20.084.451,97 €	* 100
Einwohnerzahl zum 31.12.	21.416		21.324	
Erweiterte Pro-Kopf-Verschuldung	=	900,41 €	=	941,87 €

Interpretation:

Die Pro-Kopf-Verschuldung für die Gemeinde stellt dar, wie viele Schulden die Kommune je Einwohner hat. Generell gilt, dass die finanzielle Situation einer Gemeinde umso besser ist, je niedriger die Pro-Kopf-Verschuldung ist.

Ob allerdings eine Pro-Kopf-Verschuldung von Null oder nahe Null angestrebt werden sollte, lässt sich an dieser Stelle nicht beantworten, da die Meinungen in diesem Punkt auseinander gehen. Einerseits kann eine Verschuldung von Null politisch durchaus wünschenswert sein, weil somit z. B. keinerlei Zins- und Tilgungslasten für kommende Generationen entstehen würden. Andererseits kann die zusätzliche Aufnahme von Fremdkapital z. B. dann finanzwirtschaftlich vorteilhaft sein, wenn die Rendite, die mit dem zusätzlichen Kapital erwirtschaftet wird, höher ist als der Fremdkapitalzinssatz. Im Kontext der Doppik ist darüber hinaus anzumerken, dass ein kompletter Schuldenabbau kaum möglich ist: Zwar können die Verbindlichkeiten nahe an 0 Euro zurückgeführt werden. Jedoch gerade die Rückstellungen (z. B. Pensionsrückstellungen) können nicht in selbiger Form getilgt werden, wie dies z. B. bei Krediten der Fall ist. Im Falle der "nicht tilgbaren" Rückstellungen ist es indes möglich, Finanzvermögen in entsprechender Höhe aufzubauen.

Schuldenfrei ist eine Gemeinde demnach im doppelten Sinne, wenn das auf der Passivseite der Bilanz verbliebene Fremdkapital in gleicher Höhe durch Finanzvermögen und liquide Mittel auf der Aktivseite gedeckt ist.

Beispielrechnung: Beträgt z. B. das Fremdkapital einer Gemeinde 20.000.000 Euro und hat sie 10.000 Einwohner, so liegt die Pro-Kopf-Verschuldung bei 2.000 Euro je Einwohner.

Die Kennzahl lässt sich analog auch für einzelne Schuldenarten berechnen. Von besonderer Relevanz ist auf kommunaler Ebene die Schuldenart "Kassenkredite", da selbige als besonderes Krisenphänomen gilt. Gemeinden mit einer hohen Pro-Kopf-Kassenkreditverschuldung werden daher auch als sog. "Krisenkommunen" bezeichnet.

Die Pro-Kopf-Verschuldung hat im Vergleich zum Vorjahr abgenommen. Auch steht den Kreditverbindlichkeiten (5,36 Mio. €) adäquates Finanzvermögen (6,37 Mio. € Finanzvermögen + 8,34 Mio. € Liquide Mittel) gegenüber. Der vorgenannten Formel folgend könnte sich die Gemeinde Edewecht somit als "schuldenfrei" bezeichnen. Ungeachtet dessen ist die Tatsache, dass die Gemeinde Edewecht auch in diesem Jahr keinerlei Kassenkredite aufgenommen hat, ein weiterer Beleg für die wirtschaftlich gute Stellung der Gemeinde.

Der Rückgang bei der erweiterten Pro-Kopf-Verschuldung ist hauptsächlich durch die Abnahme der Rückstellungen verursacht (s. o.). Ebenso haben die Verbindlichkeiten und die Geldschulden zugelegt. Die Zunahme bei den Geldschulden resultiert aus der Aufnahme von Förderkrediten bei der bundeseigenen KfW-Bank.

4. Fiktive Entschuldungsdauer (in Jahren)

Beschreibung:

Die fiktive Entschuldungsdauer wird berechnet, indem das Fremdkapital reduziert um die kurzfristigen Forderungen und die liquiden Mittel durch den Saldo der Zahlung aus laufender Verwaltungstätigkeit geteilt wird.

Fremdkapital	19.283.225,30 €	20.084.451,97 €
- Kurzfristige Forderungen	- 2.213.609,98 €	- 2.311.216,26 €
- Liquide Mittel	- 7.346.277,87 €	- 8.289.138,97 €
<u>Zahlungsmittelsaldo aus laufender Verwaltungstätigkeit</u>	<u>2.989.904,97 €</u>	<u>4.287.393,36 €</u>
Fiktive Entschuldungsdauer (in Jahren) =	3,25 Jahre	2,21 Jahre

Interpretation:

Die Kennzahl "Fiktive Entschuldungsdauer" wird zur Beurteilung für die Schuldentilgungskraft herangezogen. Sie gibt an, in wie vielen Jahren unter sonst gleichen Bedingungen die Effektivschulden aus einem positiven Zahlungsmittelsaldo aus laufender Verwaltungstätigkeit getilgt werden können - quasi einen hypothetischen Entschuldungszeitraum.

Je geringer dieser ist, desto größer ist der Finanzierungsspielraum der Gemeinde und damit die politischen Gestaltungsmöglichkeiten. Gleichzeitig gilt die Kennzahl als Maß für eine weitere Verschuldungsmöglichkeit. In der gegenwärtigen Situation ist die Relevanz der Kennzahl begrenzt, da vor allem Überschüsse zu erwirtschaften wären. Ihre Interpretation hängt von der Prämisse ab, ob auch in künftigen Jahren der Zahlungsmittelsaldo aus laufender Verwaltungstätigkeit ungefähr in gleicher Höhe auftreten wird und sich die Effektivverschuldung nicht wesentlich verändert. Ist der Zahlungsmittelsaldo aus laufender Verwaltungstätigkeit negativ, kann die Kennzahl nicht sinnvoll dargestellt werden. Vielmehr ist allein daraus schon zu schließen, dass zur Schuldentilgung und darüber hinaus zur Finanzierung der laufenden Verwaltung abermals Schulden gemacht werden müssen.

Die fiktive Entschuldungsdauer ist zum Vorjahr deutlich gesunken. Hauptursächlich für diese Entwicklung ist der Rückgang beim Fremdkapital und die Steigerung beim Saldo aus laufender Verwaltungstätigkeit.

Kennzahlen zur Vermögenslage

1. Reinvestitionsquote

Beschreibung:

Die Reinvestitionsquote ist das Verhältnis von Nettoinvestitionen in das Sachanlagevermögen (SAV) zu den bilanziellen Abschreibungen auf das SAV im Haushaltsjahr. Die Nettoinvestitionen ins SAV ergeben sich aus der Differenz zwischen den Zu- und den Abgängen des SAV.

			Vorjahr
Zugänge des Sachanlagevermögens	5.565.223,37 €		4.866.270,63 €
- Abgänge des Sachanlagevermögens	- 192.861,95 €	* 100	- 13.495,19 €
<u>Abschreibungen des laufenden Haushaltsjahres auf Sachanlagevermögen</u>	<u>3.892.551,18 €</u>		<u>3.790.530,02 €</u>
Reinvestitionsquote	=	142,97%	128,38%

Interpretation:

Die Reinvestitionsquote beschreibt, im welchem Umfang die Investitionen in das Sachanlagevermögen, zu dem insbesondere auch das Infrastrukturvermögen zählt, im Haushaltsjahr durch die jährlichen Abschreibungen erwirtschaftet wurden. Liegt die Reinvestitionsquote bei über 100 %, so hat sich das Anlagevermögen durch Neuinvestitionen erhöht.

Eine Reinvestitionsquote von z. B. 105 % lässt darauf schließen, dass sämtliche Investitionen ins Sachanlagevermögen durch planmäßige Abschreibungen gedeckt bzw. erwirtschaftet wurden und das Sachanlagevermögen wertmäßig leicht zugenommen hat.

Die Geeignetheit der Kennzahl zu Steuerungszwecken ist umstritten insbesondere auch, weil ihre Interpretation schwierig ist: So müssten z. B. etwaige Auslagerungen und Aufgabenveränderungen berücksichtigt werden. So können unterlassene Reinvestitionen auch Ergebnis wegfallender Aufgaben sein. Sie ist dennoch als Indikator der Investitionspolitik der Gemeinde anwendbar.

Auch im abgelaufenen Haushaltsjahr hat die Gemeinde Edewecht eine Reinvestitionsquote von über 100 % erzielen können, sie fällt aber nicht so hoch wie im Vorjahr aus. Hauptsächlich hierfür ist, dass im vorangegangenen Jahr das Volumen der Investitionen größer war. So lag das Gesamtinvestitionsvolumen (Auszahlungen für Investitionstätigkeit) in diesem Jahr bei rd. 6,34 Mio. €, während es im Vorjahr bei 8,32 Mio. € lag.

2. Selbstfinanzierungsgrad

Beschreibung:

Der Selbstfinanzierungsgrad wird berechnet, indem der Zahlungsmittelsaldo aus laufender Verwaltungstätigkeit, reduziert um die Auszahlungen für Finanzierungstätigkeit, durch den Gesamtbetrag der Nettoinvestitionen in das Sachanlagevermögen geteilt wird.

Zahlungsmittelsaldo aus laufender Verwaltungstätigkeit	2.989.904,97 €		4.287.393,36 €
- <u>Auszahlungen für Finanzierungstätigkeit; Tilgung von Krediten</u>	- 716.118,12 €	* 100	- 718.331,74 €
<u>Nettoinvestitionen ins Sachanlagevermögen</u>	<u>5.372.361,42 €</u>		<u>4.852.775,44 €</u>
Selbstfinanzierungsgrad	=	42,32%	73,55%

Interpretation:

Der Selbstfinanzierungsgrad ist eine Kennzahl, die angibt, in welchem Maß der Eigenanteil an Investitionen bedient werden kann. An ihr kann abgelesen werden, in welchem Ausmaß Investitionen durchgeführt werden könnten, ohne den Geld- bzw. Kapitalmarkt in Anspruch zu nehmen (Investitionskraft).

Mit dem um die Auszahlungen für Finanzierungstätigkeit reduzierten Zahlungsmittelsaldo aus laufender Verwaltungstätigkeit erfolgt eine Betrachtung der frei verfügbaren Finanzmittel aus laufender Verwaltungstätigkeit (ohne Finanzierungs- oder Investitionstätigkeit).

Je höher der Selbstfinanzierungsgrad ist, desto besser ist die Investitionskraft einzuschätzen. Ein Wert von 100 % würde ausdrücken, dass der Zahlungsmittelsaldo aus laufender Verwaltungstätigkeit zur Deckung der gesamten Nettoinvestitionen ausreicht. Ein Wert über 100 % besagt, dass der Zahlungsmittelsaldo aus laufender Verwaltungstätigkeit darüber hinaus auch noch zur Schuldentilgung verwendet werden kann.

Die Kennzahl Selbstfinanzierungsgrad sollte nicht für sich allein betrachtet werden, da ihr Wert auch durch eine Minimierung der Nettoinvestitionen hoch sein kann. Aus diesem Grund ist sie nur im Zusammenhang mit der Reinvestitionsquote zu interpretieren.

Die Gemeinde Edewecht konnte im abgelaufenen Haushaltsjahr bei dieser Kennzahl deutlich zulegen. Dieses ist bedingt durch den höheren Saldo aus Verwaltungstätigkeit und den geringeren Nettoinvestitionen.

3. Investitionsquote

Beschreibung:

Die Investitionsquote beschreibt die prozentuale Höhe der Nettoinvestition in das Sachanlagevermögen bezogen auf den Gesamtbetrag des Sachanlagevermögens nach historischen Anschaffungs- und Herstellungskosten zu Beginn des Haushaltsjahres.

Nettoinvestitionen ins Sachanlagevermögen	5.372.361,42 €	4.852.775,44 €
Sachanlagevermögen zu historischen Anschaffungs- und Herstellungskosten zum Jahresbeginn	176.628.333,02 €	173.359.829,30 €
	* 100	* 100
Investitionsquote	= 3,04%	2,80%

Interpretation:

Die Investitionsquote lässt ansatzweise auch die Entwicklung im Zeitablauf Wachstums- bzw. Schrumpfungstendenzen erkennen.

Bei sinkender Investitionsquote sollte der Selbstfinanzierungsgrad zur Analyse herangezogen werden. Dieser zeigt, ob die Investitionskraft nur noch eine Schrumpfung zulässt. Zu bedenken ist, dass Investitionen in das Sachanlagevermögen in Schüben stattfinden können, sich somit in bestimmten Jahren häufen. Dies führt nicht nur zu einer erhöhten Investitionsquote in dem untersuchten Haushaltsjahr, sondern bewirkt auch einen Anstieg des Sachanlagevermögens zu den historischen Anschaffungs- und Herstellungskosten, was sich in den folgenden Jahren negativ auf die Kennzahl auswirkt.

Eine steigende Investitionsquote darf nicht einfach als starkes Wachstum interpretiert werden, da die Investitionen zum Teil lediglich einen in dem betrachteten Haushaltsjahr eingetretenen Werteverzehr kompensieren. „Echtes Wachstum“ findet erst statt, wenn über die Abschreibungen hinaus investiert wird. Dies lässt sich an der beschriebenen Reinvestitionsquote ablesen, die bei Wachstum > 100 % sein muss.

Eine Schwäche der Investitionsquote ist, dass sie nicht zwischen Ersatz- und Erweiterungsinvestitionen differenziert. Dies kann die Aussagekraft der Kennzahl verzerren.

Hohe Investitionsquoten und Reinvestitionsquoten > 100 % deuten auf zukünftige Belastungen in Form von Abschreibungen und Unterhaltungsaufwand hin (sog. Folgekosten). Anders bei Unternehmen, wo sie als Indikator für künftige Ertragssteigerungen gesehen werden. Dies wird auch für einige Beteiligungen von Kommunen gelten.

Diese Kennzahl hat sich im Vergleich zum Vorjahr reduziert, was wiederum mit der Senkung bei den Nettoinvestitionen zusammenhängt.

4. Abschreibungsquote

Beschreibung:

Die Abschreibungsquote zeigt das Verhältnis der bilanziellen Abschreibungen auf Sachanlagevermögen im Haushaltsjahr zu den historischen Anschaffungs- und Herstellungskosten des Sachanlagevermögens an.

Abschreibungen des laufenden Haushaltsjahres auf Sachanlagevermögen	3.892.551,18 €	3.790.530,02 €
Sachanlagevermögen zu historischen Anschaffungs- und Herstellungskosten zum Jahresende	181.148.353,35 €	176.628.333,02 €
	* 100	* 100
Abschreibungsquote	= 2,15%	2,15%

Interpretation:

Die Abschreibungsquote kann zur Abrundung der Beurteilung der Investitionsquote herangezogen werden. Sie zeigt den durchschnittlichen Werteverzehr des Sachanlagevermögens im abgelaufenen Haushaltsjahr auf. Eine zusammen mit der Investitionsquote sinkende Abschreibungsquote gilt als untrügliches Zeichen für ein Wirtschaften zu Lasten der Substanz.

Hierbei ist zu beachten, dass eine geringe Abschreibungsquote auch bedeuten kann, dass das Sachanlagevermögen bereits größtenteils abgeschrieben ist und das "alte" Sachanlagevermögen nicht durch neue Anlagen ersetzt wurde. Entsprechend kann es sein, dass eine niedrige Abschreibungsquote einen Hinweis darauf gibt, dass das Sachanlagevermögen überaltert ist.

Die Abschreibungsquote ist im Vergleich zum Vorjahr annähernd gleich geblieben. Die geringe Quote hängt damit zusammen, dass der überwiegende Teil des Sachanlagevermögens aus Vermögensgegenständen besteht, die über einen längeren Zeitraum abgeschrieben werden (Gebäude: 90 Jahre, Regenwasserkanalisation: 75 Jahre). Somit sind die damit verbundenen Abschreibungen auch geringer.

Strukturbilanz zur Kennzahlenermittlung
Jahresabschluss zum 31.12.2016

Aktiva		2015 -Euro-	2016 -Euro-
1.	Langfristige Aktiva (Anlagevermögen)	113.039.231,12	114.220.700,70
1.	Immaterielles Vermögen	1.940.850,49	2.004.676,22
2.	Sachvermögen	106.841.215,85	107.474.589,25
3.	Langfristiges Finanzvermögen	4.257.164,78	4.741.435,23
3.1	Anteile an verbundenen Unternehmen	250.027,50	250.000,00
3.2	Beteiligungen	2.017.771,35	2.016.935,05
3.3	Sondervermögen mit Sonderrechnung	0,00	100.000,00
3.4	Ausleihungen	1.407.740,42	1.282.165,44
3.5	Langfristige Forderungen	413.899,38	909.679,40
3.6	sonstige Vermögensgegenstände	167.926,13	182.655,34
2.	Mittelfristige Aktiva (Umlaufvermögen)	547.123,89	262.718,37
1.	Mittelfristiges Finanzvermögen	547.123,89	262.718,37
3.	Kurzfristige Aktiva (Umlaufvermögen)	10.840.672,14	9.810.205,52
1.	Kurzfristiges Finanzvermögen	2.311.216,26	2.213.609,98
2.	Liquide Mittel	8.289.136,97	7.346.277,87
3.	Aktive Rechnungsabgrenzung	240.319,91	250.317,67
Bilanzsumme		124.427.027,15	124.293.624,59

Passiva		2015 -Euro-	2016 -Euro-
1.	Nettoposition	104.342.575,18	105.010.399,29
1.	Basis-Reinvermögen	40.318.866,87	40.367.425,64
2.	Rücklagen	7.827.257,63	7.878.274,29
3.	Jahresergebnis	7.916.935,61	10.120.435,05
4.	Sonderposten	48.279.515,07	46.644.264,31
2.	Langfristige Passiva (Langfr. Fremdkapital)	15.304.643,70	15.131.803,30
1.	Schulden	6.760.102,06	6.261.974,16
1.1	Langfristige Geldschulden	6.670.088,04	6.252.679,04
1.2	Langfristige Verbindlichkeiten aus Lieferungen und Leistungen	243,07	0,00
1.3	Transferverbindlichkeiten	89.770,95	9.295,12
2.	Rückstellungen	8.544.541,64	8.869.829,14
3.	Mittelfristige Passiva (Mittelfr. Fremdkapital)	1.305.011,66	220.751,02
1.	Sonderposten	199.386,93	3.179,13
2.	Schulden	791.171,46	0,00
2.1	Mittelfristige Geldschulden	289.038,12	0,00
2.2	Mittelfristige Verbindlichkeiten aus Lieferungen und Leistungen	139.805,78	0,00
2.3	Mittelfristige Verbindlichkeiten aus Zuweisungen und Zuschüssen für lfd. Zwecke	362.327,56	0,00
3.	Rückstellungen	314.453,27	217.571,89
4.	Kurzfristige Passiva (Kurzfr. Fremdkapital)	3.474.796,61	3.930.670,98
1.	Schulden	2.971.058,23	3.419.897,65
1.1	Kurzfristige Geldschulden	9.671,00	0,00
1.2	Sonstige kurzfristige Verbindlichkeiten aus Lieferungen und Leistungen	1.141.701,93	1.877.945,33
1.3	Transferverbindlichkeiten	1.360.427,74	1.201.068,70
1.4	Sonstige Verbindlichkeiten	244.225,65	284.421,36
1.5	Empfangene Anzahlungen	0,00	0,00
1.6	Andere sonstige Verbindlichkeiten	215.029,91	56.462,26
2.	Rückstellungen	91.661,62	83.517,69
3.	Passive Rechnungsabgrenzung	412.078,76	427.255,64
Bilanzsumme		124.427.027,15	124.293.624,59

Das Finanzvermögen wurde entsprechend der Darstellung in der Forderungsübersicht aufgeteilt.

Die Schulden und die Rückstellungen wurden entsprechend der Darstellungen in den jeweiligen Übersichten aufgeteilt.

Der Sonderposten für Gebührenausschlag wurde dem mittelfristigen Fremdkapital zugeordnet, da dieser innerhalb von drei Jahren aufzulösen bzw. an die Gebührenzahler zurückzugeben ist.

Kennzahlen zur Übersicht über Daten der Haushaltswirtschaft für Kommunen; NKR für das Haushaltsjahr 2015

(RdErl. d.MI v. 8.2.2011 - Nds.MBl. Nr. 12/2011, S. 230)

Kennzahl	Ermittlung			Ergebnis
Steuerquote:	= Steuererträge und ähnliche Angaben * 100 / ordentliche Gesamtaufwendungen Zeile 1 EHH * 100 / Zeile 21 EHH Vorjahreswerte	Steuererträge und ähnliche Angaben Zeile 1 EHH 17.117.694 16.931.652	ordentliche Gesamtaufwendungen Zeile 21 EHH 35.503.044 33.105.999	48,21% 51,14%
Zuschussquote an verbundene Unternehmen, Sondervermögen und Beteiligungen:	= Verlustausgleichszahlungen an kommunale Unternehmen * 100 / ordentliche Aufwendungen Summe Konto 4315 * 100 / Zeile 21 Vorjahreswerte	Verlustausgleichszahlungen an kommunale Unternehmen Summe Konto 4315 250.000 0	ordentliche Aufwendungen Zeile 21 EHH 35.503.044 33.105.999	0,70% 0,00%
Personalintensität:	= Personalaufwendungen * 100 / ordentliche Aufwendungen Zeile 13 EHH * 100 / Zeile 21 EHH Vorjahreswerte	Personalaufwendungen Zeile 13 EHH 8.952.426 8.011.389	ordentliche Aufwendungen Zeile 21 EHH 35.503.044 33.105.999	25,22% 24,20%
Abschreibungsintensität:	= Jahresabschreibungen auf Sachvermögen und immaterielles Vermögen * 100 / ordentliche Aufwendungen Summe Kontenart 471 * 100 / Zeile 21 EHH Vorjahreswerte	Jahresabschreibungen auf Sachvermögen und immaterielles Vermögen 4.019.281 3.914.021	ordentliche Aufwendungen Zeile 21 EHH 35.503.044 33.105.999	11,32% 11,82%
Zinslastquote:	= Zinsaufwendungen * 100 / ordentliche Aufwendungen Zeile 17 EHH * 100 / Zeile 21 EHH Vorjahreswerte	Zinsaufwendungen Zeile 17 EHH 19.635 111.012	ordentliche Aufwendungen Zeile 21 EHH 35.503.044 33.105.999	0,06% 0,34%
Liquiditätskreditquote:	= Höhe der Liquiditätskredite * 100 / Einzahlungen aus lfd. Verwaltungstätigkeit S. Übersicht der HHDaten * 100 / Zeile 10 FHH Vorjahreswerte	Höhe der Liquiditätskredite Übersicht der HHDaten 0 0	Einzahlungen aus lfd. Verwaltungstätigkeit Zeile 10 FHH 33.988.802 32.419.331	0,00% 0,00%
Reinvestitionsquote:	= Bruttoinvestitionen * 100 / Abschreibungen auf Sachvermögen und immaterielles Vermögen Zeile 31 FHH * 100 / Summe Kontenart 471 Vorjahreswerte	Bruttoinvestitionen Zeile 31 FHH 5.685.366 6.338.998	Abschreibungen auf Sachvermögen und immaterielles Vermögen Summe Kontenart 471 4.019.281 3.914.021	141,45% 161,96%
Verschuldungsgrad:	= Schulden inkl. Rückstellungen / Bilanzsumme Zeile 2 + 3 Passiva / Bilanzsumme Vorjahreswerte	Schulden inkl. Rückstellungen Zeile 2 + 3 Passiva 18.852.791 19.472.986,28	Bilanzsumme 124.293.625 124.427.027	15,17% 15,65%

6. Anlagen zum Anhang des Jahresabschlusses
Anlage 8

Verteilung von Verkaufserlösen aus Bauplatzverkäufen

1. Kaufpreiskalkulation

Baugebiet				Berechnung Aufteilung Erschließungsbeitrag					
Gesamtfläche	20.000 m ²	davon für	Öffentl. Fläche 2.000 m ²	Bauland 18.000 m ²	B. Kosten der Erschließung				
Festgelegter Verkaufspreis	72,00 € /m ²				1. Schmutzwasserkanal	40.000,00 €	6,15%		
dieser teilt sich auf in:							2. Regenwasserkanal	40.000,00 €	6,15%
- Erschließungskostenanteil	31,72 € /m ²	s. nebenstehende Berechnung			3. Straßenbau	550.000,00 €	84,62%		
davon für							4. Grunderwerb öffentl. Fläche	20.000,00 €	3,08%
RWK			6,15%	1,95 € /m ²	Berechnung der umlegbaren Erschließungskosten				
Straßenbau			84,62%	26,84 € /m ²	Straßenbau	550.000,00 €			
Grunderwerb			3,08%	0,98 € /m ²	Grunderwerb	20.000,00 €			
davon für		Straße	1.500 m ²	0,73 € /m ²	Regenwasserkanal	50% 20.000,00 €			
		Grünfläche	500 m ²	0,24 € /m ²		590.000,00 €			
			2.000 m ²		Davon	90% 531.000,00 €			
SWK			6,15%	1,95 € /m ²	Schmutzwasserkanal	40.000,00 €			
				31,72 € /m ²		571.000,00 €			
- Ferner umzulegende Kosten	20,00 € /m ²				Verteilt auf Baulandfläche	18.000 m ²			
davon für							Erschließungskostenanteil	31,72 € /m ²	
Ausgleichsmaßnahmen			8,33%	1,67 € /m ²	C. Ferner umzulegende Kosten				
Vermessungskosten			22,22%	4,44 € /m ²	1. Ausgleichsmaßnahmen	30.000,00 €	8,33%		
Baureifmachung			36,11%	7,22 € /m ²	2. Vermessungskosten	80.000,00 €	22,22%		
Werbung etc.			33,33%	6,67 € /m ²	3. Baureifmachung	130.000,00 €	36,11%		
				20,00 € /m ²	4. Werbung etc.	120.000,00 €	33,33%		
- Grundstückskostenanteil	10,00 € /m ²					360.000,00 €	100,00%		
- Infrastrukturbetrag	10,23 € /m ²				Verteilt auf Baulandfläche	18.000 m ²			
- Sonstige Kosten	0,05 € /m ²				Kostenanteil	20,00 € /m ²			
	72,00 € /m ²								

2. Kontierung des Grundstücksverkaüfes

Grundstücksnummer 1 Flur 234 Flurstück 567 Größe 890 m²

Verteilung auf die maßgebenden Positionen im Ergebnis und Finanzhaushalt

Anlagen-nummer	Beschreibung des Produktes	Invest.-nummer	Kostenstelle	Kostenträger	Sach-konto	m²	m²-Preis	Buchungsbetrag	Teil-haushalt
----------------	----------------------------	----------------	--------------	--------------	------------	----	----------	----------------	---------------

Grundstückskosten

	Nettokaufpreis		23 954	5220101	0861003	890	10,00 €	8.900,00 €	16
ANL000690	davon Vorratsvermögen *)	ohne	23 954	5220101	0861003	890		8.010,00 €	16
ohne	davon Verkaufserlöse *)	ohne	23 954	5220101	3421100	890		890,00 €	16
SOPO001699	Grundstück Straße		41 010	5410101	2001200	890	0,73 €	651,53 €	11
SOPO001817	Grundstück Grünfläche		46 000	5510101	2001200	890	0,24 €	217,18 €	18

Verteilung der Erschließungskosten

SOPO001700	Erschließungsbeitrag - Straße	ohne	41 010	5410101	2158102	890	26,84 €	23.889,27 €	11
SOPO001700	Erschließungsbeitrag - RWK	ohne	41 010	5410101	2158102	890	1,95 €	1.737,40 €	11
	Erschließungsbeitrag - RRHB		43 631	5520202	2120002				12
	Erschließungsbeitrag - Spielplatz		45 000	3660201	2120002				18
ohne	Erstattung SWK-Herstellung	ohne	22 000	5380102	3488100	890	1,95 €	1.737,40 €	15
SOPO001864	Erstattung Aufforstungs-/ Kompensationsmaßnahmen	09.159	47 000	5550101	2158302	890	1,67 €	1.483,33 €	12

Infrastrukturbetrag

SOPO000009	Infrastrukturzuschlag	09.154	23 000	5220102	2158102	890	10,23 €	9.104,70 €	16
------------	-----------------------	--------	--------	---------	---------	-----	---------	------------	----

Verteilung der sonstigen Kosten

	Kosten der Ortsplanung		23 954	5220101	3488200				
	Erstattung Werbungskosten	ohne	23 954	5220101	3488200	890	6,67 €	5.933,33 €	16
	Sonstige, vermischte Kosten	ohne	23 954	5220101	3488200	890	11,71 €	10.425,86 €	16
Summe	Bruttosumme					890	72,00 €	64.080,00 €	

*) Verkaufserlöse werden, wie bei diesem Beispiel, dann erbracht, wenn die kalkulierten über den tatsächlichen Kosten liegen (Hier Grunderwerbskosten lt. Kalkulation 10,00 €/m², tatsächlich 9,00 €/m²). Ebenso verhält es sich bei den Erschließungskosten. Wenn die kalkulierten Kosten über den tatsächlichen Kosten liegen, fließt der übersteigende Anteil in das Ergebnis ein.

6. Anlagen zum Anhang des Jahresabschlusses
Anlage 9

Produktübersichten

1. Produktübersichten Ergebnisrechnung

- Darstellung nach Teilhaushalten
- Darstellung nach Produktgruppen

2. Produktübersichten Finanzrechnung

- Darstellung nach Teilhaushalten
- Darstellung nach Produktgruppen

**Produktübersicht Ergebnisrechnung
Haushaltsjahr 2016**

Darstellung nach Teilhaushalten

Produkt	Bezeichnung	Erträge	Aufwendungen	Saldo	Außerordentliche			Ergebnis
					Erträge	Aufwendungen	Saldo	
<u>Teilhaushalt</u>	<u>Stabstelle</u>							
111 .04	Gleichstellungsbeauftragte	3.253,29 €	32.503,94 €	-29.250,65 €	0,00 €	0,00 €	0,00 €	-29.250,65 €
111 .10	Verwaltungsleitung	0,00 €	410.151,51 €	-410.151,51 €	0,00 €	100,00 €	-100,00 €	-410.251,51 €
111 .12	Öffentlichkeitsarbeit	0,00 €	0,00 €	0,00 €	0,00 €	0,00 €	0,00 €	0,00 €
111 .13	Beteiligungen	0,00 €	675,16 €	-675,16 €	0,00 €	27,50 €	-27,50 €	-702,66 €
315 .21	Geschäftsführung AöR	0,00 €	0,00 €	0,00 €	0,00 €	0,00 €	0,00 €	0,00 €
522 .21	W Wohnbaugebiete	769.708,59 €	196.960,39 €	572.748,20 €	404.393,81 €	49.536,32 €	354.857,49 €	927.605,69 €
535 .01	Kombinierte Versorgung	689.663,97 €	0,00 €	689.663,97 €	0,00 €	0,00 €	0,00 €	689.663,97 €
547 .01	Förderung des ÖPNV	0,00 €	6.429,04 €	-6.429,04 €	0,00 €	0,00 €	0,00 €	-6.429,04 €
571 .01	Gewerbegebiete	48.768,23 €	12.221,71 €	36.546,52 €	19.714,58 €	11.568,38 €	8.146,20 €	44.692,72 €
571 .02	W Wirtschaftsförderung	4.629,88 €	146.196,74 €	-141.566,86 €	0,00 €	0,00 €	0,00 €	-141.566,86 €
571 .03	Kommunalmarketing	0,00 €	387,50 €	-387,50 €	0,00 €	0,00 €	0,00 €	-387,50 €
575 .01	Förderung des Fremdenverkehrs	95,00 €	10.332,43 €	-10.237,43 €	0,00 €	0,00 €	0,00 €	-10.237,43 €
	<i>Summe Teilhaushalt Stabstelle</i>	<i>1.516.118,96 €</i>	<i>815.858,42 €</i>	<i>700.260,54 €</i>	<i>424.108,39 €</i>	<i>61.232,20 €</i>	<i>362.876,19 €</i>	<i>1.063.136,73 €</i>
<u>Teilhaushalt</u>	<u>Fachbereich I Innere Dienste</u>							
111 .01	Gemeindeorgane	0,00 €	173.887,80 €	-173.887,80 €	0,00 €	0,00 €	0,00 €	-173.887,80 €
111 .03	Personalservice	1.839,09 €	63.751,45 €	-61.912,36 €	8.337,23 €	0,00 €	8.337,23 €	-53.575,13 €
111 .05	Finanzverwaltung	449.323,33 €	646.954,43 €	-197.631,10 €	0,00 €	0,00 €	0,00 €	-197.631,10 €
111 .06	Zentrale Dienste	944,30 €	221.965,60 €	-221.021,30 €	0,00 €	0,00 €	0,00 €	-221.021,30 €
111 .07	EDV-Einrichtungen	150,00 €	304.640,46 €	-304.490,46 €	0,00 €	0,00 €	0,00 €	-304.490,46 €
111 .15	Allgemeine Rechtsangelegenheiten	0,00 €	33.258,23 €	-33.258,23 €	0,00 €	0,00 €	0,00 €	-33.258,23 €
537 .12	Fäkalschlammentsorgung	525,00 €	376,51 €	148,49 €	0,00 €	0,00 €	0,00 €	148,49 €
538 .11	Betreibervertrag Abwasserbeseitigung	4.648.019,73 €	4.859.541,82 €	-211.522,09 €	0,00 €	0,00 €	0,00 €	-211.522,09 €
545 .01	Straßenreinigung	83.963,35 €	94.571,98 €	-10.608,63 €	0,00 €	0,00 €	0,00 €	-10.608,63 €
611 .01	W Steuern, Zuweisungen, Umlagen	23.366.060,47 €	8.362.141,09 €	15.003.919,38 €	0,00 €	0,00 €	0,00 €	15.003.919,38 €
612 .01	Zins- und Kreditmanagement	4.176,07 €	7.450,21 €	-3.274,14 €	0,00 €	0,00 €	0,00 €	-3.274,14 €
612 .02	Deckungsreserve	0,00 €	0,00 €	0,00 €	0,00 €	0,00 €	0,00 €	0,00 €
	<i>Summe Teilhaushalt Fachbereich I Innere Dienste</i>	<i>28.555.001,34 €</i>	<i>14.768.539,58 €</i>	<i>13.786.461,76 €</i>	<i>8.337,23 €</i>	<i>0,00 €</i>	<i>8.337,23 €</i>	<i>13.794.798,99 €</i>
<u>Teilhaushalt</u>	<u>Fachbereich II Bildung, Bürgerservice und Soziales</u>							
111 .16	Bezirksvorsteher	0,00 €	36.270,71 €	-36.270,71 €	0,00 €	0,00 €	0,00 €	-36.270,71 €
121 .01	Statistik und Wahlen	10.821,90 €	33.216,11 €	-22.394,21 €	0,00 €	0,00 €	0,00 €	-22.394,21 €
122 .01	Ordnungsangelegenheiten	11.220,05 €	128.958,54 €	-117.738,49 €	5,00 €	0,00 €	5,00 €	-117.733,49 €
122 .02	Melde- und Personenstandswesen	131.377,58 €	541.121,60 €	-409.744,02 €	0,00 €	0,00 €	0,00 €	-409.744,02 €
126 .01	Feuerwehren	40.703,22 €	316.524,25 €	-275.821,03 €	16.100,00 €	362,84 €	15.737,16 €	-260.083,87 €
128 .01	Katastrophenschutz	0,00 €	3.266,78 €	-3.266,78 €	0,00 €	0,00 €	0,00 €	-3.266,78 €
211 .01	Grundschulen	84.792,35 €	273.958,02 €	-189.165,67 €	0,00 €	0,00 €	0,00 €	-189.165,67 €
216 .01	Oberschulen	82.143,67 €	390.283,20 €	-308.139,53 €	0,00 €	0,00 €	0,00 €	-308.139,53 €
217 .01	Außenstelle Gymnasium Zwischenahn - Edewecht	2.167,19 €	381.388,21 €	-379.221,02 €	0,00 €	0,00 €	0,00 €	-379.221,02 €

**Produktübersicht Ergebnisrechnung
Haushaltsjahr 2016**

Darstellung nach Teilhaushalten

Produkt	Bezeichnung	Erträge	Aufwendungen	Saldo	Außerordentliche			Ergebnis
					Erträge	Aufwendungen	Saldo	
221 .01	Astrid-Lindgren-Schule	337.508,82 €	148.496,99 €	189.011,83 €	0,00 €	0,00 €	0,00 €	189.011,83 €
221 .02	sonstige Förderschulen	0,00 €	140.771,78 €	-140.771,78 €	0,00 €	3.396,34 €	-3.396,34 €	-144.168,12 €
241 .01	Schülerbeförderung	9.022,70 €	41.296,19 €	-32.273,49 €	0,00 €	0,00 €	0,00 €	-32.273,49 €
244 .01	Kreisschulbaukasse	0,00 €	0,00 €	0,00 €	0,00 €	0,00 €	0,00 €	0,00 €
252 .01	Heimatarchiv	0,00 €	0,00 €	0,00 €	0,00 €	0,00 €	0,00 €	0,00 €
263 .01	Musikschule	0,00 €	13.076,47 €	-13.076,47 €	0,00 €	0,00 €	0,00 €	-13.076,47 €
272 .01	Büchereien	0,00 €	33.008,33 €	-33.008,33 €	0,00 €	0,00 €	0,00 €	-33.008,33 €
281 .01	Heimatspflege	0,00 €	24.150,73 €	-24.150,73 €	0,00 €	0,00 €	0,00 €	-24.150,73 €
281 .02	Kulturbüro	35.379,48 €	97.247,44 €	-61.867,96 €	2.540,67 €	0,00 €	2.540,67 €	-59.327,29 €
311 .00	Gewährung von Leistungen nach dem SGB XII (Sozialhilfe)	91.896,30 €	219.474,23 €	-127.577,93 €	0,00 €	0,00 €	0,00 €	-127.577,93 €
312 .00	Gewährung von Leistungen nach dem SGB II (ALG II)	580.194,10 €	617.263,83 €	-37.069,73 €	0,00 €	0,00 €	0,00 €	-37.069,73 €
313 .00	Gewährung von Leistungen nach dem AsylbLG	56.555,99 €	93.036,73 €	-36.480,74 €	0,00 €	0,00 €	0,00 €	-36.480,74 €
315 .10	W Seniorenangebote	0,00 €	47.685,89 €	-47.685,89 €	0,00 €	0,00 €	0,00 €	-47.685,89 €
315 .40	Soziale Einrichtungen für Wohnungslose	2.847,96 €	94,89 €	2.753,07 €	0,00 €	0,00 €	0,00 €	2.753,07 €
315 .50	Soz. Einrichtungen für Aussiedler und Ausländer	1.454.733,84 €	1.531.926,77 €	-77.192,93 €	0,00 €	42,01 €	-42,01 €	-77.234,94 €
346 .00	Wohngeld	1.634,38 €	0,00 €	1.634,38 €	0,00 €	0,00 €	0,00 €	1.634,38 €
361 .01	Förderung der Kinderbetreuung	13.363,96 €	95.149,64 €	-81.785,68 €	1.605,86 €	0,00 €	1.605,86 €	-80.179,82 €
365 .00	W Kindertageseinrichtungen	1.815.128,08 €	3.825.375,08 €	-2.010.247,00 €	0,00 €	0,00 €	0,00 €	-2.010.247,00 €
366 .01	W Jugendeinrichtungen	26.237,68 €	247.387,28 €	-221.149,60 €	0,00 €	0,00 €	0,00 €	-221.149,60 €
421 .01	Allgemeine Sportförderung	16.637,16 €	56.195,98 €	-39.558,82 €	0,00 €	0,00 €	0,00 €	-39.558,82 €
424 .01	Frei- und Hallenbad	182.500,92 €	364.494,07 €	-181.993,15 €	307,50 €	575,00 €	-267,50 €	-182.260,65 €
424 .03	Sportstätten und -plätze	0,00 €	1.263,68 €	-1.263,68 €	0,00 €	0,00 €	0,00 €	-1.263,68 €
573 .01	Märkte	3.173,05 €	293,75 €	2.879,30 €	0,00 €	0,00 €	0,00 €	2.879,30 €
573 .02	Dorfgemeinschaftshäuser	0,00 €	11.549,47 €	-11.549,47 €	0,00 €	0,00 €	0,00 €	-11.549,47 €
573 .03	Haus der Begegnung	215,00 €	1.988,79 €	-1.773,79 €	0,00 €	0,00 €	0,00 €	-1.773,79 €
<i>Summe Teilhaushalt Fachbereich II Bildung, Bürgerservice und Soziales</i>		<i>4.990.255,38 €</i>	<i>9.716.215,43 €</i>	<i>-4.725.960,05 €</i>	<i>20.559,03 €</i>	<i>4.376,19 €</i>	<i>16.182,84 €</i>	<i>-4.709.777,21 €</i>
<u>Teilhaushalt</u>	<u>Fachbereich III Bauen, Planen und Umwelt</u>							
111 .09	W Immobilienunterhaltung	19.036,47 €	339.580,04 €	-320.543,57 €	45.718,10 €	0,00 €	45.718,10 €	-274.825,47 €
126 .02	Gebäude Feuerwehren	15.097,01 €	98.268,84 €	-83.171,83 €	0,00 €	0,00 €	0,00 €	-83.171,83 €
211 .02	Gebäude Grundschulen	38.114,18 €	680.910,39 €	-642.796,21 €	0,00 €	0,00 €	0,00 €	-642.796,21 €
216 .02	Gebäude Oberschulen	169.014,01 €	1.478.656,66 €	-1.309.642,65 €	2.211,02 €	5.501,89 €	-3.290,87 €	-1.312.933,52 €
217 .02	Gebäude Aussenstelle Gymnasium	57.049,62 €	385.927,40 €	-328.877,78 €	0,00 €	0,00 €	0,00 €	-328.877,78 €
221 .03	Gebäude Astrid-Lindgren-Schule	45.647,03 €	425.276,45 €	-379.629,42 €	0,00 €	0,00 €	0,00 €	-379.629,42 €
281 .03	Gebäude Kokerwindmühle	2.780,75 €	5.575,05 €	-2.794,30 €	0,00 €	0,00 €	0,00 €	-2.794,30 €
315 .22	Gebäude Alten- und Pflegeheim	64.463,42 €	64.648,08 €	-184,66 €	0,00 €	0,00 €	0,00 €	-184,66 €
315 .41	Gebäude Obdachlosenunterkunft	0,00 €	38.058,77 €	-38.058,77 €	0,00 €	0,00 €	0,00 €	-38.058,77 €
315 .51	Gebäude Asylbewerberunterkunft	315,41 €	112.616,71 €	-112.301,30 €	0,00 €	0,00 €	0,00 €	-112.301,30 €
365 .01	Gebäude Kindergärten	38.344,67 €	521.494,45 €	-483.149,78 €	0,00 €	0,00 €	0,00 €	-483.149,78 €
366 .02	Spielplätze	12.152,55 €	137.282,02 €	-125.129,47 €	0,00 €	0,00 €	0,00 €	-125.129,47 €

**Produktübersicht Ergebnisrechnung
Haushaltsjahr 2016**

Darstellung nach Teilhaushalten

Produkt	Bezeichnung	Erträge	Aufwendungen	Saldo	Außerordentliche			Ergebnis
					Erträge	Aufwendungen	Saldo	
366 .03	Gebäude Jugendzentren	1.729,93 €	23.450,25 €	-21.720,32 €	0,00 €	0,00 €	0,00 €	-21.720,32 €
424 .02	Gebäude Sportstätten	64.169,25 €	856.384,56 €	-792.215,31 €	2.146,16 €	12.117,16 €	-9.971,00 €	-802.186,31 €
511 .01	Allgemeine Bauverwaltung	16.785,86 €	669.023,16 €	-652.237,30 €	0,00 €	0,00 €	0,00 €	-652.237,30 €
522 .22	Gebäude Wohnhäuser	226.920,82 €	87.828,12 €	139.092,70 €	0,00 €	0,00 €	0,00 €	139.092,70 €
523 .01	Denkmalschutz und -pflege	0,00 €	84,60 €	-84,60 €	0,00 €	0,00 €	0,00 €	-84,60 €
537 .11	Abfallbeseitigung	20.564,91 €	23.245,05 €	-2.680,14 €	0,00 €	0,00 €	0,00 €	-2.680,14 €
537 .13	Gebäude Recyclinghof	18,86 €	1.912,78 €	-1.893,92 €	0,00 €	0,00 €	0,00 €	-1.893,92 €
538 .12	Oberflächenentwässerung / Regenrückhaltebecken	30.318,89 €	61.281,57 €	-30.962,68 €	35.146,68 €	887,15 €	34.259,53 €	3.296,85 €
538 .13	Abwasserbeseitigung	38.886,60 €	21.609,81 €	17.276,79 €	0,00 €	0,00 €	0,00 €	17.276,79 €
541 .01	W Gemeindefstraßen und Brücken	1.256.503,29 €	2.798.751,93 €	-1.542.248,64 €	0,00 €	4.815,07 €	-4.815,07 €	-1.547.063,71 €
542 .01	Kreisstraßen	10.968,56 €	32.179,30 €	-21.210,74 €	0,00 €	0,00 €	0,00 €	-21.210,74 €
543 .01	Landesstraßen	60.883,31 €	180.751,72 €	-119.868,41 €	0,00 €	0,00 €	0,00 €	-119.868,41 €
544 .01	Bundesstraßen	1.498,91 €	5.125,18 €	-3.626,27 €	0,00 €	0,00 €	0,00 €	-3.626,27 €
545 .02	Straßenbeleuchtung	7.319,21 €	122.459,47 €	-115.140,26 €	0,00 €	354,52 €	-354,52 €	-115.494,78 €
546 .01	Parkraumbewirtschaftung	14.915,48 €	24.773,78 €	-9.858,30 €	0,00 €	62.269,81 €	-62.269,81 €	-72.128,11 €
551 .01	Öffentliche Grünfläche	0,00 €	19.031,30 €	-19.031,30 €	6.467,76 €	0,00 €	6.467,76 €	-12.563,54 €
552 .01	Öffentliche Gewässer und wasserbauliche Anlagen	8.261,58 €	39.677,42 €	-31.415,84 €	0,00 €	0,00 €	0,00 €	-31.415,84 €
553 .01	Friedhofswesen	8.832,17 €	15.737,42 €	-6.905,25 €	0,00 €	0,00 €	0,00 €	-6.905,25 €
555 .01	Kompensations- und Aufforstungsflächen	0,00 €	20.927,04 €	-20.927,04 €	0,00 €	0,00 €	0,00 €	-20.927,04 €
573 .04	Bauhof	0,00 €	797.576,30 €	-797.576,30 €	6.500,00 €	159,00 €	6.341,00 €	-791.235,30 €
573 .05	Gebäude Allgemeine Einrichtungen	15.093,75 €	112.325,07 €	-97.231,32 €	0,00 €	0,00 €	0,00 €	-97.231,32 €
<i>Summe Teilhaushalt Fachbereich III Bauen, Planen und Umwelt</i>		<i>2.245.686,50 €</i>	<i>10.202.430,69 €</i>	<i>-7.956.744,19 €</i>	<i>98.189,72 €</i>	<i>86.104,60 €</i>	<i>12.085,12 €</i>	<i>-7.944.659,07 €</i>
Gesamtsumme Ergebnisrechnung		37.307.062,18 €	35.503.044,12 €	1.804.018,06 €	551.194,37 €	151.712,99 €	399.481,38 €	2.203.499,44 €

**Produktübersicht Ergebnisrechnung
Haushaltsjahr 2016**

Darstellung nach Produktgruppen

Produkt	Bezeichnung	Erträge	Aufwendungen	Saldo	Außerordentliche		Saldo	Ergebnis
					Erträge	Aufwendungen		
<u>Produktgruppe 111</u> <u>Verwaltungssteuerung und -service</u>								
111 .01	Gemeindeorgane	0,00 €	173.887,80 €	-173.887,80 €	0,00 €	0,00 €	0,00 €	-173.887,80 €
111 .03	Personalservice	1.839,09 €	63.751,45 €	-61.912,36 €	8.337,23 €	0,00 €	8.337,23 €	-53.575,13 €
111 .04	Gleichstellungsbeauftragte	3.253,29 €	32.503,94 €	-29.250,65 €	0,00 €	0,00 €	0,00 €	-29.250,65 €
111 .05	Finanzverwaltung	449.323,33 €	646.954,43 €	-197.631,10 €	0,00 €	0,00 €	0,00 €	-197.631,10 €
111 .06	Zentrale Dienste	944,30 €	221.965,60 €	-221.021,30 €	0,00 €	0,00 €	0,00 €	-221.021,30 €
111 .07	EDV-Einrichtungen	150,00 €	304.640,46 €	-304.490,46 €	0,00 €	0,00 €	0,00 €	-304.490,46 €
111 .09	W Immobilienunterhaltung	19.036,47 €	339.580,04 €	-320.543,57 €	45.718,10 €	0,00 €	45.718,10 €	-274.825,47 €
111 .10	Verwaltungsleitung	0,00 €	410.151,51 €	-410.151,51 €	0,00 €	100,00 €	-100,00 €	-410.251,51 €
111 .12	Öffentlichkeitsarbeit	0,00 €	0,00 €	0,00 €	0,00 €	0,00 €	0,00 €	0,00 €
111 .13	Beteiligungen	0,00 €	675,16 €	-675,16 €	0,00 €	27,50 €	-27,50 €	-702,66 €
111 .15	Allgemeine Rechtsangelegenheiten	0,00 €	33.258,23 €	-33.258,23 €	0,00 €	0,00 €	0,00 €	-33.258,23 €
111 .16	Bezirksvorsteher	0,00 €	36.270,71 €	-36.270,71 €	0,00 €	0,00 €	0,00 €	-36.270,71 €
	<i>Summe Produktgruppe 111</i>	<i>474.546,48 €</i>	<i>2.263.639,33 €</i>	<i>-1.789.092,85 €</i>	<i>54.055,33 €</i>	<i>127,50 €</i>	<i>53.927,83 €</i>	<i>-1.735.165,02 €</i>
<u>Produktgruppe 121</u> <u>Satistik und Wahlen</u>								
121 .01	Statistik und Wahlen	10.821,90 €	33.216,11 €	-22.394,21 €	0,00 €	0,00 €	0,00 €	-22.394,21 €
	<i>Summe Produktgruppe 121</i>	<i>10.821,90 €</i>	<i>33.216,11 €</i>	<i>-22.394,21 €</i>	<i>0,00 €</i>	<i>0,00 €</i>	<i>0,00 €</i>	<i>-22.394,21 €</i>
<u>Produktgruppe 122</u> <u>Ordnungsangelegenheiten</u>								
122 .01	Ordnungsangelegenheiten	11.220,05 €	128.958,54 €	-117.738,49 €	5,00 €	0,00 €	5,00 €	-117.733,49 €
122 .02	Melde- und Personenstandswesen	131.377,58 €	541.121,60 €	-409.744,02 €	0,00 €	0,00 €	0,00 €	-409.744,02 €
	<i>Summe Produktgruppe 122</i>	<i>142.597,63 €</i>	<i>670.080,14 €</i>	<i>-527.482,51 €</i>	<i>5,00 €</i>	<i>0,00 €</i>	<i>5,00 €</i>	<i>-527.477,51 €</i>
<u>Produktgruppe 126</u> <u>Brandschutz</u>								
126 .01	Feuerwehren	40.703,22 €	316.524,25 €	-275.821,03 €	16.100,00 €	362,84 €	15.737,16 €	-260.083,87 €
126 .02	Gebäude Feuerwehren	15.097,01 €	98.268,84 €	-83.171,83 €	0,00 €	0,00 €	0,00 €	-83.171,83 €
	<i>Summe Produktgruppe 126</i>	<i>55.800,23 €</i>	<i>414.793,09 €</i>	<i>-358.992,86 €</i>	<i>16.100,00 €</i>	<i>362,84 €</i>	<i>15.737,16 €</i>	<i>-343.255,70 €</i>
<u>Produktgruppe 126</u> <u>Katastrophenschutz</u>								
128 .01	Katastrophenschutz	0,00 €	3.266,78 €	-3.266,78 €	0,00 €	0,00 €	0,00 €	-3.266,78 €

**Produktübersicht Ergebnisrechnung
Haushaltsjahr 2016**

Darstellung nach Produktgruppen

Produkt	Bezeichnung	Erträge	Aufwendungen	Saldo	Außerordentliche		Saldo	Ergebnis
					Erträge	Aufwendungen		
	<i>Summe Produktgruppe 128</i>	0,00 €	3.266,78 €	-3.266,78 €	0,00 €	0,00 €	0,00 €	-3.266,78 €
<u>Produktgruppe 211</u>	<u>Grundschulen</u>							
211 .01	Grundschulen	84.792,35 €	273.958,02 €	-189.165,67 €	0,00 €	0,00 €	0,00 €	-189.165,67 €
211 .02	Gebäude Grundschulen	38.114,18 €	680.910,39 €	-642.796,21 €	0,00 €	0,00 €	0,00 €	-642.796,21 €
	<i>Summe Produktgruppe 211</i>	122.906,53 €	954.868,41 €	-831.961,88 €	0,00 €	0,00 €	0,00 €	-831.961,88 €
<u>Produktgruppe 216</u>	<u>Kombinierte Haupt- und Realschulen</u>							
216 .01	Oberschulen	82.143,67 €	390.283,20 €	-308.139,53 €	0,00 €	0,00 €	0,00 €	-308.139,53 €
216 .02	Gebäude Oberschulen	169.014,01 €	1.478.656,66 €	-1.309.642,65 €	2.211,02 €	5.501,89 €	-3.290,87 €	-1.312.933,52 €
	<i>Summe Produktgruppe 216</i>	251.157,68 €	1.868.939,86 €	-1.617.782,18 €	2.211,02 €	5.501,89 €	-3.290,87 €	-1.621.073,05 €
<u>Produktgruppe 217</u>	<u>Gymnasien, Kollegs</u>							
217 .01	Gebäude Außenstelle Gymnasium	2.167,19 €	381.388,21 €	-379.221,02 €	0,00 €	0,00 €	0,00 €	-379.221,02 €
217 .02	Außenstelle Gymnasium Zwischenahn - Edewecht	57.049,62 €	385.927,40 €	-328.877,78 €	0,00 €	0,00 €	0,00 €	-328.877,78 €
	<i>Summe Produktgruppe 217</i>	59.216,81 €	767.315,61 €	-708.098,80 €	0,00 €	0,00 €	0,00 €	-708.098,80 €
<u>Produktgruppe 221</u>	<u>Förderschulen</u>							
221 .01	Astrid-Lindgren-Schule	337.508,82 €	148.496,99 €	189.011,83 €	0,00 €	0,00 €	0,00 €	189.011,83 €
221 .02	sonstige Förderschulen	0,00 €	140.771,78 €	-140.771,78 €	0,00 €	3.396,34 €	-3.396,34 €	-144.168,12 €
221 .03	Gebäude Astrid-Lindgren-Schule	45.647,03 €	425.276,45 €	-379.629,42 €	0,00 €	0,00 €	0,00 €	-379.629,42 €
	<i>Summe Produktgruppe 221</i>	383.155,85 €	714.545,22 €	-331.389,37 €	0,00 €	3.396,34 €	-3.396,34 €	-334.785,71 €
<u>Produktgruppe 241</u>	<u>Schülerbeförderung</u>							
Teilhaushalt								
241 .01	Schülerbeförderung	9.022,70 €	41.296,19 €	-32.273,49 €	0,00 €	0,00 €	0,00 €	-32.273,49 €
	<i>Summe Produktgruppe 241</i>	9.022,70 €	41.296,19 €	-32.273,49 €	0,00 €	0,00 €	0,00 €	-32.273,49 €

**Produktübersicht Ergebnisrechnung
Haushaltsjahr 2016**

Darstellung nach Produktgruppen

Produkt	Bezeichnung	Erträge	Aufwendungen	Saldo	Außerordentliche		Saldo	Ergebnis
					Erträge	Aufwendungen		
<u>Produktgruppe 244</u>	<u>Kreisschulbaukasse</u>							
244 .01	Kreisschulbaukasse	0,00 €	0,00 €	0,00 €	0,00 €	0,00 €	0,00 €	0,00 €
	<i>Summe Produktgruppe 244</i>	<i>0,00 €</i>	<i>0,00 €</i>	<i>0,00 €</i>	<i>0,00 €</i>	<i>0,00 €</i>	<i>0,00 €</i>	<i>0,00 €</i>
<u>Produktgruppe 252</u>	<u>Sammlungen</u>							
252 .01	Heimatarchiv	0,00 €	0,00 €	0,00 €	0,00 €	0,00 €	0,00 €	0,00 €
	<i>Summe Produktgruppe 253</i>	<i>0,00 €</i>	<i>0,00 €</i>	<i>0,00 €</i>	<i>0,00 €</i>	<i>0,00 €</i>	<i>0,00 €</i>	<i>0,00 €</i>
<u>Produktgruppe 263</u>	<u>Musikschulen</u>							
263 .01	Musikschule	0,00 €	13.076,47 €	-13.076,47 €	0,00 €	0,00 €	0,00 €	-13.076,47 €
	<i>Summe Produktgruppe 263</i>	<i>0,00 €</i>	<i>13.076,47 €</i>	<i>-13.076,47 €</i>	<i>0,00 €</i>	<i>0,00 €</i>	<i>0,00 €</i>	<i>-13.076,47 €</i>
<u>Produktgruppe 272</u>	<u>Büchereien</u>							
272 .01	Büchereien	0,00 €	33.008,33 €	-33.008,33 €	0,00 €	0,00 €	0,00 €	-33.008,33 €
	<i>Summe Produktgruppe 272</i>	<i>0,00 €</i>	<i>33.008,33 €</i>	<i>-33.008,33 €</i>	<i>0,00 €</i>	<i>0,00 €</i>	<i>0,00 €</i>	<i>-33.008,33 €</i>
<u>Produktgruppe 281</u>	<u>Heimat- und sonstige Kulturpflege</u>							
281 .01	Heimatspflege	0,00 €	24.150,73 €	-24.150,73 €	0,00 €	0,00 €	0,00 €	-24.150,73 €
281 .02	Kulturbüro	35.379,48 €	97.247,44 €	-61.867,96 €	2.540,67 €	0,00 €	2.540,67 €	-59.327,29 €
281 .03	Gebäude Kokerwindmühle	2.780,75 €	5.575,05 €	-2.794,30 €	0,00 €	0,00 €	0,00 €	-2.794,30 €
	<i>Summe Produktgruppe 281</i>	<i>38.160,23 €</i>	<i>126.973,22 €</i>	<i>-88.812,99 €</i>	<i>2.540,67 €</i>	<i>0,00 €</i>	<i>2.540,67 €</i>	<i>-86.272,32 €</i>
<u>Produktgruppe 311</u>	<u>Gewährung von Leistungen nach dem SBG XII</u>							
311 .00	Gewährung von Leistungen nach dem SBG XII (Sozialhilfe)	91.896,30 €	219.474,23 €	-127.577,93 €	0,00 €	0,00 €	0,00 €	-127.577,93 €
	<i>Summe Produktgruppe 311</i>	<i>91.896,30 €</i>	<i>219.474,23 €</i>	<i>-127.577,93 €</i>	<i>0,00 €</i>	<i>0,00 €</i>	<i>0,00 €</i>	<i>-127.577,93 €</i>

Produktübersicht Ergebnisrechnung
Haushaltsjahr 2016

Darstellung nach Produktgruppen

Produkt	Bezeichnung	Erträge	Aufwendungen	Saldo	Außerordentliche		Saldo	Ergebnis
					Erträge	Aufwendungen		
<u>Produktgruppe 312</u> <u>Gewährung von Leistungen nach dem SGB II</u>								
312 .00	Gewährung von Leistungen nach dem SGB II (ALG II)	580.194,10 €	617.263,83 €	-37.069,73 €	0,00 €	0,00 €	0,00 €	-37.069,73 €
	<i>Summe Produktgruppe 312</i>	<i>580.194,10 €</i>	<i>617.263,83 €</i>	<i>-37.069,73 €</i>	<i>0,00 €</i>	<i>0,00 €</i>	<i>0,00 €</i>	<i>-37.069,73 €</i>
<u>Produktgruppe 313</u> <u>Leistungen nach dem Asylbewerberleistungsgesetz</u>								
313 .00	Gewährung von Leistungen nach dem AsylbLG	56.555,99 €	93.036,73 €	-36.480,74 €	0,00 €	0,00 €	0,00 €	-36.480,74 €
	<i>Summe Produktgruppe 312</i>	<i>56.555,99 €</i>	<i>93.036,73 €</i>	<i>-36.480,74 €</i>	<i>0,00 €</i>	<i>0,00 €</i>	<i>0,00 €</i>	<i>-36.480,74 €</i>
<u>Produktgruppe 315</u> <u>Soziale Einrichtungen</u>								
315 .10	Seniorenangebote	0,00 €	47.685,89 €	-47.685,89 €	0,00 €	0,00 €	0,00 €	-47.685,89 €
315 .20	Alten- und Pflegeheim	64.463,42 €	64.648,08 €	-184,66 €	0,00 €	0,00 €	0,00 €	-184,66 €
315 .21	Geschäftsführung AöR	0,00 €	0,00 €	0,00 €	0,00 €	0,00 €	0,00 €	0,00 €
315 .40	Soziale Einrichtungen für Wohnungslose	2.847,96 €	94,89 €	2.753,07 €	0,00 €	0,00 €	0,00 €	2.753,07 €
315 .41	Gebäude Obdachlosenunterkunft	0,00 €	38.058,77 €	-38.058,77 €	0,00 €	0,00 €	0,00 €	-38.058,77 €
315 .50	Soz. Einrichtungen für Aussiedler und Ausländer	1.454.733,84 €	1.531.926,77 €	-77.192,93 €	0,00 €	42,01 €	-42,01 €	-77.234,94 €
315 .51	Gebäude Asylbewerberunterkunft	315,41 €	112.616,71 €	-112.301,30 €	0,00 €	0,00 €	0,00 €	-112.301,30 €
	<i>Summe Produktgruppe 312</i>	<i>1.522.360,63 €</i>	<i>1.795.031,11 €</i>	<i>-272.670,48 €</i>	<i>0,00 €</i>	<i>42,01 €</i>	<i>-42,01 €</i>	<i>-272.712,49 €</i>
<u>Produktgruppe 346</u> <u>Wohngeld</u>								
346 .00	Wohngeld	1.634,38 €	0,00 €	1.634,38 €	0,00 €	0,00 €	0,00 €	1.634,38 €
	<i>Summe Produktgruppe 346</i>	<i>1.634,38 €</i>	<i>0,00 €</i>	<i>1.634,38 €</i>	<i>0,00 €</i>	<i>0,00 €</i>	<i>0,00 €</i>	<i>1.634,38 €</i>
<u>Produktgruppe 361</u> <u>Förderung von Kindern in Tageseinrichtungen und in Tagespflege</u>								
361 .01	Förderung der Kinderbetreuung	13.363,96 €	95.149,64 €	-81.785,68 €	1.605,86 €	0,00 €	1.605,86 €	-80.179,82 €
	<i>Summe Produktgruppe 361</i>	<i>13.363,96 €</i>	<i>95.149,64 €</i>	<i>-81.785,68 €</i>	<i>1.605,86 €</i>	<i>0,00 €</i>	<i>1.605,86 €</i>	<i>-80.179,82 €</i>

**Produktübersicht Ergebnisrechnung
Haushaltsjahr 2016**

Darstellung nach Produktgruppen

Produkt	Bezeichnung	Erträge	Aufwendungen	Saldo	Außerordentliche		Saldo	Ergebnis
					Erträge	Aufwendungen		
<u>Produktgruppe 365</u> <u>Tageseinrichtungen für Kinder</u>								
365 .00	W Kindertageseinrichtungen	1.815.128,08 €	3.825.375,08 €	-2.010.247,00 €	0,00 €	0,00 €	0,00 €	-2.010.247,00 €
365 .01	W Gebäude Kindergärten	38.344,67 €	521.494,45 €	-483.149,78 €	0,00 €	0,00 €	0,00 €	-483.149,78 €
	<i>Summe Produktgruppe 365</i>	<i>1.853.472,75 €</i>	<i>4.346.869,53 €</i>	<i>-2.493.396,78 €</i>	<i>0,00 €</i>	<i>0,00 €</i>	<i>0,00 €</i>	<i>-2.493.396,78 €</i>
<u>Produktgruppe 366</u> <u>Einrichtungen der Jugendarbeit</u>								
366 .01	Jugendeinrichtungen	26.237,68 €	247.387,28 €	-221.149,60 €	0,00 €	0,00 €	0,00 €	-221.149,60 €
366 .02	Spielplätze	12.152,55 €	137.282,02 €	-125.129,47 €	0,00 €	0,00 €	0,00 €	-125.129,47 €
366 .03	Gebäude Jugendzentren	1.729,93 €	23.450,25 €	-21.720,32 €	0,00 €	0,00 €	0,00 €	-21.720,32 €
	<i>Summe Produktgruppe 366</i>	<i>40.120,16 €</i>	<i>408.119,55 €</i>	<i>-367.999,39 €</i>	<i>0,00 €</i>	<i>0,00 €</i>	<i>0,00 €</i>	<i>-367.999,39 €</i>
<u>Produktgruppe 421</u> <u>Förderung des Sports</u>								
421 .01	Allgemeine Sportförderung	16.637,16 €	56.195,98 €	-39.558,82 €	0,00 €	0,00 €	0,00 €	-39.558,82 €
	<i>Summe Produktgruppe 421</i>	<i>16.637,16 €</i>	<i>56.195,98 €</i>	<i>-39.558,82 €</i>	<i>0,00 €</i>	<i>0,00 €</i>	<i>0,00 €</i>	<i>-39.558,82 €</i>
<u>Produktgruppe 424</u> <u>Sportstätten und Bäder</u>								
424 .01	W Frei- und Hallenbad	182.500,92 €	364.494,07 €	-181.993,15 €	307,50 €	575,00 €	-267,50 €	-182.260,65 €
424 .02	Gebäude Sportstätten	64.169,25 €	856.384,56 €	-792.215,31 €	2.146,16 €	12.117,16 €	-9.971,00 €	-802.186,31 €
424 .03	Sportstätten und -plätze	0,00 €	1.263,68 €	-1.263,68 €	0,00 €	0,00 €	0,00 €	-1.263,68 €
	<i>Summe Produktgruppe 424</i>	<i>246.670,17 €</i>	<i>1.222.142,31 €</i>	<i>-975.472,14 €</i>	<i>2.453,66 €</i>	<i>12.692,16 €</i>	<i>-10.238,50 €</i>	<i>-985.710,64 €</i>
<u>Produktgruppe 511</u> <u>Räumliche Planungs- und Entwicklungsmaßnahmen</u>								
511 .01	Allgemeine Bauverwaltung	16.785,86 €	669.023,16 €	-652.237,30 €	0,00 €	0,00 €	0,00 €	-652.237,30 €
	<i>Summe Produktgruppe 511</i>	<i>16.785,86 €</i>	<i>669.023,16 €</i>	<i>-652.237,30 €</i>	<i>0,00 €</i>	<i>0,00 €</i>	<i>0,00 €</i>	<i>-652.237,30 €</i>
<u>Produktgruppe 522</u> <u>Wohnbauförderung</u>								
522 .21	Wohnbaugebiete	769.708,59 €	196.960,39 €	572.748,20 €	404.393,81 €	49.536,32 €	354.857,49 €	927.605,69 €
522 .22	Gebäude Wohnhäuser	226.920,82 €	87.828,12 €	139.092,70 €	0,00 €	0,00 €	0,00 €	139.092,70 €
	<i>Summe Produktgruppe 522</i>	<i>996.629,41 €</i>	<i>284.788,51 €</i>	<i>711.840,90 €</i>	<i>404.393,81 €</i>	<i>49.536,32 €</i>	<i>354.857,49 €</i>	<i>1.066.698,39 €</i>

**Produktübersicht Ergebnisrechnung
Haushaltsjahr 2016**

Darstellung nach Produktgruppen

Produkt	Bezeichnung	Erträge	Aufwendungen	Saldo	Außerordentliche			Ergebnis
					Erträge	Aufwendungen	Saldo	
<u>Produktgruppe 523</u>	<u>Denkmalschutz und -pflege</u>							
523 .01	Denkmalschutz und -pflege	0,00 €	84,60 €	-84,60 €	0,00 €	0,00 €	0,00 €	-84,60 €
	<i>Summe Produktgruppe 523</i>	<i>0,00 €</i>	<i>84,60 €</i>	<i>-84,60 €</i>	<i>0,00 €</i>	<i>0,00 €</i>	<i>0,00 €</i>	<i>-84,60 €</i>
<u>Produktgruppe 535</u>	<u>Kombinierte Versorgung</u>							
535 .01	Kombinierte Versorgung	689.663,97 €	0,00 €	689.663,97 €	0,00 €	0,00 €	0,00 €	689.663,97 €
	<i>Summe Produktgruppe 535</i>	<i>689.663,97 €</i>	<i>0,00 €</i>	<i>689.663,97 €</i>	<i>0,00 €</i>	<i>0,00 €</i>	<i>0,00 €</i>	<i>689.663,97 €</i>
<u>Produktgruppe 537</u>	<u>Abfallwirtschaft</u>							
537 .11	Abfallbeseitigung	20.564,91 €	23.245,05 €	-2.680,14 €	0,00 €	0,00 €	0,00 €	-2.680,14 €
537 .12	Fäkalschlamm Entsorgung	525,00 €	376,51 €	148,49 €	0,00 €	0,00 €	0,00 €	148,49 €
537 .13	Gebäude Recyclinghof	18,86 €	1.912,78 €	-1.893,92 €	0,00 €	0,00 €	0,00 €	-1.893,92 €
	<i>Summe Produktgruppe 537</i>	<i>21.108,77 €</i>	<i>25.534,34 €</i>	<i>-4.425,57 €</i>	<i>0,00 €</i>	<i>0,00 €</i>	<i>0,00 €</i>	<i>-4.425,57 €</i>
<u>Produktgruppe 538</u>	<u>Abwasserbeseitigung</u>							
538 .11	Betreibervertrag Abwasserbeseitigung	4.648.019,73 €	4.859.541,82 €	-211.522,09 €	0,00 €	0,00 €	0,00 €	-211.522,09 €
538 .12	Oberflächenentwässerung / Regenrückhaltebecken	30.318,89 €	61.281,57 €	-30.962,68 €	35.146,68 €	887,15 €	34.259,53 €	3.296,85 €
538 .13	Abwasserbeseitigung	38.886,60 €	21.609,81 €	17.276,79 €	0,00 €	0,00 €	0,00 €	17.276,79 €
	<i>Summe Produktgruppe 538</i>	<i>4.717.225,22 €</i>	<i>4.942.433,20 €</i>	<i>-225.207,98 €</i>	<i>35.146,68 €</i>	<i>887,15 €</i>	<i>34.259,53 €</i>	<i>-190.948,45 €</i>

**Produktübersicht Ergebnisrechnung
Haushaltsjahr 2016**

Darstellung nach Produktgruppen

Produkt	Bezeichnung	Erträge	Aufwendungen	Saldo	Außerordentliche			Ergebnis
					Erträge	Aufwendungen	Saldo	
<u>Produktgruppe 541</u>	<u>Gemeindestraßen</u>							
541 .01	W Gemeindestraßen	1.256.503,29 €	2.798.751,93 €	-1.542.248,64 €	0,00 €	4.815,07 €	-4.815,07 €	-1.547.063,71 €
	<i>Summe Produktgruppe 541</i>	<i>1.256.503,29 €</i>	<i>2.798.751,93 €</i>	<i>-1.542.248,64 €</i>	<i>0,00 €</i>	<i>4.815,07 €</i>	<i>-4.815,07 €</i>	<i>-1.547.063,71 €</i>
<u>Produktgruppe 542</u>	<u>Kreisstraßen</u>							
542 .01	Kreisstraßen	10.968,56 €	32.179,30 €	-21.210,74 €	0,00 €	0,00 €	0,00 €	-21.210,74 €
	<i>Summe Produktgruppe 542</i>	<i>10.968,56 €</i>	<i>32.179,30 €</i>	<i>-21.210,74 €</i>	<i>0,00 €</i>	<i>0,00 €</i>	<i>0,00 €</i>	<i>-21.210,74 €</i>
<u>Produktgruppe 543</u>	<u>Landesstraßen</u>							
543 .01	Landesstraßen	60.883,31 €	180.751,72 €	-119.868,41 €	0,00 €	0,00 €	0,00 €	-119.868,41 €
	<i>Summe Produktgruppe 543</i>	<i>60.883,31 €</i>	<i>180.751,72 €</i>	<i>-119.868,41 €</i>	<i>0,00 €</i>	<i>0,00 €</i>	<i>0,00 €</i>	<i>-119.868,41 €</i>
<u>Produktgruppe 544</u>	<u>Bundesstraßen</u>							
544 .01	Bundesstraßen	1.498,91 €	5.125,18 €	-3.626,27 €	0,00 €	0,00 €	0,00 €	-3.626,27 €
	<i>Summe Produktgruppe 544</i>	<i>1.498,91 €</i>	<i>5.125,18 €</i>	<i>-3.626,27 €</i>	<i>0,00 €</i>	<i>0,00 €</i>	<i>0,00 €</i>	<i>-3.626,27 €</i>
<u>Produktgruppe 545</u>	<u>Straßenreinigung, Straßenbeleuchtung</u>							
545 .01	Straßenreinigung	83.963,35 €	94.571,98 €	-10.608,63 €	0,00 €	0,00 €	0,00 €	-10.608,63 €
545 .02	Straßenbeleuchtung	7.319,21 €	122.459,47 €	-115.140,26 €	0,00 €	354,52 €	-354,52 €	-115.494,78 €
	<i>Summe Produktgruppe 544</i>	<i>91.282,56 €</i>	<i>217.031,45 €</i>	<i>-125.748,89 €</i>	<i>0,00 €</i>	<i>354,52 €</i>	<i>-354,52 €</i>	<i>-126.103,41 €</i>
<u>Produktgruppe 546</u>	<u>Parkeinrichtungen</u>							
546 .01	Parkraumbewirtschaftung	14.915,48 €	24.773,78 €	-9.858,30 €	0,00 €	62.269,81 €	-62.269,81 €	-72.128,11 €
	<i>Summe Produktgruppe 547</i>	<i>14.915,48 €</i>	<i>24.773,78 €</i>	<i>-9.858,30 €</i>	<i>0,00 €</i>	<i>62.269,81 €</i>	<i>-62.269,81 €</i>	<i>-72.128,11 €</i>
<u>Produktgruppe 547</u>	<u>ÖPNV</u>							
547 .01	Förderung des ÖPNV	0,00 €	6.429,04 €	-6.429,04 €	0,00 €	0,00 €	0,00 €	-6.429,04 €
	<i>Summe Produktgruppe 547</i>	<i>0,00 €</i>	<i>6.429,04 €</i>	<i>-6.429,04 €</i>	<i>0,00 €</i>	<i>0,00 €</i>	<i>0,00 €</i>	<i>-6.429,04 €</i>

Produktübersicht Ergebnisrechnung
Haushaltsjahr 2016

Darstellung nach Produktgruppen

Produkt	Bezeichnung	Erträge	Aufwendungen	Saldo	Außerordentliche			Ergebnis
					Erträge	Aufwendungen	Saldo	
<u>Produktgruppe 551</u> <u>Öffentliches Grün / Landschaftsbau</u>								
551 .01	Öffentliche Grünfläche	0,00 €	19.031,30 €	-19.031,30 €	6.467,76 €	0,00 €	6.467,76 €	-12.563,54 €
	<i>Summe Produktgruppe 551</i>	<i>0,00 €</i>	<i>19.031,30 €</i>	<i>-19.031,30 €</i>	<i>6.467,76 €</i>	<i>0,00 €</i>	<i>6.467,76 €</i>	<i>-12.563,54 €</i>
<u>Produktgruppe 552</u> <u>Öffentliche Gewässer / Wasserbauliche Anlagen</u>								
552 .01	Öffentliche Gewässer und wasserbauliche Anlagen	8.261,58 €	39.677,42 €	-31.415,84 €	0,00 €	0,00 €	0,00 €	-31.415,84 €
	<i>Summe Produktgruppe 552</i>	<i>8.261,58 €</i>	<i>39.677,42 €</i>	<i>-31.415,84 €</i>	<i>0,00 €</i>	<i>0,00 €</i>	<i>0,00 €</i>	<i>-31.415,84 €</i>
<u>Produktgruppe 553</u> <u>Friedhofs- und Bestattungswesen</u>								
553 .01	Friedhofswesen	8.832,17 €	15.737,42 €	-6.905,25 €	0,00 €	0,00 €	0,00 €	-6.905,25 €
	<i>Summe Produktgruppe 553</i>	<i>8.832,17 €</i>	<i>15.737,42 €</i>	<i>-6.905,25 €</i>	<i>0,00 €</i>	<i>0,00 €</i>	<i>0,00 €</i>	<i>-6.905,25 €</i>
<u>Produktgruppe 555</u> <u>Land- und Forstwirtschaft</u>								
555 .01	Kompensations- und Aufforstungsflächen	0,00 €	20.927,04 €	-20.927,04 €	0,00 €	0,00 €	0,00 €	-20.927,04 €
	<i>Summe Produktgruppe 555</i>	<i>0,00 €</i>	<i>20.927,04 €</i>	<i>-20.927,04 €</i>	<i>0,00 €</i>	<i>0,00 €</i>	<i>0,00 €</i>	<i>-20.927,04 €</i>
<u>Produktgruppe 571</u> <u>Wirtschaftsförderung</u>								
571 .01	Gewerbe- und Industriegebiete	48.768,23 €	12.221,71 €	36.546,52 €	19.714,58 €	11.568,38 €	8.146,20 €	44.692,72 €
571 .02	Wirtschaftsförderung	4.629,88 €	146.196,74 €	-141.566,86 €	0,00 €	0,00 €	0,00 €	-141.566,86 €
571 .03	Kommunalmarketing	0,00 €	387,50 €	-387,50 €	0,00 €	0,00 €	0,00 €	-387,50 €
	<i>Summe Produktgruppe 571</i>	<i>53.398,11 €</i>	<i>158.805,95 €</i>	<i>-105.407,84 €</i>	<i>19.714,58 €</i>	<i>11.568,38 €</i>	<i>8.146,20 €</i>	<i>-97.261,64 €</i>

**Produktübersicht Ergebnisrechnung
Haushaltsjahr 2016**

Darstellung nach Produktgruppen

Produkt	Bezeichnung	Erträge	Aufwendungen	Saldo	Außerordentliche			Ergebnis
					Erträge	Aufwendungen	Saldo	
<u>Produktgruppe 573</u>	<u>Allgemeine Einrichtungen und Unternehmen</u>							
573 .01	Märkte	3.173,05 €	293,75 €	2.879,30 €	0,00 €	0,00 €	0,00 €	2.879,30 €
573 .02	Dorfgemeinschaftshäuser	0,00 €	11.549,47 €	-11.549,47 €	0,00 €	0,00 €	0,00 €	-11.549,47 €
573 .03	Haus der Begegnung	215,00 €	1.988,79 €	-1.773,79 €	0,00 €	0,00 €	0,00 €	-1.773,79 €
573 .04	Bauhof	0,00 €	797.576,30 €	-797.576,30 €	6.500,00 €	159,00 €	6.341,00 €	-791.235,30 €
573 .05	Gebäude Allgemeine Einrichtungen	15.093,75 €	112.325,07 €	-97.231,32 €	0,00 €	0,00 €	0,00 €	-97.231,32 €
	<i>Summe Produktgruppe 573</i>	<i>18.481,80 €</i>	<i>923.733,38 €</i>	<i>-905.251,58 €</i>	<i>6.500,00 €</i>	<i>159,00 €</i>	<i>6.341,00 €</i>	<i>-898.910,58 €</i>
<u>Produktgruppe 575</u>	<u>Tourismus</u>							
575 .01	Förderung des Fremdenverkehrs	95,00 €	10.332,43 €	-10.237,43 €	0,00 €	0,00 €	0,00 €	-10.237,43 €
	<i>Summe Produktgruppe 575</i>	<i>95,00 €</i>	<i>10.332,43 €</i>	<i>-10.237,43 €</i>	<i>0,00 €</i>	<i>0,00 €</i>	<i>0,00 €</i>	<i>-10.237,43 €</i>
<u>Produktgruppe 611</u>	<u>Steuern, allgemeine Zuweisungen, allgemeine Umlagen</u>							
611 .01	Steuern, Zuweisungen, Umlagen	23.366.060,47 €	8.362.141,09 €	15.003.919,38 €	0,00 €	0,00 €	0,00 €	15.003.919,38 €
	<i>Summe Produktgruppe 611</i>	<i>23.366.060,47 €</i>	<i>8.362.141,09 €</i>	<i>15.003.919,38 €</i>	<i>0,00 €</i>	<i>0,00 €</i>	<i>0,00 €</i>	<i>15.003.919,38 €</i>
<u>Produktgruppe 612</u>	<u>Sonstige allgemeine Finanzwirtschaft</u>							
612 .01	Zins- und Kreditmanagement	4.176,07 €	7.450,21 €	-3.274,14 €	0,00 €	0,00 €	0,00 €	-3.274,14 €
612 .02	Deckungsreserve	0,00 €	0,00 €	0,00 €	0,00 €	0,00 €	0,00 €	0,00 €
	<i>Summe Produktgruppe 612</i>	<i>4.176,07 €</i>	<i>7.450,21 €</i>	<i>-3.274,14 €</i>	<i>0,00 €</i>	<i>0,00 €</i>	<i>0,00 €</i>	<i>-3.274,14 €</i>
	Gesamtsumme Ergebnisrechnung	37.307.062,18 €	35.503.044,12 €	1.804.018,06 €	551.194,37 €	151.712,99 €	399.481,38 €	2.203.499,44 €

Produktübersicht Finanzrechnung
Haushaltsjahr 2016



Darstellung nach Teilhaushalten

Produkt	Bezeichnung	Verwaltungstätigkeit			Investitionstätigkeit			Finanzierungstätigkeit			Ergebnis
		Einzahlungen	Auszahlungen	Saldo	Einzahlungen	Auszahlungen	Saldo	Einzahlungen	Auszahlungen	Saldo	
<u>Teilhaushalt</u>	<u>Stabstelle</u>										
111 .04	Gleichstellungsbeauftragte	3.253,29 €	32.526,88 €	-29.273,59 €	0,00 €	0,00 €	0,00 €	0,00 €	0,00 €	0,00 €	-29.273,59 €
9 111 .04	Gleichstellungsbeauftragte	0,00 €	0,00 €	0,00 €	0,00 €	0,00 €	0,00 €	0,00 €	0,00 €	0,00 €	0,00 €
111 .10	Verwaltungsleitung	0,00 €	324.445,53 €	-324.445,53 €	0,00 €	0,00 €	0,00 €	0,00 €	0,00 €	0,00 €	-324.445,53 €
9 111 .01	Gemeindeorgane	0,00 €	0,00 €	0,00 €	0,00 €	0,00 €	0,00 €	0,00 €	0,00 €	0,00 €	0,00 €
111 .12	Öffentlichkeitsarbeit	0,00 €	0,00 €	0,00 €	0,00 €	0,00 €	0,00 €	0,00 €	0,00 €	0,00 €	0,00 €
9 111 .03	Innere Verwaltungsangelegenheiten	0,00 €	0,00 €	0,00 €	0,00 €	0,00 €	0,00 €	0,00 €	0,00 €	0,00 €	0,00 €
111 .13	Beteiligungen	5.035,68 €	675,16 €	4.360,52 €	0,00 €	80.468,88 €	-80.468,88 €	0,00 €	0,00 €	0,00 €	-76.108,36 €
315 .21	Geschäftsführung AöR	0,00 €	0,00 €	0,00 €	81.305,18 €	0,00 €	81.305,18 €	0,00 €	0,00 €	0,00 €	81.305,18 €
522 .21	Wohnbaugebiete	315.487,40 €	100.948,05 €	214.539,35 €	1.078.017,17 €	955.073,78 €	122.943,39 €	0,00 €	0,00 €	0,00 €	337.482,74 €
9 522 .01	Wohnbaugebiete	0,00 €	0,00 €	0,00 €	114.547,82 €	-17.505,00 €	132.052,82 €	0,00 €	0,00 €	0,00 €	132.052,82 €
535 .01	Kombinierte Versorgung	953.982,73 €	0,00 €	953.982,73 €	0,00 €	0,00 €	0,00 €	0,00 €	0,00 €	0,00 €	953.982,73 €
9 532 .01	Konzessionsabgabe	0,00 €	0,00 €	0,00 €	0,00 €	0,00 €	0,00 €	0,00 €	0,00 €	0,00 €	0,00 €
9 535 .01	Kombinierte Versorgung	0,00 €	0,00 €	0,00 €	0,00 €	0,00 €	0,00 €	0,00 €	0,00 €	0,00 €	0,00 €
547 .01	Förderung des ÖPNV	0,00 €	6.055,04 €	-6.055,04 €	0,00 €	18.000,00 €	-18.000,00 €	0,00 €	0,00 €	0,00 €	-24.055,04 €
9 547 .01	Förderung des ÖPNV	0,00 €	0,00 €	0,00 €	0,00 €	0,00 €	0,00 €	0,00 €	0,00 €	0,00 €	0,00 €
571 .01	Gewerbegebiete	48.605,37 €	16.822,77 €	31.782,60 €	222.699,06 €	934.253,88 €	-711.554,82 €	0,00 €	0,00 €	0,00 €	-679.772,22 €
571 .02	Wirtschaftsförderung	0,00 €	92.664,00 €	-92.664,00 €	0,00 €	62.944,00 €	-62.944,00 €	0,00 €	0,00 €	0,00 €	-155.608,00 €
9 571 .02	Wirtschaftsförderung	0,00 €	0,00 €	0,00 €	0,00 €	243,07 €	-243,07 €	0,00 €	0,00 €	0,00 €	-243,07 €
571 .03	Kommunalmarketing	0,00 €	387,50 €	-387,50 €	0,00 €	0,00 €	0,00 €	0,00 €	0,00 €	0,00 €	-387,50 €
575 .01	Förderung des Fremdenverkehrs	95,00 €	10.332,43 €	-10.237,43 €	0,00 €	0,00 €	0,00 €	0,00 €	0,00 €	0,00 €	-10.237,43 €
9 575 .01	Förderung des Fremdenverkehrs	0,00 €	0,00 €	0,00 €	0,00 €	0,00 €	0,00 €	0,00 €	0,00 €	0,00 €	0,00 €
	<i>Summe Teilhaushalt Stabstelle</i>	<i>1.326.459,47 €</i>	<i>584.857,36 €</i>	<i>741.602,11 €</i>	<i>1.496.569,23 €</i>	<i>2.033.478,61 €</i>	<i>-536.909,38 €</i>	<i>0,00 €</i>	<i>0,00 €</i>	<i>0,00 €</i>	<i>204.692,73 €</i>
	<i>Summe ohne alte KTR</i>	<i>1.326.459,47 €</i>	<i>584.857,36 €</i>	<i>741.602,11 €</i>	<i>1.382.021,41 €</i>	<i>2.050.740,54 €</i>	<i>-668.719,13 €</i>	<i>0,00 €</i>	<i>0,00 €</i>	<i>0,00 €</i>	<i>72.882,98 €</i>
<u>Teilhaushalt</u>	<u>Fachbereich I Innere Dienste</u>										
111 .01	Gemeindeorgane	0,00 €	157.531,74 €	-157.531,74 €	0,00 €	0,00 €	0,00 €	0,00 €	0,00 €	0,00 €	-157.531,74 €
9 111 .01	Gemeindeorgane	0,00 €	0,00 €	0,00 €	0,00 €	0,00 €	0,00 €	0,00 €	0,00 €	0,00 €	0,00 €
111 .03	Personalservice	10.176,32 €	164.522,00 €	-154.345,68 €	0,00 €	15.443,87 €	-15.443,87 €	0,00 €	0,00 €	0,00 €	-169.789,55 €
9 111 .03	Innere Verwaltungsangelegenheiten	0,00 €	0,00 €	0,00 €	0,00 €	0,00 €	0,00 €	0,00 €	0,00 €	0,00 €	0,00 €
111 .05	Finanzverwaltung	129.077,73 €	579.112,12 €	-450.034,39 €	3.810,04 €	200.000,00 €	-196.189,96 €	0,00 €	0,00 €	0,00 €	-646.224,35 €
9 111 .05	Finanzverwaltung	8.894,20 €	0,00 €	8.894,20 €	0,00 €	0,00 €	0,00 €	0,00 €	0,00 €	0,00 €	8.894,20 €
111 .06	Zentrale Dienste	1.075,95 €	202.661,35 €	-201.585,40 €	0,00 €	3.912,17 €	-3.912,17 €	0,00 €	0,00 €	0,00 €	-205.497,57 €
9 111 .06	Zentrale Dienste	0,00 €	0,00 €	0,00 €	0,00 €	0,00 €	0,00 €	0,00 €	0,00 €	0,00 €	0,00 €
111 .07	EDV-Einrichtungen	158,96 €	252.053,02 €	-251.894,06 €	0,00 €	29.319,37 €	-29.319,37 €	0,00 €	0,00 €	0,00 €	-281.213,43 €
9 111 .07	EDV-Einrichtungen	0,00 €	0,00 €	0,00 €	0,00 €	0,00 €	0,00 €	0,00 €	0,00 €	0,00 €	0,00 €
111 .15	Allgemeine Rechtsangelegenheiten	0,00 €	32.487,47 €	-32.487,47 €	0,00 €	0,00 €	0,00 €	0,00 €	0,00 €	0,00 €	-32.487,47 €
537 .12	Fäkalschlamm Entsorgung	561,00 €	324,45 €	236,55 €	0,00 €	0,00 €	0,00 €	0,00 €	0,00 €	0,00 €	236,55 €
538 .11	Betreibervertrag Abwasserbeseitigung	4.441.365,56 €	5.145.831,19 €	-704.465,63 €	0,00 €	0,00 €	0,00 €	0,00 €	0,00 €	0,00 €	-704.465,63 €
9 538 .01	Abwasserbeseitigung	915,55 €	-46.921,00 €	47.836,55 €	0,00 €	0,00 €	0,00 €	0,00 €	0,00 €	0,00 €	47.836,55 €
545 .01	Straßenreinigung	83.945,96 €	95.745,51 €	-11.799,55 €	0,00 €	0,00 €	0,00 €	0,00 €	0,00 €	0,00 €	-11.799,55 €
9 545 .01	Straßenreinigung	53,82 €	0,00 €	53,82 €	0,00 €	0,00 €	0,00 €	0,00 €	0,00 €	0,00 €	53,82 €
611 .01	W Steuern, Zuweisungen, Umlagen	23.153.111,85 €	8.645.203,25 €	14.507.908,60 €	0,00 €	0,00 €	0,00 €	0,00 €	0,00 €	0,00 €	14.507.908,60 €
9 611 .01	Steuern, Zuweisungen, Umlagen	23.854,43 €	0,00 €	23.854,43 €	0,00 €	0,00 €	0,00 €	0,00 €	0,00 €	0,00 €	23.854,43 €
612 .01	Zins- und Kreditmanagement	4.183,03 €	7.576,60 €	-3.393,57 €	176,34 €	0,00 €	176,34 €	0,00 €	716.118,12 €	-716.118,12 €	-719.335,35 €
9 612 .01	Zins- und Kreditmanagement	0,00 €	0,00 €	0,00 €	0,00 €	0,00 €	0,00 €	0,00 €	0,00 €	0,00 €	0,00 €
612 .02	Deckungsreserve	0,00 €	0,00 €	0,00 €	0,00 €	0,00 €	0,00 €	0,00 €	0,00 €	0,00 €	0,00 €
	<i>Summe Teilhaushalt Fachbereich I Innere Dienste</i>	<i>27.857.374,36 €</i>	<i>15.236.127,70 €</i>	<i>12.621.246,66 €</i>	<i>3.986,38 €</i>	<i>248.675,41 €</i>	<i>-244.689,03 €</i>	<i>0,00 €</i>	<i>716.118,12 €</i>	<i>-716.118,12 €</i>	<i>11.660.439,51 €</i>
	<i>Summe ohne alte KTR</i>	<i>27.823.656,36 €</i>	<i>15.283.048,70 €</i>	<i>12.540.607,66 €</i>	<i>3.986,38 €</i>	<i>248.675,41 €</i>	<i>-244.689,03 €</i>	<i>0,00 €</i>	<i>716.118,12 €</i>	<i>-716.118,12 €</i>	<i>11.579.800,51 €</i>
<u>Teilhaushalt</u>	<u>Fachbereich II Bildung, Bürgerservice und Soziales</u>										
111 .16	Bezirksvorsteher	0,00 €	35.983,93 €	-35.983,93 €	0,00 €	0,00 €	0,00 €	0,00 €	0,00 €	0,00 €	-35.983,93 €
9 111 .01	Gemeindeorgane	0,00 €	0,00 €	0,00 €	0,00 €	0,00 €	0,00 €	0,00 €	0,00 €	0,00 €	0,00 €
121 .01	Statistik und Wahlen	10.821,90 €	31.483,73 €	-20.661,83 €	0,00 €	0,00 €	0,00 €	0,00 €	0,00 €	0,00 €	-20.661,83 €
9 121 .01	Statistik und Wahlen	0,00 €	0,00 €	0,00 €	0,00 €	0,00 €	0,00 €	0,00 €	0,00 €	0,00 €	0,00 €

Produktübersicht Finanzrechnung
Haushaltsjahr 2016



Darstellung nach Teilhaushalten

Produkt	Bezeichnung	Verwaltungstätigkeit			Investitionstätigkeit			Finanzierungstätigkeit			Ergebnis
		Einzahlungen	Auszahlungen	Saldo	Einzahlungen	Auszahlungen	Saldo	Einzahlungen	Auszahlungen	Saldo	
122 .01	Ordnungsangelegenheiten	12.057,20 €	115.070,17 €	-103.012,97 €	0,00 €	0,00 €	0,00 €	0,00 €	0,00 €	0,00 €	-103.012,97 €
9 122 .01	Ordnungsangelegenheiten	167,65 €	0,00 €	167,65 €	0,00 €	0,00 €	0,00 €	0,00 €	0,00 €	0,00 €	167,65 €
122 .02	Melde- und Personenstandswesen	131.230,59 €	365.484,37 €	-234.253,78 €	0,00 €	0,00 €	0,00 €	0,00 €	0,00 €	0,00 €	-234.253,78 €
9 122 .02	Einwohnerwesen	135,42 €	0,00 €	135,42 €	0,00 €	0,00 €	0,00 €	0,00 €	0,00 €	0,00 €	135,42 €
9 122 .03	Standesamt	0,00 €	0,00 €	0,00 €	0,00 €	0,00 €	0,00 €	0,00 €	0,00 €	0,00 €	0,00 €
126 .01	Feuerwehren	37.590,42 €	178.534,52 €	-140.944,10 €	16.080,00 €	32.311,26 €	-16.231,26 €	0,00 €	0,00 €	0,00 €	-157.175,36 €
9 126 .01	Feuerwehren	0,00 €	0,00 €	0,00 €	0,00 €	0,00 €	0,00 €	0,00 €	0,00 €	0,00 €	0,00 €
128 .01	Katastrophenschutz	0,00 €	2.230,43 €	-2.230,43 €	0,00 €	2.078,60 €	-2.078,60 €	0,00 €	0,00 €	0,00 €	-4.309,03 €
9 128 .01	Katastrophenschutz	0,00 €	0,00 €	0,00 €	0,00 €	0,00 €	0,00 €	0,00 €	0,00 €	0,00 €	0,00 €
211 .01	Grundschulen	85.113,88 €	250.616,41 €	-165.502,53 €	0,00 €	21.534,49 €	-21.534,49 €	0,00 €	0,00 €	0,00 €	-187.037,02 €
9 211 .01	Grundschule Edewecht	45,00 €	0,00 €	45,00 €	0,00 €	0,00 €	0,00 €	0,00 €	0,00 €	0,00 €	45,00 €
9 211 .03	Grundschule Osterscheps	0,00 €	0,00 €	0,00 €	0,00 €	0,00 €	0,00 €	0,00 €	0,00 €	0,00 €	0,00 €
9 211 .04	Grundschule Jeddelloh I	0,00 €	0,00 €	0,00 €	0,00 €	0,00 €	0,00 €	0,00 €	0,00 €	0,00 €	0,00 €
9 211 .05	Schulkindergarten Osterscheps	0,00 €	0,00 €	0,00 €	0,00 €	0,00 €	0,00 €	0,00 €	0,00 €	0,00 €	0,00 €
9 243 .01	Sonstige schulische Aufgaben	0,00 €	0,00 €	0,00 €	0,00 €	0,00 €	0,00 €	0,00 €	0,00 €	0,00 €	0,00 €
216 .01	Oberschulen	76.226,70 €	337.748,34 €	-261.521,64 €	1.980,00 €	53.751,08 €	-51.771,08 €	0,00 €	0,00 €	0,00 €	-313.292,72 €
9 216 .01	Oberschule Edewecht	0,00 €	0,00 €	0,00 €	0,00 €	0,00 €	0,00 €	0,00 €	0,00 €	0,00 €	0,00 €
9 216 .02	Grund- und Oberschule Friedrichsfehn	0,00 €	0,00 €	0,00 €	0,00 €	0,00 €	0,00 €	0,00 €	0,00 €	0,00 €	0,00 €
217 .01	Außenstelle Gymnasium Zwischenahn - Edewecht	2.922,62 €	65.184,37 €	-62.261,75 €	0,00 €	5.357,38 €	-5.357,38 €	0,00 €	0,00 €	0,00 €	-67.619,13 €
9 217 .01	Außenstelle Gymnasium Zwischenahn - Edewecht	0,00 €	185.416,99 €	-185.416,99 €	0,00 €	0,00 €	0,00 €	0,00 €	0,00 €	0,00 €	-185.416,99 €
221 .01	Astrid-Lindgren-Schule	140.283,82 €	121.254,17 €	19.029,65 €	0,00 €	16.763,49 €	-16.763,49 €	0,00 €	0,00 €	0,00 €	2.266,16 €
9 221 .01	Astrid-Lindgren-Schule	154.334,22 €	0,00 €	154.334,22 €	0,00 €	0,00 €	0,00 €	0,00 €	0,00 €	0,00 €	154.334,22 €
221 .02	sonstige Förderschulen	0,00 €	141.281,32 €	-141.281,32 €	0,00 €	0,00 €	0,00 €	0,00 €	0,00 €	0,00 €	-141.281,32 €
9 221 .02	sonstige Förderschulen	0,00 €	617,68 €	-617,68 €	0,00 €	0,00 €	0,00 €	0,00 €	0,00 €	0,00 €	-617,68 €
241 .01	Schülerbeförderung	9.653,10 €	8.980,00 €	673,10 €	0,00 €	0,00 €	0,00 €	0,00 €	0,00 €	0,00 €	673,10 €
9 241 .01	Schülerbeförderung	0,00 €	0,00 €	0,00 €	0,00 €	0,00 €	0,00 €	0,00 €	0,00 €	0,00 €	0,00 €
244 .01	Kreissschulbaukasse	0,00 €	0,00 €	0,00 €	244.147,85 €	0,00 €	244.147,85 €	0,00 €	0,00 €	0,00 €	244.147,85 €
252 .01	Heimatarchiv	0,00 €	0,00 €	0,00 €	84.847,00 €	0,00 €	84.847,00 €	0,00 €	0,00 €	0,00 €	84.847,00 €
263 .01	Musikschule	0,00 €	36.572,89 €	-36.572,89 €	0,00 €	0,00 €	0,00 €	0,00 €	0,00 €	0,00 €	-36.572,89 €
272 .01	Büchereien	0,00 €	32.085,56 €	-32.085,56 €	0,00 €	0,00 €	0,00 €	0,00 €	0,00 €	0,00 €	-32.085,56 €
9 272 .01	Büchereien	0,00 €	0,00 €	0,00 €	0,00 €	0,00 €	0,00 €	0,00 €	0,00 €	0,00 €	0,00 €
281 .01	Heimatzpflege	0,00 €	18.731,68 €	-18.731,68 €	0,00 €	0,00 €	0,00 €	0,00 €	0,00 €	0,00 €	-18.731,68 €
9 281 .01	Heimat- und Kulturpflege	0,00 €	2.288,22 €	-2.288,22 €	0,00 €	7.711,78 €	-7.711,78 €	0,00 €	0,00 €	0,00 €	-10.000,00 €
281 .02	Kulturbüro	38.309,88 €	89.612,37 €	-51.302,49 €	0,00 €	0,00 €	0,00 €	0,00 €	0,00 €	0,00 €	-51.302,49 €
9 281 .02	Kulturbüro	0,00 €	0,00 €	0,00 €	0,00 €	0,00 €	0,00 €	0,00 €	0,00 €	0,00 €	0,00 €
311 .00	Gewährung von Leistungen nach dem SGB XII (Sozialhilfe)	-45.479,14 €	124.019,30 €	-169.498,44 €	0,00 €	0,00 €	0,00 €	0,00 €	0,00 €	0,00 €	-169.498,44 €
9 311 .00	Gewährung von Leistungen nach dem SGB XII (Sozialhilfe)	88.191,54 €	349,51 €	87.842,03 €	0,00 €	0,00 €	0,00 €	0,00 €	0,00 €	0,00 €	87.842,03 €
312 .00	Gewährung von Leistungen nach dem SGB II (ALG II)	383.556,57 €	492.264,49 €	-108.707,92 €	0,00 €	0,00 €	0,00 €	0,00 €	0,00 €	0,00 €	-108.707,92 €
9 312 .00	Gewährung von Leistungen nach dem SGB II (ALG II)	7.341,74 €	0,00 €	7.341,74 €	0,00 €	0,00 €	0,00 €	0,00 €	0,00 €	0,00 €	7.341,74 €
313 .00	Gewährung von Leistungen nach dem AsylbLG	54.999,26 €	92.993,69 €	-37.994,43 €	0,00 €	0,00 €	0,00 €	0,00 €	0,00 €	0,00 €	-37.994,43 €
9 313 .00	Gewährung von Leistungen nach dem AsylbLG	0,00 €	0,00 €	0,00 €	0,00 €	0,00 €	0,00 €	0,00 €	0,00 €	0,00 €	0,00 €
315 .10	W Seniorenangebote	0,00 €	28.946,72 €	-28.946,72 €	0,00 €	0,00 €	0,00 €	0,00 €	0,00 €	0,00 €	-28.946,72 €
315 .40	Soziale Einrichtungen für Wohnungslose	2.847,96 €	205,50 €	2.642,46 €	0,00 €	0,00 €	0,00 €	0,00 €	0,00 €	0,00 €	2.642,46 €
9 315 .40	Soziale Einrichtungen für Wohnungslose	0,00 €	0,00 €	0,00 €	0,00 €	0,00 €	0,00 €	0,00 €	0,00 €	0,00 €	0,00 €
315 .50	Soz. Einrichtungen für Aussiedler und Ausländer	815.374,81 €	1.424.135,30 €	-608.760,49 €	0,00 €	128.106,87 €	-128.106,87 €	0,00 €	0,00 €	0,00 €	-736.867,36 €
9 315 .50	Soz. Einrichtungen für Aussiedler und Ausländer	75,00 €	0,00 €	75,00 €	0,00 €	0,00 €	0,00 €	0,00 €	0,00 €	0,00 €	75,00 €
346 .00	Wohngeld	0,00 €	0,00 €	0,00 €	0,00 €	0,00 €	0,00 €	0,00 €	0,00 €	0,00 €	0,00 €
361 .01	Förderung der Kinderbetreuung	14.969,82 €	93.370,93 €	-78.401,11 €	0,00 €	0,00 €	0,00 €	0,00 €	0,00 €	0,00 €	-78.401,11 €
9 361 .01	Förderung der Kinderbetreuung	0,00 €	0,00 €	0,00 €	0,00 €	0,00 €	0,00 €	0,00 €	0,00 €	0,00 €	0,00 €
365 .00	W Kindertageseinrichtungen	1.810.837,00 €	3.820.666,61 €	-2.009.829,61 €	23.951,88 €	56.723,25 €	-32.771,37 €	0,00 €	0,00 €	0,00 €	-2.042.600,98 €
9 365 .00	Kindergarten "Lütje Hus" Edewecht	167,00 €	0,00 €	167,00 €	0,00 €	0,00 €	0,00 €	0,00 €	0,00 €	0,00 €	167,00 €
9 365 .01	Kindertagesstätte Edewecht	90,00 €	0,00 €	90,00 €	0,00 €	0,00 €	0,00 €	0,00 €	0,00 €	0,00 €	90,00 €
9 365 .02	Kindergarten Friedrichsfehn I	0,00 €	0,00 €	0,00 €	0,00 €	0,00 €	0,00 €	0,00 €	0,00 €	0,00 €	0,00 €
9 365 .03	Kindergarten Friedrichsfehn II	0,00 €	0,00 €	0,00 €	0,00 €	0,00 €	0,00 €	0,00 €	0,00 €	0,00 €	0,00 €
9 365 .06	Kindergarten Jeddelloh II	0,00 €	0,00 €	0,00 €	0,00 €	0,00 €	0,00 €	0,00 €	0,00 €	0,00 €	0,00 €
9 365 .07	sonstige Kindertageseinrichtungen	0,00 €	0,00 €	0,00 €	0,00 €	0,00 €	0,00 €	0,00 €	0,00 €	0,00 €	0,00 €
9 365 .08	Kinderkrippe Friedrichsfehn	571,73 €	0,00 €	571,73 €	0,00 €	0,00 €	0,00 €	0,00 €	0,00 €	0,00 €	571,73 €
9 366 .01	W Jugendeinrichtungen	40.234,62 €	240.383,41 €	-200.148,79 €	0,00 €	1.599,60 €	-1.599,60 €	0,00 €	0,00 €	0,00 €	-201.748,39 €
9 111 .02	Jugendgemeinderat	0,00 €	0,00 €	0,00 €	0,00 €	0,00 €	0,00 €	0,00 €	0,00 €	0,00 €	0,00 €
9 362 .01	Kinder- und Jugendberufshilfe	0,00 €	0,00 €	0,00 €	0,00 €	0,00 €	0,00 €	0,00 €	0,00 €	0,00 €	0,00 €
9 366 .01	Jugendeinrichtungen	0,00 €	0,00 €	0,00 €	0,00 €	0,00 €	0,00 €	0,00 €	0,00 €	0,00 €	0,00 €

Produktübersicht Finanzrechnung
Haushaltsjahr 2016



Darstellung nach Teilhaushalten

Produkt	Bezeichnung	Verwaltungstätigkeit			Investitionstätigkeit			Finanzierungstätigkeit			Ergebnis
		Einzahlungen	Auszahlungen	Saldo	Einzahlungen	Auszahlungen	Saldo	Einzahlungen	Auszahlungen	Saldo	
421 .01	Allgemeine Sportförderung	16.637,16 €	62.921,06 €	-46.283,90 €	0,00 €	19.770,00 €	-19.770,00 €	0,00 €	0,00 €	0,00 €	-66.053,90 €
9 421 .01	Allgemeine Sportförderung	0,00 €	0,00 €	0,00 €	0,00 €	0,00 €	0,00 €	0,00 €	0,00 €	0,00 €	0,00 €
424 .01	Frei- und Hallenbad	156.643,53 €	368.874,28 €	-212.230,75 €	0,00 €	7.680,45 €	-7.680,45 €	0,00 €	0,00 €	0,00 €	-219.911,20 €
9 424 .01	Frei- und Hallenbad	0,00 €	0,00 €	0,00 €	0,00 €	0,00 €	0,00 €	0,00 €	0,00 €	0,00 €	0,00 €
424 .03	Sportstätten und -plätze	0,00 €	1.263,68 €	-1.263,68 €	0,00 €	0,00 €	0,00 €	0,00 €	0,00 €	0,00 €	-1.263,68 €
573 .01	Märkte	3.172,11 €	1.068,75 €	2.103,36 €	0,00 €	0,00 €	0,00 €	0,00 €	0,00 €	0,00 €	2.103,36 €
9 573 .01	Märkte	0,00 €	0,00 €	0,00 €	0,00 €	0,00 €	0,00 €	0,00 €	0,00 €	0,00 €	0,00 €
573 .02	Dorfgemeinschaftshäuser	0,00 €	10.235,50 €	-10.235,50 €	0,00 €	0,00 €	0,00 €	0,00 €	0,00 €	0,00 €	-10.235,50 €
573 .03	Haus der Begegnung	169,00 €	1.912,35 €	-1.743,35 €	0,00 €	0,00 €	0,00 €	0,00 €	0,00 €	0,00 €	-1.743,35 €
9 573 .03	Haus der Begegnung	0,00 €	0,00 €	0,00 €	0,00 €	0,00 €	0,00 €	0,00 €	0,00 €	0,00 €	0,00 €
<i>Summe Teilhaushalt Fachbereich II Bildung, Bürgerservice und Soziales</i>		<i>4.049.292,11 €</i>	<i>8.782.788,23 €</i>	<i>-4.733.496,12 €</i>	<i>371.006,73 €</i>	<i>353.388,25 €</i>	<i>17.618,48 €</i>	<i>0,00 €</i>	<i>0,00 €</i>	<i>0,00 €</i>	<i>-4.715.877,64 €</i>
<i>Summe ohne alte KTR</i>		<i>3.798.172,81 €</i>	<i>8.594.115,83 €</i>	<i>-4.795.943,02 €</i>	<i>371.006,73 €</i>	<i>345.676,47 €</i>	<i>25.330,26 €</i>	<i>0,00 €</i>	<i>0,00 €</i>	<i>0,00 €</i>	<i>-4.770.612,76 €</i>
<u>Teilhaushalt</u>	<u>Fachbereich III Bauen, Planen und Umwelt</u>										
111 .09	W Immobilienunterhaltung	21.141,98 €	264.450,84 €	-243.308,86 €	20.912,86 €	571.628,99 €	-550.716,13 €	0,00 €	0,00 €	0,00 €	-794.024,99 €
9 111 .09	Immobilienunterhaltung	181.616,57 €	4.791,23 €	176.825,34 €	1.823,45 €	6.209,32 €	-4.385,87 €	0,00 €	0,00 €	0,00 €	172.439,47 €
126 .02	Gebäude Feuerwehren	0,00 €	56.470,04 €	-56.470,04 €	0,00 €	35.736,84 €	-35.736,84 €	0,00 €	0,00 €	0,00 €	-92.206,88 €
211 .02	Gebäude Grundschulen	24.472,90 €	520.707,19 €	-496.234,29 €	0,00 €	11.490,00 €	-11.490,00 €	0,00 €	0,00 €	0,00 €	-507.724,29 €
216 .02	Gebäude Oberschulen	26.251,10 €	1.006.204,32 €	-979.953,22 €	2.211,02 €	1.204.778,41 €	-1.202.567,39 €	0,00 €	0,00 €	0,00 €	-2.182.520,61 €
217 .02	Gebäude Aussenstelle Gymnasium	5.283,21 €	224.716,21 €	-219.433,00 €	0,00 €	4.414,34 €	-4.414,34 €	0,00 €	0,00 €	0,00 €	-223.847,34 €
221 .03	Gebäude Astrid-Lindgren-Schule	42.615,02 €	336.969,40 €	-294.354,38 €	0,00 €	3.815,24 €	-3.815,24 €	0,00 €	0,00 €	0,00 €	-298.169,62 €
281 .03	Gebäude Kokerwindmühle	0,00 €	1.329,56 €	-1.329,56 €	0,00 €	0,00 €	0,00 €	0,00 €	0,00 €	0,00 €	-1.329,56 €
315 .22	Gebäude Alten- und Pflegeheim	42.043,60 €	8.542,74 €	33.500,86 €	0,00 €	0,00 €	0,00 €	0,00 €	0,00 €	0,00 €	33.500,86 €
315 .41	Gebäude Obdachlosenunterkunft	0,00 €	39.660,38 €	-39.660,38 €	0,00 €	2.356,16 €	-2.356,16 €	0,00 €	0,00 €	0,00 €	-42.016,54 €
315 .51	Gebäude Asylbewerberunterkunft	0,00 €	112.758,09 €	-112.758,09 €	0,00 €	2.305,19 €	-2.305,19 €	0,00 €	0,00 €	0,00 €	-115.063,28 €
365 .01	Gebäude Kindergärten	681,99 €	429.699,91 €	-429.017,92 €	180.000,00 €	121.988,61 €	58.011,39 €	0,00 €	0,00 €	0,00 €	-371.006,53 €
366 .02	Spielplätze	0,00 €	119.509,93 €	-119.509,93 €	0,00 €	12.564,56 €	-12.564,56 €	0,00 €	0,00 €	0,00 €	-132.074,49 €
9 366 .02	Spielplätze	0,00 €	0,00 €	0,00 €	0,00 €	0,00 €	0,00 €	0,00 €	0,00 €	0,00 €	0,00 €
366 .03	Gebäude Jugendzentren	0,00 €	17.435,12 €	-17.435,12 €	0,00 €	0,00 €	0,00 €	0,00 €	0,00 €	0,00 €	-17.435,12 €
424 .02	Gebäude Sportstätten	65.826,91 €	705.979,34 €	-640.152,43 €	2.146,16 €	3.643,51 €	-1.497,35 €	0,00 €	0,00 €	0,00 €	-641.649,78 €
511 .01	Allgemeine Bauverwaltung	10.371,44 €	644.840,76 €	-634.469,32 €	0,00 €	0,00 €	0,00 €	0,00 €	0,00 €	0,00 €	-634.469,32 €
9 511 .01	Allgemeine Bauverwaltung	0,00 €	0,00 €	0,00 €	0,00 €	0,00 €	0,00 €	0,00 €	0,00 €	0,00 €	0,00 €
522 .22	Gebäude Wohnhäuser	225.181,18 €	73.036,51 €	152.144,67 €	0,00 €	4.502,96 €	-4.502,96 €	0,00 €	0,00 €	0,00 €	147.641,71 €
523 .01	Denkmalschutz und -pflege	0,00 €	84,60 €	-84,60 €	0,00 €	0,00 €	0,00 €	0,00 €	0,00 €	0,00 €	-84,60 €
537 .11	Abfallbeseitigung	20.233,50 €	23.396,89 €	-3.163,39 €	0,00 €	0,00 €	0,00 €	0,00 €	0,00 €	0,00 €	-3.163,39 €
9 537 .01	Abfallbeseitigung	0,00 €	0,00 €	0,00 €	0,00 €	0,00 €	0,00 €	0,00 €	0,00 €	0,00 €	0,00 €
537 .13	Gebäude Recyclinghof	0,00 €	1.704,27 €	-1.704,27 €	0,00 €	0,00 €	0,00 €	0,00 €	0,00 €	0,00 €	-1.704,27 €
538 .12	Oberflächenentwässerung / Regenrückhaltebecken	0,00 €	5.763,13 €	-5.763,13 €	150,00 €	0,00 €	150,00 €	0,00 €	0,00 €	0,00 €	-5.613,13 €
9 552 .02	Oberflächenentwässerung / Regenrückhaltebecken	0,00 €	0,00 €	0,00 €	0,00 €	0,00 €	0,00 €	0,00 €	0,00 €	0,00 €	0,00 €
538 .13	Abwasserbeseitigung	39.019,68 €	12,98 €	39.006,70 €	0,00 €	45,70 €	-45,70 €	0,00 €	0,00 €	0,00 €	38.961,00 €
9 538 .01	Abwasserbeseitigung	1.410,34 €	71.881,09 €	-70.470,75 €	0,00 €	0,00 €	0,00 €	0,00 €	0,00 €	0,00 €	-70.470,75 €
541 .01	W Gemeindestraßen und Brücken	12.601,79 €	742.390,68 €	-729.788,89 €	304.507,39 €	993.335,67 €	-688.828,28 €	0,00 €	0,00 €	0,00 €	-1.418.617,17 €
9 541 .01	Gemeindestraßen	11.742,24 €	0,00 €	11.742,24 €	5.119,89 €	0,00 €	5.119,89 €	0,00 €	0,00 €	0,00 €	16.862,13 €
9 541 .03	Brückenbauwerke	0,00 €	0,00 €	0,00 €	0,00 €	0,00 €	0,00 €	0,00 €	0,00 €	0,00 €	0,00 €
542 .01	Kreisstraßen	178,50 €	10.253,94 €	-10.075,44 €	0,00 €	0,00 €	0,00 €	0,00 €	0,00 €	0,00 €	-10.075,44 €
9 542 .01	Kreisstraßen	0,00 €	0,00 €	0,00 €	0,00 €	0,00 €	0,00 €	0,00 €	0,00 €	0,00 €	0,00 €
543 .01	Landesstraßen	1.290,14 €	16.699,18 €	-15.409,04 €	6.983,32 €	12.565,24 €	-5.581,92 €	0,00 €	0,00 €	0,00 €	-20.990,96 €
9 543 .01	Landesstraßen	0,00 €	0,00 €	0,00 €	0,00 €	17.094,83 €	-17.094,83 €	0,00 €	0,00 €	0,00 €	-17.094,83 €
544 .01	Bundesstraßen	0,00 €	3.380,11 €	-3.380,11 €	0,00 €	0,00 €	0,00 €	0,00 €	0,00 €	0,00 €	-3.380,11 €
545 .02	Straßenbeleuchtung	582,35 €	71.737,40 €	-71.155,05 €	0,00 €	4.308,33 €	-4.308,33 €	0,00 €	0,00 €	0,00 €	-75.463,38 €
9 545 .02	Straßenbeleuchtung	0,00 €	0,00 €	0,00 €	0,00 €	0,00 €	0,00 €	0,00 €	0,00 €	0,00 €	0,00 €
546 .01	Parkraumbewirtschaftung	12.409,80 €	14.533,22 €	-2.123,42 €	0,00 €	0,00 €	0,00 €	0,00 €	0,00 €	0,00 €	-2.123,42 €
551 .01	Öffentliche Grünfläche	0,00 €	18.741,89 €	-18.741,89 €	38.000,00 €	0,00 €	38.000,00 €	0,00 €	0,00 €	0,00 €	19.258,11 €
9 551 .01	Öffentliche Grünfläche	0,00 €	0,00 €	0,00 €	0,00 €	0,00 €	0,00 €	0,00 €	0,00 €	0,00 €	0,00 €
552 .01	Öffentliche Gewässer und wasserbauliche Anlagen	0,00 €	29.712,52 €	-29.712,52 €	0,00 €	0,00 €	0,00 €	0,00 €	0,00 €	0,00 €	-29.712,52 €
553 .01	Friedhofswesen	8.832,17 €	12.981,27 €	-4.149,10 €	0,00 €	0,00 €	0,00 €	0,00 €	0,00 €	0,00 €	-4.149,10 €
9 553 .01	Friedhofswesen	0,00 €	0,00 €	0,00 €	0,00 €	0,00 €	0,00 €	0,00 €	0,00 €	0,00 €	0,00 €

Jahresabschluss zum 31.12.2016

Produktübersicht Finanzrechnung
Haushaltsjahr 2016



Darstellung nach Teilhaushalten

Produkt	Bezeichnung	Verwaltungstätigkeit			Investitionstätigkeit			Finanzierungstätigkeit			Ergebnis
		Einzahlungen	Auszahlungen	Saldo	Einzahlungen	Auszahlungen	Saldo	Einzahlungen	Auszahlungen	Saldo	
555 .01	Kompensations-und Aufforstungsflächen	0,00 €	81,74 €	-81,74 €	0,00 €	0,00 €	0,00 €	0,00 €	0,00 €	0,00 €	-81,74 €
573 .04	Bauhof	0,00 €	717.932,18 €	-717.932,18 €	6.440,00 €	35.277,29 €	-28.837,29 €	0,00 €	0,00 €	0,00 €	-746.769,47 €
9 573 .04	Bauhof	0,00 €	0,00 €	0,00 €	0,00 €	0,00 €	0,00 €	0,00 €	0,00 €	0,00 €	0,00 €
573 .05	Gebäude Allgemeine Einrichtungen	1.889,36 €	86.734,79 €	-84.845,43 €	3.280,00 €	1.762,63 €	1.517,37 €	0,00 €	0,00 €	0,00 €	-83.328,06 €
	<i>Summe Teilhaushalt Fachbereich III Bauen, Planen und Umwelt</i>	<i>755.675,77 €</i>	<i>6.395.123,45 €</i>	<i>-5.639.447,68 €</i>	<i>571.574,09 €</i>	<i>3.049.823,82 €</i>	<i>-2.478.249,73 €</i>	<i>0,00 €</i>	<i>0,00 €</i>	<i>0,00 €</i>	<i>-8.117.697,41 €</i>
	<i>Summe ohne alte KTR</i>	<i>560.906,62 €</i>	<i>6.318.451,13 €</i>	<i>-5.757.544,51 €</i>	<i>564.630,75 €</i>	<i>3.026.519,67 €</i>	<i>-2.461.888,92 €</i>	<i>0,00 €</i>	<i>0,00 €</i>	<i>0,00 €</i>	<i>-8.219.433,43 €</i>
	Gesamtsumme Finanzrechnung	33.988.801,71 €	30.998.896,74 €	2.989.904,97 €	2.443.136,43 €	5.685.366,09 €	-3.242.229,66 €	0,00 €	716.118,12 €	-716.118,12 €	-968.442,81 €

Produktübersicht Finanzrechnung
Haushaltsjahr 2016

Darstellung nach Produktgruppen

Produkt	Bezeichnung	Verwaltungstätigkeit			Investitionstätigkeit			Finanzierungstätigkeit			Ergebnis
		Einzahlungen	Auszahlungen	Saldo	Einzahlungen	Auszahlungen	Saldo	Einzahlungen	Auszahlungen	Saldo	
<u>Produktgruppe 111</u> <u>Verwaltungssteuerung und -service</u>											
111 .01	Gemeindeorgane	0,00 €	157.531,74 €	-157.531,74 €	0,00 €	0,00 €	0,00 €	0,00 €	0,00 €	0,00 €	-157.531,74 €
111 .03	Personalservice	10.176,32 €	164.522,00 €	-154.345,68 €	0,00 €	15.443,87 €	-15.443,87 €	0,00 €	0,00 €	0,00 €	-169.789,55 €
9 111 .03	Innere Verwaltungsangelegenheiten	0,00 €	0,00 €	0,00 €	0,00 €	0,00 €	0,00 €	0,00 €	0,00 €	0,00 €	0,00 €
111 .04	Gleichstellungsbeauftragte	3.253,29 €	32.526,88 €	-29.273,59 €	0,00 €	0,00 €	0,00 €	0,00 €	0,00 €	0,00 €	-29.273,59 €
9 111 .04	Gleichstellungsbeauftragte	0,00 €	0,00 €	0,00 €	0,00 €	0,00 €	0,00 €	0,00 €	0,00 €	0,00 €	0,00 €
111 .05	Finanzverwaltung	129.077,73 €	579.112,12 €	-450.034,39 €	3.810,04 €	200.000,00 €	-196.189,96 €	0,00 €	0,00 €	0,00 €	-646.224,35 €
9 111 .05	Finanzverwaltung	8.894,20 €	0,00 €	8.894,20 €	0,00 €	0,00 €	0,00 €	0,00 €	0,00 €	0,00 €	8.894,20 €
111 .06	Zentrale Dienste	1.075,95 €	202.661,35 €	-201.585,40 €	0,00 €	3.912,17 €	-3.912,17 €	0,00 €	0,00 €	0,00 €	-205.497,57 €
9 111 .03	Innere Verwaltungsangelegenheiten	0,00 €	0,00 €	0,00 €	0,00 €	0,00 €	0,00 €	0,00 €	0,00 €	0,00 €	0,00 €
9 111 .06	Zentrale Dienste	0,00 €	0,00 €	0,00 €	0,00 €	0,00 €	0,00 €	0,00 €	0,00 €	0,00 €	0,00 €
111 .07	EDV-Einrichtungen	158,96 €	252.053,02 €	-251.894,06 €	0,00 €	29.319,37 €	-29.319,37 €	0,00 €	0,00 €	0,00 €	-281.213,43 €
9 111 .07	EDV-Einrichtungen	0,00 €	0,00 €	0,00 €	0,00 €	0,00 €	0,00 €	0,00 €	0,00 €	0,00 €	0,00 €
111 .09	W Immobilienunterhaltung	21.141,98 €	264.450,84 €	-243.308,86 €	20.912,86 €	571.628,99 €	-550.716,13 €	0,00 €	0,00 €	0,00 €	-794.024,99 €
9 111 .09	Immobilienunterhaltung	181.616,57 €	4.791,23 €	176.825,34 €	1.823,45 €	6.209,32 €	-4.385,87 €	0,00 €	0,00 €	0,00 €	172.439,47 €
111 .10	Verwaltungsleitung	0,00 €	324.445,53 €	-324.445,53 €	0,00 €	0,00 €	0,00 €	0,00 €	0,00 €	0,00 €	-324.445,53 €
9 111 .01	Gemeindeorgane	0,00 €	0,00 €	0,00 €	0,00 €	0,00 €	0,00 €	0,00 €	0,00 €	0,00 €	0,00 €
111 .12	Öffentlichkeitsarbeit	0,00 €	0,00 €	0,00 €	0,00 €	0,00 €	0,00 €	0,00 €	0,00 €	0,00 €	0,00 €
9 111 .03	Innere Verwaltungsangelegenheiten	0,00 €	0,00 €	0,00 €	0,00 €	0,00 €	0,00 €	0,00 €	0,00 €	0,00 €	0,00 €
111 .13	Beteiligungen	5.035,68 €	675,16 €	4.360,52 €	0,00 €	80.468,88 €	-80.468,88 €	0,00 €	0,00 €	0,00 €	-76.108,36 €
111 .15	Allgemeine Rechtsangelegenheiten	0,00 €	32.487,47 €	-32.487,47 €	0,00 €	0,00 €	0,00 €	0,00 €	0,00 €	0,00 €	-32.487,47 €
111 .16	Bezirksvorsteher	0,00 €	35.983,93 €	-35.983,93 €	0,00 €	0,00 €	0,00 €	0,00 €	0,00 €	0,00 €	-35.983,93 €
9 111 .01	Gemeindeorgane	0,00 €	0,00 €	0,00 €	0,00 €	0,00 €	0,00 €	0,00 €	0,00 €	0,00 €	0,00 €
<i>Summe Produktgruppe 111</i>		<i>360.430,68 €</i>	<i>2.051.241,27 €</i>	<i>-1.690.810,59 €</i>	<i>26.546,35 €</i>	<i>906.982,60 €</i>	<i>-880.436,25 €</i>	<i>0,00 €</i>	<i>0,00 €</i>	<i>0,00 €</i>	<i>-2.571.246,84 €</i>
<u>Produktgruppe 121</u> <u>Statistik und Wahlen</u>											
121 .01	Statistik und Wahlen	10.821,90 €	31.483,73 €	-20.661,83 €	0,00 €	0,00 €	0,00 €	0,00 €	0,00 €	0,00 €	-20.661,83 €
9 121 .01	Statistik und Wahlen	0,00 €	0,00 €	0,00 €	0,00 €	0,00 €	0,00 €	0,00 €	0,00 €	0,00 €	0,00 €
<i>Summe Produktgruppe 121</i>		<i>10.821,90 €</i>	<i>31.483,73 €</i>	<i>-20.661,83 €</i>	<i>0,00 €</i>	<i>0,00 €</i>	<i>0,00 €</i>	<i>0,00 €</i>	<i>0,00 €</i>	<i>0,00 €</i>	<i>-20.661,83 €</i>
<u>Produktgruppe 122</u> <u>Ordnungsangelegenheiten</u>											
122 .01	Ordnungsangelegenheiten	12.057,20 €	115.070,17 €	-103.012,97 €	0,00 €	0,00 €	0,00 €	0,00 €	0,00 €	0,00 €	-103.012,97 €
9 122 .01	Ordnungsangelegenheiten	167,65 €	0,00 €	167,65 €	0,00 €	0,00 €	0,00 €	0,00 €	0,00 €	0,00 €	167,65 €
122 .02	Melde- und Personenstandswesen	131.230,59 €	365.484,37 €	-234.253,78 €	0,00 €	0,00 €	0,00 €	0,00 €	0,00 €	0,00 €	-234.253,78 €
9 122 .02	Einwohnerwesen	135,42 €	0,00 €	135,42 €	0,00 €	0,00 €	0,00 €	0,00 €	0,00 €	0,00 €	135,42 €
9 122 .03	Standesamt	0,00 €	0,00 €	0,00 €	0,00 €	0,00 €	0,00 €	0,00 €	0,00 €	0,00 €	0,00 €
<i>Summe Produktgruppe 122</i>		<i>143.590,86 €</i>	<i>480.554,54 €</i>	<i>-336.963,68 €</i>	<i>0,00 €</i>	<i>0,00 €</i>	<i>0,00 €</i>	<i>0,00 €</i>	<i>0,00 €</i>	<i>0,00 €</i>	<i>-336.963,68 €</i>
<u>Produktgruppe 126</u> <u>Brandschutz</u>											
126 .01	Feuerwehren	37.590,42 €	178.534,52 €	-140.944,10 €	16.080,00 €	32.311,26 €	-16.231,26 €	0,00 €	0,00 €	0,00 €	-157.175,36 €
9 126 .01	Feuerwehren	0,00 €	0,00 €	0,00 €	0,00 €	0,00 €	0,00 €	0,00 €	0,00 €	0,00 €	0,00 €
126 .02	Gebäude Feuerwehren	0,00 €	56.470,04 €	-56.470,04 €	0,00 €	35.736,84 €	-35.736,84 €	0,00 €	0,00 €	0,00 €	-92.206,88 €
<i>Summe Produktgruppe 126</i>		<i>37.590,42 €</i>	<i>235.004,56 €</i>	<i>-197.414,14 €</i>	<i>16.080,00 €</i>	<i>68.048,10 €</i>	<i>-51.968,10 €</i>	<i>0,00 €</i>	<i>0,00 €</i>	<i>0,00 €</i>	<i>-249.382,24 €</i>
<u>Produktgruppe 128</u> <u>Katastrophenschutz</u>											
128 .01	Katastrophenschutz	0,00 €	2.230,43 €	-2.230,43 €	0,00 €	2.078,60 €	-2.078,60 €	0,00 €	0,00 €	0,00 €	-4.309,03 €
9 128 .01	Katastrophenschutz	0,00 €	0,00 €	0,00 €	0,00 €	0,00 €	0,00 €	0,00 €	0,00 €	0,00 €	0,00 €
<i>Summe Produktgruppe 128</i>		<i>0,00 €</i>	<i>2.230,43 €</i>	<i>-2.230,43 €</i>	<i>0,00 €</i>	<i>2.078,60 €</i>	<i>-2.078,60 €</i>	<i>0,00 €</i>	<i>0,00 €</i>	<i>0,00 €</i>	<i>-4.309,03 €</i>

**Produktübersicht Finanzrechnung
Haushaltsjahr 2016**

Darstellung nach Produktgruppen

Produkt	Bezeichnung	Verwaltungstätigkeit			Investitionstätigkeit			Finanzierungstätigkeit			Ergebnis
		Einzahlungen	Auszahlungen	Saldo	Einzahlungen	Auszahlungen	Saldo	Einzahlungen	Auszahlungen	Saldo	
<u>Produktgruppe 211</u> <u>Grundschulen</u>											
211 .01	Grundschulen	85.113,88 €	250.616,41 €	-165.502,53 €	0,00 €	21.534,49 €	-21.534,49 €	0,00 €	0,00 €	0,00 €	-187.037,02 €
9 211 .01	Grundschule Edewecht	45,00 €	0,00 €	45,00 €	0,00 €	0,00 €	0,00 €	0,00 €	0,00 €	0,00 €	45,00 €
9 211 .03	Grundschule Osterscheps	0,00 €	0,00 €	0,00 €	0,00 €	0,00 €	0,00 €	0,00 €	0,00 €	0,00 €	0,00 €
9 211 .04	Grundschule Jeddelloh I	0,00 €	0,00 €	0,00 €	0,00 €	0,00 €	0,00 €	0,00 €	0,00 €	0,00 €	0,00 €
9 211 .05	Schulkindergarten Osterscheps	0,00 €	0,00 €	0,00 €	0,00 €	0,00 €	0,00 €	0,00 €	0,00 €	0,00 €	0,00 €
9 243 .01	Sonstige schulische Aufgaben	0,00 €	0,00 €	0,00 €	0,00 €	0,00 €	0,00 €	0,00 €	0,00 €	0,00 €	0,00 €
211 .02	Gebäude Grundschulen	24.472,90 €	520.707,19 €	-496.234,29 €	0,00 €	11.490,00 €	-11.490,00 €	0,00 €	0,00 €	0,00 €	-507.724,29 €
	<i>Summe Produktgruppe 211</i>	<i>109.631,78 €</i>	<i>771.323,60 €</i>	<i>-661.691,82 €</i>	<i>0,00 €</i>	<i>33.024,49 €</i>	<i>-33.024,49 €</i>	<i>0,00 €</i>	<i>0,00 €</i>	<i>0,00 €</i>	<i>-694.716,31 €</i>
<u>Teil Produktgruppe 216</u> <u>Kombinierte Haupt- und Realschulen</u>											
216 .01	Oberschulen	76.226,70 €	337.748,34 €	-261.521,64 €	1.980,00 €	53.751,08 €	-51.771,08 €	0,00 €	0,00 €	0,00 €	-313.292,72 €
9 216 .01	Oberschule Edewecht	0,00 €	0,00 €	0,00 €	0,00 €	0,00 €	0,00 €	0,00 €	0,00 €	0,00 €	0,00 €
9 216 .02	Grund- und Oberschule Friedrichsfehn	0,00 €	0,00 €	0,00 €	0,00 €	0,00 €	0,00 €	0,00 €	0,00 €	0,00 €	0,00 €
216 .02	Gebäude Oberschulen	26.251,10 €	1.006.204,32 €	-979.953,22 €	2.211,02 €	1.204.778,41 €	-1.202.567,39 €	0,00 €	0,00 €	0,00 €	-2.182.520,61 €
	<i>Summe Produktgruppe 216</i>	<i>102.477,80 €</i>	<i>1.343.952,66 €</i>	<i>-1.241.474,86 €</i>	<i>4.191,02 €</i>	<i>1.258.529,49 €</i>	<i>-1.254.338,47 €</i>	<i>0,00 €</i>	<i>0,00 €</i>	<i>0,00 €</i>	<i>-2.495.813,33 €</i>
<u>Produktgruppe 217</u> <u>Gymnasien, Kollegs</u>											
217 .01	Außenstelle Gymnasium Zwischenahn - Edewecht	2.922,62 €	65.184,37 €	-62.261,75 €	0,00 €	5.357,38 €	-5.357,38 €	0,00 €	0,00 €	0,00 €	-67.619,13 €
9 217 .01	Außenstelle Gymnasium Zwischenahn - Edewecht	0,00 €	185.416,99 €	-185.416,99 €	0,00 €	0,00 €	0,00 €	0,00 €	0,00 €	0,00 €	-185.416,99 €
217 .02	Gebäude Außenstelle Gymnasium	5.283,21 €	224.716,21 €	-219.433,00 €	0,00 €	4.414,34 €	-4.414,34 €	0,00 €	0,00 €	0,00 €	-223.847,34 €
	<i>Summe Produktgruppe 217</i>	<i>8.205,83 €</i>	<i>475.317,57 €</i>	<i>-467.111,74 €</i>	<i>0,00 €</i>	<i>9.771,72 €</i>	<i>-9.771,72 €</i>	<i>0,00 €</i>	<i>0,00 €</i>	<i>0,00 €</i>	<i>-476.883,46 €</i>
<u>Produktgruppe 221</u> <u>Förderschulen</u>											
221 .01	Astrid-Lindgren-Schule	140.283,82 €	121.254,17 €	19.029,65 €	0,00 €	16.763,49 €	-16.763,49 €	0,00 €	0,00 €	0,00 €	2.266,16 €
9 221 .01	Astrid-Lindgren-Schule	154.334,22 €	0,00 €	154.334,22 €	0,00 €	0,00 €	0,00 €	0,00 €	0,00 €	0,00 €	154.334,22 €
221 .02	sonstige Förderschulen	0,00 €	141.281,32 €	-141.281,32 €	0,00 €	0,00 €	0,00 €	0,00 €	0,00 €	0,00 €	-141.281,32 €
9 221 .02	sonstige Förderschulen	0,00 €	617,68 €	-617,68 €	0,00 €	0,00 €	0,00 €	0,00 €	0,00 €	0,00 €	-617,68 €
221 .03	Gebäude Astrid-Lindgren-Schule	42.615,02 €	336.969,40 €	-294.354,38 €	0,00 €	3.815,24 €	-3.815,24 €	0,00 €	0,00 €	0,00 €	-298.169,62 €
	<i>Summe Produktgruppe 221</i>	<i>337.233,06 €</i>	<i>600.122,57 €</i>	<i>-262.889,51 €</i>	<i>0,00 €</i>	<i>20.578,73 €</i>	<i>-20.578,73 €</i>	<i>0,00 €</i>	<i>0,00 €</i>	<i>0,00 €</i>	<i>-283.468,24 €</i>
<u>Produktgruppe 241</u> <u>Schülerbeförderung</u>											
241 .01	Schülerbeförderung	9.653,10 €	8.980,00 €	673,10 €	0,00 €	0,00 €	0,00 €	0,00 €	0,00 €	0,00 €	673,10 €
9 241 .01	Schülerbeförderung	0,00 €	0,00 €	0,00 €	0,00 €	0,00 €	0,00 €	0,00 €	0,00 €	0,00 €	0,00 €
	<i>Summe Produktgruppe 241</i>	<i>9.653,10 €</i>	<i>8.980,00 €</i>	<i>673,10 €</i>	<i>0,00 €</i>	<i>0,00 €</i>	<i>0,00 €</i>	<i>0,00 €</i>	<i>0,00 €</i>	<i>0,00 €</i>	<i>673,10 €</i>
<u>Produktgruppe 244</u> <u>Kreisschulbaukasse</u>											
244 .01	Kreisschulbaukasse	0,00 €	0,00 €	0,00 €	244.147,85 €	0,00 €	244.147,85 €	0,00 €	0,00 €	0,00 €	244.147,85 €
	<i>Summe Produktgruppe 244</i>	<i>0,00 €</i>	<i>0,00 €</i>	<i>0,00 €</i>	<i>244.147,85 €</i>	<i>0,00 €</i>	<i>244.147,85 €</i>	<i>0,00 €</i>	<i>0,00 €</i>	<i>0,00 €</i>	<i>244.147,85 €</i>
<u>Produktgruppe 252</u> <u>Sammlungen</u>											
252 .01	Heimatarchiv	0,00 €	0,00 €	0,00 €	84.847,00 €	0,00 €	84.847,00 €	0,00 €	0,00 €	0,00 €	84.847,00 €
	<i>Summe Produktgruppe 253</i>	<i>0,00 €</i>	<i>0,00 €</i>	<i>0,00 €</i>	<i>84.847,00 €</i>	<i>0,00 €</i>	<i>84.847,00 €</i>	<i>0,00 €</i>	<i>0,00 €</i>	<i>0,00 €</i>	<i>84.847,00 €</i>

Produktübersicht Finanzrechnung
Haushaltsjahr 2016

Darstellung nach Produktgruppen

Produkt	Bezeichnung	Verwaltungstätigkeit			Investitionstätigkeit			Finanzierungstätigkeit			Ergebnis
		Einzahlungen	Auszahlungen	Saldo	Einzahlungen	Auszahlungen	Saldo	Einzahlungen	Auszahlungen	Saldo	
<u>Produktgruppe 263 Musikschulen</u>											
263 .01	Musikschule	0,00 €	36.572,89 €	-36.572,89 €	0,00 €	0,00 €	0,00 €	0,00 €	0,00 €	0,00 €	-36.572,89 €
	<i>Summe Produktgruppe 263</i>	<i>0,00 €</i>	<i>36.572,89 €</i>	<i>-36.572,89 €</i>	<i>0,00 €</i>	<i>0,00 €</i>	<i>0,00 €</i>	<i>0,00 €</i>	<i>0,00 €</i>	<i>0,00 €</i>	<i>-36.572,89 €</i>
<u>Produktgruppe 272 Büchereien</u>											
272 .01	Büchereien	0,00 €	32.085,56 €	-32.085,56 €	0,00 €	0,00 €	0,00 €	0,00 €	0,00 €	0,00 €	-32.085,56 €
9 272 .01	Büchereien	0,00 €	0,00 €	0,00 €	0,00 €	0,00 €	0,00 €	0,00 €	0,00 €	0,00 €	0,00 €
	<i>Summe Produktgruppe 272</i>	<i>0,00 €</i>	<i>32.085,56 €</i>	<i>-32.085,56 €</i>	<i>0,00 €</i>	<i>0,00 €</i>	<i>0,00 €</i>	<i>0,00 €</i>	<i>0,00 €</i>	<i>0,00 €</i>	<i>-32.085,56 €</i>
<u>Produktgruppe 281 Heimat- und sonstige Kulturpflege</u>											
281 .01	Heimspflege	0,00 €	18.731,68 €	-18.731,68 €	0,00 €	0,00 €	0,00 €	0,00 €	0,00 €	0,00 €	-18.731,68 €
9 281 .01	Heimat- und Kulturpflege	0,00 €	2.288,22 €	-2.288,22 €	0,00 €	7.711,78 €	-7.711,78 €	0,00 €	0,00 €	0,00 €	-10.000,00 €
281 .02	Kulturbüro	38.309,88 €	89.612,37 €	-51.302,49 €	0,00 €	0,00 €	0,00 €	0,00 €	0,00 €	0,00 €	-51.302,49 €
9 281 .02	Kulturbüro	0,00 €	0,00 €	0,00 €	0,00 €	0,00 €	0,00 €	0,00 €	0,00 €	0,00 €	0,00 €
281 .03	Gebäude Kokerwindmühle	0,00 €	1.329,56 €	-1.329,56 €	0,00 €	0,00 €	0,00 €	0,00 €	0,00 €	0,00 €	-1.329,56 €
	<i>Summe Produktgruppe 281</i>	<i>38.309,88 €</i>	<i>111.961,83 €</i>	<i>-73.651,95 €</i>	<i>0,00 €</i>	<i>7.711,78 €</i>	<i>-7.711,78 €</i>	<i>0,00 €</i>	<i>0,00 €</i>	<i>0,00 €</i>	<i>-81.363,73 €</i>
<u>Produktgruppe 311 Gewährung von Leistungen nach dem SBG XII</u>											
311 .00	Gewährung von Leistungen nach dem SBG XII (Sozialhilfe)	-45.479,14 €	124.019,30 €	-169.498,44 €	0,00 €	0,00 €	0,00 €	0,00 €	0,00 €	0,00 €	-169.498,44 €
9 311 .00	Gewährung von Leistungen nach dem SBG XII (Sozialhilfe)	88.191,54 €	349,51 €	87.842,03 €	0,00 €	0,00 €	0,00 €	0,00 €	0,00 €	0,00 €	87.842,03 €
	<i>Summe Produktgruppe 311</i>	<i>42.712,40 €</i>	<i>124.368,81 €</i>	<i>-81.656,41 €</i>	<i>0,00 €</i>	<i>0,00 €</i>	<i>0,00 €</i>	<i>0,00 €</i>	<i>0,00 €</i>	<i>0,00 €</i>	<i>-81.656,41 €</i>
<u>Produktgruppe 312 Gewährung von Leistungen nach dem SBG II</u>											
312 .00	Gewährung von Leistungen nach dem SGB II (ALG II)	383.556,57 €	492.264,49 €	-108.707,92 €	0,00 €	0,00 €	0,00 €	0,00 €	0,00 €	0,00 €	-108.707,92 €
9 312 .00	Gewährung von Leistungen nach dem SGB II (ALG II)	7.341,74 €	0,00 €	7.341,74 €	0,00 €	0,00 €	0,00 €	0,00 €	0,00 €	0,00 €	7.341,74 €
	<i>Summe Produktgruppe 312</i>	<i>390.898,31 €</i>	<i>492.264,49 €</i>	<i>-101.366,18 €</i>	<i>0,00 €</i>	<i>0,00 €</i>	<i>0,00 €</i>	<i>0,00 €</i>	<i>0,00 €</i>	<i>0,00 €</i>	<i>-101.366,18 €</i>
<u>Produktgruppe 313 Leistungen nach dem Asylbewerberleistungsgesetz</u>											
313 .00	Gewährung von Leistungen nach dem AsylbLG	54.999,26 €	92.993,69 €	-37.994,43 €	0,00 €	0,00 €	0,00 €	0,00 €	0,00 €	0,00 €	-37.994,43 €
9 313 .00	Gewährung von Leistungen nach dem AsylbLG	0,00 €	0,00 €	0,00 €	0,00 €	0,00 €	0,00 €	0,00 €	0,00 €	0,00 €	0,00 €
	<i>Summe Produktgruppe 313</i>	<i>54.999,26 €</i>	<i>92.993,69 €</i>	<i>-37.994,43 €</i>	<i>0,00 €</i>	<i>0,00 €</i>	<i>0,00 €</i>	<i>0,00 €</i>	<i>0,00 €</i>	<i>0,00 €</i>	<i>-37.994,43 €</i>
<u>Produktgruppe 315 Soziale Einrichtungen</u>											
315 .10	Seniorenangebote	0,00 €	28.946,72 €	-28.946,72 €	0,00 €	0,00 €	0,00 €	0,00 €	0,00 €	0,00 €	-28.946,72 €
315 .21	Geschäftsführung AöR	0,00 €	0,00 €	0,00 €	81.305,18 €	0,00 €	81.305,18 €	0,00 €	0,00 €	0,00 €	81.305,18 €
315 .22	Gebäude Alten- und Pflegeheim	42.043,60 €	8.542,74 €	33.500,86 €	0,00 €	0,00 €	0,00 €	0,00 €	0,00 €	0,00 €	33.500,86 €
315 .40	Soziale Einrichtungen für Wohnungslose	2.847,96 €	205,50 €	2.642,46 €	0,00 €	0,00 €	0,00 €	0,00 €	0,00 €	0,00 €	2.642,46 €
9 315 .40	Soziale Einrichtungen für Wohnungslose	0,00 €	0,00 €	0,00 €	0,00 €	0,00 €	0,00 €	0,00 €	0,00 €	0,00 €	0,00 €
315 .41	Gebäude Obdachlosenunterkunft	0,00 €	39.660,38 €	-39.660,38 €	0,00 €	2.356,16 €	-2.356,16 €	0,00 €	0,00 €	0,00 €	-42.016,54 €
315 .50	Soz. Einrichtungen für Aussiedler und Ausländer	815.374,81 €	1.424.135,30 €	-608.760,49 €	0,00 €	128.106,87 €	-128.106,87 €	0,00 €	0,00 €	0,00 €	-736.867,36 €
9 315 .50	Soz. Einrichtungen für Aussiedler und Ausländer	75,00 €	0,00 €	75,00 €	0,00 €	0,00 €	0,00 €	0,00 €	0,00 €	0,00 €	75,00 €
315 .51	Gebäude Asylbewerberunterkunft	0,00 €	112.758,09 €	-112.758,09 €	0,00 €	2.305,19 €	-2.305,19 €	0,00 €	0,00 €	0,00 €	-115.063,28 €
	<i>Summe Produktgruppe 315</i>	<i>860.341,37 €</i>	<i>1.614.248,73 €</i>	<i>-753.907,36 €</i>	<i>81.305,18 €</i>	<i>132.768,22 €</i>	<i>-51.463,04 €</i>	<i>0,00 €</i>	<i>0,00 €</i>	<i>0,00 €</i>	<i>-805.370,40 €</i>

**Produktübersicht Finanzrechnung
Haushaltsjahr 2016**

Darstellung nach Produktgruppen

Produkt	Bezeichnung	Verwaltungstätigkeit			Investitionstätigkeit			Finanzierungstätigkeit			Ergebnis
		Einzahlungen	Auszahlungen	Saldo	Einzahlungen	Auszahlungen	Saldo	Einzahlungen	Auszahlungen	Saldo	
<u>Produktgruppe 346 Wohngeld</u>											
346 .00	Wohngeld	0,00 €	0,00 €	0,00 €	0,00 €	0,00 €	0,00 €	0,00 €	0,00 €	0,00 €	0,00 €
	<i>Summe Produktgruppe 346</i>	<i>0,00 €</i>	<i>0,00 €</i>	<i>0,00 €</i>	<i>0,00 €</i>	<i>0,00 €</i>	<i>0,00 €</i>	<i>0,00 €</i>	<i>0,00 €</i>	<i>0,00 €</i>	<i>0,00 €</i>
<u>Produktgruppe 361 Förderung von Kindern in Tageseinrichtungen und in Tagespflege</u>											
361 .01	Förderung der Kinderbetreuung	14.969,82 €	93.370,93 €	-78.401,11 €	0,00 €	0,00 €	0,00 €	0,00 €	0,00 €	0,00 €	-78.401,11 €
9 361 .01	Förderung der Kinderbetreuung	0,00 €	0,00 €	0,00 €	0,00 €	0,00 €	0,00 €	0,00 €	0,00 €	0,00 €	0,00 €
	<i>Summe Produktgruppe 361</i>	<i>14.969,82 €</i>	<i>93.370,93 €</i>	<i>-78.401,11 €</i>	<i>0,00 €</i>	<i>0,00 €</i>	<i>0,00 €</i>	<i>0,00 €</i>	<i>0,00 €</i>	<i>0,00 €</i>	<i>-78.401,11 €</i>
<u>Produktgruppe 365 Tageseinrichtungen für Kinder</u>											
365 .00	W Kindertageseinrichtungen	1.810.837,00 €	3.820.666,61 €	-2.009.829,61 €	23.951,88 €	56.723,25 €	-32.771,37 €	0,00 €	0,00 €	0,00 €	-2.042.600,98 €
9 365 .00	Kindertageseinrichtungen	167,00 €	0,00 €	167,00 €	0,00 €	0,00 €	0,00 €	0,00 €	0,00 €	0,00 €	167,00 €
9 365 .01	Kindertagesstätte Edewecht	90,00 €	0,00 €	90,00 €	0,00 €	0,00 €	0,00 €	0,00 €	0,00 €	0,00 €	90,00 €
9 365 .02	Kindergarten Friedrichsfehn I	0,00 €	0,00 €	0,00 €	0,00 €	0,00 €	0,00 €	0,00 €	0,00 €	0,00 €	0,00 €
9 365 .03	Kindergarten Friedrichsfehn II	0,00 €	0,00 €	0,00 €	0,00 €	0,00 €	0,00 €	0,00 €	0,00 €	0,00 €	0,00 €
9 365 .06	Kindergarten Jeddelloh II	0,00 €	0,00 €	0,00 €	0,00 €	0,00 €	0,00 €	0,00 €	0,00 €	0,00 €	0,00 €
9 365 .07	sonstige Kindertageseinrichtungen	0,00 €	0,00 €	0,00 €	0,00 €	0,00 €	0,00 €	0,00 €	0,00 €	0,00 €	0,00 €
9 365 .08	Kindertagesstätte Friedrichsfehn	571,73 €	0,00 €	571,73 €	0,00 €	0,00 €	0,00 €	0,00 €	0,00 €	0,00 €	571,73 €
365 .01	W Gebäude Kindergärten	681,99 €	429.699,91 €	-429.017,92 €	180.000,00 €	121.988,61 €	58.011,39 €	0,00 €	0,00 €	0,00 €	-371.006,53 €
	<i>Summe Produktgruppe 365</i>	<i>1.812.347,72 €</i>	<i>4.250.366,52 €</i>	<i>-2.438.018,80 €</i>	<i>203.951,88 €</i>	<i>178.711,86 €</i>	<i>25.240,02 €</i>	<i>0,00 €</i>	<i>0,00 €</i>	<i>0,00 €</i>	<i>-2.412.778,78 €</i>
<u>Produktgruppe 366 Einrichtungen der Jugendarbeit</u>											
366 .01	Jugendeinrichtungen	40.234,62 €	240.383,41 €	-200.148,79 €	0,00 €	1.599,60 €	-1.599,60 €	0,00 €	0,00 €	0,00 €	-201.748,39 €
9 111 .02	Jugendgemeinderat	0,00 €	0,00 €	0,00 €	0,00 €	0,00 €	0,00 €	0,00 €	0,00 €	0,00 €	0,00 €
9 362 .01	Kinder- und Jugendberufshilfe	0,00 €	0,00 €	0,00 €	0,00 €	0,00 €	0,00 €	0,00 €	0,00 €	0,00 €	0,00 €
9 366 .01	Jugendeinrichtungen	0,00 €	0,00 €	0,00 €	0,00 €	0,00 €	0,00 €	0,00 €	0,00 €	0,00 €	0,00 €
366 .02	Spielplätze	0,00 €	119.509,93 €	-119.509,93 €	0,00 €	12.564,56 €	-12.564,56 €	0,00 €	0,00 €	0,00 €	-132.074,49 €
9 366 .02	Spielplätze	0,00 €	0,00 €	0,00 €	0,00 €	0,00 €	0,00 €	0,00 €	0,00 €	0,00 €	0,00 €
366 .03	Gebäude Jugendzentren	0,00 €	17.435,12 €	-17.435,12 €	0,00 €	0,00 €	0,00 €	0,00 €	0,00 €	0,00 €	-17.435,12 €
	<i>Summe Produktgruppe 366</i>	<i>40.234,62 €</i>	<i>377.328,46 €</i>	<i>-337.093,84 €</i>	<i>0,00 €</i>	<i>14.164,16 €</i>	<i>-14.164,16 €</i>	<i>0,00 €</i>	<i>0,00 €</i>	<i>0,00 €</i>	<i>-351.258,00 €</i>
<u>Produktgruppe 421 Förderung des Sports</u>											
421 .01	Allgemeine Sportförderung	16.637,16 €	62.921,06 €	-46.283,90 €	0,00 €	19.770,00 €	-19.770,00 €	0,00 €	0,00 €	0,00 €	-66.053,90 €
9 421 .01	Allgemeine Sportförderung	0,00 €	0,00 €	0,00 €	0,00 €	0,00 €	0,00 €	0,00 €	0,00 €	0,00 €	0,00 €
	<i>Summe Produktgruppe 421</i>	<i>16.637,16 €</i>	<i>62.921,06 €</i>	<i>-46.283,90 €</i>	<i>0,00 €</i>	<i>19.770,00 €</i>	<i>-19.770,00 €</i>	<i>0,00 €</i>	<i>0,00 €</i>	<i>0,00 €</i>	<i>-66.053,90 €</i>
<u>Produktgruppe 424 Sportstätten und Bäder</u>											
424 .01	W Frei- und Hallenbad	156.643,53 €	368.874,28 €	-212.230,75 €	0,00 €	7.680,45 €	-7.680,45 €	0,00 €	0,00 €	0,00 €	-219.911,20 €
9 424 .01	Frei- und Hallenbad	0,00 €	0,00 €	0,00 €	0,00 €	0,00 €	0,00 €	0,00 €	0,00 €	0,00 €	0,00 €
424 .02	Gebäude Sportstätten	65.826,91 €	705.979,34 €	-640.152,43 €	2.146,16 €	3.643,51 €	-1.497,35 €	0,00 €	0,00 €	0,00 €	-641.649,78 €
424 .03	Sportstätten und -plätze	0,00 €	1.263,68 €	-1.263,68 €	0,00 €	0,00 €	0,00 €	0,00 €	0,00 €	0,00 €	-1.263,68 €
	<i>Summe Produktgruppe 424</i>	<i>222.470,44 €</i>	<i>1.076.117,30 €</i>	<i>-853.646,86 €</i>	<i>2.146,16 €</i>	<i>11.323,96 €</i>	<i>-9.177,80 €</i>	<i>0,00 €</i>	<i>0,00 €</i>	<i>0,00 €</i>	<i>-862.824,66 €</i>

**Produktübersicht Finanzrechnung
Haushaltsjahr 2016**

Darstellung nach Produktgruppen

Produkt	Bezeichnung	Verwaltungstätigkeit			Investitionstätigkeit			Finanzierungstätigkeit			Ergebnis
		Einzahlungen	Auszahlungen	Saldo	Einzahlungen	Auszahlungen	Saldo	Einzahlungen	Auszahlungen	Saldo	
<u>Produktgruppe 511</u>	<u>Räumliche Planungs- und Entwicklungsmaßnahmen</u>										
511 .01	Allgemeine Bauverwaltung	10.371,44 €	644.840,76 €	-634.469,32 €	0,00 €	0,00 €	0,00 €	0,00 €	0,00 €	0,00 €	-634.469,32 €
9 511 .01	Allgemeine Bauverwaltung	0,00 €	0,00 €	0,00 €	0,00 €	0,00 €	0,00 €	0,00 €	0,00 €	0,00 €	0,00 €
	<i>Summe Produktgruppe 511</i>	<i>10.371,44 €</i>	<i>644.840,76 €</i>	<i>-634.469,32 €</i>	<i>0,00 €</i>	<i>0,00 €</i>	<i>0,00 €</i>	<i>0,00 €</i>	<i>0,00 €</i>	<i>0,00 €</i>	<i>-634.469,32 €</i>
<u>Produktgruppe 522</u>	<u>Wohnbauförderung</u>										
522 .21	Wohnbaugebiete	315.487,40 €	100.948,05 €	214.539,35 €	1.078.017,17 €	955.073,78 €	122.943,39 €	0,00 €	0,00 €	0,00 €	337.482,74 €
9 522 .01	Wohnbaugebiete	0,00 €	0,00 €	0,00 €	114.547,82 €	-17.505,00 €	132.052,82 €	0,00 €	0,00 €	0,00 €	132.052,82 €
522 .22	Gebäude Wohnhäuser	225.181,18 €	73.036,51 €	152.144,67 €	0,00 €	4.502,96 €	-4.502,96 €	0,00 €	0,00 €	0,00 €	147.641,71 €
	<i>Summe Produktgruppe 522</i>	<i>540.668,58 €</i>	<i>173.984,56 €</i>	<i>366.684,02 €</i>	<i>1.192.564,99 €</i>	<i>942.071,74 €</i>	<i>250.493,25 €</i>	<i>0,00 €</i>	<i>0,00 €</i>	<i>0,00 €</i>	<i>617.177,27 €</i>
<u>Produktgruppe 523</u>	<u>Denkmalschutz und -pflege</u>										
523 .01	Denkmalschutz und -pflege	0,00 €	84,60 €	-84,60 €	0,00 €	0,00 €	0,00 €	0,00 €	0,00 €	0,00 €	-84,60 €
	<i>Summe Produktgruppe 523</i>	<i>0,00 €</i>	<i>84,60 €</i>	<i>-84,60 €</i>	<i>0,00 €</i>	<i>0,00 €</i>	<i>0,00 €</i>	<i>0,00 €</i>	<i>0,00 €</i>	<i>0,00 €</i>	<i>-84,60 €</i>
<u>Produktgruppe 535</u>	<u>Kombinierte Versorgung</u>										
535 .01	Kombinierte Versorgung	953.982,73 €	0,00 €	953.982,73 €	0,00 €	0,00 €	0,00 €	0,00 €	0,00 €	0,00 €	953.982,73 €
9 532 .01	Konzessionsabgabe	0,00 €	0,00 €	0,00 €	0,00 €	0,00 €	0,00 €	0,00 €	0,00 €	0,00 €	0,00 €
9 535 .01	Kombinierte Versorgung	0,00 €	0,00 €	0,00 €	0,00 €	0,00 €	0,00 €	0,00 €	0,00 €	0,00 €	0,00 €
	<i>Summe Produktgruppe 535</i>	<i>953.982,73 €</i>	<i>0,00 €</i>	<i>953.982,73 €</i>	<i>0,00 €</i>	<i>0,00 €</i>	<i>0,00 €</i>	<i>0,00 €</i>	<i>0,00 €</i>	<i>0,00 €</i>	<i>953.982,73 €</i>
<u>Produktgruppe 537</u>	<u>Abfallwirtschaft</u>										
537 .11	Abfallbeseitigung	20.233,50 €	23.396,89 €	-3.163,39 €	0,00 €	0,00 €	0,00 €	0,00 €	0,00 €	0,00 €	-3.163,39 €
9 537 .01	Abfallbeseitigung	0,00 €	0,00 €	0,00 €	0,00 €	0,00 €	0,00 €	0,00 €	0,00 €	0,00 €	0,00 €
537 .12	Fäkalschlammentsorgung	561,00 €	324,45 €	236,55 €	0,00 €	0,00 €	0,00 €	0,00 €	0,00 €	0,00 €	236,55 €
537 .13	Gebäude Recyclinghof	0,00 €	1.704,27 €	-1.704,27 €	0,00 €	0,00 €	0,00 €	0,00 €	0,00 €	0,00 €	-1.704,27 €
	<i>Summe Produktgruppe 537</i>	<i>20.794,50 €</i>	<i>25.425,61 €</i>	<i>-4.631,11 €</i>	<i>0,00 €</i>	<i>0,00 €</i>	<i>0,00 €</i>	<i>0,00 €</i>	<i>0,00 €</i>	<i>0,00 €</i>	<i>-4.631,11 €</i>
<u>Produktgruppe 538</u>	<u>Abwasserbeseitigung</u>										
538 .11	Betreibervertrag Abwasserbeseitigung	4.441.365,56 €	5.145.831,19 €	-704.465,63 €	0,00 €	0,00 €	0,00 €	0,00 €	0,00 €	0,00 €	-704.465,63 €
9 538 .01	Abwasserbeseitigung	915,55 €	-46.921,00 €	47.836,55 €	0,00 €	0,00 €	0,00 €	0,00 €	0,00 €	0,00 €	47.836,55 €
538 .12	Oberflächenentwässerung / Regenrückhaltebecken	0,00 €	5.763,13 €	-5.763,13 €	150,00 €	0,00 €	150,00 €	0,00 €	0,00 €	0,00 €	-5.613,13 €
9 552 .02	Oberflächenentwässerung / Regenrückhaltebecken	0,00 €	0,00 €	0,00 €	0,00 €	0,00 €	0,00 €	0,00 €	0,00 €	0,00 €	0,00 €
538 .13	Abwasserbeseitigung	39.019,68 €	12,98 €	39.006,70 €	0,00 €	45,70 €	-45,70 €	0,00 €	0,00 €	0,00 €	38.961,00 €
9 538 .01	Abwasserbeseitigung	1.410,34 €	71.881,09 €	-70.470,75 €	0,00 €	0,00 €	0,00 €	0,00 €	0,00 €	0,00 €	-70.470,75 €
	<i>Summe Produktgruppe 538</i>	<i>4.482.711,13 €</i>	<i>5.176.567,39 €</i>	<i>-693.856,26 €</i>	<i>150,00 €</i>	<i>45,70 €</i>	<i>104,30 €</i>	<i>0,00 €</i>	<i>0,00 €</i>	<i>0,00 €</i>	<i>-693.751,96 €</i>
<u>Produktgruppe 541</u>	<u>Gemeindestraßen</u>										
541 .01	W Gemeindestraßen	12.601,79 €	742.390,68 €	-729.788,89 €	304.507,39 €	993.335,67 €	-688.828,28 €	0,00 €	0,00 €	0,00 €	-1.418.617,17 €
9 541 .01	Gemeindestraßen	11.742,24 €	0,00 €	11.742,24 €	5.119,89 €	0,00 €	5.119,89 €	0,00 €	0,00 €	0,00 €	16.862,13 €
9 541 .03	Brückenbauwerke	0,00 €	0,00 €	0,00 €	0,00 €	0,00 €	0,00 €	0,00 €	0,00 €	0,00 €	0,00 €
	<i>Summe Produktgruppe 541</i>	<i>24.344,03 €</i>	<i>742.390,68 €</i>	<i>-718.046,65 €</i>	<i>309.627,28 €</i>	<i>993.335,67 €</i>	<i>-683.708,39 €</i>	<i>0,00 €</i>	<i>0,00 €</i>	<i>0,00 €</i>	<i>-1.401.755,04 €</i>

Produktübersicht Finanzrechnung
Haushaltsjahr 2016

Darstellung nach Produktgruppen

Produkt	Bezeichnung	Verwaltungstätigkeit			Investitionstätigkeit			Finanzierungstätigkeit			Ergebnis
		Einzahlungen	Auszahlungen	Saldo	Einzahlungen	Auszahlungen	Saldo	Einzahlungen	Auszahlungen	Saldo	
<u>Produktgruppe 542</u>	<u>Kreisstraßen</u>										
542 .01	Kreisstraßen	178,50 €	10.253,94 €	-10.075,44 €	0,00 €	0,00 €	0,00 €	0,00 €	0,00 €	0,00 €	-10.075,44 €
9 542 .01	Kreisstraßen	0,00 €	0,00 €	0,00 €	0,00 €	0,00 €	0,00 €	0,00 €	0,00 €	0,00 €	0,00 €
	<i>Summe Produktgruppe 542</i>	<i>178,50 €</i>	<i>10.253,94 €</i>	<i>-10.075,44 €</i>	<i>0,00 €</i>	<i>0,00 €</i>	<i>0,00 €</i>	<i>0,00 €</i>	<i>0,00 €</i>	<i>0,00 €</i>	<i>-10.075,44 €</i>
<u>Produktgruppe 543</u>	<u>Landesstraßen</u>										
543 .01	Landesstraßen	1.290,14 €	16.699,18 €	-15.409,04 €	6.983,32 €	12.565,24 €	-5.581,92 €	0,00 €	0,00 €	0,00 €	-20.990,96 €
9 543 .01	Landesstraßen	0,00 €	0,00 €	0,00 €	0,00 €	17.094,83 €	-17.094,83 €	0,00 €	0,00 €	0,00 €	-17.094,83 €
	<i>Summe Produktgruppe 543</i>	<i>1.290,14 €</i>	<i>16.699,18 €</i>	<i>-15.409,04 €</i>	<i>6.983,32 €</i>	<i>29.660,07 €</i>	<i>-22.676,75 €</i>	<i>0,00 €</i>	<i>0,00 €</i>	<i>0,00 €</i>	<i>-38.085,79 €</i>
<u>Produktgruppe 544</u>	<u>Bundesstraßen</u>										
544 .01	Bundesstraßen	0,00 €	3.380,11 €	-3.380,11 €	0,00 €	0,00 €	0,00 €	0,00 €	0,00 €	0,00 €	-3.380,11 €
	<i>Summe Produktgruppe 544</i>	<i>0,00 €</i>	<i>3.380,11 €</i>	<i>-3.380,11 €</i>	<i>0,00 €</i>	<i>0,00 €</i>	<i>0,00 €</i>	<i>0,00 €</i>	<i>0,00 €</i>	<i>0,00 €</i>	<i>-3.380,11 €</i>
<u>Produktgruppe 545</u>	<u>Straßenreinigung, Straßenbeleuchtung</u>										
545 .01	Straßenreinigung	83.945,96 €	95.745,51 €	-11.799,55 €	0,00 €	0,00 €	0,00 €	0,00 €	0,00 €	0,00 €	-11.799,55 €
9 545 .01	Straßenreinigung	53,82 €	0,00 €	53,82 €	0,00 €	0,00 €	0,00 €	0,00 €	0,00 €	0,00 €	53,82 €
545 .02	Straßenbeleuchtung	582,35 €	71.737,40 €	-71.155,05 €	0,00 €	4.308,33 €	-4.308,33 €	0,00 €	0,00 €	0,00 €	-75.463,38 €
9 545 .02	Straßenbeleuchtung	0,00 €	0,00 €	0,00 €	0,00 €	0,00 €	0,00 €	0,00 €	0,00 €	0,00 €	0,00 €
	<i>Summe Produktgruppe 544</i>	<i>84.582,13 €</i>	<i>167.482,91 €</i>	<i>-82.900,78 €</i>	<i>0,00 €</i>	<i>4.308,33 €</i>	<i>-4.308,33 €</i>	<i>0,00 €</i>	<i>0,00 €</i>	<i>0,00 €</i>	<i>-87.209,11 €</i>
<u>Produktgruppe 546</u>	<u>Parkeinrichtungen</u>										
546 .01	Parkraumbewirtschaftung	12.409,80 €	14.533,22 €	-2.123,42 €	0,00 €	0,00 €	0,00 €	0,00 €	0,00 €	0,00 €	-2.123,42 €
	<i>Summe Produktgruppe 546</i>	<i>12.409,80 €</i>	<i>14.533,22 €</i>	<i>-2.123,42 €</i>	<i>0,00 €</i>	<i>0,00 €</i>	<i>0,00 €</i>	<i>0,00 €</i>	<i>0,00 €</i>	<i>0,00 €</i>	<i>-2.123,42 €</i>
<u>Produktgruppe 547</u>	<u>ÖPNV</u>										
547 .01	Förderung des ÖPNV	0,00 €	6.055,04 €	-6.055,04 €	0,00 €	18.000,00 €	-18.000,00 €	0,00 €	0,00 €	0,00 €	-24.055,04 €
9 547 .01	Förderung des ÖPNV	0,00 €	0,00 €	0,00 €	0,00 €	0,00 €	0,00 €	0,00 €	0,00 €	0,00 €	0,00 €
	<i>Summe Produktgruppe 547</i>	<i>0,00 €</i>	<i>6.055,04 €</i>	<i>-6.055,04 €</i>	<i>0,00 €</i>	<i>18.000,00 €</i>	<i>-18.000,00 €</i>	<i>0,00 €</i>	<i>0,00 €</i>	<i>0,00 €</i>	<i>-24.055,04 €</i>
<u>Produktgruppe 551</u>	<u>Öffentliches Grün / Landschaftsbau</u>										
551 .01	Öffentliche Grünfläche	0,00 €	18.741,89 €	-18.741,89 €	38.000,00 €	0,00 €	38.000,00 €	0,00 €	0,00 €	0,00 €	19.258,11 €
9 551 .01	Öffentliche Grünfläche	0,00 €	0,00 €	0,00 €	0,00 €	0,00 €	0,00 €	0,00 €	0,00 €	0,00 €	0,00 €
	<i>Summe Produktgruppe 551</i>	<i>0,00 €</i>	<i>18.741,89 €</i>	<i>-18.741,89 €</i>	<i>38.000,00 €</i>	<i>0,00 €</i>	<i>38.000,00 €</i>	<i>0,00 €</i>	<i>0,00 €</i>	<i>0,00 €</i>	<i>19.258,11 €</i>
<u>Produktgruppe 552</u>	<u>Öffentliche Gewässer / Wasserbauliche Anlagen</u>										
552 .01	Öffentliche Gewässer und wasserbauliche Anlagen	0,00 €	29.712,52 €	-29.712,52 €	0,00 €	0,00 €	0,00 €	0,00 €	0,00 €	0,00 €	-29.712,52 €
	<i>Summe Produktgruppe 552</i>	<i>0,00 €</i>	<i>29.712,52 €</i>	<i>-29.712,52 €</i>	<i>0,00 €</i>	<i>0,00 €</i>	<i>0,00 €</i>	<i>0,00 €</i>	<i>0,00 €</i>	<i>0,00 €</i>	<i>-29.712,52 €</i>
<u>Produktgruppe 553</u>	<u>Friedhofs- und Bestattungswesen</u>										
553 .01	Friedhofswesen	8.832,17 €	12.981,27 €	-4.149,10 €	0,00 €	0,00 €	0,00 €	0,00 €	0,00 €	0,00 €	-4.149,10 €
9 553 .01	Friedhofswesen	0,00 €	0,00 €	0,00 €	0,00 €	0,00 €	0,00 €	0,00 €	0,00 €	0,00 €	0,00 €
	<i>Summe Produktgruppe 553</i>	<i>8.832,17 €</i>	<i>12.981,27 €</i>	<i>-4.149,10 €</i>	<i>0,00 €</i>	<i>0,00 €</i>	<i>0,00 €</i>	<i>0,00 €</i>	<i>0,00 €</i>	<i>0,00 €</i>	<i>-4.149,10 €</i>

**Produktübersicht Finanzrechnung
Haushaltsjahr 2016**

Darstellung nach Produktgruppen

Produkt	Bezeichnung	Verwaltungstätigkeit			Investitionstätigkeit			Finanzierungstätigkeit			Ergebnis
		Einzahlungen	Auszahlungen	Saldo	Einzahlungen	Auszahlungen	Saldo	Einzahlungen	Auszahlungen	Saldo	
Produktgruppe 555	Land- und Forstwirtschaft										
555 .01	Kompensations- und Aufforstungsflächen	0,00 €	81,74 €	-81,74 €	0,00 €	0,00 €	0,00 €	0,00 €	0,00 €	0,00 €	-81,74 €
	<i>Summe Produktgruppe 555</i>	<i>0,00 €</i>	<i>81,74 €</i>	<i>-81,74 €</i>	<i>0,00 €</i>	<i>0,00 €</i>	<i>0,00 €</i>	<i>0,00 €</i>	<i>0,00 €</i>	<i>0,00 €</i>	<i>-81,74 €</i>
Produktgruppe 571	Wirtschaftsförderung										
571 .01	Gewerbe- und Industriegebiete	48.605,37 €	16.822,77 €	31.782,60 €	222.699,06 €	934.253,88 €	-711.554,82 €	0,00 €	0,00 €	0,00 €	-679.772,22 €
571 .02	Wirtschaftsförderung	0,00 €	92.664,00 €	-92.664,00 €	0,00 €	62.944,00 €	-62.944,00 €	0,00 €	0,00 €	0,00 €	-155.608,00 €
9 571 .02	Wirtschaftsförderung	0,00 €	0,00 €	0,00 €	0,00 €	243,07 €	-243,07 €	0,00 €	0,00 €	0,00 €	-243,07 €
571 .03	Kommunalmarketing	0,00 €	387,50 €	-387,50 €	0,00 €	0,00 €	0,00 €	0,00 €	0,00 €	0,00 €	-387,50 €
	<i>Summe Produktgruppe 571</i>	<i>48.605,37 €</i>	<i>109.874,27 €</i>	<i>-61.268,90 €</i>	<i>222.699,06 €</i>	<i>997.440,95 €</i>	<i>-774.741,89 €</i>	<i>0,00 €</i>	<i>0,00 €</i>	<i>0,00 €</i>	<i>-836.010,79 €</i>
Produktgruppe 573	Allgemeine Einrichtungen und Unternehmen										
573 .01	Märkte	3.172,11 €	1.068,75 €	2.103,36 €	0,00 €	0,00 €	0,00 €	0,00 €	0,00 €	0,00 €	2.103,36 €
9 573 .01	Märkte	0,00 €	0,00 €	0,00 €	0,00 €	0,00 €	0,00 €	0,00 €	0,00 €	0,00 €	0,00 €
573 .02	Dorfgemeinschaftshäuser	0,00 €	10.235,50 €	-10.235,50 €	0,00 €	0,00 €	0,00 €	0,00 €	0,00 €	0,00 €	-10.235,50 €
573 .03	Haus der Begegnung	169,00 €	1.912,35 €	-1.743,35 €	0,00 €	0,00 €	0,00 €	0,00 €	0,00 €	0,00 €	-1.743,35 €
9 573 .03	Haus der Begegnung	0,00 €	0,00 €	0,00 €	0,00 €	0,00 €	0,00 €	0,00 €	0,00 €	0,00 €	0,00 €
573 .04	Bauhof	0,00 €	717.932,18 €	-717.932,18 €	6.440,00 €	35.277,29 €	-28.837,29 €	0,00 €	0,00 €	0,00 €	-746.769,47 €
9 573 .04	Bauhof	0,00 €	0,00 €	0,00 €	0,00 €	0,00 €	0,00 €	0,00 €	0,00 €	0,00 €	0,00 €
573 .05	Gebäude Allgemeine Einrichtungen	1.889,36 €	86.734,79 €	-84.845,43 €	3.280,00 €	1.762,63 €	1.517,37 €	0,00 €	0,00 €	0,00 €	-83.328,06 €
	<i>Summe Produktgruppe 573</i>	<i>5.230,47 €</i>	<i>817.883,57 €</i>	<i>-812.653,10 €</i>	<i>9.720,00 €</i>	<i>37.039,92 €</i>	<i>-27.319,92 €</i>	<i>0,00 €</i>	<i>0,00 €</i>	<i>0,00 €</i>	<i>-839.973,02 €</i>
Produktgruppe 575	Tourismus										
575 .01	Förderung des Fremdenverkehrs	95,00 €	10.332,43 €	-10.237,43 €	0,00 €	0,00 €	0,00 €	0,00 €	0,00 €	0,00 €	-10.237,43 €
9 575 .01	Förderung des Fremdenverkehrs	0,00 €	0,00 €	0,00 €	0,00 €	0,00 €	0,00 €	0,00 €	0,00 €	0,00 €	0,00 €
	<i>Summe Produktgruppe 575</i>	<i>95,00 €</i>	<i>10.332,43 €</i>	<i>-10.237,43 €</i>	<i>0,00 €</i>	<i>0,00 €</i>	<i>0,00 €</i>	<i>0,00 €</i>	<i>0,00 €</i>	<i>0,00 €</i>	<i>-10.237,43 €</i>
Produktgruppe 611	Steuern, allgemeine Zuweisungen, allgemeine Umlagen										
611 .01	Steuern, Zuweisungen, Umlagen	23.153.111,85 €	8.645.203,25 €	14.507.908,60 €	0,00 €	0,00 €	0,00 €	0,00 €	0,00 €	0,00 €	14.507.908,60 €
9 611 .01	Steuern, Zuweisungen, Umlagen	23.854,43 €	0,00 €	23.854,43 €	0,00 €	0,00 €	0,00 €	0,00 €	0,00 €	0,00 €	23.854,43 €
	<i>Summe Produktgruppe 611</i>	<i>23.176.966,28 €</i>	<i>8.645.203,25 €</i>	<i>14.531.763,03 €</i>	<i>0,00 €</i>	<i>0,00 €</i>	<i>0,00 €</i>	<i>0,00 €</i>	<i>0,00 €</i>	<i>0,00 €</i>	<i>14.531.763,03 €</i>
Produktgruppe 612	Sonstige allgemeine Finanzwirtschaft										
612 .01	Zins- und Kreditmanagement	4.183,03 €	7.576,60 €	-3.393,57 €	176,34 €	0,00 €	176,34 €	0,00 €	716.118,12 €	-716.118,12 €	-719.335,35 €
9 612 .01	Zins- und Kreditmanagement	0,00 €	0,00 €	0,00 €	0,00 €	0,00 €	0,00 €	0,00 €	0,00 €	0,00 €	0,00 €
612 .02	Deckungsreserve	0,00 €	0,00 €	0,00 €	0,00 €	0,00 €	0,00 €	0,00 €	0,00 €	0,00 €	0,00 €
	<i>Summe Produktgruppe 612</i>	<i>4.183,03 €</i>	<i>7.576,60 €</i>	<i>-3.393,57 €</i>	<i>176,34 €</i>	<i>0,00 €</i>	<i>176,34 €</i>	<i>0,00 €</i>	<i>716.118,12 €</i>	<i>-716.118,12 €</i>	<i>-719.335,35 €</i>
	Gesamtsumme Finanzrechnung	33.988.801,71 €	30.998.896,74 €	2.989.904,97 €	2.443.136,43 €	5.685.366,09 €	-3.242.229,66 €	0,00 €	716.118,12 €	-716.118,12 €	-968.442,81 €

6. Anlagen zum Anhang des Jahresabschlusses
Anlage 10

Übersicht über die im Rahmen des § 117 Abs. 1 bewilligten über-/außerplanmäßigen Aufwendungen und Auszahlungen

A.) Bereits bewilligte über-/außerplanmäßige Aufwendungen und Auszahlungen

Teilhaushalt	Produkt	Inv.-Nr. bzw. SK	Zeile	Betrag	Begründung
Fachbereich II Bildung, Bürgerservice und Soziales	365.00 Kindertageseinrichtungen	16.053	27 Erwerb von beweglichem Sachvermögen	2.284,00 €	Anschaffung einer Matschanlage im Kindertagesstätte Edewecht. S. a. VA-Beschluss vom 23.02.2016 (2016/FB II/2088)
SUMME				2.284,00 €	

B.) Noch nicht bewilligte über-/außerplanmäßige Aufwendungen und Auszahlungen

Teilhaushalt	Produkt	Inv.-Nr. bzw. SK	Zeile	Betrag	Begründung
Fachbereich II Bildung, Bürgerservice und Soziales	217.01 Aussenstelle Gymnasium Bad Zwischenahn-Edewecht	4452000	19 Sonstige ordentliche Aufwendungen	81.439,31 €	Mehraufwendungen für die lt. Schulvertrag zu tragenden Kosten des Gymnasiums Bad Zwischenahn-Edewecht nach Mitteilung der Gemeinde Bad Zwischenahn vom 22.03.2018 S.a. VA-Beschluss vom 11.12.2018 (2018/FB II/2902) Stammkapitaleinzahlung an den Eigenbetrieb Immobilienbetrieb Pflegeservice Edewecht
Stabstelle	111.13 Beteiligungen	16.107	28 Erwerb von Finanzvermögensanlagen	100.000,00 €	
SUMME				181.439,31 €	

6. Anlagen zum Anhang des Jahresabschlusses
Anlage 11

Übersicht der abweichenden Buchungen aufgrund des Wechsels der Haushaltsstruktur

THH	Sachkontonr.	Sachkontoname	Betrag	Gesamtbetrag	Ergebnisrechnungsbuchung		Finanzrechnungsbuchung		
					KST	KTR	KST	KTR	
Einzahlungen									
Stabstelle									
	6891000	Beiträge und ähnliche Entgelte	9.841,26 €					923000	95220101
	6891000	Beiträge und ähnliche Entgelte	104.706,56 €	114.547,82 €			923000		95220102
Fachbereich I Innere Dienste									
	6011000	Grundsteuer A	47,60 €		921010	96110101			
	6012000	Grundsteuer B	639,71 €		921010	96110101			
	6013000	Gewerbesteuer	20.778,72 €		921010	96110101			
	6032000	Hundesteuer	441,80 €		921010	96110101			
	6321010	Straßenreinigungsgebühren	53,82 €		922040	95450101			
	6321020	Abwasserbeseitigungsgebühren	915,55 €		922000	95380101			
	6488000	Erstattungen von übrigen Bereichen	86,15 €		921010	91110502			
	6561000	Bußgelder	73,55 €		921010	91110502			
	6562000	Säumniszuschläge	114,40 €		921010	91110501			
	6562000	Säumniszuschläge	8.232,48 €		921010	91110502			
	6562000	Säumniszuschläge	299,00 €		921010	91110503			
	6562000	Säumniszuschläge	42,60 €		921010	96110101			
	6591010	A Sonstige Einz. a. lfd. Verw.-tätigkeit	3,00 €		921010	91110502			
	6593000	Erträge des Geldverkehrs	85,62 €		921010	91110502			
	6691000	Verzinsung von Steuernachford. und Erstattungen	1.904,00 €	33.718,00 €	921010	96110101			
Fachbereich II Bildung, Bürgerservice und Soziales									
	6142000	Zuweis. f.lfd.Zwecke v.Gemeinden u.Gemeindeverbänd	154.334,22 €		912090	92210101			
	6212000	Übergeg./übergel.Ansprüche-Lohn,Unterh.(§33)	1.239,62 €		931100	93111000			
	6212000	Übergeg./übergel.Ansprüche-Lohn,Unterh.(§33)	1.459,41 €		931100	93120010			
	6212000	Übergeg./übergel.Ansprüche-Lohn,Unterh.(§33)	72,48 €		931200	93120020			
	6213000	Leist. v. Sozialleistungsträgern (§102ff.SGB X)	83.908,70 €		931100	93112000			
	6215000	Rückz. gew. Hilfen- Darlehen Regellstg. (§2 24 I)	940,00 €		931100	93111000			
	6215000	Rückz. gew. Hilfen- Darlehen Regellstg. (§2 24 I)	240,32 €		931200	93120020			
	6215100	Rückz. gew. Hilfen- Überzahlung (§ 50 SGB X)	812,22 €		931100	93111000			
	6215100	Rückz. gew. Hilfen- Überzahlung (§ 50 SGB X)	697,50 €		931100	93112000			
	6215100	Rückz. gew. Hilfen- Überzahlung (§ 50 SGB X)	593,50 €		931100	93116000			
	6215100	Rückz. gew. Hilfen- Überzahlung (§ 50 SGB X)	1.900,16 €		931100	93120010			
	6215100	Rückz. gew. Hilfen- Überzahlung (§ 50 SGB X)	2.596,84 €		931200	93120020			
	6215300	Rückz. gew.Hilfen- Darl.Miete,Kaution (§ 22)	399,42 €		931100	93120010			
	6215600	Rückz.gew.Hilfen- Vorschuss Lohn (§ 24 IV)	243,02 €		931100	93120010			
	6215600	Rückz.gew.Hilfen- Vorschuss Lohn (§ 24 IV)	286,66 €		931200	93120020			
	6311000	Verwaltungsgebühren	10,75 €		917000	91220201			
	6311000	Verwaltungsgebühren	15,17 €		917000	91220202			
	6311000	Verwaltungsgebühren	74,45 €		944000	91220101			
	6321050	Kindergartenbeiträge	90,00 €		913010	93650102			
	6321050	Kindergartenbeiträge	167,00 €		913015	93650001			
	6321050	Kindergartenbeiträge	553,53 €		913036	93650801			
	6321060	Nutzungsentg.Flüchtlingswohnhe	75,00 €		934000	93155000			
	6421050	Einzahlung aus Verkauf Mittagessen Kindertagesstät	18,20 €		913036	93650801			
	6488000	Erstattungen von übrigen Bereichen	143,43 €		930020	93129000			
	6488000	Erstattungen von übrigen Bereichen	93,20 €		944000	91220106			
	6488003	Erstattung Personalkosten Betreuungsprojekt	45,00 €		912010	92110103			
	6561000	Bußgelder	109,50 €	251.119,30 €	917000	91220202			
Fachbereich III Bauen, Planen und Umwelt									
	6142000	Zuweis. f.lfd.Zwecke v.Gemeinden u.Gemeindeverbänd	145.367,51 €		943050	91110903			
	6142000	Zuweis. f.lfd.Zwecke v.Gemeinden u.Gemeindeverbänd	13.484,41 €		943070	91110903			
	6142000	Zuweis. f.lfd.Zwecke v.Gemeinden u.Gemeindeverbänd	15.711,93 €		943190	91110903			
	6411000	Mieten und Pachten (0%)	215,00 €		943240	91110901			
	6411100	Erbbauszinsen	172,04 €		943000	91110901			
	6411200	Nebenkostenerstattungen	88,47 €		943120	91110901			
	6421100	Einzahlung aus Verkauf Grundstücken	11.376,94 €		941010	95410101			
	6461000	Sonstige privatrechtliche Leistungsentgelte	365,30 €		941010	95410103			
	6461000	Sonstige privatrechtliche Leistungsentgelte	6.457,21 €		943030	91110901			
	6461000	Sonstige privatrechtliche Leistungsentgelte	120,00 €		943050	91110902			
	6488201	Kostenerstattung Druckentwässerungsanlagen	1.410,34 €		922020	95380103			
	6817000	Investitionszuschüsse von privaten Unternehmen	1.823,45 €				943331	91110902	
	6891000	Beiträge und ähnliche Entgelte	5.119,89 €	201.712,49 €			941010		95410101
		Summe	601.097,61 €	601.097,61 €					

THH	Sachkontonr.	Sachkontoname	Betrag	Gesamtbetrag	Ergebnisrechnungsbuchung		Finanzrechnungsbuchung		
					KST	KTR	KST	KTR	
Auszahlungen									
Stabstelle									
	7821000	Ausz. f. d. Erwerb von Grundst. und Gebäuden	17.505,00 €					923000	95220101
	7853000	Erwerb v. Beteiligungen; Sonstige Anteilsrechte	-243,07 €	<u>17.261,93 €</u>				925000	95710203
Fachbereich I Innere Dienste									
	7441100	Ausz. Abwasserabgabe Kläranlage	46.921,00 €	<u>46.921,00 €</u>	922000	95380101			
Fachbereich II Bildung, Bürgerservice und Soziales									
	7328000	Schuldendiensthilfen an übrige Bereiche	-2.288,22 €		919030	92810101			
	7452000	Erstattungen an Gemeinden und Gemeindeverbände	-185.416,99 €		912080	92170101			
	7452100	Ausz. Einnahmeabführung an den LK	-349,51 €		931100	93111000			
	7458010	Erstattungen an Schulen f. verhaltensgest. Kinder	-617,68 €		912070	92210201			
	7817000	Investitionszuschüsse an private Unternehmen	-7.711,78 €	<u>-196.384,18 €</u>			919030		92810101
Fachbereich III Bauen, Planen und Umwelt									
	7211010	Unterhaltung Gebäude (0%)	11,80 €		943170	91110903			
	7211010	Unterhaltung Gebäude (0%)	-1.690,99 €		943198	91110902			
	7211010	Unterhaltung Gebäude (0%)	-745,29 €		943236	91110902			
	7211010	Unterhaltung Gebäude (0%)	-779,29 €		943266	91110902			
	7211010	Unterhaltung Gebäude (0%)	-721,42 €		943310	91110902			
	7211010	Unterhaltung Gebäude (0%)	-818,39 €		943370	91110902			
	7211010	Unterhaltung Gebäude (0%)	-47,65 €		943376	91110902			
	7317001	Zuschüsse an EWE f. Schmutzwasserkanal	-71.881,09 €		922000	95380102			
	7821000	Ausz. f. d. Erwerb von Grundst. und Gebäuden	-15.762,03 €				941070		95430101
	7831200	Ausz. f. d. Erwerb v. VermGG ü. 150-1000 EUR (SP)	-1.332,80 €				941070		95430101
	7871000	Hochbaumaßnahmen	-1.442,33 €				943360		91110904
	7871000	Hochbaumaßnahmen	-4.446,32 €				943417		91110904
	7871000	Hochbaumaßnahmen	-320,67 €	<u>-99.976,47 €</u>			943740		91110904
		Summe	-232.177,72 €	-232.177,72 €					

7. Schlussbetrachtung

Der Jahresabschluss 2016 führt mit seinem positiven Ergebnis die Reihe der ebenfalls positiven Jahresabschlüssen der Vorjahre fort.

Die im Haushaltsjahr 2016 gelegten Grundlagen für den Aufbau des Eigenbetriebes „Immobilienbetrieb Pflege Service Edewecht“ und dem damit verbundenen Neubau eines Alten- und Pflegeheimes sowie der Beginn des Umbaus des Rathauses wirken bis zum heutigen Tage. Die Umstellung der Haushaltsstruktur im vorherigen Haushaltsjahr wirkt sich ebenfalls auf dieses Haushaltsjahr aus, allerdings in einem deutlich geringeren Umfang.

Die Darstellung des Jahresabschlusses beschränkt sich auf die Teilhaushalte und deren wesentlichen Produkte. Bedingt durch die späte Aufstellung des Jahresabschlusses können vertiefende Ausführungen entfallen, da die hieraus zu ziehenden Schlüsse keine Relevanz mehr entfalten können. Ein wesentlicher Aspekt des Jahresabschlusses 2016 ist dennoch das positive Ergebnis.

Die Gemeinde Edewecht kann mit dem Überschuss des Haushaltsjahres 2016 die Überschussrücklage weiter ausbauen, so dass sie einschließlich aller Ergebnisse der Vorjahre eine Höhe von 17.914.238,68 € erreichen kann. Über die Verwendung des hier erzielten Überschusses wird mit den Beschlüssen über die Jahresrechnung 2016 zu entscheiden sein. Der Aufbau einer Überschussrücklage ist ratsam, da diese dafür verwendet werden kann, in schwierigeren Zeiten einen Haushaltsausgleich zu realisieren. Die Notwendigkeit einer solchen Reserve zeigt sich insbesondere in finanziell schwierigen Zeiten.

Das im Vergleich zum Vorjahr geringere Ergebnis ist hauptsächlich dadurch begründet, dass die Gemeinde Edewecht im Vorjahr eine Rückstellung bedingt durch eine Gesetzesänderung ertragswirksam auflösen konnte. Bereinigt man das Vorjahresergebnis dahingehend, so läge das daraus resultierende Ergebnis mit 2.518.087,47 € nur knapp über dem Ergebnis des Haushaltsjahres 2016.

Der Bestand an Zahlungsmitteln hat im abgeschlossenen Haushaltsjahr 2016 abgenommen, er ist aber weiterhin auf einem bemerkenswerten Stand von 7.346.277,87 €. Dieser Bestand bietet eine solide Basis für die weiteren Jahre.

Die Gemeinde Edewecht konnte auch 2016 grundsätzlich von der stabilen Lage der hier ansässigen Wirtschaftsbetriebe profitieren. Folglich übertrafen die Steuererträge die Ansätze der Haushaltsplanung in fast allen Bereichen. Betrachtet man die weitere Gewerbeentwicklung, so zeigt sich in den weiteren Jahren ein ebenfalls positives Bild. Somit liegt der Schluss nahe, dass die Gemeinde Edewecht eine solide wirtschaftliche Grundlage besitzt.

Es hat sich gezeigt, dass die gestiegenen Zahlen geflüchteter Menschen, die bereits 2015 ihren Anfang genommen hat, keine so dramatischen Auswirkungen gehabt hat. Nichtsdestotrotz ist und bleibt es eine gesellschaftliche Herausforderung, den hier ankommenden Menschen einen lebenswerten und

menschenwürdigen Aufenthalt zu bieten. Die Gemeinde Edewecht muss eine lebenswerte Gemeinde für alle Menschen sein. Die besorgniserregenden Nachrichten aus dem In- und Ausland müssen uns ermahnen, niemals das Feingefühl zu verlieren.

Die Gemeinde Edewecht hat - wie auch in den Jahren zuvor - im abgelaufenen Haushaltsjahr 2016 wieder erhebliche Anstrengungen unternommen, ihrer Bürgerschaft und ihren Betrieben weiterhin zahlreiche Leistungen zu auskömmlichen Gebührensätzen anzubieten. Auch für die Zukunft bleibt zu hoffen, diese Grundlage des Handelns der Gemeinde beibehalten zu können, um ihren Bürgern, Einwohnern und Betrieben einen lebenswerten Wohn- und Arbeitsstandort bieten zu können.

Auch wenn das Haushaltsjahr 2016 insgesamt betrachtet positiv verlaufen ist, so bleibt weiterhin die Herausforderung, ein immer stärker werdendes Augenmerk auf die Unterhaltung des gemeindlichen Vermögens zu legen. Die konstante Höhe und stetige Inanspruchnahme der gemeindlichen Einrichtungen zwingen dazu, diese in einem akzeptablen Zustand zu erhalten. Bei jeder weiteren Investition muss zudem bedacht werden, dass sich hieran weitere Verpflichtungen der Gemeinde knüpfen, die mit jährlich wiederkehrenden Ausgaben verbunden sind. Oberstes Bestreben sollte folglich bleiben, ein Auskommen mit dem Einkommen zu gewährleisten. Dass eine umsichtige Haushaltsplanung und die damit einhergehende Ausgabendisziplin nach Maßgabe des oben genannten Zieles im Haushaltsjahr 2016 erfolgreich waren, zeigt der nun vorliegende Jahresabschluss 2016.

Edewecht, den 13.11.2020

Petra Lausch
Bürgermeisterin

Gemeinde Edewecht
Rathausstraße 7
26188 Edewecht

