

Gemeinde

**Edewecht**



# Jahresabschluss der Gemeinde Edewecht zum 31.12.2018



## 1. Vorwort

In der Gemeinde Edewecht erfolgt die Haushaltsplanung und -führung nach den Regeln des Neuen Kommunalen Rechnungswesens (NKR), basierend auf dem kaufmännischen Rechnungswesen, jedoch angepasst an die Besonderheiten der öffentlich-rechtlichen Rechnungslegung. Mit Erstellung einer vollständigen Vermögens- und Schuldenübersicht soll ein den tatsächlichen Verhältnissen entsprechendes Bild über die Vermögens- und Schuldenlage der Gemeinde vermittelt werden.

Nach § 128 Niedersächsisches Kommunalverfassungsgesetz (NKomVG) hat die Gemeinde Edewecht zum Schluss eines jeden Haushaltsjahres einen Jahresabschluss unter der Beachtung der Grundsätze ordnungsmäßiger Buchführung aufzustellen. Der Jahresabschluss besteht aus der Ergebnisrechnung, der Finanzrechnung, der Bilanz und dem Anhang. Bei der Aufstellung sind die formellen und inhaltlichen Bestimmungen der Kommunalhaushalts- und -kassenverordnung (KomHKVO) zu beachten.

Wie auch die vorherigen Jahresabschlüsse kann der jetzt vorliegende Jahresabschluss 2018 den vorgenannten Kriterien nicht vollumfänglich gerecht werden. Deshalb soll auch bei diesem Jahresabschluss ein Hauptaugenmerk auf den tatsächlichen Abschluss des Haushaltsjahres, eine angemessenen Erläuterung der Ergebnisse und eine knappe Prognose der zukünftigen Jahre gelegt werden.

Auch im Jahresabschluss 2018 wirkt sich die Umstellung der Haushaltsstruktur, die zum Haushaltsjahr 2015 erfolgte, noch aus. Allerdings sind diese Auswirkungen nicht so umfänglich wie in den vorangegangenen Jahresabschlüssen.

Grundsätzlich gibt der Jahresabschluss dem Rat, der Verwaltung und den Bürgern der Gemeinde die notwendigen Informationen zur Beurteilung des abgelaufenen Haushaltsjahres. Er weist das Ergebnis der Haushaltswirtschaft aus, indem die erwirtschafteten Erträge und die tatsächlich erzielten Einzahlungen den getätigten Aufwendungen und geleisteten Auszahlungen gegenübergestellt werden. Der Jahresabschluss ist das entscheidende Instrument der Rechenschaftslegung, da er nachprüfbar das wirtschaftliche Jahresergebnis ausweist und dokumentiert. In ihm sollen in verständlicher Weise die Ergebnisse erläutert und auf Besonderheiten des vergangenen Haushaltsjahres eingegangen werden.

Die Schlüsse, die aus dem jetzt vorgelegten Jahresabschluss 2018 gezogen werden können, können nicht mehr zur unmittelbaren Steuerung der folgenden Haushaltsjahre herangezogen werden. Eine detaillierte Betrachtung und Analyse der vorgelegten Daten erscheint daher nicht mehr sinnvoll.

Für die Darstellung der Jahresergebnisse orientiert sich der Jahresabschluss zur leichteren Verständlichkeit an dem Haushaltsplan der Gemeinde Edewecht. Hier werden lediglich die Ergebnisse der Teilhaushalte wiedergegeben. Sofern in diesen Teilhaushalten wesentliche Produkte enthalten sind, werden

diese dort dargestellt. Für spätere Jahresabschlüsse wird eine verfeinerte Darstellung der Ergebnisse entwickelt.

## **Feststellungserklärung**

### **Jahresabschluss der Gemeinde Edewecht zum 31.12.2018**

Der Jahresabschluss zum 31.12.2018 der Gemeinde Edewecht wurde gemäß den Vorschriften der Nieders. Kommunalhaushalts- und -kassenverordnung aufgestellt.

Der Jahresabschluss enthält alle in § 128 des Nieders. Kommunalverfassungsgesetzes (NKomVG) geforderten Bestandteile und Anlagen.

Gemäß § 128 Abs. 1 NKomVG wird hiermit die Vollständigkeit und Richtigkeit des Jahresabschlusses zum 31.12.2018 festgestellt.

Edewecht, den 31.01.2022

Petra Knetemann  
Bürgermeisterin




## 2. Inhaltsverzeichnis

1.	Vorwort	1
	Feststellungserklärung	3
2.	Inhaltsverzeichnis	5
3.	Ergebnis- und Finanzrechnung	7
	Gesamtergebnisrechnung	9
	Gesamtfinanzrechnung	11
	Teilhaushaltsrechnungen	
	- Fachbereich I Innere Dienste und Bürgerservice	15
	- Fachbereich II Bildung, Ordnung und Soziales	27
	- Fachbereich III Gemeindeentwicklung und Wirtschaftsförderung	51
4.	Bilanz zum 31.12.2018	81
5.	Anhang zum Jahresabschluss	85
6.	Anlagen zum Anhang des Jahresabschlusses	91
	Anlage 1 Rechenschaftsbericht	93
	Anlage 2 Anlagenübersicht	159
	Anlage 3 Schuldenübersicht	161
	Anlage 4 Forderungsübersicht	163
	Anlage 5 Rückstellungsübersicht	165
	Anlage 6 Übersicht der übertragenen Haushalts- ermächtigungen	167
	Anlage 7 Verteilung von Verkaufserlösen aus Bauplatzverkäufen	169
	Anlage 8 Produktübersichten	171
	Anlage 9 Übersicht der Über- und Außerplanmäßigkeiten	195
	Anlage 10 Übersicht der abweichenden Buchungen aufgrund des Wechsels der Haushaltsstruktur	197
7.	Schlussbetrachtung	199



### 3. Ergebnis- und Finanzrechnung







<b>Gesamtergebnisrechnung</b>											
<b>Gemeinde Edewecht</b>											
Nr.	1	2	3	4	5	6	7	8	9	10	11
	Erträge und Aufwendungen	Ergebnis des Vorjahres 2017	Ansätze des Haushaltsjahres 2018	Veränderung durch Nachtrag	Sonstige Ermächtigungen <sup>3)</sup>	Ermächtigungen des Haushaltsjahres <sup>4)</sup> 2018	Ermächtigungen aus Haushaltsvorjahren	Gesamtermächtigungen im Haushaltsjahr <sup>5)</sup> 2018	Ergebnis des Haushaltsjahres 2018	mehr(+)/weniger(-)	zu Spalte 5: Davon bisher nicht bewilligte über-/außerplanmäßige Aufwendungen
	<b>Ordentliche Erträge</b>										
01	Steuern und ähnliche Abgaben	18.367.290,36	18.187.200,00			18.187.200,00		18.187.200,00	20.920.718,58	2.733.518,58	
02	Zuwendungen und allgemeine Umlagen <sup>1)</sup>	7.778.774,80	8.606.500,00			8.606.500,00		8.606.500,00	10.853.414,06	2.246.914,06	
03	Auflösungserträge aus Sonderposten	2.491.631,86	2.237.300,00			2.237.300,00		2.237.300,00	2.513.625,36	276.325,36	
04	sonstige Transfererträge	329.599,56	272.500,00			272.500,00		272.500,00	430.278,40	157.778,40	
05	öffentlich-rechtliche Entgelte <sup>2)</sup>	6.682.489,13	6.698.000,00			6.698.000,00		6.698.000,00	7.300.612,45	602.612,45	
06	privatrechtliche Entgelte	514.457,21	399.200,00			399.200,00		399.200,00	517.375,75	118.175,75	
07	Kostenersatzungen und Kostenumlagen	1.530.205,18	866.800,00			866.800,00		866.800,00	3.251.457,86	2.384.657,86	
08	Zinsen und ähnliche Finanzerträge	226.308,06	127.000,00			127.000,00		127.000,00	254.036,44	127.036,44	
09	aktivierte Eigenleistungen										
10	Bestandsveränderungen										
11	sonstige ordentliche Erträge	1.079.027,59	758.500,00			758.500,00		758.500,00	960.844,95	202.344,95	
<b>12</b>	<b>= Summe ordentliche Erträge</b>	<b>38.999.783,75</b>	<b>38.153.000,00</b>			<b>38.153.000,00</b>		<b>38.153.000,00</b>	<b>47.002.363,85</b>	<b>8.849.363,85</b>	
	<b>Ordentliche Aufwendungen</b>										
13	Personalaufwendungen	9.480.348,32	9.564.800,00			9.564.800,00		9.564.800,00	10.206.631,23	641.831,23	
14	Versorgungsaufwendungen	4.826,90							10.247,41	10.247,41	
15	Aufwendungen für Sach- und Dienstleistungen	10.233.558,39	12.113.400,00		260.581,29	12.373.981,29		12.373.981,29	11.851.864,83	-522.116,46	38.000,00
16	Abschreibungen	4.583.485,30	3.612.900,00			3.612.900,00		3.612.900,00	4.320.258,83	707.358,83	
17	Zinsen und ähnliche Aufwendungen	17.569,81	35.600,00			35.600,00		35.600,00	24.868,48	-10.731,52	
18	Transferaufwendungen	10.271.265,53	10.439.500,00		-42.634,58	10.396.865,42		10.396.865,42	10.899.056,56	502.191,14	
19	sonstige ordentliche Aufwendungen	1.803.518,38	1.788.300,00		-7.272,54	1.781.027,46		1.781.027,46	1.718.117,60	-62.909,86	
<b>20</b>	<b>= Summe ordentliche Aufwendungen</b>	<b>36.394.572,63</b>	<b>37.554.500,00</b>		<b>210.674,17</b>	<b>37.765.174,17</b>		<b>37.765.174,17</b>	<b>39.031.044,94</b>	<b>1.265.870,77</b>	
<b>21</b>	<b>ordentliches Ergebnis (ordentliche Erträge abzüglich ordentliche Aufwendungen)</b>	<b>2.605.211,12</b>	<b>598.500,00</b>		<b>-210.674,17</b>	<b>387.825,83</b>		<b>387.825,83</b>	<b>7.971.318,91</b>	<b>7.583.493,08</b>	<b>-38.000,00</b>

<b>Gesamtergebnisrechnung</b>											
<b>Gemeinde Edewecht</b>											
<b>Nr.</b>	<b>Erträge und Aufwendungen</b>	<b>Ergebnis des Vorjahres 2017</b>	<b>Ansätze des Haushaltsjahres 2018</b>	<b>Veränderung durch Nachtrag</b>	<b>Sonstige Ermächtigungen<sup>3)</sup></b>	<b>Ermächtigungen des Haushaltsjahres<sup>4)</sup> 2018</b>	<b>Ermächtigungen aus Haushaltsvorjahren</b>	<b>Gesamtermächtigungen im Haushaltsjahr<sup>5)</sup> 2018</b>	<b>Ergebnis des Haushaltsjahres 2018</b>	<b>mehr(+)/weniger(-)</b>	<b>zu Spalte 5: Davon bisher nicht bewilligte über-/außerplanmäßige Aufwendungen</b>
<b>1</b>		<b>2</b>	<b>3</b>	<b>4</b>	<b>5</b>	<b>6</b>	<b>7</b>	<b>8</b>	<b>9</b>	<b>10</b>	<b>11</b>
22	außerordentliche Erträge	492.900,78							127.375,14	127.375,14	
23	außerordentliche Aufwendungen	119.776,97							157.334,43	157.334,43	
24	<b>außerordentliches Ergebnis</b> (außerord. Erträge abzüglich außerord. Aufwendungen)	<b>373.123,81</b>							<b>-29.959,29</b>	<b>-29.959,29</b>	
25	<b>Jahresergebnis</b> (Saldo ordentliches Ergebnis und außerordentliches Ergebnis) <b>Überschuss (+)/Fehlbetrag (-)</b>	<b>2.978.334,93</b>	<b>598.500,00</b>		<b>-210.674,17</b>	<b>387.825,83</b>		<b>387.825,83</b>	<b>7.941.359,62</b>	<b>7.553.533,79</b>	<b>-38.000,00</b>

- 1) nicht für Investitionstätigkeit
- 2) ohne Beiträge und Entgelte für Investitionstätigkeit
- 3) zu den sonstigen Ermächtigungen zählen über- oder außerplanmäßige Aufwendungen, zweckgebundene Mehrerträge und Mehraufwendungen, Veränderungen durch die Inanspruchnahme der einseitigen oder gegenseitigen Deckungsfähigkeit
- 4) Spalte 6 = Summe der Spalten 3 - 5
- 5) Spalte 8 = Summe der Spalten 6 und 7

<b>Gesamtfinanzrechnung</b>											
<b>Gemeinde Edewecht</b>											
Nr.	Einzahlungen und Auszahlungen	Ergebnis des Vorjahres 2017	Ansätze des Haushaltsjahres 2018	Veränderung durch Nachtrag	Sonstige Ermächtigungen <sup>3)</sup>	Ermächtigungen des Haushaltsjahres <sup>4)</sup> 2018	Ermächtigungen aus Haushaltsvorjahren	Gesamtermächtigungen im Haushaltsjahr <sup>5)</sup> 2018	Ergebnis des Haushaltsjahres 2018	mehr(+)/weniger(-)	zu Spalte 5: Davon bisher nicht bewilligte über-/außerplanmäßige Aufwendungen
		2	3	4	5	6	7	8	9	10	11
	<b>Einzahlungen aus laufender Verwaltungstätigkeit</b>										
01	Steuern und ähnliche Abgaben	18.345.658,91	18.187.200,00			18.187.200,00		18.187.200,00	20.589.421,01	2.402.221,01	
02	Zuwendungen und allgemeine Umlagen <sup>1)</sup>	7.699.860,16	8.601.500,00			8.601.500,00		8.601.500,00	11.094.681,01	2.493.181,01	
03	sonstige Transfereinzahlungen	313.172,49	272.500,00			272.500,00		272.500,00	396.364,30	123.864,30	
04	öffentlich-rechtliche Entgelte <sup>2)</sup>	7.650.724,68	6.698.000,00			6.698.000,00		6.698.000,00	7.257.438,14	559.438,14	
05	privatrechtliche Entgelte <sup>3)</sup>	499.248,27	399.200,00			399.200,00		399.200,00	511.096,36	111.896,36	
06	Kostenerstattungen und Kostenumlagen <sup>3)</sup>	715.094,93	866.800,00			866.800,00		866.800,00	2.752.574,06	1.885.774,06	
07	Zinsen und ähnliche Einzahlungen	223.776,15	127.000,00			127.000,00		127.000,00	157.405,19	30.405,19	
08	Einz. a. d. Veräußerung geringwert. VermGG										
09	sonstige haushaltswirksame Einzahlungen	965.224,01	809.800,00			809.800,00		809.800,00	825.931,96	16.131,96	
10	<b>= Summe d. Einz. aus lfd. Verwaltungstätigkeit</b>	<b>36.412.759,60</b>	<b>35.962.000,00</b>			<b>35.962.000,00</b>		<b>35.962.000,00</b>	<b>43.584.912,03</b>	<b>7.622.912,03</b>	
	<b>Auszahlungen aus laufender Verwaltungstätigkeit</b>										
11	Personalauszahlungen	8.956.653,05	9.422.400,00			9.422.400,00		9.422.400,00	9.854.534,19	432.134,19	
12	Versorgungsauszahlungen										
13	Auszahlungen für Sach- und Dienstleistungen	10.854.563,52	12.113.400,00		260.581,29	12.373.981,29		12.373.981,29	11.515.865,73	-858.115,56	38.000,00
14	Zinsen und ähnliche Auszahlungen	20.737,72	35.600,00			35.600,00		35.600,00	24.994,84	-10.605,16	
15	Transferauszahlungen <sup>3)</sup>	10.169.298,13	10.439.500,00		-42.634,58	10.396.865,42		10.396.865,42	10.547.722,32	150.856,90	
16	sonstige haushaltswirksame Auszahlungen	1.795.525,86	1.848.900,00		-7.272,54	1.841.627,46		1.841.627,46	1.996.085,02	154.457,56	
17	<b>= Summe d. Ausz. aus lfd. Verwaltungstätigkeit</b>	<b>31.736.778,28</b>	<b>33.859.800,00</b>		<b>210.674,17</b>	<b>34.070.474,17</b>		<b>34.070.474,17</b>	<b>33.939.202,10</b>	<b>-131.272,07</b>	<b>38.000,00</b>
18	<b>Saldo aus laufender Verwaltungstätigkeit ( 10 abzgl. 17)</b>	<b>4.675.981,32</b>	<b>2.102.200,00</b>		<b>-210.674,17</b>	<b>1.891.525,83</b>		<b>1.891.525,83</b>	<b>9.645.709,93</b>	<b>7.754.184,10</b>	<b>-38.000,00</b>

<b>Gesamtfinanzrechnung</b>											
<b>Gemeinde Edewecht</b>											
<b>Nr.</b>	<b>Einzahlungen und Auszahlungen</b>	<b>Ergebnis des Vorjahres 2017</b>	<b>Ansätze des Haushaltsjahres 2018</b>	<b>Veränderung durch Nachtrag</b>	<b>Sonstige Ermächtigungen<sup>3)</sup></b>	<b>Ermächtigungen des Haushaltsjahres<sup>4)</sup> 2018</b>	<b>Ermächtigungen aus Haushaltsvorjahren</b>	<b>Gesamtermächtigungen im Haushaltsjahr<sup>5)</sup> 2018</b>	<b>Ergebnis des Haushaltsjahres 2018</b>	<b>mehr(+)/weniger(-)</b>	<b>zu Spalte 5: Davon bisher nicht bewilligte über-/außerplanmäßige Aufwendungen</b>
	<b>1</b>	<b>2</b>	<b>3</b>	<b>4</b>	<b>5</b>	<b>6</b>	<b>7</b>	<b>8</b>	<b>9</b>	<b>10</b>	<b>11</b>
	<b>Einzahlungen für Investitionstätigkeit</b>										
19	Zuwendungen für Investitionstätigkeit	140.651,05	1.315.700,00			1.315.700,00		1.315.700,00	2.916.307,74	1.600.607,74	
20	Beiträge u.ä. Entgelte für Investitionstätig.	615.056,78	20.000,00			20.000,00		20.000,00	785.778,30	765.778,30	
21	Veräußerung von Sachvermögen	620.628,05	3.550.000,00			3.550.000,00		3.550.000,00	842.160,78	-2.707.839,22	
22	Veräußerung von Finanzvermögensanlagen										
23	sonstige Investitionstätigkeit	1.092.543,95	218.000,00			218.000,00		218.000,00	1.218.745,47	1.000.745,47	
<b>24</b>	<b>= Summe d. Einz. für Investitionstätigkeit</b>	<b>2.468.879,83</b>	<b>5.103.700,00</b>			<b>5.103.700,00</b>		<b>5.103.700,00</b>	<b>5.762.992,29</b>	<b>659.292,29</b>	
	<b>Auszahlungen für Investitionstätigkeit</b>										
25	Erwerb von Grundstücken und Gebäuden	1.410.706,42	593.000,00		263.209,04	856.209,04		856.209,04	3.157.968,03	2.301.758,99	
26	Baumaßnahmen	5.580.128,38	7.996.700,00		395.754,46	8.392.454,46	832.963,62	9.225.418,08	6.470.330,21	-2.755.087,87	59.214,96
27	Erwerb von beweglichem Sachvermögen	643.929,68	1.194.000,00		74.052,73	1.268.052,73	26.828,75	1.294.881,48	830.275,42	-464.606,06	
28	Erwerb von Finanzvermögensanlagen	16.044,03	14.000,00			14.000,00	1.300,00	15.300,00	33.094,01	17.794,01	
29	Aktivierbare Zuwendungen	107.147,87	489.100,00		2.977,50	492.077,50		492.077,50	57.529,51	-434.547,99	
30	sonstige Investitionstätigkeit	1.623.785,13	20.000,00			20.000,00	265.231,25	285.231,25	473.878,24	188.646,99	
<b>31</b>	<b>= Summe d. Ausz. für Investitionstätigkeit</b>	<b>9.381.741,51</b>	<b>10.306.800,00</b>		<b>735.993,73</b>	<b>11.042.793,73</b>	<b>1.126.323,62</b>	<b>12.169.117,35</b>	<b>11.023.075,42</b>	<b>-1.146.041,93</b>	<b>59.214,96</b>
<b>32</b>	<b>Saldo aus Investitionstätigkeit (Summe Einz. abz. Summe Ausz. für Inv.-tät.)</b>	<b>-6.912.861,68</b>	<b>-5.203.100,00</b>		<b>-735.993,73</b>	<b>-5.939.093,73</b>	<b>-1.126.323,62</b>	<b>-7.065.417,35</b>	<b>-5.260.083,13</b>	<b>1.805.334,22</b>	<b>-59.214,96</b>
<b>33</b>	<b>Finanzmittel-Überschuss/-Fehlbetrag (Summen 18 und 32)</b>	<b>-2.236.880,36</b>	<b>-3.100.900,00</b>		<b>-946.667,90</b>	<b>-4.047.567,90</b>	<b>-1.126.323,62</b>	<b>-5.173.891,52</b>	<b>4.385.626,80</b>	<b>9.559.518,32</b>	<b>-97.214,96</b>
	<b>Einz.- Auszahlungen aus Finanzierungstätigkeit</b>										
34	Einz.; Aufn. v. Kred. u. inneren Darl.										
35	Ausz.; Tilg. v. Kred. u. Rückz. v. inn. Darl.	706.447,04	677.500,00			677.500,00		677.500,00	677.436,18	-63,82	
<b>36</b>	<b>Saldo aus Finanzierungstätigkeit (Saldo 34 und 35)</b>	<b>-706.447,04</b>	<b>-677.500,00</b>			<b>-677.500,00</b>		<b>-677.500,00</b>	<b>-677.436,18</b>	<b>63,82</b>	
<b>37</b>	<b>Finanzmittelveränderung (Summe Zeile 33 und 36)</b>	<b>-2.943.327,40</b>	<b>-3.778.400,00</b>		<b>-946.667,90</b>	<b>-4.725.067,90</b>	<b>-1.126.323,62</b>	<b>-5.851.391,52</b>	<b>3.708.190,62</b>	<b>9.559.582,14</b>	<b>-97.214,96</b>

- 1) nicht für Investitionstätigkeit
- 2) ohne Beiträge u. ä. Entgelte für Investitionstätigkeit
- 3) außer für Investitionstätigkeit
- 4) zu den sonstigen Ermächtigungen zählen über- oder außerplanmäßige Auszahlungen, zweckgebundene Mehreinzahlungen und Mehrauszahlungen durch die Inanspruchnahme der einseitigen oder gegenseitigen Deckungsfähigkeit
- 5) Spalte 6 = Summe der Spalten 3 - 5
- 6) Spalte 8 = Summe der Spalten 6 und 7



**Teilergebnishaushalt Teilhaushalt Fachbereich I Innere Dienste und Bürgerservice**

**Gemeinde Edewecht**

Nr.	Erträge und Aufwendungen	Ergebnis des Vorjahres 2017	Ansätze des Haushaltsjahres 2018	Veränderung durch Nachtrag	Sonstige Ermächtigungen <sup>3)</sup>	Ermächtigungen des Haushaltsjahres <sup>4)</sup> 2018	Ermächtigungen aus Haushaltsvorjahren	Gesamtermächtigungen im Haushaltsjahr <sup>5)</sup> 2018	Ergebnis des Haushaltsjahres 2018	mehr(+)/weniger(-)	zu Spalte 5: Davon bisher nicht bewilligte über-/außerplanmäßige Aufwendungen
		2	3	4	5	6	7	8	9	10	11
	<b>Ordentliche Erträge</b>										
01	Steuern und ähnliche Abgaben	18.367.290,36	18.187.200,00			18.187.200,00		18.187.200,00	20.920.718,58	2.733.518,58	
02	Zuwendungen und allgemeine Umlagen <sup>1)</sup>	6.198.374,00	6.631.800,00			6.631.800,00		6.631.800,00	8.396.295,42	1.764.495,42	
03	Auflösungserträge aus Sonderposten	244.763,54	251.600,00			251.600,00		251.600,00	296.281,09	44.681,09	
04	sonstige Transfererträge										
05	öffentlich-rechtliche Entgelte <sup>2)</sup>	5.020.210,37	4.992.600,00			4.992.600,00		4.992.600,00	5.160.471,47	167.871,47	
06	privatrechtliche Entgelte	3.577,03	800,00			800,00		800,00	12.107,02	11.307,02	
07	Kostenerstattungen und Kostenumlagen	60.306,83	3.100,00			3.100,00		3.100,00	32.868,19	29.768,19	
08	Zinsen und ähnliche Finanzerträge	131.365,90	33.000,00			33.000,00		33.000,00	158.720,59	125.720,59	
09	aktivierte Eigenleistungen										
10	Bestandsveränderungen										
11	sonstige ordentliche Erträge	219.881,23	62.700,00			62.700,00		62.700,00	148.202,61	85.502,61	
12	<b>= Summe ordentliche Erträge</b>	<b>30.245.769,26</b>	<b>30.162.800,00</b>			<b>30.162.800,00</b>		<b>30.162.800,00</b>	<b>35.125.664,97</b>	<b>4.962.864,97</b>	
	<b>Ordentliche Aufwendungen</b>										
13	Personalaufwendungen	1.821.559,11	1.946.700,00			1.946.700,00		1.946.700,00	1.711.002,12	-235.697,88	
14	Versorgungsaufwendungen	4.826,90							10.247,41	10.247,41	
15	Aufwendungen für Sach- und Dienstleistungen	4.661.630,11	4.931.500,00			4.929.962,62		4.929.962,62	5.018.040,39	88.077,77	
16	Abschreibungen	329.883,19	68.200,00			68.200,00		68.200,00	80.918,16	12.718,16	
17	Zinsen und ähnliche Aufwendungen	17.569,81	35.600,00			35.600,00		35.600,00	24.868,48	-10.731,52	
18	Transferaufwendungen	8.648.383,00	8.803.800,00			8.803.800,00		8.803.800,00	9.168.793,00	364.993,00	
19	sonstige ordentliche Aufwendungen	892.182,70	830.200,00			829.430,88		829.430,88	810.962,45	-18.468,43	
20	<b>= Summe ordentliche Aufwendungen</b>	<b>16.376.034,82</b>	<b>16.616.000,00</b>		<b>-2.306,50</b>	<b>16.613.693,50</b>		<b>16.613.693,50</b>	<b>16.824.832,01</b>	<b>211.138,51</b>	
21	<b>ordentliches Ergebnis</b> (ordentliche Erträge abzüglich ordentliche Aufwendungen)	<b>13.869.734,44</b>	<b>13.546.800,00</b>		<b>2.306,50</b>	<b>13.549.106,50</b>		<b>13.549.106,50</b>	<b>18.300.832,96</b>	<b>4.751.726,46</b>	



**Teilergebnishaushalt Teilhaushalt Fachbereich I Innere Dienste und Bürgerservice**

**Gemeinde Edewecht**

Nr.	Erträge und Aufwendungen	Ergebnis des Vorjahres 2017	Ansätze des Haushaltsjahres 2018	Veränderung durch Nachtrag	Sonstige Ermächtigungen <sup>3)</sup>	Ermächtigungen des Haushaltsjahres <sup>4)</sup> 2018	Ermächtigungen aus Haushaltsvorjahren	Gesamtermächtigungen im Haushaltsjahr <sup>5)</sup> 2018	Ergebnis des Haushaltsjahres 2018	mehr(+)/weniger(-)	zu Spalte 5: Davon bisher nicht bewilligte über-/außerplanmäßige Aufwendungen
		<b>2</b>	<b>3</b>	<b>4</b>	<b>5</b>	<b>6</b>	<b>7</b>	<b>8</b>	<b>9</b>	<b>10</b>	<b>11</b>
22	außerordentliche Erträge	11.739,46							60,95	60,95	
23	außerordentliche Aufwendungen	2.597,79									
24	<b>außerordentliches Ergebnis</b> (außerord. Erträge abzgl. außerord. Aufwendungen)	<b>9.141,67</b>							<b>60,95</b>	<b>60,95</b>	
25	<b>Jahresergebnis</b> (Saldo ordentliches Ergebnis und außerordentliches Ergebnis) <b>Überschuss (+)/Fehlbetrag (-)</b>	<b>13.878.876,11</b>	<b>13.546.800,00</b>		<b>2.306,50</b>	<b>13.549.106,50</b>		<b>13.549.106,50</b>	<b>18.300.893,91</b>	<b>4.751.787,41</b>	
26	Erträge aus internen Leistungsbeziehungen	107.784,23	103.000,00			103.000,00		103.000,00	93.600,35	-9.399,65	
27	Aufwendungen aus internen Leistungsbeziehungen	87.079,71	88.300,00			88.300,00		88.300,00	72.441,35	-15.858,65	
28	Saldo aus internen Leistungsbeziehungen	<b>20.704,52</b>	<b>14.700,00</b>			<b>14.700,00</b>		<b>14.700,00</b>	<b>21.159,00</b>	<b>6.459,00</b>	
29	<b>Ergebnis unter Berücksichtigung der internen Leistungsbeziehungen</b>	<b>13.899.580,63</b>	<b>13.561.500,00</b>		<b>2.306,50</b>	<b>13.563.806,50</b>		<b>13.563.806,50</b>	<b>18.322.052,91</b>	<b>4.758.246,41</b>	

- 1) nicht für Investitionstätigkeit
- 2) ohne Beiträge und Entgelte für Investitionstätigkeit
- 3) zu den sonstigen Ermächtigungen zählen über- oder außerplanmäßige Aufwendungen, zweckgebundene Mehrerträge und Mehraufwendungen, Veränderungen durch die Inanspruchnahme der einseitigen oder gegenseitigen Deckungsfähigkeit
- 4) Spalte 6 = Summe der Spalten 3 - 5
- 5) Spalte 8 = Summe der Spalten 6 und 7

**Teilfinanzrechnung Teilhaushalt Fachbereich I Innere Dienste und Bürgerservice**

Gemeinde Edewecht

Nr.	Einzahlungen und Auszahlungen	Gemeinde Edewecht									zu Spalte 5: Davon bisher nicht bewilligte über-/außer- planmäßige Aufwendungen
		1	2	3	4	5	6	7	8	9	
		Ergebnis des Vorjahres 2017	Ansätze des Haushalts- jahres 2018	Veränderung durch Nachtrag	Sonstige Ermäch- tigungen <sup>3)</sup>	Ermächti- gungen des Haushalts- jahres <sup>4)</sup> 2018	Ermächti- gungen aus Haushalts- vorjahren	Gesamt- ermächti- gungen im Haushalts- jahr <sup>5)</sup> 2018	Ergebnis des Haushalts- jahres 2018	mehr(+)/ weniger(-)	
	<b>Einzahlungen aus laufender Verwaltungstätigkeit</b>										
01	Steuern und ähnliche Abgaben	18.345.658,91	18.187.200,00			18.187.200,00		18.187.200,00	20.471.120,22	2.283.920,22	
02	Zuwendungen und allgemeine Umlagen <sup>1)</sup>	5.985.686,00	6.631.800,00			6.631.800,00		6.631.800,00	8.608.983,42	1.977.183,42	
03	sonstige Transfereinzahlungen										
04	öffentlich-rechtliche Entgelte <sup>2)</sup>	5.018.817,82	4.992.600,00			4.992.600,00		4.992.600,00	5.157.619,31	165.019,31	
05	privatrechtliche Entgelte <sup>3)</sup>	3.654,55	800,00			800,00		800,00	12.028,53	11.228,53	
06	Kostenerstattungen und Kostenumlagen <sup>3)</sup>	66.442,12	3.100,00			3.100,00		3.100,00	30.933,57	27.833,57	
07	Zinsen und ähnliche Einzahlungen	128.833,99	33.000,00			33.000,00		33.000,00	44.989,86	11.989,86	
08	Einz. a. d. Veräußerung geringwert. VermGG										
09	sonstige haushaltswirksame Einzahlungen	197.352,69	62.700,00			62.700,00		62.700,00	68.848,62	6.148,62	
<b>10</b>	<b>= Summe d. Einz. aus lfd. Verwaltungstätigkeit</b>	<b>29.746.446,08-</b>	<b>29.911.200,00</b>			<b>29.911.200,00</b>		<b>29.911.200,00</b>	<b>34.394.523,53</b>	<b>4.483.323,53</b>	
	<b>Auszahlungen aus laufender Verwaltungstätigkeit</b>										
11	Personalauszahlungen	1.502.896,81	1.926.500,00			1.926.500,00		1.926.500,00	1.555.710,75	-370.789,25	
12	Versorgungsauszahlungen										
13	Auszahlungen für Sach- und Dienstleistungen	5.119.994,17	4.931.500,00		-1.537,38	4.929.962,62		4.929.962,62	4.608.977,59	-320.985,03	
14	Zinsen und ähnliche Auszahlungen	20.737,72	35.600,00			35.600,00		35.600,00	24.994,84	-10.605,16	
15	Transferauszahlungen <sup>3)</sup>	8.556.547,00	8.803.800,00			8.803.800,00		8.803.800,00	9.079.490,00	275.690,00	
16	sonstige haushaltswirksame Auszahlungen	426.356,33	830.200,00		-769,12	829.430,88		829.430,88	797.343,87	-32.087,01	
<b>17</b>	<b>= Summe d. Ausz. aus lfd. Verwaltungstätigkeit</b>	<b>15.626.532,03</b>	<b>16.527.800,00</b>		<b>-2.306,50</b>	<b>16.525.293,50</b>		<b>16.525.293,50</b>	<b>16.066.517,05</b>	<b>-458.776,45</b>	
<b>18</b>	<b>Saldo aus laufender Verwaltungstätigkeit (10 abzüglich 17)</b>	<b>14.119.914,05</b>	<b>13.383.600,00</b>		<b>2.306,50</b>	<b>13.385.906,50</b>		<b>13.385.906,50</b>	<b>18.328.006,48</b>	<b>4.942.099,98</b>	

**Teilfinanzrechnung Teilhaushalt Fachbereich I Innere Dienste und Bürgerservice**

Gemeinde Edewecht

Nr.	1	2	3	4	5	6	7	8	9	10	11
	<b>Einzahlungen und Auszahlungen</b>	Ergebnis des Vorjahres 2017	<b>Ansätze des Haushaltsjahres 2018</b>	Veränderung durch Nachtrag	Sonstige Ermächtigungen <sup>3)</sup>	<b>Ermächtigungen des Haushaltsjahres<sup>4)</sup> 2018</b>	Ermächtigungen aus Haushaltsvorjahren	<b>Gesamtermächtigungen im Haushaltsjahr<sup>5)</sup> 2018</b>	Ergebnis des Haushaltsjahres 2018	mehr(+)/weniger(-)	zu Spalte 5: Davon bisher nicht bewilligte über-/außerplanmäßige Aufwendungen
	<b>Einzahlungen für Investitionstätigkeit</b>										
19	Zuwendungen für Investitionstätigkeit										
20	Beiträge u. ä. Entgelte für Investitionstätig.										
21	Veräußerung von Sachvermögen	30,90									
22	Veräußerung von Finanzvermögensanlagen										
23	sonstige Investitionstätigkeit	800.067,63							1.000.122,90	1.000.122,90	
24	<b>= Summe d. Einz. für Investitionstätigkeit</b>	<b>800.098,53</b>							<b>1.000.122,90</b>	<b>1.000.122,90</b>	
	<b>Auszahlungen für Investitionstätigkeit</b>										
25	Erwerb von Grundstücken und Gebäuden								3.748,50	3.748,50	
26	Baumaßnahmen	126.139,52	358.300,00			358.300,00			33.889,05	-324.410,95	
27	Erwerb von beweglichem Sachvermögen	16.044,03	14.000,00			14.000,00	1.300,00	15.300,00	33.094,01	17.794,01	
28	Erwerb von Finanzvermögensanlagen										
29	Aktivierbare Zuwendungen		15.000,00			15.000,00		15.000,00		-15.000,00	
30	sonstige Investitionstätigkeit	1.623.728,01					2.231,25	2.231,25	46.647,15	44.415,90	
31	<b>= Summe d. Ausz. für Investitionstätigkeit</b>	<b>1.765.911,56</b>	<b>387.300,00</b>			<b>387.300,00</b>	<b>3.531,25</b>	<b>390.831,25</b>	<b>117.378,71</b>	<b>-273.452,54</b>	
32	<b>Saldo aus Investitionstätigkeit (Summe Einz. abzgl. Ausz. für Inv.-tätigkeit)</b>	<b>-965.813,03</b>	<b>-387.300,00</b>			<b>-387.300,00</b>	<b>-3.531,25</b>	<b>-390.831,25</b>	<b>882.744,19</b>	<b>1.273.575,44</b>	
33	<b>Finanzmittel-Überschuss/-Fehlbetrag (Summe 18 und 32)</b>	<b>13.154.101,02</b>	<b>12.996.300,00</b>		<b>2.306,50</b>	<b>12.998.606,50</b>	<b>-3.531,25</b>	<b>12.995.075,25</b>	<b>19.210.750,67</b>	<b>6.215.675,42</b>	
	<b>Ein-, Auszahlungen aus Finanzierungstätigkeit</b>										
34	Einz.; Aufn. v. Kred. u. inneren Darl.										
35	Ausz.; Tilg. v. Kred. u. Rückz. v. inn. Darl.	706.447,04	677.500,00			677.500,00		677.500,00	677.436,18	-63,82	
36	<b>Saldo aus Finanzierungstätigkeit (Saldo 34 und 35)</b>	<b>-706.447,04</b>	<b>-677.500,00</b>			<b>-677.500,00</b>		<b>-677.500,00</b>	<b>-677.436,18</b>	<b>63,82</b>	
37	<b>Finanzmittelveränderung (Summe Zeile 33 und 36)</b>	<b>12.447.653,98</b>	<b>12.318.800,00</b>		<b>2.306,50</b>	<b>12.321.106,50</b>	<b>-3.531,25</b>	<b>12.317.575,25</b>	<b>18.533.314,49</b>	<b>6.215.739,24</b>	

- 1) nicht für Investitionstätigkeit
- 2) ohne Beiträge u. ä. Entgelte für Investitionstätigkeit
- 3) außer für Investitionstätigkeit
- 4) zu den sonstigen Ermächtigungen zählen über- oder außerplanmäßige Auszahlungen, zweckgebundene Mehreinzahlungen und Mehrauszahlungen, Veränderungen durch die Inanspruchnahme der einseitigen oder gegenseitigen Deckungsfähigkeit
- 5) Spalte 6 = Summe der Spalten 3 - 5
- 6) Spalte 8 = Summe der Spalten 6 und 7

**Anmerkung:** Aufgrund der Umstellung der Haushaltsstruktur umfasst die o. a. Darstellung auch Buchungen unter den folgenden alten Produkten (s. a. Anlage 9 zum Anhang Produktübersicht Finanzrechnung):

911.1.01	911.1.03	911.1.04	911.1.05	911.1.06	911.1.07	912.1.01	912.2.02	912.2.03	953.8.01
954.5.01	961.1.01	961.2.01							



**Teilergebnisrechnung Produkt 61.1.01 Steuern, allgemeine Zuweisungen, Umlagen**

Gemeinde Edewecht

Nr.	Erträge und Aufwendungen	Ergebnis des Vorjahres 2017	Ansätze des Haushaltsjahres 2018	Veränderung durch Nachtrag	Sonstige Ermächtigungen <sup>3)</sup>	Ermächtigungen des Haushaltsjahres <sup>4)</sup> 2018	Ermächtigungen aus Haushaltsvorjahren	Gesamtermächtigungen im Haushaltsjahr <sup>5)</sup> 2018	Ergebnis des Haushaltsjahres 2018	mehr(+)/weniger(-)	zu Spalte 5: Davon bisher über-/außerplanmäßige Aufwendungen
		2	3	4	5	6	7	8	9	10	11
	<b>Ordentliche Erträge</b>										
01	Steuern und ähnliche Abgaben	18.367.290,36	18.187.200,00			18.187.200,00		18.187.200,00	20.920.718,58	2.733.518,58	
02	Zuwendungen und allgemeine Umlagen <sup>1)</sup>	6.195.640,00	6.630.200,00			6.630.200,00		6.630.200,00	8.394.014,42	1.763.814,42	
03	Auflösungserträge aus Sonderposten										
04	sonstige Transfererträge										
05	öffentlich-rechtliche Entgelte <sup>2)</sup>										
06	privatrechtliche Entgelte										
07	Kostenerstattungen und Kostenumlagen										
08	Zinsen und ähnliche Finanzerträge	118.645,75	30.000,00			30.000,00		30.000,00	143.931,50	113.931,50	
09	aktivierte Eigenleistungen										
10	Bestandsveränderungen										
11	sonstige ordentliche Erträge	105.315,92	1.000,00			1.000,00		1.000,00	11.573,47	10.573,47	
12	<b>= Summe ordentliche Erträge</b>	<b>24.786.892,03</b>	<b>24.848.400,00</b>			<b>24.848.400,00</b>		<b>24.848.400,00</b>	<b>29.470.237,97</b>	<b>4.621.837,97</b>	
	<b>Ordentliche Aufwendungen</b>										
13	Personalaufwendungen										
14	Versorgungsaufwendungen										
15	Aufwendungen für Sach- und Dienstleistungen										
16	Abschreibungen	253.169,67							11.939,39	11.939,39	
17	Zinsen und ähnliche Aufwendungen	11.130,75	30.000,00			30.000,00		30.000,00	19.440,50	-10.559,50	
18	Transferaufwendungen	8.647.183,00	8.802.800,00			8.802.800,00		8.802.800,00	9.168.153,00	365.353,00	
19	sonstige ordentliche Aufwendungen										
20	<b>= Summe ordentliche Aufwendungen</b>	<b>8.911.483,42</b>	<b>8.832.800,00</b>			<b>8.832.800,00</b>		<b>8.832.800,00</b>	<b>9.199.532,89</b>	<b>366.732,89</b>	
21	<b>ordentliches Ergebnis</b> (ordentliche Erträge abzüglich ordentliche Aufwendungen)	<b>15.875.408,61</b>	<b>16.015.600,00</b>			<b>16.015.600,00</b>		<b>16.015.600,00</b>	<b>20.270.705,08</b>	<b>4.255.105,08</b>	

**Teilergebnisrechnung Produkt 61.1.01 Steuern, allgemeine Zuweisungen, Umlagen**

Gemeinde Edewecht

Nr.	Erträge und Aufwendungen	Ergebnis des Vorjahres 2017	Ansätze des Haushaltsjahres 2018	Veränderung durch Nachtrag	Sonstige Ermächtigungen <sup>3)</sup>	Ermächtigungen des Haushaltsjahres <sup>4)</sup> 2018	Ermächtigungen aus Haushaltsvorjahren	Gesamtermächtigungen im Haushaltsjahr <sup>5)</sup> 2018	Ergebnis des Haushaltsjahres 2018	mehr(+)/weniger(-)	zu Spalte 5: Davon bisher nicht bewilligte über-/außerplanmäßige Aufwendungen
		2	3	4	5	6	7	8	9	10	11
22	außerordentliche Erträge										
23	außerordentliche Aufwendungen										
24	außerordentliches Ergebnis (außerord. Erträge abzgl. außerord. Aufwendungen)										
25	Jahresergebnis (Saldo ordentliches Ergebnis und außerordentliches Ergebnis) Überschuss (+)/Fehlbetrag (-)	15.875.408,61	16.015.600,00			16.015.600,00		16.015.600,00	20.270.705,08	4.255.105,08	
26	Erträge aus internen Leistungsbeziehungen										
27	Aufwendungen aus internen Leistungsbeziehungen										
28	Saldo aus internen Leistungsbeziehungen										
29	Ergebnis unter Berücksichtigung der internen Leistungsbeziehungen	15.875.408,61	16.015.600,00			16.015.600,00		16.015.600,00	20.270.705,08	4.255.105,08	

- 1) nicht für Investitionstätigkeit
- 2) ohne Beiträge und Entgelte für Investitionstätigkeit
- 3) zu den sonstigen Ermächtigungen zählen über- oder außerplanmäßige Aufwendungen, zweckgebundene Mehrerträge und Mehraufwendungen, Veränderungen durch die Inanspruchnahme der einseitigen oder gegenseitigen Deckungsfähigkeit
- 4) Spalte 6 = Summe der Spalten 3 - 5
- 5) Spalte 8 = Summe der Spalten 6 und 7

**Teilfinanzrechnung Produkt 61.1.01 Steuern, allgemeine Zuweisungen, Umlagen**

Gemeinde Edewecht

Nr.	Einzahlungen und Auszahlungen	Gemeinde Edewecht										zu Spalte 5: Davon bisher nicht bewilligte über-/außer- planmäßige Aufwendungen
		1	2	3	4	5	6	7	8	9	10	
		Ergebnis des Vorjahres 2017	Ansätze des Haushalts- jahres 2018	Veränderung durch Nachtrag	Sonstige Ermäch- tigungen <sup>3)</sup>	Ermächti- gungen des Haushalts- jahres <sup>4)</sup> 2018	Ermächti- gungen aus Haushalts- vorjahren	Gesamt- ermächti- gungen im Haushalts- jahr <sup>5)</sup> 2018	Ergebnis des Haushalts- jahres 2018	mehr(+)/ weniger(-)		
	<b>Einzahlungen aus laufender Verwaltungstätigkeit</b>											
01	Steuern und ähnliche Abgaben	18.345.658,91	18.187.200,00			18.187.200,00		18.187.200,00	20.471.120,22	2.283.920,22		
02	Zuwendungen und allgemeine Umlagen <sup>1)</sup>	5.982.952,00	6.630.200,00			6.630.200,00		6.630.200,00	8.606.702,42	1.976.502,42		
03	sonstige Transfereinzahlungen											
04	öffentlich-rechtliche Entgelte <sup>2)</sup>											
05	privatrechtliche Entgelte <sup>3)</sup>											
06	Kostenerstattungen und Kostenumlagen <sup>3)</sup>											
07	Zinsen und ähnliche Einzahlungen	116.120,25	30.000,00			30.000,00		30.000,00	30.200,50	200,50		
08	Einz. a. d. Veräußerung geringwert. VermGG											
09	sonstige haushaltswirksame Einzahlungen	560,00	1.000,00			1.000,00		1.000,00	8,00	-992,00		
<b>10</b>	<b>= Summe d. Einz. aus lfd. Verwaltungstätigkeit</b>	<b>24.445.291,16</b>	<b>24.848.400,00</b>			<b>24.848.400,00</b>		<b>24.848.400,00</b>	<b>29.108.031,14</b>	<b>4.259.631,14</b>		
	<b>Auszahlungen aus laufender Verwaltungstätigkeit</b>											
11	Personalauszahlungen											
12	Versorgungsauszahlungen											
13	Auszahlungen für Sach- und Dienstleistungen											
14	Zinsen und ähnliche Auszahlungen	14.172,25	30.000,00			30.000,00		30.000,00	19.440,50	-10.559,50		
15	Transferauszahlungen <sup>3)</sup>	8.555.347,00	8.802.800,00			8.802.800,00		8.802.800,00	9.078.850,00	276.050,00		
16	sonstige haushaltswirksame Auszahlungen											
<b>17</b>	<b>= Summe d. Ausz. aus lfd. Verwaltungstätigkeit</b>	<b>8.569.519,25</b>	<b>8.832.800,00</b>			<b>8.832.800,00</b>		<b>8.832.800,00</b>	<b>9.098.290,50</b>	<b>265.490,50</b>		
<b>18</b>	<b>Saldo aus laufender Verwaltungstätigkeit (10 abzüglich 17)</b>	<b>15.875.771,91</b>	<b>16.015.600,00</b>			<b>16.015.600,00</b>		<b>16.015.600,00</b>	<b>20.009.740,64</b>	<b>3.994.140,64</b>		



**Teilfinanzrechnung Produkt 61.1.01 Steuern, allgemeine Zuweisungen, Umlagen**

Gemeinde Edewecht

Nr.	Einzahlungen und Auszahlungen	Ergebnis des Vorjahres 2017	Ansätze des Haushaltsjahres 2018	Veränderung durch Nachtrag	Sonstige Ermächtigungen <sup>3)</sup>	Ermächtigungen des Haushaltsjahres <sup>4)</sup> 2018	Ermächtigungen aus Haushaltsvorjahren	Gesamtermächtigungen im Haushaltsjahr <sup>5)</sup> 2018	Ergebnis des Haushaltsjahres 2018	mehr(+)/weniger(-)	zu Spalte 5: Davon bisher nicht bewilligte über-/außerplanmäßige Aufwendungen
	1	2	3	4	5	6	7	8	9	10	11
	<b>Einzahlungen für Investitionstätigkeit</b>										
19	Zuwendungen für Investitionstätigkeit										
20	Beiträge u. ä. Entgelte für Investitionstätig.										
21	Veräußerung von Sachvermögen										
22	Veräußerung von Finanzvermögensanlagen										
23	sonstige Investitionstätigkeit										
24	<b>= Summe d. Einz. für Investitionstätigkeit</b>										
	<b>Auszahlungen für Investitionstätigkeit</b>										
25	Erwerb von Grundstücken und Gebäuden										
26	Baumaßnahmen										
27	Erwerb von beweglichem Sachvermögen										
28	Erwerb von Finanzvermögensanlagen										
29	Aktivierbare Zuwendungen										
30	sonstige Investitionstätigkeit										
31	<b>= Summe d. Ausz. für Investitionstätigkeit</b>										
32	<b>Saldo aus Investitionstätigkeit</b> (Summe Einz. abzgl. Ausz. für Inv.-tätigkeit)										
33	<b>Finanzmittel-Überschuss/-Fehlbetrag</b> (Summe 18 und 32)	15.875.771,91	16.015.600,00			16.015.600,00		16.015.600,00	20.009.740,64	3.994.140,64	
	<b>Ein-, Auszahlungen aus Finanzierungstätigkeit</b>										
34	Einz.; Aufn. v. Kred. u. inneren Darl.										
35	Ausz.; Tilg. v. Kred. u. Rückz. v. inn. Darl.										
36	<b>Saldo aus Finanzierungstätigkeit</b> (Saldo 34. und 35)										
37	<b>Finanzmittelveränderung</b> (Summe Zeile 33 und 36)	15.875.771,91	16.015.600,00			16.015.600,00		16.015.600,00	20.009.740,64	3.994.140,64	

- 1) nicht für Investitionstätigkeit
- 2) ohne Beiträge u. ä. Entgelte für Investitionstätigkeit
- 3) außer für Investitionstätigkeit
- 4) zu den sonstigen Ermächtigungen zählen über- oder außerplanmäßige Auszahlungen, zweckgebundene Mehreinzahlungen und Mehrauszahlungen durch die Inanspruchnahme der einseitigen oder gegenseitigen Deckungsfähigkeit
- 5) Spalte 6 = Summe der Spalten 3 - 5
- 6) Spalte 8 = Summe der Spalten 6 und 7

**Anmerkung:** Aufgrund der Umstellung der Haushaltsstruktur umfasst die o. a. Darstellung auch Buchungen unter den folgenden alten Produkten (s. a. Anlage 9 zum Anhang Produktübersicht Finanzrechnung):

961.1.01



**Teilergebnisrechnung Teilhaushalt Fachbereich II Bildung, Ordnung und Soziales**

Gemeinde Edewecht

Nr.	Erträge und Aufwendungen	Ergebnis des Vorjahres 2017	Ansätze des Haushaltsjahres 2018	Veränderung durch Nachtrag	Sonstige Ermächtigungen <sup>3)</sup>	Ermächtigungen des Haushaltsjahres <sup>4)</sup> 2018	Ermächtigungen aus Haushaltsvorjahren	Gesamtermächtigungen im Haushaltsjahr <sup>5)</sup> 2018	Ergebnis des Haushaltsjahres 2018	mehr(+)/weniger(-)	zu Spalte 5: Davon bisher nicht bewilligte über-/außerplanmäßige Aufwendungen
		2	3	4	5	6	7	8	9	10	11
	<b>Ordentliche Erträge</b>										
01	Steuern und ähnliche Abgaben										
02	Zuwendungen und allgemeine Umlagen <sup>1)</sup>	1.548.529,39	1.974.700,00			1.974.700,00		1.974.700,00	2.457.067,51	482.367,51	
03	Auflösungserträge aus Sonderposten	23.465,98	100,00			100,00		100,00	18.600,79	18.500,79	
04	sonstige Transfererträge	329.599,56	272.500,00			272.500,00		272.500,00	430.278,40	157.778,40	
05	öffentlich-rechtliche Entgelte <sup>2)</sup>	1.642.970,51	1.690.900,00			1.690.900,00		1.690.900,00	2.122.821,11	431.921,11	
06	privatrechtliche Entgelte	96.862,25	77.600,00			77.600,00		77.600,00	140.778,98	63.178,98	
07	Kostenerstattungen und Kostenumlagen	1.111.637,87	830.500,00			830.500,00		830.500,00	878.121,81	47.621,81	
08	Zinsen und ähnliche Finanzerträge										
09	aktivierte Eigenleistungen										
10	Bestandsveränderungen										
11	sonstige ordentliche Erträge	95.336,26	500,00			500,00		500,00	48.571,47	48.071,47	
<b>12</b>	<b>= Summe ordentliche Erträge</b>	<b>4.848.401,82</b>	<b>4.846.800,00</b>			<b>4.846.800,00</b>		<b>4.846.800,00</b>	<b>6.096.240,07</b>	<b>1.249.440,07</b>	
	<b>Ordentliche Aufwendungen</b>										
13	Personalaufwendungen	4.593.633,19	4.732.800,00			4.732.800,00		4.732.800,00	5.364.989,96	632.189,96	
14	Versorgungsaufwendungen										
15	Aufwendungen für Sach- und Dienstleistungen	1.887.624,82	1.975.900,00		69.947,74	2.045.847,74		2.045.847,74	2.157.778,46	111.930,72	38.000,00
16	Abschreibungen	371.044,28	259.900,00			259.900,00		259.900,00	337.430,19	77.530,19	
17	Zinsen und ähnliche Aufwendungen										
18	Transferaufwendungen	1.372.709,50	1.547.100,00		-42.634,58	1.504.465,42		1.504.465,42	1.507.403,26	2.937,84	
19	sonstige ordentliche Aufwendungen	884.880,01	929.700,00		-6.503,42	923.196,58		923.196,58	877.727,98	-45.468,60	
<b>20</b>	<b>= Summe ordentliche Aufwendungen</b>	<b>9.109.891,80</b>	<b>9.445.400,00</b>		<b>20.809,74</b>	<b>9.466.209,74</b>		<b>9.466.209,74</b>	<b>10.245.329,85</b>	<b>779.120,11</b>	<b>38.000,00</b>
<b>21</b>	<b>ordentliches Ergebnis (ordentliche Erträge abzüglich ordentliche Aufwendungen)</b>	<b>-4.261.489,98</b>	<b>-4.598.600,00</b>		<b>-20.809,74</b>	<b>-4.619.409,74</b>		<b>-4.619.409,74</b>	<b>-4.149.089,78</b>	<b>470.319,96</b>	<b>-38.000,00</b>

**Teilergebnisrechnung Teilhaushalt Fachbereich II Bildung, Ordnung und Soziales**

**Gemeinde Edewecht**

Nr.	Erträge und Aufwendungen	Ergebnis des Vorjahres 2017	Ansätze des Haushaltsjahres 2018	Veränderung durch Nachtrag	Sonstige Ermächtigungen <sup>3)</sup>	Ermächtigungen des Haushaltsjahres <sup>4)</sup> 2018	Ermächtigungen aus Haushaltsvorjahren	Gesamtergebnis im Haushaltsjahr <sup>5)</sup> 2018	Ergebnis des Haushaltsjahres 2018	mehr(+)/weniger(-)	zu Spalte 5: Davon bisher nicht bewilligte über-/außerplanmäßige Aufwendungen
		<b>2</b>	<b>3</b>	<b>4</b>	<b>5</b>	<b>6</b>	<b>7</b>	<b>8</b>	<b>9</b>	<b>10</b>	<b>11</b>
22	außerordentliche Erträge	281.581,39							500,00	500,00	
23	außerordentliche Aufwendungen	401,55									
<b>24</b>	<b>außerordentliches Ergebnis</b> (außerord. Erträge abzgl. außerord. Aufwendungen)	<b>281.179,84</b>							<b>500,00</b>	<b>500,00</b>	
<b>25</b>	<b>Jahresergebnis</b> (Saldo ordentliches Ergebnis und außerordentliches Ergebnis) <b>Überschuss (+)/Fehlbetrag (-)</b>	<b>-3.980.310,14</b>	<b>-4.598.600,00</b>		<b>-20.809,74</b>	<b>-4.619.409,74</b>		<b>-4.619.409,74</b>	<b>-4.148.589,78</b>	<b>470.819,96</b>	<b>-38.000,00</b>
26	Erträge aus internen Leistungsbeziehungen	504.980,00	418.400,00			418.400,00		418.400,00	452.114,83	33.714,83	
27	Aufwendungen aus internen Leistungsbeziehungen	4.397.779,93	5.281.800,00			5.281.800,00		5.281.800,00	5.142.733,80	-139.066,20	
28	Saldo aus internen Leistungsbeziehungen	<b>-3.892.799,93</b>	<b>-4.863.400,00</b>			<b>-4.863.400,00</b>		<b>-4.863.400,00</b>	<b>-4.690.618,97</b>	<b>172.781,03</b>	
<b>29</b>	<b>Ergebnis unter Berücksichtigung der internen Leistungsbeziehungen</b>	<b>-7.873.110,07</b>	<b>-9.462.000,00</b>		<b>-20.809,74</b>	<b>-9.482.809,74</b>		<b>-9.482.809,74</b>	<b>-8.839.208,75</b>	<b>643.600,99</b>	<b>-38.000,00</b>

- 1) nicht für Investitionstätigkeit
- 2) ohne Beiträge und Entgelte für Investitionstätigkeit
- 3) zu den sonstigen Ermächtigungen zählen über- oder außerplanmäßige Aufwendungen, zweckgebundene Mehrerträge und Mehraufwendungen, Veränderungen durch die Inanspruchnahme der einseitigen oder gegenseitigen Deckungsfähigkeit
- 4) Spalte 6 = Summe der Spalten 3 - 5
- 5) Spalte 8 = Summe der Spalten 6 und 7

**Teilfinanzrechnung Teilhaushalt Fachbereich II Bildung, Ordnung und Soziales**

Gemeinde Edewecht

Nr.	Einzahlungen und Auszahlungen	Ergebnis des Vorjahres 2017	Ansätze des Haushaltsjahres 2018	Veränderung durch Nachtrag	Sonstige Ermächtigungen <sup>3)</sup>	Ermächtigungen des Haushaltsjahres <sup>4)</sup> 2018	Ermächtigungen aus Haushaltsvorjahren	Gesamtergebnis im Haushaltsjahr <sup>5)</sup> 2018	Ergebnis des Haushaltsjahres 2018	mehr(+)/weniger(-)	zu Spalte 5: Davon bisher nicht bewilligte über-/außerplanmäßige Aufwendungen
	1	2	3	4	5	6	7	8	9	10	11
	<b>Einzahlungen aus laufender Verwaltungstätigkeit</b>										
01	Steuern und ähnliche Abgaben					1.969.700,00					
02	Zuwendungen und allgemeine Umlagen <sup>1)</sup>	1.603.804,49	1.969.700,00					1.969.700,00	2.485.646,46	515.946,46	
03	sonstige Transfereinzahlungen	313.172,49	272.500,00			272.500,00		272.500,00	383.242,76	110.742,76	
04	öffentlich-rechtliche Entgelte <sup>2)</sup>	2.564.825,44	1.690.900,00			1.690.900,00		1.690.900,00	2.084.857,95	393.957,95	
05	privatrechtliche Entgelte <sup>3)</sup>	94.673,91	77.600,00			77.600,00		77.600,00	129.521,01	51.921,01	
06	Kostenerstattungen und Kostenumlagen <sup>3)</sup>	293.650,52	830.500,00			830.500,00		830.500,00	371.498,86	-459.001,14	
07	Zinsen und ähnliche Einzahlungen										
08	Einz. a. d. Veräußerung geringwert. VermGG										
09	sonstige haushaltswirksame Einzahlungen	16.578,26	9.600,00			9.600,00		9.600,00	17.937,56	8.337,56	
10	<b>= Summe d. Einz. aus lfd. Verwaltungstätigkeit</b>	<b>4.886.705,10</b>	<b>4.850.800,00</b>			<b>4.850.800,00</b>		<b>4.850.800,00</b>	<b>5.472.704,60</b>	<b>621.904,60</b>	
	<b>Auszahlungen aus laufender Verwaltungstätigkeit</b>										
11	Personalauszahlungen	4.531.744,54	4.685.800,00			4.685.800,00		4.685.800,00	5.254.417,95	568.617,95	
12	Versorgungsauszahlungen										
13	Auszahlungen für Sach- und Dienstleistungen	1.884.149,84	1.975.900,00		69.947,74	2.045.847,74		2.045.847,74	2.207.088,59	161.220,85	38.000,00
14	Zinsen und ähnliche Auszahlungen										
15	Transferauszahlungen <sup>3)</sup>	1.384.307,92	1.547.100,00		-42.634,58	1.504.465,42		1.504.465,42	1.384.578,22	-119.887,20	
16	sonstige haushaltswirksame Auszahlungen	1.204.505,44	933.000,00		-6.503,42	926.496,58		926.496,58	1.125.933,47	199.436,89	
17	<b>= Summe d. Ausz. aus lfd. Verwaltungstätigkeit</b>	<b>9.004.707,74</b>	<b>9.141.800,00</b>		<b>20.809,74</b>	<b>9.162.609,74</b>		<b>9.162.609,74</b>	<b>9.971.998,23</b>	<b>809.388,49</b>	<b>38.000,00</b>
18	<b>Saldo aus laufender Verwaltungstätigkeit (10 abzüglich 17)</b>	<b>-4.118.002,64</b>	<b>-4.291.000,00</b>		<b>-20.809,74</b>	<b>-4.311.809,74</b>		<b>-4.311.809,74</b>	<b>-4.499.293,63</b>	<b>-187.483,89</b>	<b>-38.000,00</b>

**Teilfinanzrechnung Teilhaushalt Fachbereich II Bildung, Ordnung und Soziales**

Gemeinde Edewecht

Nr.	Einzahlungen und Auszahlungen	1	2	3	4	5	6	7	8	9	10	zu Spalte 5: Davon bisher nicht bewilligte über-/außer- planmäßige Aufwendungen
			Ergebnis des Vorjahres 2017	Ansätze des Haushalts- jahres 2018	Veränderung durch Nachtrag	Sonstige Ermäch- tigungen <sup>3)</sup>	Ermächti- gungen des Haushalts- jahres <sup>4)</sup> 2018	Ermächti- gungen aus Haushalts- vorjahren	Gesamt- ermächti- gungen im Haushalts- jahr <sup>5)</sup> 2018	Ergebnis des Haushalts- jahres 2018	mehr(+)/ weniger(-)	
	<b>Einzahlungen für Investitionstätigkeit</b>											
19	Zuwendungen für Investitionstätigkeit		15.981,85							8.361,20	8.361,20	
20	Beiträge u. ä. Entgelte für Investitionstätig.											
21	Veräußerung von Sachvermögen									500,00	500,00	
22	Veräußerung von Finanzvermögensanlagen											
23	sonstige Investitionstätigkeit		232.476,32	218.000,00			218.000,00		218.000,00	218.622,57	622,57	
24	<b>= Summe d. Einz. für Investitionstätigkeit</b>		<b>248.458,17</b>	<b>218.000,00</b>			<b>218.000,00</b>		<b>218.000,00</b>	<b>227.483,77</b>	<b>9.483,77</b>	
	<b>Auszahlungen für Investitionstätigkeit</b>											
25	Erwerb von Grundstücken und Gebäuden		2.014,19									
26	Baumaßnahmen			15.000,00			15.000,00		15.000,00		-15.000,00	
27	Erwerb von beweglichem Sachvermögen		408.543,58	522.300,00		43.848,06	566.148,06	25.740,32	591.888,38	492.011,69	-99.876,69	
28	Erwerb von Finanzvermögensanlagen											
29	Aktivierbare Zuwendungen		11.374,87	379.100,00		3.977,50	383.077,50		383.077,50	3.977,50	-379.100,00	
30	sonstige Investitionstätigkeit									299.000,00	299.000,00	
31	<b>= Summe d. Ausz. für Investitionstätigkeit</b>		<b>421.932,64</b>	<b>916.400,00</b>		<b>47.825,56</b>	<b>964.225,56</b>	<b>25.740,32</b>	<b>989.965,88</b>	<b>794.989,19</b>	<b>-194.976,69</b>	
32	<b>Saldo aus Investitionstätigkeit (Summe Einz. abzgl. Ausz. für Inv.-tätigkeit)</b>		<b>-173.474,47</b>	<b>-698.400,00</b>		<b>-47.825,56</b>	<b>-746.225,56</b>	<b>-25.740,32</b>	<b>-771.965,88</b>	<b>-567.505,42</b>	<b>204.460,46</b>	
33	<b>Finanzmittel-Überschuss/-Fehlbetrag (Summe 18 und 32)</b>		<b>-4.291.477,11</b>	<b>-4.989.400,00</b>		<b>-68.635,30</b>	<b>-5.058.035,30</b>	<b>-25.740,32</b>	<b>-5.083.775,62</b>	<b>-5.066.799,05</b>	<b>16.976,57</b>	<b>-38.000,00</b>
34	<b>Ein-, Auszahlungen aus Finanzierungstätigkeit</b>											
35	Einz.; Aufn. v. Kred. u. inneren Darl.											
35	Ausz.; Tilg. v. Kred. u. Rückz. v. inn. Darl.											
36	<b>Saldo aus Finanzierungstätigkeit (Saldo 34. und 35)</b>											
37	<b>Finanzmittelveränderung (Summe Zeile 33 und 36)</b>		<b>-4.291.477,11</b>	<b>-4.989.400,00</b>		<b>-68.635,30</b>	<b>-5.058.035,30</b>	<b>-25.740,32</b>	<b>-5.083.775,62</b>	<b>-5.066.799,05</b>	<b>16.976,57</b>	<b>-38.000,00</b>

- 1) nicht für Investitionstätigkeit
- 2) ohne Beiträge u. ä. Entgelte für Investitionstätigkeit
- 3) außer für Investitionstätigkeit
- 4) zu den sonstigen Ermächtigungen zählen über- oder außerplanmäßige Auszahlungen, zweckgebundene Mehreinzahlungen und Mehrauszahlungen durch die Inanspruchnahme der einseitigen oder gegenseitigen Deckungsfähigkeit
- 5) Spalte 6 = Summe der Spalten 3 - 5
- 6) Spalte 8 = Summe der Spalten 6 und 7

**Anmerkung:** Aufgrund der Umstellung der Haushaltsstruktur umfasst die o. a. Darstellung auch Buchungen unter den folgenden alten Produkten (s. a. Anlage 9 zum Anhang Produktübersicht Finanzrechnung):

911.1.01	911.1.02	912.2.01	912.6.01	912.8.01	921.1.01	921.1.03	921.1.04	921.1.05	921.6.01
921.6.02	921.7.01	922.1.01	922.1.02	924.1.01	924.3.01	927.2.01	928.1.01	928.1.02	931.1.00
931.2.00	931.3.00	931.5.40	931.5.50	936.1.01	936.2.01	936.5.00	936.5.01	936.5.02	936.5.03
936.5.06	936.5.07	936.5.08	936.6.01	942.1.01	942.4.01	957.3.01	957.3.03		





**Teilergebnisrechnung Produkt 31.5.10 Seniorenangebote**

Gemeinde Edewecht

Nr.	Erträge und Aufwendungen	Ergebnis des Vorjahres 2017	Ansätze des Haushaltsjahres 2018	Veränderung durch Nachtrag	Sonstige Ermächtigungen <sup>3)</sup>	Ermächtigungen des Haushaltsjahres <sup>4)</sup> 2018	Ermächtigungen aus Haushaltsvorjahren	Gesamtermächtigungen im Haushaltsjahr <sup>5)</sup> 2018	Ergebnis des Haushaltsjahres 2018	mehr(+)/weniger(-)	zu Spalte 5: Davon bisher nicht bewilligte über-/außerplanmäßige Aufwendungen
		2	3	4	5	6	7	8	9	10	11
	<b>Ordentliche Erträge</b>										
01	Steuern und ähnliche Abgaben										
02	Zuwendungen und allgemeine Umlagen <sup>1)</sup>										
03	Auf Lösungserträge aus Sonderposten										
04	sonstige Transfererträge										
05	öffentlich-rechtliche Entgelte <sup>2)</sup>										
06	privatrechtliche Entgelte										
07	Kostenerstattungen und Kostenumlagen										
08	Zinsen und ähnliche Finanzerträge										
09	aktivierte Eigenleistungen										
10	Bestandsveränderungen										
11	sonstige ordentliche Erträge										
12	<b>= Summe ordentliche Erträge</b>										
	<b>Ordentliche Aufwendungen</b>										
13	Personalaufwendungen	5.271,20	5.200,00			5.200,00		5.200,00	5.726,87	526,87	
14	Versorgungsaufwendungen										
15	Aufwendungen für Sach- und Dienstleistungen	1,20	2.000,00			2.000,00		2.000,00		-2.000,00	
16	Abschreibungen										
17	Zinsen und ähnliche Aufwendungen										
18	Transferaufwendungen	3.000,00	10.000,00		-9.999,99	0,01		0,01	3.000,01	3.000,00	
19	sonstige ordentliche Aufwendungen	0,31	1.000,00			1.000,00		1.000,00	0,51	-999,49	
20	<b>= Summe ordentliche Aufwendungen</b>	<b>8.272,71</b>	<b>18.200,00</b>		<b>-9.999,99</b>	<b>8.200,01</b>		<b>8.200,01</b>	<b>8.727,39</b>	<b>527,38</b>	
21	<b>ordentliches Ergebnis</b> (ordentliche Erträge abzüglich ordentliche Aufwendungen)	<b>-8.272,71</b>	<b>-18.200,00</b>		<b>9.999,99</b>	<b>-8.200,01</b>		<b>-8.200,01</b>	<b>-8.710,53</b>	<b>-510,52</b>	

**Teilergebnisrechnung Produkt 31.5.10 Seniorenangebote**

Gemeinde Edewecht

Nr.	Erträge und Aufwendungen	Ergebnis des Vorjahres 2017	Ansätze des Haushaltsjahres 2018	Veränderung durch Nachtrag	Sonstige Ermächtigungen <sup>3)</sup>	Ermächtigungen des Haushaltsjahres <sup>4)</sup> 2018	Ermächtigungen aus Haushaltsvorjahren	Gesamtermächtigungen im Haushaltsjahr <sup>5)</sup> 2018	Ergebnis des Haushaltsjahres 2018	mehr(+)/weniger(-)	zu Spalte 5: Davon bisher nicht bewilligte über-/außerplanmäßige Aufwendungen
		2	3	4	5	6	7	8	9	10	11
22	außerordentliche Erträge	58.299,57									
23	außerordentliche Aufwendungen										
24	<b>außerordentliches Ergebnis</b> (außerord. Erträge abzgl. außerord. Aufwendungen)	58.299,57									
25	<b>Jahresergebnis</b> (Saldo ordentliches Ergebnis und außerordentliches Ergebnis) <b>Überschuss (+)/Fehlbetrag (-)</b>	50.026,86	-18.200,00		9.999,99	-8.200,01		-8.200,01	-8.710,53	-510,52	
26	Erträge aus internen Leistungsbeziehungen										
27	Aufwendungen aus internen Leistungsbeziehungen										
28	Saldo aus internen Leistungsbeziehungen										
29	<b>Ergebnis unter Berücksichtigung der internen Leistungsbeziehungen</b>	50.026,86	-18.200,00		9.999,99	-8.200,01		-8.200,01	-8.710,53	-510,52	

- 1) nicht für Investitionstätigkeit
- 2) ohne Beiträge und Entgelte für Investitionstätigkeit
- 3) zu den sonstigen Ermächtigungen zählen über- oder außerplanmäßige Aufwendungen, zweckgebundene Mehrerträge und Mehraufwendungen, Veränderungen durch die Inanspruchnahme der einseitigen oder gegenseitigen Deckungsfähigkeit
- 4) Spalte 6 = Summe der Spalten 3 - 5
- 5) Spalte 8 = Summe der Spalten 6 und 7

**Teilfinanzrechnung Produkt 31.5.10 Seniorenangebote**

Gemeinde Edewecht

Nr.	Einzahlungen und Auszahlungen	Ergebnis des Vorjahres 2017	Ansätze des Haushaltsjahres 2018	Veränderung durch Nachtrag	Sonstige Ermächtigungen <sup>3)</sup>	Ermächtigungen des Haushaltsjahres <sup>4)</sup> 2018	Ermächtigungen aus Haushaltsvorjahren	Gesamtermächtigungen im Haushaltsjahr <sup>5)</sup> 2018	Ergebnis des Haushaltsjahres 2018	mehr(+)/weniger(-)	zu Spalte 5: Davon bisher nicht bewilligte über-/außerplanmäßige Aufwendungen
	1	2	3	4	5	6	7	8	9	10	11
	<b>Einzahlungen aus laufender Verwaltungstätigkeit</b>										
01	Steuern und ähnliche Abgaben										
02	Zuwendungen und allgemeine Umlagen <sup>1)</sup>										
03	sonstige Transferzahlungen										
04	öffentlich-rechtliche Entgelte <sup>2)</sup>										
05	privatrechtliche Entgelte <sup>3)</sup>								17,06	17,06	
06	Kostenerstattungen und Kostenumlagen <sup>3)</sup>										
07	Zinsen und ähnliche Einzahlungen										
08	Einz. a. d. Veräußerung geringwert. VermGG										
09	sonstige haushaltswirksame Einzahlungen										
<b>10</b>	<b>= Summe d. Einz. aus lfd. Verwaltungstätigkeit</b>								<b>17,06</b>	<b>17,06</b>	
	<b>Auszahlungen aus laufender Verwaltungstätigkeit</b>										
11	Personalauszahlungen	5.405,56	4.900,00			4.900,00		4.900,00	5.494,73	594,73	
12	Versorgungsauszahlungen										
13	Auszahlungen für Sach- und Dienstleistungen	70,22	2.000,00			2.000,00		2.000,00		-2.000,00	
14	Zinsen und ähnliche Auszahlungen										
15	Transferauszahlungen <sup>3)</sup>	3.000,00	10.000,00		-9.999,99	0,01		0,01	3.000,01	3.000,00	
16	sonstige haushaltswirksame Auszahlungen	0,26	1.000,00			1.000,00		1.000,00	0,51	-999,49	
<b>17</b>	<b>= Summe d. Ausz. aus lfd. Verwaltungstätigkeit</b>	<b>8.476,04</b>	<b>17.900,00</b>		<b>9.999,99</b>	<b>7.900,01</b>		<b>7.900,01</b>	<b>8.495,25</b>	<b>595,24</b>	
<b>18</b>	<b>Saldo aus laufender Verwaltungstätigkeit (10 abzüglich 17)</b>	<b>-8.476,04</b>	<b>-17.900,00</b>		<b>9.999,99</b>	<b>-7.900,01</b>		<b>-7.900,01</b>	<b>-8.478,19</b>	<b>-578,18</b>	

**Teilfinanzrechnung Produkt 31.5.10 Seniorenangebote**

Gemeinde Edewecht

Nr.	Einzahlungen und Auszahlungen	Ergebnis des Vorjahres 2017	Ansätze des Haushaltsjahres 2018	Veränderung durch Nachtrag	Sonstige Ermächtigungen <sup>3)</sup>	Ermächtigungen des Haushaltsjahres <sup>4)</sup> 2018	Ermächtigungen aus Haushaltsvorjahren	Gesamtermächtigungen im Haushaltsjahr <sup>5)</sup> 2018	Ergebnis des Haushaltsjahres 2018	mehr(+)/weniger(-)	zu Spalte 5: Davon bisher nicht bewilligte über-/außerplanmäßige Aufwendungen
	1	2	3	4	5	6	7	8	9	10	11
	<b>Einzahlungen für Investitionstätigkeit</b>										
19	Zuwendungen für Investitionstätigkeit										
20	Beiträge u. ä. Entgelte für Investitionstätig.										
21	Veräußerung von Sachvermögen										
22	Veräußerung von Finanzvermögensanlagen										
23	sonstige Investitionstätigkeit										
24	<b>= Summe d. Einz. für Investitionstätigkeit</b>										
	<b>Auszahlungen für Investitionstätigkeit</b>										
25	Erwerb von Grundstücken und Gebäuden										
26	Baumaßnahmen										
27	Erwerb von beweglichem Sachvermögen										
28	Erwerb von Finanzvermögensanlagen										
29	Aktivierbare Zuwendungen										
30	sonstige Investitionstätigkeit										
31	<b>= Summe d. Ausz. für Investitionstätigkeit</b>										
32	<b>Saldo aus Investitionstätigkeit</b> (Summe Einz. abzgl. Ausz. für Inv.-tätigkeit)										
33	<b>Finanzmittel-Überschuss/-Fehlbetrag</b> (Summe 18 und 32)	-8.476,04	-17.900,00		9.999,99	-7.900,01		-7.900,01	-8.478,19	-578,18	
	<b>Ein-, Auszahlungen aus Finanzierungstätigkeit</b>										
34	Einz.; Aufn. v. Kred. u. inneren Darl.										
35	Ausz.; Tilg. v. Kred. u. Rückz. v. inn. Darl.										
36	<b>Saldo aus Finanzierungstätigkeit</b> (Saldo 34. und 35)										
37	<b>Finanzmittelveränderung</b> (Summe Zeile 33 und 36)	-8.476,04	-17.900,00		9.999,99	-7.900,01		-7.900,01	-8.478,19	-578,18	

- 1) nicht für Investitionstätigkeit
- 2) ohne Beiträge u. ä. Entgelte für Investitionstätigkeit
- 3) außer für Investitionstätigkeit
- 4) zu den sonstigen Ermächtigungen zählen über- oder außerplanmäßige Auszahlungen, zweckgebundene Mehreinzahlungen und Mehrauszahlungen durch die Inanspruchnahme der einseitigen oder gegenseitigen Deckungsfähigkeit
- 5) Spalte 6 = Summe der Spalten 3 - 5
- 6) Spalte 8 = Summe der Spalten 6 und 7



**Teilergebnisrechnung Produkt 36.5.00 Kindertageseinrichtungen**

**Gemeinde Edewecht**

Nr.	Erträge und Aufwendungen	Ergebnis des Vorjahres 2017	Ansätze des Haushaltsjahres 2018	Veränderung durch Nachtrag	Sonstige Ermächtigungen <sup>3)</sup>	Ermächtigungen des Haushaltsjahres <sup>4)</sup> 2018	Ermächtigungen aus Haushaltsvorjahren	Gesamtergebnis im Haushaltsjahr <sup>5)</sup> 2018	Ergebnis des Haushaltsjahres 2018	mehr(+)/weniger(-)	zu Spalte 5: Davon bisher nicht bewilligte über-/außerplanmäßige Aufwendungen
		2	3	4	5	6	7	8	9	10	11
	<b>1</b>										
	<b>Ordentliche Erträge</b>										
01	Steuern und ähnliche Abgaben										
02	Zuwendungen und allgemeine Umlagen <sup>1)</sup>	1.222.114,85	1.762.500,00			1.762.500,00		1.762.500,00	2.111.018,70	348.518,70	
03	Auflösungserträge aus Sonderposten	6.250,72							6.153,00	6.153,00	
04	sonstige Transfererträge										
05	öffentlich-rechtliche Entgelte <sup>2)</sup>	740.676,97	736.000,00			736.000,00		736.000,00	590.756,61	-145.243,39	
06	privatrechtliche Entgelte	40.855,45	30.200,00			30.200,00		30.200,00	41.193,03	10.993,03	
07	Kostenerstattungen und Kostenumlagen	2.400,00							58.888,38	58.888,38	
08	Zinsen und ähnliche Finanzerträge										
09	aktivierte Eigenleistungen										
10	Bestandsveränderungen										
11	sonstige ordentliche Erträge	7.962,44							1.660,12	1.660,12	
<b>12</b>	<b>= Summe ordentliche Erträge</b>	<b>2.020.260,43</b>	<b>2.528.700,00</b>			<b>2.528.700,00</b>		<b>2.528.700,00</b>	<b>2.809.669,84</b>	<b>280.969,84</b>	
	<b>Ordentliche Aufwendungen</b>										
13	Personalaufwendungen	2.813.636,04	3.059.800,00			3.059.800,00		3.059.800,00	3.295.050,00	235.250,00	
14	Versorgungsaufwendungen										
15	Aufwendungen für Sach- und Dienstleistungen	187.354,24	84.100,00			84.100,00		141.554,22	220.447,12	78.892,90	38.000,00
16	Abschreibungen	30.246,07	19.600,00			19.600,00		19.600,00	33.370,67	13.770,67	
17	Zinsen und ähnliche Aufwendungen										
18	Transferaufwendungen	1.099.800,94	1.230.400,00			1.214.764,94		1.214.764,94	1.214.572,17	-192,77	
19	sonstige ordentliche Aufwendungen	32.686,05	36.200,00			35.800,00		35.800,00	38.094,89	2.294,89	
<b>20</b>	<b>= Summe ordentliche Aufwendungen</b>	<b>4.163.723,34</b>	<b>4.430.100,00</b>		<b>41.419,16</b>	<b>4.471.519,16</b>		<b>4.471.519,16</b>	<b>4.801.534,85</b>	<b>330.015,69</b>	<b>38.000,00</b>
<b>21</b>	<b>ordentliches Ergebnis (ordentliche Erträge abzüglich ordentliche Aufwendungen)</b>	<b>-2.143.462,91</b>	<b>-1.901.400,00</b>		<b>-41.419,16</b>	<b>-1.942.819,16</b>		<b>-1.942.819,16</b>	<b>-1.991.865,01</b>	<b>-49.045,85</b>	<b>-38.000,00</b>



**Teilergebnisrechnung Produkt 36.5.00 Kindertageseinrichtungen**

Gemeinde Edewecht

Nr.	Erträge und Aufwendungen	Ergebnis des Vorjahres 2017	Ansätze des Haushaltsjahres 2018	Veränderung durch Nachtrag	Sonstige Ermächtigungen <sup>3)</sup>	Ermächtigungen des Haushaltsjahres <sup>4)</sup> 2018	Ermächtigungen aus Haushaltsvorjahren	Gesamtermächtigungen im Haushaltsjahr <sup>5)</sup> 2018	Ergebnis des Haushaltsjahres 2018	mehr(+)/weniger(-)	zu Spalte 5: Davon bisher nicht bewilligte über-/außerplanmäßige Aufwendungen
		2	3	4	5	6	7	8	9	10	11
22	außerordentliche Erträge	58.299,57									
23	außerordentliche Aufwendungen										
<b>24</b>	<b>außerordentliches Ergebnis</b> (außerord. Erträge abzgl. außerord. Aufwendungen)	<b>58.299,57</b>									
<b>25</b>	<b>Jahresergebnis</b> (Saldo ordentliches Ergebnis und außerordentliches Ergebnis) <b>Überschuss (+)/Fehlbetrag (-)</b>	<b>-2.085.163,34</b>	<b>-1.901.400,00</b>		<b>-41.419,16</b>	<b>-1.942.819,16</b>		<b>-1.942.819,16</b>	<b>-1.991.865,01</b>	<b>-49.045,85</b>	<b>-38.000,00</b>
26	Erträge aus internen Leistungsbeziehungen	38.077,10	33.700,00			33.700,00		33.700,00	38.160,42	4.460,42	
27	Aufwendungen aus internen Leistungsbeziehungen	448.604,69	512.500,00			512.500,00		512.500,00	563.067,74	50.567,74	
28	Saldo aus internen Leistungsbeziehungen	<b>-410.527,59</b>	<b>-478.800,00</b>			<b>-478.800,00</b>		<b>-478.800,00</b>	<b>-524.907,32</b>	<b>-46.107,32</b>	
<b>29</b>	<b>Ergebnis unter Berücksichtigung der internen Leistungsbeziehungen</b>	<b>-2.495.690,93</b>	<b>-2.380.200,00</b>		<b>-41.419,16</b>	<b>-2.421.619,16</b>		<b>-2.421.619,16</b>	<b>-2.516.772,33</b>	<b>-95.153,17</b>	<b>-38.000,00</b>

- 1) nicht für Investitionstätigkeit
- 2) ohne Beiträge und Entgelte für Investitionstätigkeit
- 3) zu den sonstigen Ermächtigungen zählen über- oder außerplanmäßige Aufwendungen, zweckgebundene Mehrerträge und Mehraufwendungen, Veränderungen durch die Inanspruchnahme der einseitigen oder gegenseitigen Deckungsfähigkeit
- 4) Spalte 6 = Summe der Spalten 3 - 5
- 5) Spalte 8 = Summe der Spalten 6 und 7

**Teilfinanzrechnung Produkt 36.5.00 Kindertageseinrichtungen**

Gemeinde Edewecht

Nr.	Einzahlungen und Auszahlungen	Ergebnis des Vorjahres 2017	Ansätze des Haushaltsjahres 2018	Veränderung durch Nachtrag	Sonstige Ermächtigungen <sup>3)</sup>	Ermächtigungen des Haushaltsjahres <sup>4)</sup> 2018	Ermächtigungen aus Haushaltsvorjahren	Gesamtermächtigungen im Haushaltsjahr <sup>5)</sup> 2018	Ergebnis des Haushaltsjahres 2018	mehr(+)/weniger(-)	zu Spalte 5: Davon bisher nicht bewilligte über-/außerplanmäßige Aufwendungen
		2	3	4	5	6	7	8	9	10	11
	<b>Einzahlungen aus laufender Verwaltungstätigkeit</b>										
01	Steuern und ähnliche Abgaben					1.757.500,00		1.757.500,00	2.039.908,05	282.408,05	
02	Zuwendungen und allgemeine Umlagen <sup>1)</sup>	1.224.003,74	1.757.500,00								
03	sonstige Transfereinzahlungen										
04	öffentlich-rechtliche Entgelte <sup>2)</sup>	737.154,10	736.000,00			736.000,00		736.000,00	589.752,23	-146.247,77	
05	privatrechtliche Entgelte <sup>3)</sup>	41.118,25	30.200,00			30.200,00		30.200,00	40.063,23	9.863,23	
06	Kostenerstattungen und Kostenumlagen <sup>3)</sup>	2.400,00									
07	Zinsen und ähnliche Einzahlungen										
08	Einz. a. d. Veräußerung geringwert. VermGG										
09	sonstige haushaltswirksame Einzahlungen										
<b>10</b>	<b>= Summe d. Einz. aus lfd. Verwaltungstätigkeit</b>	<b>2.004.676,09</b>	<b>2.523.700,00</b>			<b>2.523.700,00</b>		<b>2.523.700,00</b>	<b>2.669.723,51</b>	<b>146.023,51</b>	
	<b>Auszahlungen aus laufender Verwaltungstätigkeit</b>										
11	Personalauszahlungen	2.787.064,74	3.056.100,00			3.056.100,00		3.056.100,00	3.254.383,80	198.283,80	
12	Versorgungsauszahlungen										
13	Auszahlungen für Sach- und Dienstleistungen	187.396,10	84.100,00		57.454,22	141.554,22		141.554,22	217.562,14	76.007,92	38.000,00
14	Zinsen und ähnliche Auszahlungen										
15	Transferauszahlungen <sup>3)</sup>	1.108.006,31	1.230.400,00		-15.635,06	1.214.764,94		1.214.764,94	1.094.531,62	-120.233,32	
16	sonstige haushaltswirksame Auszahlungen	33.054,06	36.200,00		-400,00	35.800,00		35.800,00	37.823,86	2.023,86	
<b>17</b>	<b>= Summe d. Ausz. aus lfd. Verwaltungstätigkeit</b>	<b>4.115.521,21</b>	<b>4.406.800,00</b>		<b>41.419,16</b>	<b>4.448.219,16</b>		<b>4.448.219,16</b>	<b>4.604.301,42</b>	<b>156.082,26</b>	<b>38.000,00</b>
<b>18</b>	<b>Saldo aus laufender Verwaltungstätigkeit (10 abzüglich 17)</b>	<b>-2.110.845,12</b>	<b>-1.883.100,00</b>		<b>-41.419,16</b>	<b>-1.924.519,16</b>		<b>-1.924.519,16</b>	<b>-1.934.577,91</b>	<b>-10.058,75</b>	<b>-38.000,00</b>

**Teilfinanzrechnung Produkt 36.5.00 Kindertageseinrichtungen**

Gemeinde Edewecht

Nr.	Einzahlungen und Auszahlungen	1	2	3	4	5	6	7	8	9	10	11
		Ergebnis des Vorjahres 2017	Ansätze des Haushaltsjahres 2018	Veränderung durch Nachtrag	Sonstige Ermächtigungen <sup>3)</sup>	Ermächtigungen des Haushaltsjahres <sup>4)</sup> 2018	Ermächtigungen aus Haushaltsvorjahren	Gesamtermächtigungen im Haushaltsjahr <sup>5)</sup> 2018	Ergebnis des Haushaltsjahres 2018	mehr(+)/weniger(-)	zu Spalte 5: Davon bisher nicht bewilligte über-/außerplanmäßige Aufwendungen	
19	Zuwendungen für Investitionstätigkeit	3.514,19							1.761,20	1.761,20		
20	Beiträge u.ä. Entgelte für Investitionstätig.											
21	Veräußerung von Sachvermögen											
22	Veräußerung von Finanzvermögensanlagen											
23	sonstige Investitionstätigkeit											
24	<b>= Summe d. Einz. für Investitionstätigkeit</b>	<b>3.514,19</b>							<b>1.761,20</b>	<b>1.761,20</b>		
25	<b>Auszahlungen für Investitionstätigkeit</b>											
26	Erwerb von Grundstücken und Gebäuden	2.014,19										
27	Baumaßnahmen											
28	Erwerb von beweglichem Sachvermögen	65.936,57	8.800,00		19.426,49	28.226,49		28.226,49	23.584,39	-4.642,10		
29	Erwerb von Finanzvermögensanlagen											
30	Aktivierbare Zuwendungen											
31	sonstige Investitionstätigkeit											
31	<b>= Summe d. Ausz. für Investitionstätigkeit</b>	<b>67.950,76</b>	<b>8.800,00</b>		<b>19.426,49</b>	<b>28.226,49</b>		<b>28.226,49</b>	<b>23.584,39</b>	<b>-4.642,10</b>		
32	<b>Saldo aus Investitionstätigkeit (Summe Einz. abzgl. Ausz. für Inv.-tätigkeit)</b>	<b>-64.436,57</b>	<b>-8.800,00</b>		<b>-19.426,49</b>	<b>-28.226,49</b>		<b>-28.226,49</b>	<b>-21.823,19</b>	<b>6.403,30</b>		
33	<b>Finanzmittel-Überschuss/-Fehlbetrag (Summe 18 und 32)</b>	<b>-2.175.281,69</b>	<b>-1.891.900,00</b>		<b>-60.845,65</b>	<b>-1.952.745,65</b>		<b>-1.952.745,65</b>	<b>-1.956.401,10</b>	<b>-3.655,45</b>		<b>-38.000,00</b>
34	<b>Ein-, Auszahlungen aus Finanzierungstätigkeit</b>											
35	Einz.; Aufn. v. Kred. u. inneren Darl.											
36	Ausz.; Tilg. v. Kred. u. Rückz. v. inn. Darl.											
36	<b>Saldo aus Finanzierungstätigkeit (Saldo 34 und 35)</b>											
37	<b>Finanzmittelveränderung (Summe Zeile 33 und 36)</b>	<b>-2.175.281,69</b>	<b>-1.891.900,00</b>		<b>-60.845,65</b>	<b>-1.952.745,65</b>		<b>-1.952.745,65</b>	<b>-1.956.401,10</b>	<b>-3.655,45</b>		<b>-38.000,00</b>

- 1) nicht für Investitionstätigkeit
- 2) ohne Beiträge u. ä. Entgelte für Investitionstätigkeit
- 3) außer für Investitionstätigkeit
- 4) zu den sonstigen Ermächtigungen zählen über- oder außerplanmäßige Auszahlungen, zweckgebundene Mehreinzahlungen und Mehrauszahlungen durch die Inanspruchnahme der einseitigen oder gegenseitigen Deckungsfähigkeit
- 5) Spalte 6 = Summe der Spalten 3 - 5
- 6) Spalte 8 = Summe der Spalten 6 und 7

**Anmerkung:** Aufgrund der Umstellung der Haushaltsstruktur umfasst die o. a. Darstellung auch Buchungen unter den folgenden alten Produkten (s. a. Anlage 9 zum Anhang Produktübersicht Finanzrechnung):

936.5.00	936.5.01	936.5.02	936.5.03	936.5.06	936.5.07	936.5.08
----------	----------	----------	----------	----------	----------	----------



**Teilergebnisrechnung Produkt 36.6.01 Jugendeinrichtungen**

Gemeinde Edewecht

Nr.	Erträge und Aufwendungen	Ergebnis des Vorjahres 2017	Ansätze des Haushaltsjahres 2018	Veränderung durch Nachtrag	Sonstige Ermächtigungen <sup>3)</sup>	Ermächtigungen des Haushaltsjahres <sup>4)</sup> 2018	Ermächtigungen aus Haushaltsvorjahren	Gesamtermächtigungen im Haushaltsjahr <sup>5)</sup> 2018	Ergebnis des Haushaltsjahres 2018	mehr(+)/weniger(-)	zu Spalte 5: Davon bisher nicht bewilligte über-/außerplanmäßige Aufwendungen
		2	3	4	5	6	7	8	9	10	11
	<b>Ordentliche Erträge</b>										
01	Steuern und ähnliche Abgaben										
02	Zuwendungen und allgemeine Umlagen <sup>1)</sup>	800,00									
03	Auflösungserträge aus Sonderposten										
04	sonstige Transfererträge										
05	öffentlich-rechtliche Entgelte <sup>2)</sup>										
06	privatrechtliche Entgelte	88,00							388,48	388,48	
07	Kostenerstattungen und Kostenumlagen	26.835,27	16.000,00			16.000,00		16.000,00	27.294,59	11.294,59	
08	Zinsen und ähnliche Finanzerträge										
09	aktivierte Eigenleistungen										
10	Bestandsveränderungen										
11	sonstige ordentliche Erträge								1.879,32	1.879,32	
12	<b>= Summe ordentliche Erträge</b>	<b>27.723,27</b>	<b>16.000,00</b>			<b>16.000,00</b>		<b>16.000,00</b>	<b>29.562,39</b>	<b>13.562,39</b>	
	<b>Ordentliche Aufwendungen</b>										
13	Personalaufwendungen	201.246,73	218.800,00			218.800,00		218.800,00	244.280,33	25.480,33	
14	Versorgungsaufwendungen										
15	Aufwendungen für Sach- und Dienstleistungen	11.945,95	19.100,00		998,50	20.098,50		20.098,50	13.807,91	-6.290,59	
16	Abschreibungen	1.905,56	1.700,00			1.700,00		1.700,00	1.579,59	-120,41	
17	Zinsen und ähnliche Aufwendungen										
18	Transferaufwendungen	2.290,00	5.000,00		-4.612,31	387,69		387,69	2.802,50	2.414,81	
19	sonstige ordentliche Aufwendungen	8.224,26	9.000,00			9.000,00		9.000,00	13.531,82	4.531,82	
20	<b>= Summe ordentliche Aufwendungen</b>	<b>225.612,50</b>	<b>253.600,00</b>		<b>-3.613,81</b>	<b>249.986,19</b>		<b>249.986,19</b>	<b>276.002,15</b>	<b>26.015,96</b>	
21	<b>ordentliches Ergebnis</b> (ordentliche Erträge abzüglich ordentliche Aufwendungen)	<b>-197.889,23</b>	<b>-237.600,00</b>		<b>3.613,81</b>	<b>-233.986,19</b>		<b>-233.986,19</b>	<b>-246.439,76</b>	<b>-12.453,57</b>	

**Teilergebnisrechnung Produkt 36.6.01 Jugendeinrichtungen**

Gemeinde Edewecht

Nr.	Erträge und Aufwendungen	Ergebnis des Vorjahres 2017	Ansätze des Haushaltsjahres 2018	Veränderung durch Nachtrag	Sonstige Ermächtigungen <sup>3)</sup>	Ermächtigungen des Haushaltsjahres <sup>4)</sup> 2018	Ermächtigungen aus Haushaltsvorjahren	Gesamtergebnis im Haushaltsjahr <sup>5)</sup> 2018	Ergebnis des Haushaltsjahres 2018	mehr(+)/weniger(-)	zu Spalte 5: Davon bisher über-/außerplanmäßige Aufwendungen
		2	3	4	5	6	7	8	9	10	11
22	außerordentliche Erträge	29.149,79									
23	außerordentliche Aufwendungen										
24	<b>außerordentliches Ergebnis</b> (außerord. Erträge abzgl. außerord. Aufwendungen)	<b>29.149,79</b>									
25	<b>Jahresergebnis</b> (Saldo ordentliches Ergebnis und außerordentliches Ergebnis) <b>Überschuss (+)/Fehlbetrag (-)</b>	<b>-168.739,44</b>	<b>-237.600,00</b>		<b>3.613,81</b>	<b>-233.986,19</b>		<b>-233.986,19</b>	<b>-246.439,76</b>	<b>-12.453,57</b>	
26	Erträge aus internen Leistungsbeziehungen	1.729,91							1.517,70	1.517,70	
27	Aufwendungen aus internen Leistungsbeziehungen	23.706,58	2.800,00			2.800,00		2.800,00	23.933,55	21.133,55	
28	Saldo aus internen Leistungsbeziehungen	<b>-21.976,67</b>	<b>-2.800,00</b>			<b>-2.800,00</b>		<b>-2.800,00</b>	<b>-22.415,85</b>	<b>-19.615,85</b>	
29	<b>Ergebnis unter Berücksichtigung der internen Leistungsbeziehungen</b>	<b>-190.716,11</b>	<b>-240.400,00</b>		<b>3.613,81</b>	<b>-236.786,19</b>		<b>-236.786,19</b>	<b>-266.855,61</b>	<b>-32.069,42</b>	

- 1) nicht für Investitionstätigkeit
- 2) ohne Beiträge und Entgelte für Investitionstätigkeit
- 3) zu den sonstigen Ermächtigungen zählen über- oder außerplanmäßige Aufwendungen, zweckgebundene Mehrerträge und Mehraufwendungen, Veränderungen durch die Inanspruchnahme der einseitigen oder gegenseitigen Deckungsfähigkeit
- 4) Spalte 6 = Summe der Spalten 3 - 5
- 5) Spalte 8 = Summe der Spalten 6 und 7

**Teilfinanzrechnung Produkt 36.6.01 Jugendeinrichtungen**

Gemeinde Edewecht

Nr.	Einzahlungen und Auszahlungen	Ergebnis des Vorjahres 2017	Ansätze des Haushaltsjahres 2018	Veränderung durch Nachtrag	Sonstige Ermächtigungen <sup>3)</sup>	Ermächtigungen des Haushaltsjahres <sup>4)</sup> 2018	Ermächtigungen aus Haushaltsvorjahren	Gesamtermächtigungen im Haushaltsjahr <sup>5)</sup> 2018	Ergebnis des Haushaltsjahres 2018	mehr(+)/weniger(-)	zu Spalte 5: Davon bisher nicht bewilligte über-/außerplanmäßige Aufwendungen
	1	2	3	4	5	6	7	8	9	10	11
	<b>Einzahlungen aus laufender Verwaltungstätigkeit</b>										
01	Steuern und ähnliche Abgaben										
02	Zuwendungen und allgemeine Umlagen <sup>1)</sup>	800,00									
03	sonstige Transfereinzahlungen										
04	öffentlich-rechtliche Entgelte <sup>2)</sup>										
05	privatrechtliche Entgelte <sup>3)</sup>	88,00							390,48	390,48	
06	Kostenerstattungen und Kostenumlagen <sup>3)</sup>	12.410,90	16.000,00			16.000,00		16.000,00	26.881,53	10.881,53	
07	Zinsen und ähnliche Einzahlungen										
08	Einz. a. d. Veräußerung geringwert. VermGG										
09	sonstige haushaltswirksame Einzahlungen										
<b>10</b>	<b>= Summe d. Einz. aus lfd. Verwaltungstätigkeit</b>	<b>13.298,90</b>	<b>16.000,00</b>			<b>16.000,00</b>		<b>16.000,00</b>	<b>27.272,01</b>	<b>11.272,01</b>	
	<b>Auszahlungen aus laufender Verwaltungstätigkeit</b>										
11	Personalauszahlungen	196.654,97	217.400,00			217.400,00		217.400,00	241.609,79	24.209,79	
12	Versorgungsauszahlungen										
13	Auszahlungen für Sach- und Dienstleistungen	12.057,64	19.100,00		998,50	20.098,50		20.098,50	13.917,16	-6.181,34	
14	Zinsen und ähnliche Auszahlungen										
15	Transferauszahlungen <sup>3)</sup>	2.290,00	5.000,00		-4.612,31	387,69		387,69	2.757,50	2.369,81	
16	sonstige haushaltswirksame Auszahlungen	8.068,07	9.000,00			9.000,00		9.000,00	13.681,82	4.681,82	
<b>17</b>	<b>= Summe d. Ausz. aus lfd. Verwaltungstätigkeit</b>	<b>219.070,68</b>	<b>250.500,00</b>		<b>-3.613,81</b>	<b>246.886,19</b>		<b>246.886,19</b>	<b>271.966,27</b>	<b>25.080,08</b>	
<b>18</b>	<b>Saldo aus laufender Verwaltungstätigkeit (10 abzüglich 17)</b>	<b>-205.771,78</b>	<b>-234.500,00</b>		<b>3.613,81</b>	<b>-230.886,19</b>		<b>-230.886,19</b>	<b>-244.694,26</b>	<b>-13.808,07</b>	



**Teilfinanzrechnung Produkt 36.6.01 Jugendeinrichtungen**

Gemeinde Edewecht

Nr.	Einzahlungen und Auszahlungen	1	2	3	4	5	6	7	8	9	10	11
		Ergebnis des Vorjahres 2017	Ansätze des Haushaltsjahres 2018	Veränderung durch Nachtrag	Sonstige Ermächtigungen <sup>3)</sup>	Ermächtigungen des Haushaltsjahres <sup>4)</sup> 2018	Ermächtigungen aus Haushaltsvorjahren	Gesamtermächtigungen im Haushaltsjahr <sup>5)</sup> 2018	Ergebnis des Haushaltsjahres 2018	mehr(+)/weniger(-)	zu Spalte 5: Davon bisher nicht bewilligte über-/außerplanmäßige Aufwendungen	
	<b>Einzahlungen für Investitionstätigkeit</b>											
19	Zuwendungen für Investitionstätigkeit											
20	Beiträge u. ä. Entgelte für Investitionstätig.											
21	Veräußerung von Sachvermögen											
22	Veräußerung von Finanzvermögensanlagen											
23	sonstige Investitionstätigkeit											
24	<b>= Summe d. Einz. für Investitionstätigkeit</b>											
	<b>Auszahlungen für Investitionstätigkeit</b>											
25	Erwerb von Grundstücken und Gebäuden											
26	Baumaßnahmen											
27	Erwerb von beweglichem Sachvermögen	1.578,29	3.500,00		784,00	4.284,00		4.284,00	4.284,00			
28	Erwerb von Finanzvermögensanlagen											
29	Aktivierbare Zuwendungen											
30	sonstige Investitionstätigkeit											
31	<b>= Summe d. Ausz. für Investitionstätigkeit</b>	1.578,29	3.500,00		784,00	4.284,00		4.284,00	4.284,00			
32	<b>Saldo aus Investitionstätigkeit (Summe Einz. abzgl. Ausz. für Inv.-tätigkeit)</b>	-1.578,29	-3.500,00		-784,00	-4.284,00		-4.284,00	-4.284,00			
33	<b>Finanzmittel-Überschuss/-Fehlbetrag (Summe 18 und 32)</b>	-207.350,07	-238.000,00		2.829,81	-235.170,19		-235.170,19	-248.978,26		-13.808,07	
	<b>Ein-, Auszahlungen aus Finanzierungstätigkeit</b>											
34	Einz.; Aufn. v. Kred. u. inneren Darl.											
35	Ausz.; Tilg. v. Kred. u. Rückz. v. inn. Darl.											
36	<b>Saldo aus Finanzierungstätigkeit (Saldo 34 und 35)</b>											
37	<b>Finanzmittelveränderung (Summe Zeile 33 und 36)</b>	-207.350,07	-238.000,00		2.829,81	-235.170,19		-235.170,19	-248.978,26		-13.808,07	

- 1) nicht für Investitionstätigkeit
- 2) ohne Beiträge u. ä. Entgelte für Investitionstätigkeit
- 3) außer für Investitionstätigkeit
- 4) zu den sonstigen Ermächtigungen zählen über- oder außerplanmäßige Auszahlungen, zweckgebundene Mehreinzahlungen und Mehrauszahlungen durch die Inanspruchnahme der einseitigen oder gegenseitigen Deckungsfähigkeit
- 5) Spalte 6 = Summe der Spalten 3 - 5
- 6) Spalte 8 = Summe der Spalten 6 und 7

**Anmerkung:** Aufgrund der Umstellung der Haushaltsstruktur umfasst die o. a. Darstellung auch Buchungen unter den folgenden alten Produkten (s. a. Anlage 9 zum Anhang Produktübersicht Finanzrechnung):

911.2.01            936.2.01            936.6.01



**Teilergebnisrechnung Teilhaushalt Fachbereich III Gemeindeentwicklung und Wirtschaftsförderung**

Gemeinde Edewecht

Nr.	Erträge und Aufwendungen	Ergebnis des Vorjahres 2017	Ansätze des Haushaltsjahres 2018	Veränderung durch Nachtrag	Sonstige Ermächtigungen <sup>3)</sup>	Ermächtigungen des Haushaltsjahres <sup>4)</sup> 2018	Ermächtigungen aus Haushaltsvorjahren	Gesamtermächtigungen im Haushaltsjahr <sup>5)</sup> 2018	Ergebnis des Haushaltsjahres 2018	mehr(+)/weniger(-)	zu Spalte 5: Davon bisher nicht bewilligte über-/außerplanmäßige Aufwendungen
		2	3	4	5	6	7	8	9	10	11
	<b>Ordentliche Erträge</b>										
01	Steuern und ähnliche Abgaben										
02	Zuwendungen und allgemeine Umlagen <sup>1)</sup>	31.871,41							51,13	51,13	
03	Auflösungserträge aus Sonderposten	2.223.402,34	1.985.600,00			1.985.600,00		1.985.600,00	2.198.743,48	213.143,48	
04	sonstige Transfererträge										
05	öffentlich-rechtliche Entgelte <sup>2)</sup>	19.308,25	14.500,00			14.500,00		14.500,00	17.319,87	2.819,87	
06	privatrechtliche Entgelte	414.017,93	320.800,00			320.800,00		320.800,00	364.489,75	43.689,75	
07	Kostenersatzungen und Kostenumlagen	358.260,48	33.200,00			33.200,00		33.200,00	2.340.467,86	2.307.267,86	
08	Zinsen und ähnliche Finanzerträge	94.942,16	94.000,00			94.000,00		94.000,00	95.315,85	1.315,85	
09	aktivierte Eigenleistungen										
10	Bestandsveränderungen										
11	sonstige ordentliche Erträge	763.810,10	695.300,00			695.300,00		695.300,00	764.070,87	68.770,87	
<b>12</b>	<b>= Summe ordentliche Erträge</b>	<b>3.905.612,67</b>	<b>3.143.400,00</b>			<b>3.143.400,00</b>		<b>3.143.400,00</b>	<b>5.780.458,81</b>	<b>2.637.058,81</b>	
	<b>Ordentliche Aufwendungen</b>										
13	Personalaufwendungen	3.065.156,02	2.885.300,00			2.885.300,00		2.885.300,00	3.130.639,15	245.339,15	
14	Versorgungsaufwendungen										
15	Aufwendungen für Sach- und Dienstleistungen	3.684.303,46	5.206.000,00		192.170,93	5.398.170,93		5.398.170,93	4.676.045,98	-722.124,95	
16	Abschreibungen	3.882.557,83	3.284.800,00			3.284.800,00		3.284.800,00	3.901.910,48	617.110,48	
17	Zinsen und ähnliche Aufwendungen										
18	Transferaufwendungen	250.173,03	88.600,00			88.600,00		88.600,00	222.860,30	134.260,30	
19	sonstige ordentliche Aufwendungen	26.455,67	28.400,00			28.400,00		28.400,00	29.427,17	1.027,17	
<b>20</b>	<b>= Summe ordentliche Aufwendungen</b>	<b>10.908.646,01</b>	<b>11.493.100,00</b>		<b>192.170,93</b>	<b>11.685.270,93</b>		<b>11.685.270,93</b>	<b>11.960.883,08</b>	<b>275.612,15</b>	
<b>21</b>	<b>ordentliches Ergebnis (ordentliche Erträge abzüglich ordentliche Aufwendungen)</b>	<b>-7.003.033,34</b>	<b>-8.349.700,00</b>		<b>-192.170,93</b>	<b>-8.541.870,93</b>		<b>-8.541.870,93</b>	<b>-6.180.424,27</b>	<b>2.361.446,66</b>	

**Teilergebnisrechnung Teilhaushalt Fachbereich III Gemeindeentwicklung und Wirtschaftsförderung**

Gemeinde Edewecht

Nr.	Erträge und Aufwendungen	Ergebnis des Vorjahres 2017	Ansätze des Haushaltsjahres 2018	Veränderung durch Nachtrag	Sonstige Ermächtigungen <sup>3)</sup>	Ermächtigungen des Haushaltsjahres <sup>4)</sup> 2018	Ermächtigungen aus Haushaltsvorjahren	Gesamtermächtigungen im Haushaltsjahr <sup>5)</sup> 2018	Ergebnis des Haushaltsjahres 2018	mehr(+)/weniger(-)	zu Spalte 5: Davon bisher nicht bewilligte über-/außerplanmäßige Aufwendungen
		<b>2</b>	<b>3</b>	<b>4</b>	<b>5</b>	<b>6</b>	<b>7</b>	<b>8</b>	<b>9</b>	<b>10</b>	<b>11</b>
22	außerordentliche Erträge	199.579,93							126.814,19	126.814,19	
23	außerordentliche Aufwendungen	116.777,63							157.334,43	157.334,43	
<b>24</b>	<b>außerordentliches Ergebnis</b> (außerord. Erträge abzgl. außerord. Aufwendungen)	<b>82.802,30</b>							<b>-30.520,24</b>	<b>-30.520,24</b>	
<b>25</b>	<b>Jahresergebnis</b> (Saldo ordentliches Ergebnis und außerordentliches Ergebnis) <b>Überschuss (+)/Fehlbetrag (-)</b>	<b>-6.920.231,04</b>	<b>-8.349.700,00</b>		<b>-192.170,93</b>	<b>-8.541.870,93</b>		<b>-8.541.870,93</b>	<b>-6.210.944,51</b>	<b>2.330.926,42</b>	
26	Erträge aus internen Leistungsbeziehungen	4.537.732,52	5.468.700,00			5.468.700,00		5.468.700,00	5.290.006,02	-178.693,98	
27	Aufwendungen aus internen Leistungsbeziehungen	665.637,11	620.000,00			620.000,00		620.000,00	620.546,05	546,05	
28	Saldo aus internen Leistungsbeziehungen	<b>3.872.095,41</b>	<b>4.848.700,00</b>			<b>4.848.700,00</b>		<b>4.848.700,00</b>	<b>4.669.459,97</b>	<b>-179.240,03</b>	
<b>29</b>	<b>Ergebnis unter Berücksichtigung der internen Leistungsbeziehungen</b>	<b>-3.048.135,63</b>	<b>-3.501.000,00</b>		<b>-192.170,93</b>	<b>-3.693.170,93</b>		<b>-3.693.170,93</b>	<b>-1.541.484,54</b>	<b>2.151.686,39</b>	

- 1) nicht für Investitionstätigkeit
- 2) ohne Beiträge und Entgelte für Investitionstätigkeit
- 3) zu den sonstigen Ermächtigungen zählen über- oder außerplanmäßige Aufwendungen, zweckgebundene Mehrerträge und Mehraufwendungen, Veränderungen durch die Inanspruchnahme der einseitigen oder gegenseitigen Deckungsfähigkeit
- 4) Spalte 6 = Summe der Spalten 3 - 5
- 5) Spalte 8 = Summe der Spalten 6 und 7

**Teilfinanzrechnung Teilhaushalt Fachbereich III Gemeindeentwicklung und Wirtschaftsförderung**

Gemeinde Edewecht

Nr.	Einzahlungen und Auszahlungen	Ergebnis des Vorjahres 2017	Ansätze des Haushaltsjahres 2018	Veränderung durch Nachtrag	Sonstige Ermächtigungen <sup>3)</sup>	Ermächtigungen des Haushaltsjahres <sup>4)</sup> 2018	Ermächtigungen aus Haushaltsvorjahren	Gesamtermächtigungen im Haushaltsjahr <sup>5)</sup> 2018	Ergebnis des Haushaltsjahres 2018	mehr(+)/weniger(-)	zu Spalte 5: Davon bisher nicht bewilligte über-/außerplanmäßige Aufwendungen
	1	2	3	4	5	6	7	8	9	10	11
	<b>Einzahlungen aus laufender Verwaltungstätigkeit</b>										
01	Steuern und ähnliche Abgaben										
02	Zuwendungen und allgemeine Umlagen <sup>1)</sup>	110.369,67							51,13	51,13	
03	sonstige Transfereinzahlungen										
04	öffentlich-rechtliche Entgelte <sup>2)</sup>	67.081,42	14.500,00			14.500,00		14.500,00	14.855,63	355,63	
05	privatrechtliche Entgelte <sup>3)</sup>	400.919,81	320.800,00			320.800,00		320.800,00	367.827,67	47.027,67	
06	Kostenerstattungen und Kostenumlagen <sup>3)</sup>	355.002,29	33.200,00			33.200,00		33.200,00	2.346.221,52	2.313.021,52	
07	Zinsen und ähnliche Einzahlungen	94.942,16	94.000,00			94.000,00		94.000,00	103.315,83	9.315,83	
08	Einz. a. d. Veräußerung geringwert. VermGG										
09	sonstige haushaltswirksame Einzahlungen	751.293,06	737.500,00			737.500,00		737.500,00	738.009,56	509,56	
<b>10</b>	<b>= Summe d. Einz. aus lfd. Verwaltungstätigkeit</b>	<b>1.779.608,42</b>	<b>1.200.000,00</b>			<b>1.200.000,00</b>		<b>1.200.000,00</b>	<b>3.570.281,34</b>	<b>2.370.281,34</b>	
	<b>Auszahlungen aus laufender Verwaltungstätigkeit</b>										
11	Personalauszahlungen	2.922.011,70	2.810.100,00			2.810.100,00		2.810.100,00	3.044.405,49	234.305,49	
12	Versorgungsauszahlungen										
13	Auszahlungen für Sach- und Dienstleistungen	3.850.419,51	5.206.000,00		192.170,93	5.398.170,93		5.398.170,93	4.697.507,22	-700.663,71	
14	Zinsen und ähnliche Auszahlungen										
15	Transferauszahlungen <sup>3)</sup>	228.443,21	88.600,00			88.600,00		88.600,00	81.789,11	-6.810,89	
16	sonstige haushaltswirksame Auszahlungen	104.664,09	85.700,00			85.700,00		85.700,00	72.807,68	-12.892,32	
<b>17</b>	<b>= Summe d. Ausz. aus lfd. Verwaltungstätigkeit</b>	<b>7.105.538,51</b>	<b>8.190.400,00</b>		<b>192.170,93</b>	<b>8.382.570,93</b>		<b>8.382.570,93</b>	<b>7.896.509,50</b>	<b>-486.061,43</b>	
<b>18</b>	<b>Saldo aus laufender Verwaltungstätigkeit (10 abzüglich 17)</b>	<b>-5.325.930,09</b>	<b>-6.990.400,00</b>		<b>-192.170,93</b>	<b>-7.182.570,93</b>		<b>-7.182.570,93</b>	<b>-4.326.228,16</b>	<b>2.856.342,77</b>	

**Teilfinanzrechnung Teilhaushalt Fachbereich III Gemeindeentwicklung und Wirtschaftsförderung**

Gemeinde Edewecht

Nr.	Einzahlungen und Auszahlungen	Ergebnis des Vorjahres 2017	Ansätze des Haushaltsjahres 2018	Veränderung durch Nachtrag	Sonstige Ermächtigungen <sup>3)</sup>	Ermächtigungen des Haushaltsjahres <sup>4)</sup> 2018	Ermächtigungen aus Haushaltsvorjahren	Gesamtermächtigungen im Haushaltsjahr <sup>5)</sup> 2018	Ergebnis des Haushaltsjahres 2018	mehr(+)/weniger(-)	zu Spalte 5: Davon bisher nicht bewilligte über-/außerplanmäßige Aufwendungen
		2	3	4	5	6	7	8	9	10	11
	<b>Einzahlungen für Investitionstätigkeit</b>										
19	Zuwendungen für Investitionstätigkeit	124.669,20	1.315.700,00			1.315.700,00		1.315.700,00	2.907.946,54	1.592.246,54	
20	Beiträge u. ä. Entgelte für Investitionstätig.	615.056,78	20.000,00			20.000,00		20.000,00	714.348,36	694.348,36	
21	Veräußerung von Sachvermögen	620.597,15	3.550.000,00			3.550.000,00		3.550.000,00	840.155,24	-2.709.844,76	
22	Veräußerung von Finanzvermögensanlagen										
23	sonstige Investitionstätigkeit	60.000,00									
24	<b>= Summe d. Einz. für Investitionstätigkeit</b>	<b>1.420.323,13</b>	<b>4.885.700,00</b>			<b>4.885.700,00</b>		<b>4.885.700,00</b>	<b>4.462.450,14</b>	<b>-423.249,86</b>	
	<b>Auszahlungen für Investitionstätigkeit</b>										
25	Erwerb von Grundstücken und Gebäuden	1.408.692,23	593.000,00		263.209,04	856.209,04		856.209,04	3.157.968,03	2.301.758,99	
26	Baumaßnahmen	5.580.128,38	7.981.700,00		395.754,46	8.377.454,46	832.963,62	9.210.418,08	6.447.246,07	-2.763.172,01	59.214,96
27	Erwerb von beweglichem Sachvermögen	109.246,58	313.400,00		30.204,87	343.604,87	1.088,43	344.693,10	304.374,68	-40.318,42	
28	Erwerb von Finanzvermögensanlagen										
29	Aktivierbare Zuwendungen	95.773,00	95.000,00		-1.000,00	94.000,00		94.000,00	45.367,00	-48.633,00	
30	sonstige Investitionstätigkeit	57,12	20.000,00			20.000,00		283.000,00	128.231,09	-154.768,91	
31	<b>= Summe d. Ausz. für Investitionstätigkeit</b>	<b>7.193.897,31</b>	<b>9.003.100,00</b>		<b>688.168,17</b>	<b>9.691.268,17</b>	<b>1.097.052,05</b>	<b>10.788.320,22</b>	<b>10.083.186,87</b>	<b>-705.133,35</b>	<b>59.214,96</b>
32	<b>Saldo aus Investitionstätigkeit (Summe Einz. abzgl. Ausz. für Inv.-tätigkeit)</b>	<b>-5.773.574,18</b>	<b>-4.117.400,00</b>		<b>-688.168,17</b>	<b>-4.805.568,17</b>	<b>-1.097.052,05</b>	<b>-5.902.620,22</b>	<b>-5.620.736,73</b>	<b>281.883,49</b>	<b>-59.214,96</b>
33	<b>Finanzmittel-Überschuss/-Fehlbetrag (Summe 18 und 32)</b>	<b>-11.099.504,27</b>	<b>-11.107.800,00</b>		<b>-680.339,10</b>	<b>-11.988.139,10</b>	<b>-1.097.052,05</b>	<b>-13.085.191,15</b>	<b>-9.946.964,89</b>	<b>3.138.226,26</b>	<b>-59.214,96</b>
	<b>Ein-, Auszahlungen aus Finanzierungstätigkeit</b>										
34	Einz.; Aufn. v. Kred. u. inneren Darl.										
35	Ausz.; Tilg. v. Kred. u. Rückz. v. inn. Darl.										
36	<b>Saldo aus Finanzierungstätigkeit (Saldo 34 und 35)</b>										
37	<b>Finanzmittelveränderung (Summe Zeile 33 und 36)</b>	<b>-11.099.504,27</b>	<b>-11.107.800,00</b>		<b>-680.339,10</b>	<b>-11.988.139,10</b>	<b>-1.097.052,05</b>	<b>-13.085.191,15</b>	<b>-9.946.964,89</b>	<b>3.138.226,26</b>	<b>-59.214,96</b>

- 1) nicht für Investitionstätigkeit
- 2) ohne Beiträge u. ä. Entgelte für Investitionstätigkeit
- 3) außer für Investitionstätigkeit
- 4) zu den sonstigen Ermächtigungen zählen über- oder außerplanmäßige Auszahlungen, zweckgebundene Mehreinzahlungen und Mehrauszahlungen, Veränderungen durch die Inanspruchnahme der einseitigen oder gegenseitigen Deckungsfähigkeit
- 5) Spalte 6 = Summe der Spalten 3 - 5
- 6) Spalte 8 = Summe der Spalten 6 und 7

**Anmerkung:** Aufgrund der Umstellung der Haushaltsstruktur umfasst die o. a. Darstellung auch Buchungen unter den folgenden alten Produkten (s. a. Anlage 9 zum Anhang Produktübersicht Finanzrechnung):

911.1.09	936.6.02	951.1.01	952.2.01	953.2.01	953.5.01	953.7.01	953.8.01	954.1.01	954.1.03
954.2.01	954.3.01	954.5.02	954.7.01	955.1.01	955.2.02	955.3.01	957.1.02	957.3.04	957.5.01





**Teilergebnisrechnung Produkt 11.1.09 Immobilienunterhaltung**

Gemeinde Edewecht

Nr.	Erträge und Aufwendungen	Ergebnis des Vorjahres 2017	Ansätze des Haushaltsjahres 2018	Veränderung durch Nachtrag	Sonstige Ermächtigungen <sup>3)</sup>	Ermächtigungen des Haushaltsjahres <sup>4)</sup> 2018	Ermächtigungen aus Haushaltsvorjahren	Gesamtergebnis im Haushaltsjahr <sup>5)</sup> 2018	Ergebnis des Haushaltsjahres 2018	mehr(+)/weniger(-)	zu Spalte 5: Davon bisher nicht bewilligte über-/außerplanmäßige Aufwendungen
		2	3	4	5	6	7	8	9	10	11
	<b>Ordentliche Erträge</b>										
01	Steuern und ähnliche Abgaben										
02	Zuwendungen und allgemeine Umlagen <sup>1)</sup>										
03	Auflösungserträge aus Sonderposten	1.618,64	1.600,00			1.600,00		1.600,00	1.618,64	18,64	
04	sonstige Transfererträge										
05	öffentlich-rechtliche Entgelte <sup>2)</sup>										
06	privatrechtliche Entgelte	22.149,57	25.500,00			25.500,00		25.500,00	22.606,79	-2.893,21	
07	Kostenerstattungen und Kostenumlagen										
08	Zinsen und ähnliche Finanzerträge										
09	aktivierte Eigenleistungen										
10	Bestandsveränderungen										
11	sonstige ordentliche Erträge								515,00	515,00	
12	<b>= Summe ordentliche Erträge</b>	<b>23.768,21</b>	<b>27.100,00</b>			<b>27.100,00</b>		<b>27.100,00</b>	<b>24.740,43</b>	<b>-2.359,57</b>	
	<b>Ordentliche Aufwendungen</b>										
13	Personalaufwendungen	173.156,66	169.600,00			169.600,00		169.600,00	168.847,40	-752,60	
14	Versorgungsaufwendungen										
15	Aufwendungen für Sach- und Dienstleistungen	84.751,57	165.200,00		-2.355,13	162.844,87		162.844,87	53.593,81	-109.251,06	
16	Abschreibungen	44.144,88	38.200,00			38.200,00		38.200,00	45.230,67	7.030,67	
17	Zinsen und ähnliche Aufwendungen										
18	Transferaufwendungen										
19	sonstige ordentliche Aufwendungen	9,60							8.847,42	8.847,42	
20	<b>= Summe ordentliche Aufwendungen</b>	<b>302.062,71</b>	<b>373.000,00</b>		<b>-2.355,13</b>	<b>370.644,87</b>		<b>370.644,87</b>	<b>276.519,30</b>	<b>-94.125,57</b>	
21	<b>ordentliches Ergebnis</b> (ordentliche Erträge abzüglich ordentliche Aufwendungen)	<b>-278.294,50</b>	<b>-345.900,00</b>		<b>2.355,13</b>	<b>-343.544,87</b>		<b>-343.544,87</b>	<b>-251.778,87</b>	<b>91.766,00</b>	

**Teilergebnisrechnung Produkt 11.1.09 Immobilienunterhaltung**

Gemeinde Edewecht

Nr.	Erträge und Aufwendungen	Ergebnis des Vorjahres 2017	Ansätze des Haushaltsjahres 2018	Veränderung durch Nachtrag	Sonstige Ermächtigungen <sup>3)</sup>	Ermächtigungen des Haushaltsjahres <sup>4)</sup> 2018	Ermächtigungen aus Haushaltsvorjahren	Gesamtermächtigungen im Haushaltsjahr <sup>5)</sup> 2018	Ergebnis des Haushaltsjahres 2018	mehr(+)/weniger(-)	zu Spalte 5: Davon bisher nicht bewilligte über-/außerplanmäßige Aufwendungen
		<b>2</b>	<b>3</b>	<b>4</b>	<b>5</b>	<b>6</b>	<b>7</b>	<b>8</b>	<b>9</b>	<b>10</b>	<b>11</b>
22	außerordentliche Erträge	15.998,40							531,74	531,74	
23	außerordentliche Aufwendungen	1.785,00									
<b>24</b>	<b>außerordentliches Ergebnis</b> (außerord. Erträge abzgl. außerord. Aufwendungen)	<b>14.213,40</b>							<b>531,74</b>	<b>531,74</b>	
<b>25</b>	<b>Jahresergebnis</b> (Saldo ordentliches Ergebnis und außerordentliches Ergebnis) <b>Überschuss (+)/Fehlbetrag (-)</b>	<b>-264.081,10</b>	<b>-345.900,00</b>		<b>2.355,13</b>	<b>-343.544,87</b>		<b>-343.544,87</b>	<b>-251.247,13</b>	<b>92.297,74</b>	
26	Erträge aus internen Leistungsbeziehungen										
27	Aufwendungen aus internen Leistungsbeziehungen										
28	Saldo aus internen Leistungsbeziehungen										
<b>29</b>	<b>Ergebnis unter Berücksichtigung der internen Leistungsbeziehungen</b>	<b>-264.081,10</b>	<b>-345.900,00</b>		<b>2.355,13</b>	<b>-343.544,87</b>		<b>-343.544,87</b>	<b>-251.247,13</b>	<b>92.297,74</b>	

- 1) nicht für Investitionstätigkeit
- 2) ohne Beiträge und Entgelte für Investitionstätigkeit
- 3) zu den sonstigen Ermächtigungen zählen über- oder außerplanmäßige Aufwendungen, zweckgebundene Mehrerträge und Mehraufwendungen, Veränderungen durch die Inanspruchnahme der einseitigen oder gegenseitigen Deckungsfähigkeit
- 4) Spalte 6 = Summe der Spalten 3 - 5
- 5) Spalte 8 = Summe der Spalten 6 und 7

**Teilfinanzrechnung Produkt 11.1.09 Immobilienunterhaltung**

**Gemeinde Edewecht**

Nr.	Einzahlungen und Auszahlungen	Ergebnis des Vorjahres 2017	Ansätze des Haushaltsjahres 2018	Veränderung durch Nachtrag	Sonstige Ermächtigungen <sup>3)</sup>	Ermächtigungen des Haushaltsjahres <sup>4)</sup> 2018	Ermächtigungen aus Haushaltsvorjahren	Gesamtermächtigungen im Haushaltsjahr <sup>5)</sup> 2018	Ergebnis des Haushaltsjahres 2018	mehr(+)/weniger(-)	zu Spalte 5: Davon bisher nicht bewilligte über-/außerplanmäßige Aufwendungen
		2	3	4	5	6	7	8	9	10	11
	<b>Einzahlungen aus laufender Verwaltungstätigkeit</b>										
01	Steuern und ähnliche Abgaben										
02	Zuwendungen und allgemeine Umlagen <sup>1)</sup>										
03	sonstige Transfereinzahlungen										
04	öffentlich-rechtliche Entgelte <sup>2)</sup>										
05	privatrechtliche Entgelte <sup>3)</sup>	22.863,61	25.500,00			25.500,00		25.500,00	23.138,53	-2.361,47	
06	Kostenerstattungen und Kostenumlagen <sup>3)</sup>										
07	Zinsen und ähnliche Einzahlungen										
08	Einz. a. d. Veräußerung geringwert. VermGG										
09	sonstige haushaltswirksame Einzahlungen								515,00	515,00	
<b>10</b>	<b>= Summe d. Einz. aus lfd. Verwaltungstätigkeit</b>	<b>22.863,61</b>	<b>25.500,00</b>			<b>25.500,00</b>		<b>25.500,00</b>	<b>23.653,53</b>	<b>-1.846,47</b>	
	<b>Auszahlungen aus laufender Verwaltungstätigkeit</b>										
11	Personalauszahlungen	172.377,99	169.600,00			169.600,00		169.600,00	168.982,48	-617,52	
12	Versorgungsauszahlungen										
13	Auszahlungen für Sach- und Dienstleistungen	80.556,91	165.200,00		-2.355,13	162.844,87		162.844,87	76.339,40	-86.505,47	
14	Zinsen und ähnliche Auszahlungen										
15	Transferauszahlungen <sup>3)</sup>										
16	sonstige haushaltswirksame Auszahlungen	9,60							3.030,86	3.030,86	
<b>17</b>	<b>= Summe d. Ausz. aus lfd. Verwaltungstätigkeit</b>	<b>252.944,50</b>	<b>334.800,00</b>		<b>-2.355,13</b>	<b>332.444,87</b>		<b>332.444,87</b>	<b>248.352,74</b>	<b>-84.092,13</b>	
<b>18</b>	<b>Saldo aus laufender Verwaltungstätigkeit (10 abzüglich 17)</b>	<b>-230.080,89</b>	<b>-309.300,00</b>		<b>2.355,13</b>	<b>-306.944,87</b>		<b>-306.944,87</b>	<b>-224.699,21</b>	<b>82.245,66</b>	

**Teilfinanzrechnung Produkt 11.1.09 Immobilienunterhaltung**

Gemeinde Edewecht

Nr.	Einzahlungen und Auszahlungen	Ergebnis des Vorjahres 2017	Ansätze des Haushaltsjahres 2018	Veränderung durch Nachtrag	Sonstige Ermächtigungen <sup>3)</sup>	Ermächtigungen des Haushaltsjahres <sup>4)</sup> 2018	Ermächtigungen aus Haushaltsvorjahren	Gesamtermächtigungen im Haushaltsjahr <sup>5)</sup> 2018	Ergebnis des Haushaltsjahres 2018	mehr(+)/weniger(-)	zu Spalte 5: Davon bisher nicht bewilligte über-/außerplanmäßige Aufwendungen
	1	2	3	4	5	6	7	8	9	10	11
	<b>Einzahlungen für Investitionstätigkeit</b>										
19	Zuwendungen für Investitionstätigkeit										
20	Beiträge u. ä. Entgelte für Investitionstätig.										
21	Veräußerung von Sachvermögen	14.232,00							19.758,26	19.758,26	
22	Veräußerung von Finanzvermögensanlagen										
23	sonstige Investitionstätigkeit										
24	<b>= Summe d. Einz. für Investitionstätigkeit</b>	<b>14.232,00</b>							<b>19.758,26</b>	<b>19.758,26</b>	
	<b>Auszahlungen für Investitionstätigkeit</b>										
25	Erwerb von Grundstücken und Gebäuden	-2.993,26							16.713,11	16.713,11	
26	Baumaßnahmen	1.722.606,40	1.350.000,00		-247.319,97	1.102.680,03	497.000,00	1.599.680,03	1.387.676,47	-212.003,56	
27	Erwerb von beweglichem Sachvermögen				2.355,13	2.355,13	236,81	2.591,94	2.603,94	12,00	
28	Erwerb von Finanzvermögensanlagen										
29	Aktivierbare Zuwendungen										
30	sonstige Investitionstätigkeit										
31	<b>= Summe d. Ausz. für Investitionstätigkeit</b>	<b>1.719.613,14</b>	<b>1.350.000,00</b>		<b>-244.964,84</b>	<b>1.105.035,16</b>	<b>497.236,81</b>	<b>1.602.271,97</b>	<b>1.406.993,52</b>	<b>-195.278,45</b>	
32	<b>Saldo aus Investitionstätigkeit (Summe Einz. abzgl. Ausz. für Inv.-tätigkeit)</b>	<b>-1.705.381,14</b>	<b>-1.350.000,00</b>		<b>244.964,84</b>	<b>-1.105.035,16</b>	<b>-497.236,81</b>	<b>-1.602.271,97</b>	<b>-1.387.235,26</b>	<b>215.036,71</b>	
33	<b>Finanzmittel-Überschuss/-Fehlbetrag (Summe 18 und 32)</b>	<b>-1.935.462,03</b>	<b>-1.659.300,00</b>		<b>247.319,97</b>	<b>-1.411.980,03</b>	<b>-497.236,81</b>	<b>-1.909.216,84</b>	<b>-1.611.934,47</b>	<b>297.282,37</b>	
34	<b>Einz-, Auszahlungen aus Finanzierungstätigkeit</b>										
35	Einz.; Aufn. v. Kred. u. inneren Darl.										
35	Ausz.; Tilg. v. Kred. u. Rückz. v. inn. Darl.										
36	<b>Saldo aus Finanzierungstätigkeit (Saldo 34 und 35)</b>										
37	<b>Finanzmittelveränderung (Summe Zeile 33 und 36)</b>	<b>-1.935.462,03</b>	<b>-1.659.300,00</b>		<b>247.319,97</b>	<b>-1.411.980,03</b>	<b>-497.236,81</b>	<b>-1.909.216,84</b>	<b>-1.611.934,47</b>	<b>297.282,37</b>	

- 1) nicht für Investitionstätigkeit
- 2) ohne Beiträge u. ä. Entgelte für Investitionstätigkeit
- 3) außer für Investitionstätigkeit
- 4) zu den sonstigen Ermächtigungen zählen über- oder außerplanmäßige Auszahlungen, zweckgebundene Mehreinzahlungen und Mehrauszahlungen durch die Inanspruchnahme der einseitigen oder gegenseitigen Deckungsfähigkeit
- 5) Spalte 6 = Summe der Spalten 3 - 5
- 6) Spalte 8 = Summe der Spalten 6 und 7

**Anmerkung:** Aufgrund der Umstellung der Haushaltsstruktur umfasst die o. a. Darstellung auch Buchungen unter den folgenden alten Produkten (s. a. Anlage 9 zum Anhang Produktübersicht Finanzrechnung):  
911.1.09



**Teilergebnisrechnung Produkt 52.2.21 Wohnbaugebiete**

Gemeinde Edewecht

Nr.	Erträge und Aufwendungen	Ergebnis des Vorjahres 2017	Ansätze des Haushaltsjahres 2018	Veränderung durch Nachtrag	Sonstige Ermächtigungen <sup>3)</sup>	Ermächtigungen des Haushaltsjahres <sup>4)</sup> 2018	Ermächtigungen aus Haushaltsvorjahren	Gesamtermächtigungen im Haushaltsjahr <sup>5)</sup> 2018	Ergebnis des Haushaltsjahres 2018	mehr(+)/weniger(-)	zu Spalte 5: Davon bisher nicht bewilligte über-/außerplanmäßige Aufwendungen
		2	3	4	5	6	7	8	9	10	11
	<b>Ordentliche Erträge</b>										
01	Steuern und ähnliche Abgaben										
02	Zuwendungen und allgemeine Umlagen <sup>1)</sup>										
03	Auflösungserträge aus Sonderposten	334.030,37	322.400,00			322.400,00		322.400,00	340.872,60	18.472,60	
04	sonstige Transfererträge										
05	öffentlich-rechtliche Entgelte <sup>2)</sup>	350,00									
06	privatrechtliche Entgelte	69.117,92							-5.501,61	-5.501,61	
07	Kostenerstattungen und Kostenumlagen	53.993,10							2.117.751,56	2.117.751,56	
08	Zinsen und ähnliche Finanzerträge								1.005,25	1.005,25	
09	aktivierte Eigenleistungen										
10	Bestandsveränderungen										
11	sonstige ordentliche Erträge	68.442,82	9.300,00			9.300,00		9.300,00	46.649,52	37.349,52	
12	<b>= Summe ordentliche Erträge</b>	<b>525.934,21</b>	<b>331.700,00</b>			<b>331.700,00</b>		<b>331.700,00</b>	<b>2.500.777,32</b>	<b>2.169.077,32</b>	
	<b>Ordentliche Aufwendungen</b>										
13	Personalaufwendungen	125.404,08	80.200,00			80.200,00		80.200,00	94.137,73	13.937,73	
14	Versorgungsaufwendungen										
15	Aufwendungen für Sach- und Dienstleistungen	995,45	1.000,00			1.000,00		1.000,00	1.315,84	315,84	
16	Abschreibungen	3.978,88							3.978,89	3.978,89	
17	Zinsen und ähnliche Aufwendungen										
18	Transferaufwendungen								129.656,60	129.656,60	
19	sonstige ordentliche Aufwendungen	16,32	800,00			800,00		800,00	872,89	72,89	
20	<b>= Summe ordentliche Aufwendungen</b>	<b>130.394,73</b>	<b>82.000,00</b>			<b>82.000,00</b>		<b>82.000,00</b>	<b>229.961,95</b>	<b>147.961,95</b>	
21	<b>ordentliches Ergebnis</b> (ordentliche Erträge abzüglich ordentliche Aufwendungen)	<b>395.539,48</b>	<b>249.700,00</b>			<b>249.700,00</b>		<b>249.700,00</b>	<b>2.270.815,37</b>	<b>2.021.115,37</b>	



**Teilergebnisrechnung Produkt 52.2.21 Wohnbaugebiete**

Gemeinde Edewecht

Nr.	Erträge und Aufwendungen	Ergebnis des Vorjahres 2017	Ansätze des Haushaltsjahres 2018	Veränderung durch Nachtrag	Sonstige Ermächtigungen <sup>3)</sup>	Ermächtigungen des Haushaltsjahres <sup>4)</sup> 2018	Ermächtigungen aus Haushaltsvorjahren	Gesamtermächtigungen im Haushaltsjahr <sup>5)</sup> 2018	Ergebnis des Haushaltsjahres 2018	mehr(+)/weniger(-)	zu Spalte 5: Davon bisher nicht bewilligte über-/außerplanmäßige Aufwendungen
		<b>2</b>	<b>3</b>	<b>4</b>	<b>5</b>	<b>6</b>	<b>7</b>	<b>8</b>	<b>9</b>	<b>10</b>	<b>11</b>
22	außerordentliche Erträge	78.391,48									
23	außerordentliche Aufwendungen	26.723,39							124.838,18	124.838,18	
24	<b>außerordentliches Ergebnis</b> (außerord. Erträge abzgl. außerord. Aufwendungen)	<b>51.668,09</b>							<b>-124.838,18</b>	<b>-124.838,18</b>	
25	<b>Jahresergebnis</b> (Saldo ordentliches Ergebnis und außerordentliches Ergebnis) <b>Überschuss (+)/Fehlbetrag (-)</b>	<b>447.207,57</b>	<b>249.700,00</b>			<b>249.700,00</b>		<b>249.700,00</b>	<b>2.145.977,19</b>	<b>1.896.277,19</b>	
26	Erträge aus internen Leistungsbeziehungen										
27	Aufwendungen aus internen Leistungsbeziehungen										
28	Saldo aus internen Leistungsbeziehungen										
29	<b>Ergebnis unter Berücksichtigung der internen Leistungsbeziehungen</b>	<b>447.207,57</b>	<b>249.700,00</b>			<b>249.700,00</b>		<b>249.700,00</b>	<b>2.145.977,19</b>	<b>1.896.277,19</b>	

- 1) nicht für Investitionstätigkeit
- 2) ohne Beiträge und Entgelte für Investitionstätigkeit
- 3) zu den sonstigen Ermächtigungen zählen über- oder außerplanmäßige Aufwendungen, zweckgebundene Mehrerträge und Mehraufwendungen, Veränderungen durch die Inanspruchnahme der einseitigen oder gegenseitigen Deckungsfähigkeit
- 4) Spalte 6 = Summe der Spalten 3 - 5
- 5) Spalte 8 = Summe der Spalten 6 und 7

**Teilfinanzrechnung Produkt 52.2.21 Wohnbaugebiete**

Gemeinde Edewecht

Nr.	Einzahlungen und Auszahlungen	Ergebnis des Vorjahres 2017	Ansätze des Haushaltsjahres 2018	Veränderung durch Nachtrag	Sonstige Ermächtigungen <sup>3)</sup>	Ermächtigungen des Haushaltsjahres <sup>4)</sup> 2018	Ermächtigungen aus Haushaltsvorjahren	Gesamtermächtigungen im Haushaltsjahr <sup>5)</sup> 2018	Ergebnis des Haushaltsjahres 2018	mehr(+)/weniger(-)	zu Spalte 5: Davon bisher nicht bewilligte über-/außerplanmäßige Aufwendungen
	1	2	3	4	5	6	7	8	9	10	11
	<b>Einzahlungen aus laufender Verwaltungstätigkeit</b>										
01	Steuern und ähnliche Abgaben										
02	Zuwendungen und allgemeine Umlagen <sup>1)</sup>										
03	sonstige Transfereinzahlungen										
04	öffentlich-rechtliche Entgelte <sup>2)</sup>	350,00									
05	privatrechtliche Entgelte <sup>3)</sup>	69.587,81							-5.674,08	-5.674,08	
06	Kostenerstattungen und Kostenumlagen <sup>3)</sup>	47.520,30							2.117.751,56	2.117.751,56	
07	Zinsen und ähnliche Einzahlungen								1.005,25	1.005,25	
08	Einz. a. d. Veräußerung geringwert. VermGG										
09	sonstige haushaltswirksame Einzahlungen										
<b>10</b>	<b>= Summe d. Einz. aus lfd. Verwaltungstätigkeit</b>	<b>117.458,11</b>							<b>2.113.082,73</b>	<b>2.113.082,73</b>	
	<b>Auszahlungen aus laufender Verwaltungstätigkeit</b>										
11	Personalauszahlungen	79.924,14	68.900,00			68.900,00			82.998,94	14.098,94	
12	Versorgungsauszahlungen										
13	Auszahlungen für Sach- und Dienstleistungen	995,45	1.000,00			1.000,00			1.315,84	315,84	
14	Zinsen und ähnliche Auszahlungen										
15	Transferauszahlungen <sup>3)</sup>	65.240,66									
16	sonstige haushaltswirksame Auszahlungen	16,32	800,00					800,00	872,89	72,89	
<b>17</b>	<b>= Summe d. Ausz. aus lfd. Verwaltungstätigkeit</b>	<b>146.176,57</b>	<b>70.700,00</b>			<b>70.700,00</b>		<b>70.700,00</b>	<b>85.187,67</b>	<b>14.487,67</b>	
<b>18</b>	<b>Saldo aus laufender Verwaltungstätigkeit (10 abzüglich 17)</b>	<b>-28.718,46</b>	<b>-70.700,00</b>			<b>-70.700,00</b>		<b>-70.700,00</b>	<b>2.027.895,06</b>	<b>2.098.595,06</b>	

**Teilfinanzrechnung Produkt 52.2.21 Wohnbaugebiete**

Gemeinde Edewecht

Nr.	Einzahlungen und Auszahlungen	Ergebnis des Vorjahres 2017	Ansätze des Haushaltsjahres 2018	Veränderung durch Nachtrag	Sonstige Ermächtigungen <sup>3)</sup>	Ermächtigungen des Haushaltsjahres <sup>4)</sup> 2018	Ermächtigungen aus Haushaltsvorjahren	Gesamtermächtigungen im Haushaltsjahr <sup>5)</sup> 2018	Ergebnis des Haushaltsjahres 2018	mehr(+)/weniger(-)	zu Spalte 5: Davon bisher nicht bewilligte über-/außerplanmäßige Aufwendungen
		2	3	4	5	6	7	8	9	10	11
	<b>Einzahlungen für Investitionstätigkeit</b>										
19	Zuwendungen für Investitionstätigkeit								232.672,45		
20	Beiträge u. ä. Entgelte für Investitionstätig.	183.381,39	20.000,00			20.000,00		20.000,00	663.042,16	643.042,16	
21	Veräußerung von Sachvermögen	135.665,38	3.100.000,00			3.100.000,00		3.100.000,00	287.026,51	-2.812.973,49	
22	Veräußerung von Finanzvermögensanlagen										
23	sonstige Investitionstätigkeit										
24	<b>= Summe d. Einz. für Investitionstätigkeit</b>	<b>319.046,77</b>	<b>3.120.000,00</b>			<b>3.120.000,00</b>		<b>3.120.000,00</b>	<b>1.182.741,12</b>	<b>-1.937.256,88</b>	
	<b>Auszahlungen für Investitionstätigkeit</b>										
25	Erwerb von Grundstücken und Gebäuden	319.765,42	443.000,00			443.000,00		443.000,00	386.241,57	-56.758,43	
26	Baumaßnahmen	735.752,45	770.000,00		-100.000,00	670.000,00	82.140,00	752.140,00	656.661,59	-95.478,41	
27	Erwerb von beweglichem Sachvermögen										
28	Erwerb von Finanzvermögensanlagen										
29	Aktivierbare Zuwendungen										
30	sonstige Investitionstätigkeit	57,12									
31	<b>= Summe d. Ausz. für Investitionstätigkeit</b>	<b>1.055.574,99</b>	<b>1.213.000,00</b>		<b>-100.000,00</b>	<b>1.113.000,00</b>	<b>82.140,00</b>	<b>1.195.140,00</b>	<b>1.042.903,16</b>	<b>-152.236,84</b>	
32	<b>Saldo aus Investitionstätigkeit (Summe Einz. abzgl. Ausz. für Inv.-tätigkeit)</b>	<b>-736.528,22</b>	<b>1.907.000,00</b>		<b>100.000,00</b>	<b>2.007.000,00</b>	<b>-82.140,00</b>	<b>1.924.860,00</b>	<b>139.837,96</b>	<b>-1.785.022,04</b>	
33	<b>Finanzmittel-Überschuss/-Fehlbetrag (Summe 18 und 32)</b>	<b>-765.246,68</b>	<b>1.836.300,00</b>		<b>100.000,00</b>	<b>1.936.300,00</b>	<b>-82.140,00</b>	<b>1.854.160,00</b>	<b>2.167.733,02</b>	<b>313.573,02</b>	
	<b>Ein-, Auszahlungen aus Finanzierungstätigkeit</b>										
34	Einz.; Aufn. v. Kred. u. inneren Darl.										
35	Ausz.; Tilg. v. Kred. u. Rückz. v. inn. Darl.										
36	<b>Saldo aus Finanzierungstätigkeit (Saldo 34 und 35)</b>										
37	<b>Finanzmittelveränderung (Summe Zeile 33 und 36)</b>	<b>-765.246,68</b>	<b>1.836.300,00</b>		<b>100.000,00</b>	<b>1.936.300,00</b>	<b>-82.140,00</b>	<b>1.854.160,00</b>	<b>2.167.733,02</b>	<b>313.573,02</b>	

- 1) nicht für Investitionstätigkeit
- 2) ohne Beiträge u. ä. Entgelte für Investitionstätigkeit
- 3) außer für Investitionstätigkeit
- 4) zu den sonstigen Ermächtigungen zählen über- oder außerplanmäßige Auszahlungen, zweckgebundene Mehreinzahlungen und Mehrauszahlungen durch die Inanspruchnahme der einseitigen oder gegenseitigen Deckungsfähigkeit
- 5) Spalte 6 = Summe der Spalten 3 - 5
- 6) Spalte 8 = Summe der Spalten 6 und 7

**Anmerkung:** Aufgrund der Umstellung der Haushaltsstruktur umfasst die o. a. Darstellung auch Buchungen unter den folgenden alten Produkten (s. a. Anlage 9 zum Anhang Produktübersicht Finanzrechnung):

952.2.01



**Teilergebnisrechnung Produkt 54.1.01 Gemeindestraßen und Brücken**

**Gemeinde Edewecht**

Nr.	Erträge und Aufwendungen	Ergebnis des Vorjahres 2017	Ansätze des Haushaltsjahres 2018	Veränderung durch Nachtrag	Sonstige Ermächtigungen <sup>3)</sup>	Ermächtigungen des Haushaltsjahres <sup>4)</sup> 2018	Ermächtigungen aus Haushaltsvorjahren	Gesamtermächtigungen im Haushaltsjahr <sup>5)</sup> 2018	Ergebnis des Haushaltsjahres 2018	mehr(+)/weniger(-)	zu Spalte 5: Davon bisher nicht bewilligte über-/außerplanmäßige Aufwendungen
		2	3	4	5	6	7	8	9	10	11
	<b>Ordentliche Erträge</b>										
01	Steuern und ähnliche Abgaben										
02	Zuwendungen und allgemeine Umlagen <sup>1)</sup>	13.374,99									
03	Auflösungserträge aus Sonderposten	1.307.942,21	1.186.100,00			1.186.100,00		1.186.100,00	1.319.188,50	133.088,50	
04	sonstige Transfererträge										
05	öffentlich-rechtliche Entgelte <sup>2)</sup>	3.709,24							3.309,24	3.309,24	
06	privatrechtliche Entgelte	1.155,43	400,00			400,00		400,00	3.275,51	2.875,51	
07	Kostenerstattungen und Kostenumlagen	200,00							8.317,31	8.317,31	
08	Zinsen und ähnliche Finanzerträge										
09	aktivierte Eigenleistungen										
10	Bestandsveränderungen										
11	sonstige ordentliche Erträge	4.744,78							20.749,32	20.749,32	
12	<b>= Summe ordentliche Erträge</b>	<b>1.331.126,65</b>	<b>1.186.500,00</b>			<b>1.186.500,00</b>		<b>1.186.500,00</b>	<b>1.354.839,88</b>	<b>168.339,88</b>	
	<b>Ordentliche Aufwendungen</b>										
13	Personalaufwendungen	43.990,54	48.200,00			48.200,00		48.200,00	54.194,47	5.994,47	
14	Versorgungsaufwendungen										
15	Aufwendungen für Sach- und Dienstleistungen	877.362,82	1.101.500,00		217.480,29	1.318.980,29		1.318.980,29	1.208.470,14	-110.510,15	
16	Abschreibungen	2.060.459,64	1.860.600,00			1.860.600,00		1.860.600,00	2.087.214,45	226.614,45	
17	Zinsen und ähnliche Aufwendungen										
18	Transferaufwendungen	1.435,15									
19	sonstige ordentliche Aufwendungen	1.073,40	500,00			500,00		500,00	-8.526,41	-9.026,41	
20	<b>= Summe ordentliche Aufwendungen</b>	<b>2.984.321,55</b>	<b>3.010.800,00</b>		<b>217.480,29</b>	<b>3.228.280,29</b>		<b>3.228.280,29</b>	<b>3.341.352,65</b>	<b>113.072,36</b>	
21	<b>ordentliches Ergebnis</b> (ordentliche Erträge abzüglich ordentliche Aufwendungen)	<b>-1.653.194,90</b>	<b>-1.824.300,00</b>		<b>-217.480,29</b>	<b>-2.041.780,29</b>		<b>-2.041.780,29</b>	<b>-1.986.512,77</b>	<b>55.267,52</b>	

**Teilergebnisrechnung Produkt 54.1.01 Gemeindestraßen und Brücken**

**Gemeinde Edewecht**

Nr.	Erträge und Aufwendungen	Ergebnis des Vorjahres 2017	Ansätze des Haushaltsjahres 2018	Veränderung durch Nachtrag	Sonstige Ermächtigungen <sup>3)</sup>	Ermächtigungen des Haushaltsjahres <sup>4)</sup> 2018	Ermächtigungen aus Haushaltsvorjahren	Gesamtergebnis im Haushaltsjahr <sup>5)</sup> 2018	Ergebnis des Haushaltsjahres 2018	mehr(+)/weniger(-)	zu Spalte 5: Davon bisher nicht bewilligte über-/außerplanmäßige Aufwendungen
		2	3	4	5	6	7	8	9	10	11
22	außerordentliche Erträge								3.555,97	3.555,97	
23	außerordentliche Aufwendungen								17.482,09	17.482,09	
24	außerordentliches Ergebnis (außerord. Erträge abzgl. außerord. Aufwendungen)								-13.926,12	-13.926,12	
25	Jahresergebnis (Saldo ordentliches Ergebnis und außerordentliches Ergebnis) Überschuss (+)/Fehlbetrag (-)	-1.653.194,90	-1.824.300,00		-217.480,29	-2.041.780,29		-2.041.780,29	-2.000.438,89	41.341,40	
26	Erträge aus internen Leistungsbeziehungen										
27	Aufwendungen aus internen Leistungsbeziehungen	25.984,23	29.700,00			29.700,00		29.700,00	25.300,35	-4.399,65	
28	Saldo aus internen Leistungsbeziehungen	-25.984,23	-29.700,00			-29.700,00		-29.700,00	-25.300,35	4.399,65	
29	Ergebnis unter Berücksichtigung der internen Leistungsbeziehungen	-1.679.179,13	-1.854.000,00		-217.480,29	-2.071.480,29		-2.071.480,29	-2.025.739,24	45.741,05	

- 1) nicht für Investitionstätigkeit
- 2) ohne Beiträge und Entgelte für Investitionstätigkeit
- 3) zu den sonstigen Ermächtigungen zählen über- oder außerplanmäßige Aufwendungen, zweckgebundene Mehrerträge und Mehraufwendungen, Veränderungen durch die Inanspruchnahme der einseitigen oder gegenseitigen Deckungsfähigkeit
- 4) Spalte 6 = Summe der Spalten 3 - 5
- 5) Spalte 8 = Summe der Spalten 6 und 7

**Teilfinanzrechnung Produkt 54.1.01 Gemeindestraßen und Brücken**

**Gemeinde Edewecht**

Nr.	Einzahlungen und Auszahlungen	Gemeinde Edewecht										zu Spalte 5: Davon bisher nicht bewilligte über-/außer- planmäßige Aufwendungen
		1	2	3	4	5	6	7	8	9	10	
		Ergebnis des Vorjahres 2017	Ansätze des Haushalts- jahres 2018	Veränderung durch Nachtrag	Sonstige Ermäch- tigungen <sup>3)</sup>	Ermächti- gungen des Haushalts- jahres <sup>4)</sup> 2018	Ermächti- gungen aus Haushalts- vorjahren	Gesamt- ermächti- gungen im Haushalts- jahr <sup>5)</sup> 2018	Ergebnis des Haushalts- jahres 2018	mehr(+)/ weniger(-)		
	<b>Einzahlungen aus laufender Verwaltungstätigkeit</b>											
01	Steuern und ähnliche Abgaben											
02	Zuwendungen und allgemeine Umlagen <sup>1)</sup>											
03	sonstige Transfereinzahlungen											
04	öffentlich-rechtliche Entgelte <sup>2)</sup>	51.384,80							800,00	800,00		
05	privatrechtliche Entgelte <sup>3)</sup>	3.994,34	400,00			400,00		400,00	3.311,91	2.911,91		
06	Kostenerstattungen und Kostenumlagen <sup>3)</sup>	200,00							6.338,34	6.338,34		
07	Zinsen und ähnliche Einzahlungen											
08	Ein- a. d. Veräußerung geringwert. VermGG											
09	sonstige haushaltswirksame Einzahlungen											
<b>10</b>	<b>= Summe d. Einz. aus lfd. Verwaltungstätigkeit</b>	<b>55.579,14</b>	<b>400,00</b>			<b>400,00</b>		<b>400,00</b>	<b>10.450,25</b>	<b>10.050,25</b>		
	<b>Auszahlungen aus laufender Verwaltungstätigkeit</b>											
11	Personalauszahlungen	43.346,95	48.200,00			48.200,00		48.200,00	54.194,47	5.994,47		
12	Versorgungsauszahlungen											
13	Auszahlungen für Sach- und Dienstleistungen	810.519,46	1.101.500,00		217.480,29	1.318.980,29		1.318.980,29	1.237.062,18	-81.918,11		
14	Zinsen und ähnliche Auszahlungen											
15	Transferauszahlungen <sup>3)</sup>											
16	sonstige haushaltswirksame Auszahlungen	1.073,40	500,00			500,00		500,00	-9.396,41	-9.896,41		
<b>17</b>	<b>= Summe d. Ausz. aus lfd. Verwaltungstätigkeit</b>	<b>854.939,81</b>	<b>1.150.200,00</b>		<b>217.480,29</b>	<b>1.367.680,29</b>		<b>1.367.680,29</b>	<b>1.281.860,24</b>	<b>-85.820,05</b>		
<b>18</b>	<b>Saldo aus laufender Verwaltungstätigkeit (10 abzüglich 17)</b>	<b>-799.360,67</b>	<b>-1.149.800,00</b>		<b>-217.480,29</b>	<b>-1.367.280,29</b>		<b>-1.367.280,29</b>	<b>-1.271.409,99</b>	<b>95.870,30</b>		



**Teilfinanzrechnung Produkt 54.1.01 Gemeindestraßen und Brücken**

Gemeinde Edewecht

Nr.	Einzahlungen und Auszahlungen	1	2	3	4	5	6	7	8	9	10	11
		Ergebnis des Vorjahres 2017	Ansätze des Haushaltsjahres 2018	Veränderung durch Nachtrag	Sonstige Ermächtigungen <sup>3)</sup>	Ermächtigungen des Haushaltsjahres <sup>4)</sup> 2018	Ermächtigungen aus Haushaltsvorjahren	Gesamtermächtigungen im Haushaltsjahr <sup>5)</sup> 2018	Ergebnis des Haushaltsjahres 2018	mehr(+)/weniger(-)	zu Spalte 5: Davon bisher nicht bewilligte über-/außerplanmäßige Aufwendungen	
	<b>Einzahlungen für Investitionstätigkeit</b>											
19	Zuwendungen für Investitionstätigkeit	32.326,75	246.000,00			246.000,00		246.000,00	2.278.366,00	2.032.366,00		
20	Beiträge u. ä. Entgelte für Investitionstätig.	88.166,22							8.047,58	8.047,58		
21	Veräußerung von Sachvermögen								267.424,85	267.424,85		
22	Veräußerung von Finanzvermögensanlagen											
23	sonstige Investitionstätigkeit											
24	<b>= Summe d. Einz. für Investitionstätigkeit</b>	<b>120.492,97</b>	<b>246.000,00</b>			<b>246.000,00</b>		<b>246.000,00</b>	<b>2.553.838,43</b>	<b>2.307.838,43</b>		
	<b>Auszahlungen für Investitionstätigkeit</b>											
25	Erwerb von Grundstücken und Gebäuden								2.406.170,58	2.406.170,58		
26	Baumaßnahmen	483.795,04	563.000,00		-42.162,93	520.837,07	74.700,00	595.537,07	441.958,72	-153.578,35		
27	Erwerb von beweglichem Sachvermögen				3.555,97	3.555,97		3.555,97	3.555,97			
28	Erwerb von Finanzvermögensanlagen											
29	Aktivierbare Zuwendungen											
30	sonstige Investitionstätigkeit											
31	<b>= Summe d. Ausz. für Investitionstätigkeit</b>	<b>483.795,04</b>	<b>563.000,00</b>		<b>-38.606,96</b>	<b>524.393,04</b>	<b>74.700,00</b>	<b>599.093,04</b>	<b>2.851.685,27</b>	<b>2.252.592,23</b>		
32	<b>Saldo aus Investitionstätigkeit (Summe Einz. abzgl. Ausz. für Inv.-tätigkeit)</b>	<b>-363.302,07</b>	<b>-317.000,00</b>		<b>38.606,96</b>	<b>-278.393,04</b>	<b>-74.700,00</b>	<b>-353.093,04</b>	<b>-297.846,84</b>	<b>55.246,20</b>		
33	<b>Finanzmittel-Überschuss/-Fehlbetrag (Summe 18 und 32)</b>	<b>-1.162.662,74</b>	<b>-1.466.800,00</b>		<b>-178.873,33</b>	<b>-1.645.673,33</b>	<b>-74.700,00</b>	<b>-1.720.373,33</b>	<b>-1.569.256,83</b>	<b>151.116,50</b>		
	<b>Ein-, Auszahlungen aus Finanzierungstätigkeit</b>											
34	Einz.; Aufn. v. Kred. u. inneren Darl.											
35	Ausz.; Tilg. v. Kred. u. Rückz. v. inn. Darl.											
36	<b>Saldo aus Finanzierungstätigkeit (Saldo 34. und 35)</b>											
37	<b>Finanzmittelveränderung (Summe Zeile 33 und 36)</b>	<b>-1.162.662,74</b>	<b>-1.466.800,00</b>		<b>-178.873,33</b>	<b>-1.645.673,33</b>	<b>-74.700,00</b>	<b>-1.720.373,33</b>	<b>-1.569.256,83</b>	<b>151.116,50</b>		

- 1) nicht für Investitionstätigkeit
- 2) ohne Beiträge u. ä. Entgelte für Investitionstätigkeit
- 3) außer für Investitionstätigkeit
- 4) zu den sonstigen Ermächtigungen zählen über- oder außerplanmäßige Auszahlungen, zweckgebundene Mehreinzahlungen und Mehrauszahlungen durch die Inanspruchnahme der einseitigen oder gegenseitigen Deckungsfähigkeit
- 5) Spalte 6 = Summe der Spalten 3 - 5
- 6) Spalte 8 = Summe der Spalten 6 und 7

**Anmerkung:** Aufgrund der Umstellung der Haushaltsstruktur umfasst die o. a. Darstellung auch Buchungen unter den folgenden alten Produkten (s. a. Anlage 9 zum Anhang Produktübersicht Finanzrechnung):

954.1.01            954.1.03



**Teilergebnishaushalt Produkt 57.1.02 Wirtschaftsförderung**

**Gemeinde Edewecht**

Nr.	Erträge und Aufwendungen	Ergebnis des	Ansätze des	Veränderung	Sonstige	Ermächti-	Ermächti-	Ergebnis des	mehr(+)/	zu Spalte 5:	
		Vorjahres	Haushalts-	durch	Ermächti-	gungen aus	gungen im	Haushalts-	weniger(-)	Davon bisher	
1		2	3	4	5	6	7	8	9	10	11
		2017	jahres 2018	Nachtrag	tigungen <sup>3)</sup>	gungen des	Haushalts-	Gesamt-	jahres		Aufwendungen
			jahres 2018			Haushalts-	vorjahres	ermächti-	2018		über-/außer-
						jahres <sup>4)</sup>	2018	gungen im	2018		planmäßige
						2018		Gesamt-	2018		Aufwendungen
	<b>Ordentliche Erträge</b>										
01	Steuern und ähnliche Abgaben										
02	Zuwendungen und allgemeine Umlagen <sup>1)</sup>										
03	Auflösungserträge aus Sonderposten	58.180,11							17.997,33	17.997,33	
04	sonstige Transfererträge										
05	öffentlich-rechtliche Entgelte <sup>2)</sup>										
06	privatrechtliche Entgelte										
07	Kostenerstattungen und Kostenumlagen										
08	Zinsen und ähnliche Finanzerträge										
09	aktivierte Eigenleistungen										
10	Bestandsveränderungen										
11	sonstige ordentliche Erträge										
12	<b>= Summe ordentliche Erträge</b>	<b>58.180,11</b>							<b>17.997,33</b>	<b>17.997,33</b>	
	<b>Ordentliche Aufwendungen</b>										
13	Personalaufwendungen	173.912,43	116.900,00			116.900,00		116.900,00	182.654,98	65.754,98	
14	Versorgungsaufwendungen										
15	Aufwendungen für Sach- und Dienstleistungen	2.428,06	25.500,00			25.500,00		25.500,00	8.063,75	-17.436,25	
16	Abschreibungen	159.007,37	53.700,00			53.700,00		53.700,00	106.511,77	52.811,77	
17	Zinsen und ähnliche Aufwendungen										
18	Transferaufwendungen	3.863,00	60.000,00			60.000,00		60.000,00	58.582,00	-1.418,00	
19	sonstige ordentliche Aufwendungen	436,80	3.200,00			3.200,00		3.200,00	460,30	-2.739,70	
20	<b>= Summe ordentliche Aufwendungen</b>	<b>339.647,66</b>	<b>259.300,00</b>			<b>259.300,00</b>		<b>259.300,00</b>	<b>356.272,80</b>	<b>96.972,80</b>	
21	<b>ordentliches Ergebnis</b> (ordentliche Erträge abzüglich ordentliche Aufwendungen)	<b>-281.467,55</b>	<b>-259.300,00</b>			<b>-259.300,00</b>		<b>-259.300,00</b>	<b>-338.275,47</b>	<b>-78.975,47</b>	

**Teilergebnishaushalt Produkt 57.1.02 Wirtschaftsförderung**

Gemeinde Edewecht

Nr.	Erträge und Aufwendungen	Ergebnis des Vorjahres 2017	Ansätze des Haushaltsjahres 2018	Veränderung durch Nachtrag	Sonstige Ermächtigungen <sup>3)</sup>	Ermächtigungen des Haushaltsjahres <sup>4)</sup> 2018	Ermächtigungen aus Haushaltsvorjahren	Gesamtermächtigungen im Haushaltsjahr <sup>5)</sup> 2018	Ergebnis des Haushaltsjahres 2018	mehr(+)/weniger(-)	zu Spalte 5: Davon bisher nicht bewilligte über-/außerplanmäßige Aufwendungen
		2	3	4	5	6	7	8	9	10	11
22	außerordentliche Erträge										
23	außerordentliche Aufwendungen										
24	<b>außerordentliches Ergebnis</b> (außerord. Erträge abzgl. außerord. Aufwendungen)										
25	<b>Jahresergebnis</b> (Saldo ordentliches Ergebnis und außerordentliches Ergebnis) <b>Überschuss (+)/Fehlbetrag (-)</b>	-281.467,55	-259.300,00			-259.300,00		-259.300,00	-338.275,47	-78.975,47	
26	Erträge aus internen Leistungsbeziehungen										
27	Aufwendungen aus internen Leistungsbeziehungen										
28	Saldo aus internen Leistungsbeziehungen										
29	<b>Ergebnis unter Berücksichtigung der internen Leistungsbeziehungen</b>	-281.467,55	-259.300,00			-259.300,00		-259.300,00	-338.275,47	-78.975,47	

- 1) nicht für Investitionstätigkeit
- 2) ohne Beiträge und Entgelte für Investitionstätigkeit
- 3) zu den sonstigen Ermächtigungen zählen über- oder außerplanmäßige Aufwendungen, zweckgebundene Mehrerträge und Mehraufwendungen, Veränderungen durch die Inanspruchnahme der einseitigen oder gegenseitigen Deckungsfähigkeit
- 4) Spalte 6 = Summe der Spalten 3 - 5
- 5) Spalte 8 = Summe der Spalten 6 und 7

**Teilfinanzrechnung Produkt 57.1.02 Wirtschaftsförderung**

**Gemeinde Edewecht**

Nr.	Einzahlungen und Auszahlungen	Teilfinanzrechnung Produkt 57.1.02 Wirtschaftsförderung										zu Spalte 5: Davon bisher nicht bewilligte über-/außer- planmäßige Aufwendungen
		1	2	3	4	5	6	7	8	9	10	
		Ergebnis des Vorjahres 2017	Ansätze des Haushalts- jahres 2018	Veränderung durch Nachtrag	Sonstige Ermäch- tigungen <sup>3)</sup>	Ermächti- gungen des Haushalts- jahres <sup>4)</sup> 2018	Ermächti- gungen aus Haushalts- vorjahren	Gesamt- ermächti- gungen im Haushalts- jahr <sup>5)</sup> 2018	Ergebnis des Haushalts- jahres 2018	mehr(+)/ weniger(-)		
	<b>Einzahlungen aus laufender Verwaltungstätigkeit</b>											
01	Steuern und ähnliche Abgaben											
02	Zuwendungen und allgemeine Umlagen <sup>1)</sup>											
03	sonstige Transfereinzahlungen											
04	öffentlich-rechtliche Entgelte <sup>2)</sup>											
05	privatrechtliche Entgelte <sup>3)</sup>											
06	Kostenerstattungen und Kostenumlagen <sup>3)</sup>											
07	Zinsen und ähnliche Einzahlungen											
08	Einz. a. d. Veräußerung geringwert. VermGG											
09	sonstige haushaltswirksame Einzahlungen											
<b>10</b>	<b>= Summe d. Einz. aus lfd. Verwaltungstätigkeit</b>											
	<b>Auszahlungen aus laufender Verwaltungstätigkeit</b>											
11	Personalauszahlungen	141.138,25	81.500,00			81.500,00		81.500,00	147.809,09	66.309,09		
12	Versorgungsauszahlungen											
13	Auszahlungen für Sach- und Dienstleistungen	579,68	25.500,00			25.500,00		25.500,00	9.491,28	-16.008,72		
14	Zinsen und ähnliche Auszahlungen											
15	Transferauszahlungen <sup>3)</sup>	3.863,00	60.000,00			60.000,00		60.000,00	58.582,00	-1.418,00		
16	sonstige haushaltswirksame Auszahlungen	436,80	3.200,00			3.200,00		3.200,00	559,00	-2.641,00		
<b>17</b>	<b>= Summe d. Ausz. aus lfd. Verwaltungstätigkeit</b>	<b>146.017,73</b>	<b>170.200,00</b>			<b>170.200,00</b>		<b>170.200,00</b>	<b>216.441,37</b>	<b>46.241,37</b>		
<b>18</b>	<b>Saldo aus laufender Verwaltungstätigkeit (10 abzüglich 17)</b>	<b>-146.017,73</b>	<b>-170.200,00</b>			<b>-170.200,00</b>		<b>-170.200,00</b>	<b>-216.441,37</b>	<b>-46.241,37</b>		

**Teilfinanzrechnung Produkt 57.1.02 Wirtschaftsförderung**

Gemeinde Edewecht

Nr.	Einzahlungen und Auszahlungen	Ergebnis des Vorjahres 2017	Ansätze des Haushaltsjahres 2018	Veränderung durch Nachtrag	Sonstige Ermächtigungen <sup>3)</sup>	Ermächtigungen des Haushaltsjahres <sup>4)</sup> 2018	Ermächtigungen aus Haushaltsvorjahren	Gesamtermächtigungen im Haushaltsjahr <sup>5)</sup> 2018	Ergebnis des Haushaltsjahres 2018	mehr(+)/weniger(-)	zu Spalte 5: Davon bisher nicht bewilligte über-/außerplanmäßige Aufwendungen
	1	2	3	4	5	6	7	8	9	10	11
	<b>Einzahlungen für Investitionstätigkeit</b>										
19	Zuwendungen für Investitionstätigkeit										
20	Beiträge u. ä. Entgelte für Investitionstätig.										
21	Veräußerung von Sachvermögen										
22	Veräußerung von Finanzvermögensanlagen										
23	sonstige Investitionstätigkeit										
24	<b>= Summe d. Einz. für Investitionstätigkeit</b>										
	<b>Auszahlungen für Investitionstätigkeit</b>										
25	Erwerb von Grundstücken und Gebäuden										
26	Baumaßnahmen				3.500,00	3.500,00		3.500,00	3.172,12	-327,88	
27	Erwerb von beweglichem Sachvermögen										
28	Erwerb von Finanzvermögensanlagen										
29	Aktivierbare Zuwendungen	95.773,00	95.000,00		-1.000,00	94.000,00		94.000,00	45.367,00	-48.633,00	
30	sonstige Investitionstätigkeit		20.000,00			20.000,00	263.000,00	283.000,00	128.231,09	-154.768,91	
31	<b>= Summe d. Ausz. für Investitionstätigkeit</b>	<b>95.773,00</b>	<b>115.000,00</b>		<b>2.500,00</b>	<b>117.500,00</b>	<b>263.000,00</b>	<b>380.500,00</b>	<b>176.770,21</b>	<b>-203.729,79</b>	
32	<b>Saldo aus Investitionstätigkeit (Summe Einz. abzgl. Ausz. für Inv.-tätigkeit)</b>	<b>-95.773,00</b>	<b>-115.000,00</b>		<b>-2.500,00</b>	<b>-117.500,00</b>	<b>-263.000,00</b>	<b>-380.500,00</b>	<b>-176.770,21</b>	<b>203.729,79</b>	
33	<b>Finanzmittel-Überschuss/-Fehlbetrag (Summe 18 und 32)</b>	<b>-241.790,73</b>	<b>-285.200,00</b>		<b>-2.500,00</b>	<b>-287.700,00</b>	<b>-263.000,00</b>	<b>-550.700,00</b>	<b>-393.211,58</b>	<b>157.488,42</b>	
	<b>Ein-, Auszahlungen aus Finanzierungstätigkeit</b>										
34	Einz.; Aufn. v. Kred. u. inneren Darl.										
35	Ausz.; Tilg. v. Kred. u. Rückz. v. inn. Darl.										
36	<b>Saldo aus Finanzierungstätigkeit (Saldo 34 und 35)</b>										
37	<b>Finanzmittelveränderung (Summe Zeile 33 und 36)</b>	<b>-241.790,73</b>	<b>-285.200,00</b>		<b>-2.500,00</b>	<b>-287.700,00</b>	<b>-263.000,00</b>	<b>-550.700,00</b>	<b>-393.211,58</b>	<b>157.488,42</b>	

- 1) nicht für Investitionstätigkeit
- 2) ohne Beiträge u. ä. Entgelte für Investitionstätigkeit
- 3) außer für Investitionstätigkeit
- 4) zu den sonstigen Ermächtigungen zählen über- oder außerplanmäßige Auszahlungen, zweckgebundene Mehreinzahlungen und Mehrauszahlungen durch die Inanspruchnahme der einseitigen oder gegenseitigen Deckungsfähigkeit
- 5) Spalte 6 = Summe der Spalten 3 - 5
- 6) Spalte 8 = Summe der Spalten 6 und 7

**Anmerkung:** Aufgrund der Umstellung der Haushaltsstruktur umfasst die o. a. Darstellung auch Buchungen unter den folgenden alten Produkten (s. a. Anlage 9 zum Anhang Produktübersicht Finanzrechnung):


957.1.02





#### 4. Bilanz

<b><u>Bilanz</u></b>	
<b>Aktiva</b>	<b>Passiva</b>
<u>Immaterielles Vermögen</u>	<u>Nettoposition</u>
<u>Sachvermögen</u>	<u>Schulden</u>
<u>Finanzvermögen</u>	<u>Rückstellungen</u>
<u>Liquide Mittel</u>	<u>Passive Rechnungsabgrenzung</u>
<u>Aktive Rechnungsabgrenzung</u>	
<b>Bilanzsumme</b>	





# Bilanz der Gemeinde Edewecht zum 31.12.2018

Aktiva	Vorjahr -Euro-	Haushaltsjahr -Euro-	Passiva	Vorjahr -Euro-	Haushaltsjahr -Euro-
1. Immaterielles Vermögen		2.627.512,96	1.1.1. Basis-Reinvermögen	106.120.248,91	115.248.272,12
1.2. Lizenzen	60.437,12	72.177,86	1.1.1. Reinvermögen	40.410.431,63	40.683.277,41
1.3. Ähnliche Rechte	66.290,54	65.629,08	1.2. Rücklagen	7.876.274,29	7.874.107,17
1.4. Geleistete Investitionszuweisungen und -zuschüsse	2.190.588,56	2.190.588,56	1.2.1. Rücklagen aus Überschüssen des ordentlichen Ergebnisses	7.068.106,35	7.068.106,35
1.6. Sonstiges immaterielles Vermögen	88.471,13	299.117,46	1.2.2. Rücklagen aus Überschüssen des außerordentlichen Ergebnisses	725.697,28	725.697,28
2. Sachvermögen		114.808.098,10	1.2.4. Zweckgebundene Rücklagen	84.470,66	80.303,54
2.1. Unbebaute Grundstücke und grundstücksgleiche Rechte	5.493.445,25	5.839.274,54	1.3. Jahresergebnis	13.096.769,98	21.040.129,60
2.2. Bebaute Grundstücke und grundstücksgleiche Rechte	51.589.275,60	52.128.533,30	1.3.1. Fehlbeträge aus Vorjahren	0,00	0,00
2.3. Infrastrukturvermögen	43.203.274,08	44.526.491,59	1.3.2. Jahresüberschuss/Jahresfehlbetrag mit Angabe des Betrages der Vorbelastung aus Haushaltsresten für Aufwendungen (in Klammern)	10.120.435,05	13.098.769,98
2.4. Bauten auf fremden Grundstücken	29.094,20	27.701,12	1.3.2.1. Ergebnis des laufenden Jahres	2.978.334,93	7.941.359,62
2.5. Kunstgegenstände, Kulturdenkmäler	6.182,22	6.107,68	1.3.2.2. (davon Vorbelastung aus Haushaltsresten für Aufwendungen)	(182.200,00)	(468.495,69)
2.6. Maschinen und technische Anlagen; Fahrzeuge	892.080,24	1.091.508,28	1.4. Sonderposten	44.732.773,01	45.650.757,94
2.7. Betriebs- und Geschäftsausstattung, Pflanzen und Tiere	3.101.999,82	3.223.208,91	1.4.1. Investitionszuweisungen und -zuschüsse	25.732.364,67	27.062.485,19
2.8. Vorräte	1.210.823,73	785.734,23	1.4.2. Beiträge und ähnliche Entgelte	17.761.148,46	17.209.862,53
2.9. Geleistete Anzahlungen, Anlagen im Bau	4.353.855,91	7.179.538,45	1.4.3. Gebührenausschuss	76.285,23	24.434,80
3. Finanzvermögen		6.757.219,55	1.4.5. erhaltene Anzahlungen auf Sonderposten	1.132.942,03	1.328.454,06
3.1. Anteile an verbundenen Unternehmen	250.000,00	250.000,00	1.4.6. Sonstige Sonderposten	30.032,62	25.521,36
3.2. Beteiligungen	2.016.947,76	2.016.961,06	2. Schulden	5.546.232,00	4.868.795,82
3.3. Sondervermögen mit Sonderrechnung	100.000,00	100.000,00	2.1. Geldschulden	1.813.074,31	1.569.175,06
3.4. Ausleihungen	1.789.566,55	580.820,81	2.1.2. Verbindlichkeiten aus Krediten für Investitionen	1.813.074,31	1.569.175,06
3.6. Öffentlich-rechtliche Forderungen	1.681.915,42	2.717.796,52	2.3. Verbindlichkeiten aus Lieferungen und Leistungen	581.211,47	298.478,20
3.7. Forderungen aus Transferleistungen	840.875,42	671.639,37	2.4. Transfervverbindlichkeiten	411.820,87	140.369,05
3.8. Sonstige privatrechtliche Forderungen	412.442,33	206.119,36	2.4.2. Verbindlichkeiten aus Zuweisungen und Zuschüssen für laufende Zwecke	7.239,99	5.425,00
3.9. sonstige Vermögensgegenstände	200.132,41	213.882,43	2.4.3. Verbindlichkeiten aus Schuldendiensthilfen	939,73	41,20
4. Liquide Mittel	4.351.443,06	8.060.498,61	2.4.4. Soziale Leistungsverbindlichkeiten	62.530,96	54.345,95
5. Aktive Rechnungsabgrenzung	407.570,54	406.739,27	2.4.5. Verbindlichkeiten aus Zuweisungen und Zuschüssen für Investitionen	98.679,92	98.297,00
			2.4.6. Steuerverbindlichkeiten	0,00	0,00
			2.4.7. Andere Transfervverbindlichkeiten	414.444,20	542.097,91
			2.5. Sonstige Verbindlichkeiten	246.292,32	266.333,74
			2.5.1. Durchlaufende Posten	0,00	0,00
			2.5.1.1. Verrechnete Mehrwertsteuer	81.694,53	92.445,93
			2.5.1.2. Abzuführende Lohn- und Kirchensteuer	164.597,79	173.887,81
			2.5.1.3. Sonstige durchlaufende Posten	77.991,00	167.294,00
			2.5.2. Abzuführende Gewerbesteuer	0,00	0,00
			2.5.3. Empfangene Anzahlungen	90.160,88	108.470,17
			2.5.4. Andere sonstige Verbindlichkeiten		
			3. Rückstellungen	9.384.582,55	9.667.327,80
			3.1. Pensionsrückstellungen und ähnliche Verpflichtungen	9.055.593,02	9.296.324,37
			3.2. Rückstellungen für Altersteilzeitarbeit und ähnlichen Rückstellungen im Rahmen des Finanzausgleichs und von Steuerschuldverhältnissen	328.989,53	371.003,43
			3.6. Rückstellungen für drohende Verpflichtungen aus Bürgschaften, Gewährleistungen und anhängigen Gerichtsverfahren	0,00	0,00
			3.7. Rückstellungen für drohende Verpflichtungen aus Bürgschaften, Gewährleistungen und anhängigen Gerichtsverfahren	0,00	0,00
			3.8. Andere Rückstellungen	0,00	0,00
4. Passive Rechnungsabgrenzung			4. Passive Rechnungsabgrenzung	455.048,85	465.921,58
			<b>Bilanzsumme</b>	<b>124.314.842,29</b>	<b>132.660.068,49</b>

Aktiva	Vorjahr -Euro-	Haushaltsjahr -Euro-	Passiva	Vorjahr -Euro-	Haushaltsjahr -Euro-
1. Immaterielles Vermögen		2.627.512,96	1.1.1. Basis-Reinvermögen	106.120.248,91	115.248.272,12
1.2. Lizenzen	60.437,12	72.177,86	1.1.1. Reinvermögen	40.410.431,63	40.683.277,41
1.3. Ähnliche Rechte	66.290,54	65.629,08	1.2. Rücklagen	7.876.274,29	7.874.107,17
1.4. Geleistete Investitionszuweisungen und -zuschüsse	2.190.588,56	2.190.588,56	1.2.1. Rücklagen aus Überschüssen des ordentlichen Ergebnisses	7.068.106,35	7.068.106,35
1.6. Sonstiges immaterielles Vermögen	88.471,13	299.117,46	1.2.2. Rücklagen aus Überschüssen des außerordentlichen Ergebnisses	725.697,28	725.697,28
2. Sachvermögen		114.808.098,10	1.2.4. Zweckgebundene Rücklagen	84.470,66	80.303,54
2.1. Unbebaute Grundstücke und grundstücksgleiche Rechte	5.493.445,25	5.839.274,54	1.3. Jahresergebnis	13.096.769,98	21.040.129,60
2.2. Bebaute Grundstücke und grundstücksgleiche Rechte	51.589.275,60	52.128.533,30	1.3.1. Fehlbeträge aus Vorjahren	0,00	0,00
2.3. Infrastrukturvermögen	43.203.274,08	44.526.491,59	1.3.2. Jahresüberschuss/Jahresfehlbetrag mit Angabe des Betrages der Vorbelastung aus Haushaltsresten für Aufwendungen (in Klammern)	10.120.435,05	13.098.769,98
2.4. Bauten auf fremden Grundstücken	29.094,20	27.701,12	1.3.2.1. Ergebnis des laufenden Jahres	2.978.334,93	7.941.359,62
2.5. Kunstgegenstände, Kulturdenkmäler	6.182,22	6.107,68	1.3.2.2. (davon Vorbelastung aus Haushaltsresten für Aufwendungen)	(182.200,00)	(468.495,69)
2.6. Maschinen und technische Anlagen; Fahrzeuge	892.080,24	1.091.508,28	1.4. Sonderposten	44.732.773,01	45.650.757,94
2.7. Betriebs- und Geschäftsausstattung, Pflanzen und Tiere	3.101.999,82	3.223.208,91	1.4.1. Investitionszuweisungen und -zuschüsse	25.732.364,67	27.062.485,19
2.8. Vorräte	1.210.823,73	785.734,23	1.4.2. Beiträge und ähnliche Entgelte	17.761.148,46	17.209.862,53
2.9. Geleistete Anzahlungen, Anlagen im Bau	4.353.855,91	7.179.538,45	1.4.3. Gebührenausschuss	76.285,23	24.434,80
3. Finanzvermögen		6.757.219,55	1.4.5. erhaltene Anzahlungen auf Sonderposten	1.132.942,03	1.328.454,06
3.1. Anteile an verbundenen Unternehmen	250.000,00	250.000,00	1.4.6. Sonstige Sonderposten	30.032,62	25.521,36
3.2. Beteiligungen	2.016.947,76	2.016.961,06	2. Schulden	5.546.232,00	4.868.795,82
3.3. Sondervermögen mit Sonderrechnung	100.000,00	100.000,00	2.1. Geldschulden	1.813.074,31	1.569.175,06
3.4. Ausleihungen	1.789.566,55	580.820,81	2.1.2. Verbindlichkeiten aus Krediten für Investitionen	1.813.074,31	1.569.175,06
3.6. Öffentlich-rechtliche Forderungen	1.681.915,42	2.717.796,52	2.3. Verbindlichkeiten aus Lieferungen und Leistungen	581.211,47	298.478,20
3.7. Forderungen aus Transferleistungen	840.875,42	671.639,37	2.4. Transfervverbindlichkeiten	411.820,87	140.369,05
3.8. Sonstige privatrechtliche Forderungen	412.442,33	206.119,36	2.4.2. Verbindlichkeiten aus Zuweisungen und Zuschüssen für laufende Zwecke	7.239,99	5.425,00
3.9. sonstige Vermögensgegenstände	200.132,41	213.882,43	2.4.3. Verbindlichkeiten aus Schuldendiensthilfen	939,73	41,20
4. Liquide Mittel	4.351.443,06	8.060.498,61	2.4.4. Soziale Leistungsverbindlichkeiten	62.530,96	54.345,95
5. Aktive Rechnungsabgrenzung	407.570,54	406.739,27	2.4.5. Verbindlichkeiten aus Zuweisungen und Zuschüssen für Investitionen	98.679,92	98.297,00
			2.4.6. Steuerverbindlichkeiten	0,00	0,00
			2.4.7. Andere Transfervverbindlichkeiten	414.444,20	542.097,91
			2.5. Sonstige Verbindlichkeiten	246.292,32	266.333,74
			2.5.1. Durchlaufende Posten	0,00	0,00
			2.5.1.1. Verrechnete Mehrwertsteuer	81.694,53	92.445,93
			2.5.1.2. Abzuführende Lohn- und Kirchensteuer	164.597,79	173.887,81
			2.5.1.3. Sonstige durchlaufende Posten	77.991,00	167.294,00
			2.5.2. Abzuführende Gewerbesteuer	0,00	0,00
			2.5.3. Empfangene Anzahlungen	90.160,88	108.470,17
			2.5.4. Andere sonstige Verbindlichkeiten		
			3. Rückstellungen	9.384.582,55	9.667.327,80
			3.1. Pensionsrückstellungen und ähnliche Verpflichtungen	9.055.593,02	9.296.324,37
			3.2. Rückstellungen für Altersteilzeitarbeit und ähnlichen Rückstellungen im Rahmen des Finanzausgleichs und von Steuerschuldverhältnissen	328.989,53	371.003,43
			3.6. Rückstellungen für drohende Verpflichtungen aus Bürgschaften, Gewährleistungen und anhängigen Gerichtsverfahren	0,00	0,00
			3.7. Rückstellungen für drohende Verpflichtungen aus Bürgschaften, Gewährleistungen und anhängigen Gerichtsverfahren	0,00	0,00
			3.8. Andere Rückstellungen	0,00	0,00
4. Passive Rechnungsabgrenzung			4. Passive Rechnungsabgrenzung	455.048,85	465.921,58
			<b>Bilanzsumme</b>	<b>124.314.842,29</b>	<b>132.660.068,49</b>

**Vorbelastungen künftiger Haushaltsjahre:**

insbesondere	
1. Haushaltsreste	1.830.470,93 €
2. Bürgschaften	507.500,00 €
3. Gewährleistungsverträge	- €
4. Verpflichtungsmächtigungen	2.278.181,12 €
5. Kreditähnliche Rechtsgeschäfte	- €
6. Über das Haushaltsjahr hinaus gestundete Beträge	140.806,66 €
7. Sonstige Vorbelastungen	- €
	<u>4.756.958,71 €</u>

Edewecht, den 31.01.2022

Bürgermeisterin



## 5. Anhang zum Jahresabschluss

1.	Einleitung	85
2.	Ergebnisse des Jahresabschlusses und Abweichungen zu Haushaltsansätzen (§ 56 Abs. 1 KomHKVO)	86
3.	Bilanzierungs- und Bewertungswahlrechte und -methoden (§ 56 Abs. 2 Nr.1 KomHKVO)	86
3.1.	Bewertungs- und Bilanzierungswahlrechte	86
3.2.	Bilanzierungs- und Bewertungsmethoden	87
3.2.1.	Allgemeine Hinweise	87
3.2.2.	Aktiva	87
3.2.2.1.	Immaterielles Vermögen	87
3.2.2.2.	Sachvermögen	87
3.2.2.3.	Finanzvermögen	88
3.2.3.	Passiva	88
3.2.3.1.	Nettoposition	88
3.2.3.2.	Schulden	88
3.2.3.3.	Rückstellungen	88
4.	Abweichungen von den Bilanzierungs- und Bewertungsmethoden (§ 49 Abs. 2 Satz 2 und § 56 Abs. 2 Nr.2 KomHKVO)	89
5.	Außerordentliche Erträge und Aufwendungen (§ 56 Abs. 2 Nr.3 KomHKVO)	89
6.	Einbeziehung von Zinsen für Fremdkapital in die Herstellungswerte (§ 56 Abs. 2 Nr.4 KomHKVO)	89
7.	Haftungsverhältnisse (§ 56 Abs. 2 Nr.5 KomHKVO)	90
8.	Sachverhalte, aus denen finanzielle Verpflichtungen resultieren (§ 56 Abs. 2 Nr.6 KomHKVO)	90
9.	Art und Höhe der wesentlichen unentgeltlichen Vermögensübertragungen (§ 56 Abs. 2 Nr.7 KomHKVO)	90
10.	Nicht abgedeckte Fehlbeträge (§ 56 Abs. 2 Nr.8 KomHKVO)	90
11.	Erläuterungen zur Berichtigung der Eröffnungsbilanz zum 01.01.2009 (§ 62 Abs. 2 Satz 3 KomHKVO)	90
11.	Sonstige Erläuterungen (§ 125 Abs. 1 bis 3 NKomVG)	90

### 1. Einleitung

Zum Schluss eines jeden Haushaltsjahres hat die Gemeinde nach § 128 NKomVG einen Jahresabschluss unter der Beachtung der Grundsätze ordnungsmäßiger Buchführung mit den gesetzlich vorgeschriebenen Bestandteilen und Anlagen aufzustellen.

Für die Erstellung des Jahresabschlusses räumt § 129 Abs. 1 NKomVG einen Zeitraum von drei Monaten ein, beginnend mit dem Ende des Haushaltsjahres. Bedingt durch die erheblichen personellen Aufwendungen für die Einführung des doppelten Rechnungswesens und den in der Zwischenzeit umgesetzten Prozess der Verwaltungsumstrukturierung kann der Jahresabschluss 2018, wie auch die vorherigen Jahresabschlüsse, erst mit deutlichem Zeitverzug vorgelegt werden.

Der Verwaltungsausschuss wurde stets informiert, wann mit einer Fertigstellung des Jahresabschlusses 2018 nach Einschätzung der Verwaltung gerechnet werden kann. Diese Einschätzung der Verwaltung wurde auch mit dem Rechnungsprüfungsamt des Landkreises Ammerland abgestimmt.

## **2. Ergebnisse des Jahresabschlusses und Abweichungen zu Haushaltsansätzen (§ 56 Abs. 1 KomHKVO)**

Im Anhang des Jahresabschlusses werden zu den einzelnen Posten der Ergebnisrechnung, der Finanzrechnung sowie der Vermögensrechnung die wichtigsten Jahresergebnisse und wesentlichsten Abweichungen der Jahresergebnisse zu den Haushaltsansätzen erläutert.

Diese Erläuterungen werden im Rechenschaftsbericht vorgenommen, der als Anlage zum Anhang des Jahresabschlusses beizufügen ist (§ 128 Abs. 3 Nr. 1 NKomVG).

Der verbindliche NKR-Kontenrahmen mit Stand 2018 wurde zu Grunde gelegt.

Die Gemeinde hat keine Vermögensgegenstände mit einem besonderen wissenschaftlichen, geschichtlichen oder künstlerischen Wert veräußert. Sofern Vermögensgegenstände unentgeltlich (§ 125 Abs. 3 NKomVG) oder zu einem niedrigen Wert als den Marktwert veräußert wurden (§ 125 Abs. 1 Satz 2 NKomVG), finden sich im Rechenschaftsbericht entsprechende Ausführungen hierzu.

## **3. Bilanzierungs- und Bewertungswahlrechte und -methoden (§ 56 Abs. 2 Nr. 1 KomHKVO)**

Für die Bewertung und Bilanzierung des Vermögens und der Schulden der Gemeinde werden grundsätzlich die Wahlrechte und Methoden herangezogen, die bei einer Erstellung der Eröffnungsbilanz angewandt worden sind, sofern sie hierfür einschlägig sind. Abweichend davon werden die nachfolgenden Wahlrechte und Methoden zur Bewertung und Bilanzierung angewandt.

### **3.1. Bewertungs- und Bilanzierungswahlrechte**

**3.1.1.** Grundsätzlich ist am Jahresende durch eine Inventur mittels körperlicher Bestandsaufnahme der Gesamtbestand und Wert der einzelnen Vermögensgegenstände, Schulden und Rückstellungen zu ermitteln (§ 39 KomHKVO). Unter bestimmten Voraussetzungen sind nach § 40 KomHKVO Inventurvereinfachungen zugelassen. Eine Mengenerfassung (teilweise mittels vorhandener EDV-Verfahren oder anderer geeigneter Verfahren) wurde im Einzelfall vorgenommen, soweit es zur Bewertung notwendig war (z. B. Rückstellungsermittlung für Urlaub und Mehrarbeit). Im Übrigen erfolgte eine Vermögensfortschreibung mittels der laufenden Buchungen in der Anlagenbuchhaltung. Auf diesem Wege wurden die Vermögensbestände bzw. das Inventar permanent in Art und Menge fortgeführt und gepflegt.

Insoweit wurde auf eine Einzelerfassung per körperlicher Bestandsaufnahme durch die Inanspruchnahme der Inventurvereinfachung verzichtet, da durch die gewählten anderen geeigneten Inventurverfahren die Voll-

ständigkeit und Richtigkeit des Inventars (Vermögensgegenstände einschließlich der Forderungen, Schulden und Rückstellungen) zum 31.12.2018 sichergestellt war. Die zulässigen Wahlrechte gem. § 40 KomHKVO wurden damit in Anspruch genommen.

- 3.1.2.** Bei der Ermittlung der Herstellungswerte wird auf die Bemessung der Gemeinkosten verzichtet. Grund hierfür ist die noch fehlende Kosten- und Leistungsrechnung (§ 47 Abs. 3 Satz 3 KomHKVO). Ebenso bleibt die mögliche Einbeziehung von Zinsen für Fremdkapital bei der Ermittlung der Herstellungswerte unberücksichtigt, da der hierfür erforderliche Ermittlungsaufwand unverhältnismäßig wäre, da die Gemeinde nur über einen geringen Anteil an verzinsten Fremdkapital verfügt (§ 47 Abs. 4 KomHKVO).
- 3.1.3.** Sofern die vom Innenministerium des Landes vorgegebene Abschreibungstabelle keine zutreffenden Bestimmungen enthielt, wurde für die entsprechenden Vermögensgegenstände eine abweichende betriebsgewöhnliche Nutzungsdauer festgelegt.

## **3.2. Bilanzierungs- und Bewertungsmethoden**

### **3.2.1. Allgemeine Hinweise**

Nach § 46 KomHKVO müssen die Vermögensgegenstände und die Schulden einzeln und vorsichtig bewertet werden. Vorhersehbare Risiken und Wertminderungen, die bis zum Abschlusstag entstanden sind, werden berücksichtigt, auch wenn diese erst nach dem Abschlusstag bis zum Tag der Aufstellung des Jahresabschlusses bekannt geworden sind.

Wertgewinne werden nur dann berücksichtigt, wenn sie bis zum Abschlusstag realisiert worden sind.

### **3.2.2. Aktiva**

#### **3.2.2.1. Immaterielles Vermögen**

Immaterielle Vermögensgegenstände werden bilanziert, wenn sie käuflich erworben wurden und materiell bedeutsam sind. Sie werden nach ihren Anschaffungskosten bewertet. Nicht geldlich erworbene, selbständig erstellte immaterielle Vermögensgegenstände unterliegen dem Aktivierungsverbot.

Geleistete Investitionszuwendungen werden gem. § 44 Abs. 4 KomHKVO als immaterielle Vermögensgegenstände aktiviert und planmäßig abgeschrieben.

#### **3.2.2.2. Sachvermögen**

Das Sachvermögen wird zu Anschaffungs- und Herstellungswerten einzeln erfasst und planmäßig abgeschrieben.

Unter den Positionen „Geleisteten Anzahlungen“ und „Anlagen in Bau“ werden noch nicht in Betrieb genommene Teile des Sachanlagevermögens verstanden. Anlagen in Bau werden nicht abgeschrieben und zu den bis zum Stichtag angefallenen Herstellungskosten bewertet.



Baumaßnahmen an Gebäuden und dem Infrastrukturvermögen haben den betreffenden Vermögenswert nach Fertigstellung erhöht, wenn es sich gem. § 47 Abs. 3 KomHKVO um eine erstmalige Errichtung, Erweiterung oder über den ursprünglichen Zustand hinausgehende wesentliche Verbesserung handelt.

### **3.2.2.3. Finanzvermögen**

Unter der Position „Anteile an verbundenen Unternehmen“ sind Beteiligungen an rechtlich selbständigen Unternehmen erfasst, bei denen die Gemeinde einen beherrschenden Einfluss hat. Diesen hat die Gemeinde insbesondere dann, wenn sie mit mehr als 50 % beteiligt ist. Unter der Position „Beteiligungen“ werden Anteile an Unternehmen und Verbänden erfasst, an denen die Gemeinde unter 50 % beteiligt ist und weder einen beherrschenden noch maßgeblichen Einfluss auf diese Unternehmen hat.

Die Ausleihungen beinhalten im Wesentlichen die Forderungsbestände der Kreis-schulbaukasse. Sie sind zum Nominalwert in der Bilanz 2018 aufgeführt.

Forderungen und sonstige Vermögensgegenstände werden – korrigiert um die Wertberichtigungen – zum Bilanzstichtag ausgewiesen.

Unter den liquiden Mitteln werden Sichteinlagen bei Banken, sonstige Einlagen und Bargeld erfasst. Die Bewertung erfolgt zum Nominalwert am Bilanzstichtag.

### **3.2.3. Passiva**

#### **3.2.3.1. Nettoposition**

Als Nettoposition wird der Saldo aus Vermögen und Schulden ausgewiesen. In der kaufmännischen Bilanz steht sie an vergleichbarer Stelle wie das Eigenkapital, unterscheidet sich aber aufgrund der oben geschilderten rechnerischen Bildung dieser Position von diesem.

Für empfangene Investitionszuweisung und -zuschüsse für abnutzbare Vermögensgegenstände wurden auf der Passivseite die Sonderposten gebildet und fortgeschrieben. Die Sonderposten werden jährlich über die Restnutzungsdauer der ihnen zugeordneten Anlagegüter linear aufgelöst.

#### **3.2.3.2. Schulden**

Geldschulden und Verbindlichkeiten werden zu ihren Rückzahlungsbeträgen ausgewiesen (§ 47 Abs. 7 KomHKVO).

#### **3.2.3.3. Rückstellungen**

Gem. § 123 Abs. 2 NKomVG i. V. m. § 45 KomHKVO wurden für die per 31.12. ausstehenden Verpflichtungen die zur Erfüllung der Leistungsverpflichtung notwendigen Rückstellungen gebildet.

Rückstellungen für drohende Verluste aus schwebenden Geschäften (Drohverlust-rückstellungen) wurden nicht gebildet, da die entsprechenden Dauerschuldverhältnisse (Mietverträge) nicht zu Verlusten führen. Auch die unentgeltliche Bereitstel-

lung der gemeindlichen Sportanlagen ist hier nicht einschlägig, da die Sportförderung nach Art. 6 der Niedersächsischen Verfassung eine Aufgabe der Gemeinde ist. Bei der Wahrnehmung einer öffentlichen Aufgabe kann von einem schwebenden Geschäft nicht gesprochen werden. Somit entfällt auch hierfür die Rückstellungsbildung.

Durch die klarstellenden Regelungen der KomHKVO zu den Rückstellungen im Rahmen des Finanzausgleiches entfällt die bisherige Bildung der entsprechenden Rückstellung, da für das abzurechnende Haushaltsjahr keine ungewöhnlich hohen Steuereinzahlungen zu verzeichnen gewesen sind.

#### **4. Abweichungen von den Bilanzierungs- und Bewertungsmethoden (§ 49 Abs. 2 Satz 2 und § 56 Abs. 2 Nr. 2 KomHKVO)**

Abweichungen von den bisher angewandten Bilanzierungs- und Bewertungsmethoden und der amtlichen Abschreibungstabelle müssen im Anhang begründet und erläutert werden. Für das Jahr 2018 sind keine Abweichungen festzuhalten.

#### **5. Außerordentliche Erträge und Aufwendungen (§ 56 Abs. 2 Nr. 3 KomHKVO)**

Im Haushaltsjahr 2018 wurden außerordentliche Erträge in Höhe von 127.375,14 € erwirtschaftet. Diesen Erträgen stehen außerordentliche Aufwendungen in Höhe von 157.334,43 € gegenüber. Diese Beträge setzen sich wie folgt zusammen:

##### Außerordentliche Erträge

Empfangene Schadensersatzleistungen	12.624,14 €
Sonstige außergewöhnliche Erträge	13.962,24 €
Erträge aus der Auflösung von Rückstellungen	14.467,06 €
Sonstige periodenfremde Erträge	0,00 €
Außerplanmäßige Erträge Sonderpostenauflösung	1.148,42 €
Veräußerungserträge Grundstücke u. ä.	83.223,28 €
Veräußerungserträge bewegl. Vermögen	1.950,00 €
Summe	<u>127.375,14 €</u>

##### Außerordentliche Aufwendungen

Sachbeschädigungen und Feuerwehreinsätze	0,00 €
Sonstige periodenfremde Aufwendungen	0,00 €
Außerplanmäßige Abschreibungen	30.984,85 €
Veräußerungsaufwendungen Grundstücke u. ä.	126.349,58 €
Veräußerungsaufwendungen bewegl. Vermögen	0,00 €
Summe	<u>157.334,43 €</u>

#### **6. Einbeziehung von Zinsen für Fremdkapital in die Herstellungswerte (§ 56 Abs. 2 Nr. 4 KomHKVO)**

Im Haushaltsjahr 2018 sind in den Herstellungswerten eines Vermögensgegenstandes keine Zinsen für Fremdkapital enthalten (§ 56 Abs. 2 Nr. 4 KomHKVO).

## **7. Haftungsverhältnisse (§ 56 Abs. 2 Nr. 5 KomHKVO)**

Laut KomHKVO sind Haftungsverhältnisse auch dann anzugeben, wenn ihnen gleichwertige Rückgriffsforderungen gegenüberstehen. Hier sind ausschließlich die seitens der Gemeinde Edewecht eingegangenen Bürgschaften nach § 121 Abs. 2 NKomVG zu nennen. Dazu wird auf die unter der Bilanz genannten Bürgschaften hingewiesen. Weitere Haftungsrisiken bestehen nicht bzw. sind der Gemeinde Edewecht nicht bekannt.

## **8. Sachverhalte, aus denen finanzielle Verpflichtungen resultieren (§ 56 Abs. 2 Nr. 6 KomHKVO)**

Aus den unter der Bilanz ausgewiesenen Haushaltsresten ergeben sich ergebnisrelevante Vorbelastungen für kommende Haushaltsjahre (Ergebnis- und Finanzrechnung). Die gebildeten Reste sind im Einzelnen in der Anlage 6 abgebildet. Eine tatsächliche Belastung entsteht aber nur, soweit diese Reste in den Folgejahren in Anspruch genommen werden. Daneben resultieren aus den Verpflichtungsermächtigungen, über die der Gemeinderat im Rahmen der Haushaltssatzung 2018 entschieden hat, finanzielle Bindungen für das Jahr 2019. Weitere relevante Verpflichtungen bestehen nicht.

## **9. Art und Höhe der wesentlichen unentgeltlichen Vermögensübertragungen (§ 56 Abs. 2 Nr. 7 KomHKVO)**

Unentgeltliche Vermögensübertragungen sind nicht vorhanden.

## **10. Nicht abgedeckte Fehlbeträge (§ 56 Abs. 2 Nr. 8 KomHKVO)**

Nicht abgedeckte Fehlbeträge aus Vorjahren sind nicht vorhanden.

## **11. Erläuterungen zur Berichtigung der Eröffnungsbilanz zum 01.01.2009 (§ 62 Abs. 2 Satz 3 KomHKVO)**

Die Eröffnungsbilanz der Gemeinde Edewecht zum 01.01.2009 wurde im Rahmen des Jahresabschlusses 2018 nicht berichtigt.

## **12. Sonstige Erläuterungen (§ 125 Abs. 1 bis 3 NKomVG)**

Die Gemeinde Edewecht hat im Jahr 2018 keine Grundstücke bzw. Vermögensgegenstände unentgeltlich veräußert.

## **6. Anlagen zum Anhang des Jahresabschlusses**

**Anlage 1 Rechenschaftsbericht zum Jahresabschluss per 31.12.2018**

**Anlage 2 Anlagenübersicht**

**Anlage 3 Schuldenübersicht**

**Anlage 4 Forderungsübersicht**

**Anlage 5 Rückstellungsübersicht**

**Anlage 6 Übersicht der übertragenen Haushaltsermächtigungen**

**Anlage 7 Verteilung von Verkaufserlösen aus Bauplatzverkäufen**

**Anlage 8 Produktübersichten**

**Anlage 9 Übersicht der Über- und Außerplanmäßigkeiten**

**Anlage 10 Übersicht der abweichenden Buchungen aufgrund des Wechsels der Haushaltsstruktur**



## Gemeinde Edewecht

# Rechenschaftsbericht Edewecht 2018

2018

Gemeinde

**Edewecht**



# Inhaltsverzeichnis

---

1 Einleitung .....	95
2 Rechtsgrundlagen .....	95
3 Lage der Gemeinde Edeweicht .....	95
3.1 Organisation der Gemeinde Edeweicht .....	96
3.2 Infrastrukturdaten .....	96
3.3 Demografische Entwicklung .....	97
3.4 Wirtschaftsstruktur .....	98
3.5 Bildung .....	98
3.6 Gemeinde Edeweicht im Vergleich .....	99
3.7 Entwicklung der Gemeinde Edeweicht .....	100
4 Bericht über das abgelaufene Haushaltsjahr .....	102
4.1 Haushaltssatzung und Haushaltsplanung im Überblick .....	102
4.2 Ergebnis- und Finanzrechnung .....	103
4.2.1 Ergebnisrechnung .....	103
4.2.2 Finanzhaushalt / Finanzrechnung .....	129
4.3 Auswertung der Teilhaushalte und der Produkte .....	131
4.3.1 Teilhaushalt Fachbereich Innere Dienste und Bürgerservice .....	132
4.3.2 Teilhaushalt Fachbereich Bildung, Ordnung und Soziales .....	134
4.3.3 Teilhaushalt Fachbereich Gemeindeentwicklung und Wirtschaftsförderung .....	137
5 Vermögens- und Finanzlage der Gemeinde Edeweicht, Erläuterungen zur Bilanz .....	142
5.1 Erläuterungen zur Bilanz .....	146
6 Vorgänge von besonderer Bedeutung nach Schluss des Haushaltsjahres .....	147
7 Übertragung von Haushaltsermächtigungen gem. § 20 KomHKVO .....	147
8 Prognosebericht .....	147
9 Risikobericht .....	148
9.1 Bevölkerungsentwicklung, Altersstruktur .....	148
9.2 Wirtschaft und Arbeitsmarkt .....	150
10 Kennzahlen .....	152
10.1 Kennzahlen zur Vermögenslage .....	153
10.2 Kennzahlen zur Kapitalstruktur (haushaltswirtschaftliche Gesamtsituation) .....	156
10.3 Kennzahlen zur Finanzstruktur und Verschuldung .....	157

## 1 Einleitung

Der Rechenschaftsbericht ist als Ergänzung dem Jahresabschluss beizufügen. Er soll einen den tatsächlichen Verhältnissen entsprechenden Überblick über die finanzwirtschaftliche Lage und den Verlauf der Haushaltswirtschaft wiedergeben und eine Bewertung der Jahresabschlussrechnung vornehmen. In ihm ist über Vorgänge von besonderer Bedeutung, die nach dem Bilanzstichtag eingetreten sind, zu berichten. Auch ist auf zu erwartende mögliche finanzwirtschaftliche Risiken, die für die Aufgabenerfüllung von besonderer Bedeutung sind, einzugehen.

## 2 Rechtsgrundlagen

§ 128 Abs. 3 Nr. 1 NKomVG in Verbindung mit § 57 KomHKVO.

## 3 Lage der Gemeinde Edeweucht

Die niedersächsische Gemeinde Edeweucht ist eine kreisangehörige Gemeinde des Landkreises Ammerland im ehemaligen Regierungsbezirk Weser-Ems.

Sie grenzt an die ebenfalls dem Landkreis Ammerland angehörigen Gemeinden Apen, Bad Zwischenahn und die Stadt Westerstede an. Daneben grenzen ferner die dem Landkreis Cloppenburg angehörigen Gemeinden Barßel und Bösel und die Stadt Friesoythe sowie die dem Landkreis Oldenburg angehörige Gemeinde Wardenburg und die kreisfreie Stadt Oldenburg an.



(Quelle: <http://de.wikipedia.org/wiki/Edeweucht>)

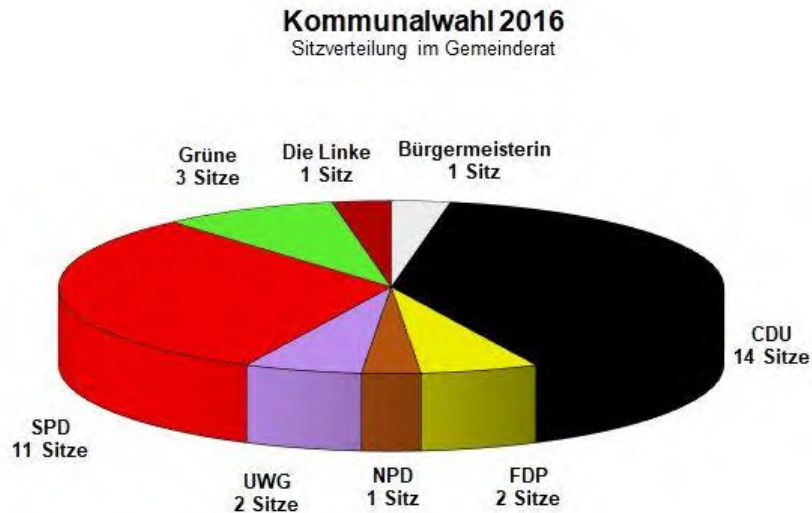
Nach dem Landesamt für Statistik beträgt zum 31.12.2018 die Gesamtfläche der Gemeinde Edeweucht 113,85 km<sup>2</sup>.

Die Gemeinde Edeweucht teilt sich in die Ortsteile (Bauernschaften) Friedrichsfehn-Nord, Friedrichsfehn-Süd, Husbäke, Jeddelloh I, Jeddelloh II, Kleefeld, Klein Scharrel, Nord Edeweucht I, Nord Edeweucht II, Osterscheps, Portsloge, Süddorf, Süd Edeweucht, Westerscheps, Wildenloh und Wittenberge auf.



### 3.1 Organisation der Gemeinde Edeweicht

Der Rat der Gemeinde Edeweicht setzt sich in der Ratsperiode 2016 - 2021 wie folgt zusammen:



Der Verwaltungsausschuss mit insgesamt 9 Beigeordneten setzt sich zusammen aus:

CDU	3 Beigeordnete
SPD	3 Beigeordnete
Grüne	1 Beigeordneter
UWG	1 Beigeordneter

sowie die Bürgermeisterin Petra Lausch. Die FDP ist mit einem Grundmandat vertreten.

Die von der Bürgermeisterin Petra Lausch geführte Verwaltung gliederte sich wie folgt:

Fachbereich I - Innere Dienste und Bürgerservice -

Fachbereichsleiter Nico Pannemann

Fachbereich II - Bildung, Ordnung und Soziales -

Fachbereichsleiter Dirk Sander

Fachbereich III - Gemeindeentwicklung und Wirtschaftsförderung -

Fachbereichsleiter Rolf Torkel, zugleich Allgemeiner Vertreter der Bürgermeisterin

### 3.2 Infrastrukturdaten

Die Gemeinde Edeweicht ist durch folgende Straßen an das überörtliche Straßennetz angebunden:

- Bundesstraße B 401 (Küstenkanalstraße)
- Landesstraße L 828 (Oldenburger Straße, Jeddeloher Damm, Friedrichsfehner Straße),

Rechenschaftsbericht Edewecht 2018 Edewecht

- Landesstraße L 829 (Schepser Damm, Osterschepser Straße, Westerschepser Straße, Wittenberger Straße)
- Landesstraße L 831 (Viehdamm, Hauptstraße, Edammer Straße)
- Kreisstraße K 128 (Lindendamm)
- Kreisstraße K 139 (Brüderstraße)
- Kreisstraße K 140 (Dorfstraße)
- Kreisstraße K 141 (Scharreler Damm)
- Kreisstraße K 142 (Wischenstraße, Langendamm, Prinzendamm)
- Kreisstraße K 296 (Kortenmoorstraße)
- Kreisstraße K 321 (Bachmannsweg)
- Kreisstraße K 353 (Overlaher Straße)

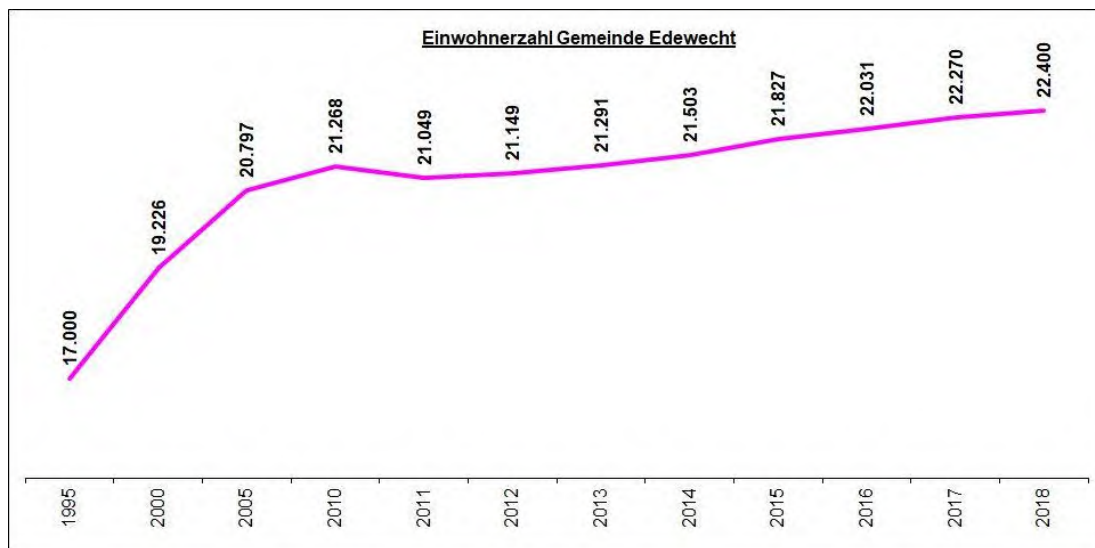
Über die Bundesstraße B 401 und die Landesstraße L 828 kann die Bundesautobahn BAB A 28 erreicht werden.

Daneben durchquert die Bundeswasserstraße Küstenkanal die Gemeinde Edewecht im südlichen Bereich.

Eine direkte Eisenbahnanbindung besteht seit dem Rückbau der ehemaligen Kleinbahn Bad Zwischenahn - Edewechterdamm nicht mehr. Die nächstgelegenen Bahnhöfe befinden sich in Bad Zwischenahn und in Oldenburg.

### 3.3 Demografische Entwicklung

Die Entwicklung der Bevölkerung in der Gemeinde Edewecht seit 1995 veranschaulicht die nachfolgende Grafik:



### Einwohnerentwicklung

	Ergebnis 2014	Ergebnis 2015	Ergebnis 2016	Ergebnis 2017	Ergebnis 2018
Einwohner	21.503	21.827	22.031	22.270	22.400
Kinder im Vorschulalter (0-5 Jahre)	1.194	1.218	1.274	1.321	1.335
davon Kinder Krippenalter (0-2 Jahre)	582	610	656	659	649

## Rechenschaftsbericht Edewecht 2018 Edewecht

	Ergebnis 2014	Ergebnis 2015	Ergebnis 2016	Ergebnis 2017	Ergebnis 2018
davon Kinder Kindergartenalter (3-5 Jahre)	612	608	618	662	686
Kinder Schulalter (6-17 Jahre)	2.996	2.988	2.968	2.945	2.942
Einwohner im erwerbsfähigen Alter gesamt (18-65 Jahre)	13.552	13.736	13.839	13.972	14.018
Senioren (über 65 Jahre)	3.761	3.885	3.950	4.032	4.105

Es zeigt sich, dass die Gemeinde in den Jahren zwischen 1995 und 2005 einen starken Anstieg der Einwohnerzahl verzeichnen konnte. Dieser Zuwachs hat sich ab 2005 wieder verringert, ist aber dennoch von einer wachsenden Bevölkerung gekennzeichnet. Der enorme Zuwachs war in der hohen Nachfrage nach günstigen Wohnbaugrundstücken begründet, die nicht nur aus der ursprünglichen Bevölkerung der Gemeinde stammte. Nichtsdestotrotz belegen die zunehmenden Einwohnerzahlen die Attraktivität der Gemeinde als lebenswerten Wohnort.

Nach Berechnungen des Landesbetriebes für Statistik und Kommunikationstechnologie Niedersachsen (LSKN) ist mit einem weiteren Einwohnerzuwachs in der Gemeinde Edewecht zu rechnen.

### 3.4 Wirtschaftsstruktur

Die Gemeinde Edewecht verfügt in ihrem Gebiet über bauleitplanerisch ausgewiesene Gewerbe- und Industriegebiete mit einer Gesamtfläche von etwa 150 ha. Den größten Teil hiervon bildet das zusammenhängende Gewerbe- und Industriegebiet entlang der Industriestraße und dem angrenzenden Bereich im Ort Edewecht mit einer Größe von über 100 ha.

Die in der Gemeinde Edewecht ansässigen Firmen kommen schwerpunktmäßig u. a. aus der Nahrungsmittelindustrie. Ebenso stark vertreten sind Firmen aus den Bereichen Metallbau und Baumschulen. Die hier tätigen Firmen sind zum Teil bundesweit aktiv. Die Firmenstrukturen entsprechen einer mittelständischen Prägung.

Die Unternehmensstruktur innerhalb der Gemeinde ist trotz der stark vertretenen Betriebe aus der Nahrungsmittelindustrie dennoch als eher heterogen zu betrachten.

### 3.5 Bildung

Die Gemeinde Edewecht verfügt in ihrem Gebiet über

- 4 Grundschulen
- 2 Oberschulen
- 1 Außenstelle des Gymnasiums Bad Zwischenahn-Edewecht (Sekundarstufe I)
- 1 Förderschule

Sie ist mit Ausnahme der gymnasialen Außenstelle Trägerin dieser Schulen.

Der Besuch der Sekundarstufe II ist im Gymnasium Bad Zwischenahn-Edewecht in Bad Zwischenahn möglich.

Kindertageseinrichtungen befinden sich in Edewecht, Friedrichsfehn, Husbäke, Portsloge, Jeddelloh II und Osterscheps. Darüber hinaus gibt es im Gemeindegebiet neben zahlreichen

Rechenschaftsbericht Edewecht 2018 Edewecht

Tageseltern auch private Kindertageseinrichtungen, die das Kinderbetreuungsangebot in der Gemeinde Edewecht ergänzen.

Weitergehende Bildungseinrichtungen sind u. a. in Bad Zwischenahn (Berufsbildende Schulen des Landkreises Ammerland) und in Oldenburg (Berufsbildende Schulen, Fachhochschule, Fachoberschulen, Universität) zu finden.

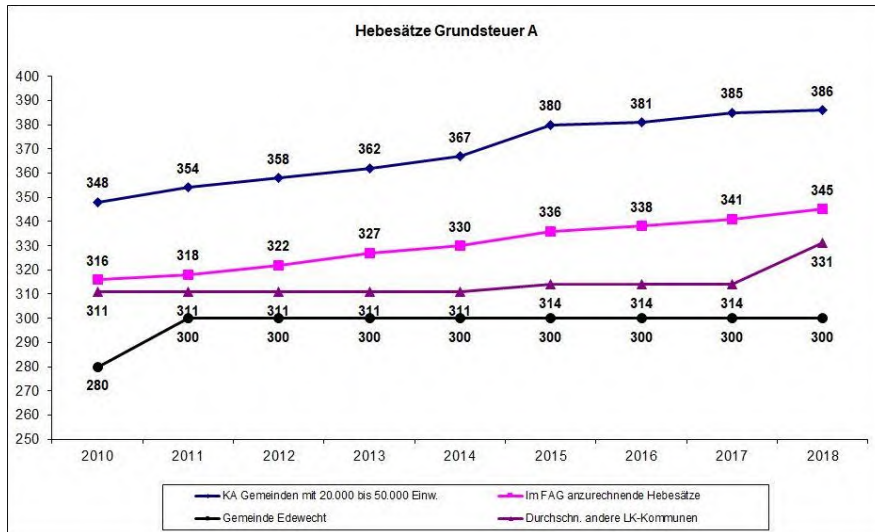
Weiterhin bieten die Kreisvolkshochschule und die Musikschule des Landkreises Ammerland viele Veranstaltungen in Edewecht an.

Somit ist das gesamte Bildungsspektrum innerhalb der Gemeinde Edewecht oder im näheren Umfeld gut abgedeckt.

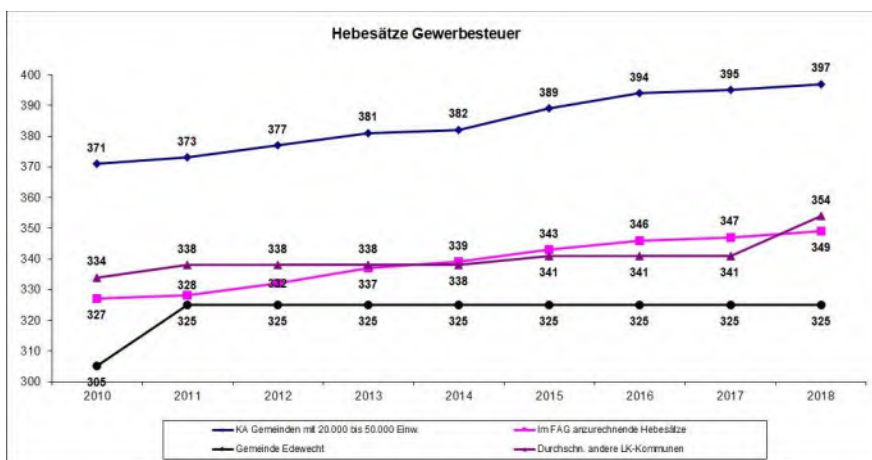
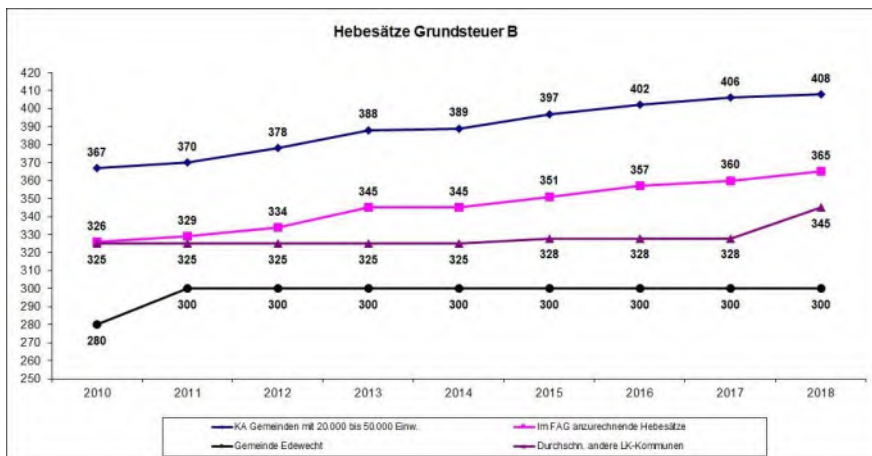
**3.6 Gemeinde Edewecht im Vergleich**

Aus den vorstehenden Erläuterungen ist ersichtlich, dass die Gemeinde Edewecht aufgrund ihrer mangelnden direkten Verkehrsanbindung an das überörtliche Autobahnnetz und den Schienenverkehr unter "gewissen" Standortnachteilen leidet. Dieser Mangel wird allerdings dadurch ausgeglichen, dass die Gemeinde stets bemüht ist, ihren Bürgern und den ansässigen Gewerbebetrieben geringe Abgabenhebesätze anzubieten. Diesbezüglich wurde das Ziel formuliert, ein attraktiver Wohn- und Gewerbeort zu sein.

Die Attraktivität der Gemeinde belegen die stets zunehmenden Einwohnerzahlen. Auch die Tatsache, dass die von der Gemeinde vorgehaltenen Gewerbeflächen weitestgehend vergeben sind, zeugt deutlich von der Qualität der Gemeinde als Gewerbeort.



Rechenschaftsbericht Edewecht 2018 Edewecht



Wie aus den vorstehenden Tabellen ersichtlich ist, liegen die Realsteuerhebesätze der Gemeinde Edewecht stets unter den Landesdurchschnittswerten und den Durchschnittswerten der anderen Kommunen im Landkreis. Im Rahmen des Finanzausgleichs werden der Gemeinde Edewecht jedoch höhere Hebesätze angerechnet. Die Festlegung der weiterhin niedrigen Hebesätze soll u. a. ein Anreiz für Gewerbebetriebe sein, die Standortnachteile in der Gemeinde Edewecht (insbesondere fehlender direkter Autobahn- und Eisenbahnanschluss) zu kompensieren.

### 3.7 Entwicklung der Gemeinde Edewecht

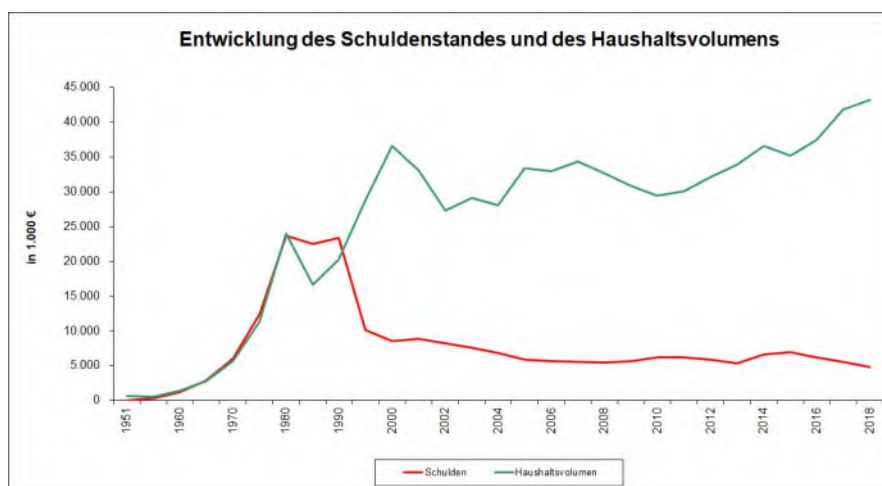
Um die gegenwärtige Lage der Gemeinde Edewecht besser verstehen zu können, ist es notwendig, einen Blick auf die vergangene Entwicklung der Gemeinde Edewecht, insbesondere nach dem Zweiten Weltkrieg, zu werfen.

Die Gemeinde Edewecht wurde von allen Gemeinden des Landkreises Ammerland am schwersten von den Kampfhandlungen des Zweiten Weltkrieges getroffen. Insbesondere die Gefechte um den Brückenkopf am Küstenkanal in Edewechterdamm haben im Wesentlichen dazu beigetragen, dass die Gemeinde Edewecht bis zu 45 % zerstört wurde, während die anderen Gemeinden weitaus geringere Zerstörungen erleiden mussten. Nach amtlichen Ermittlungen wurden 846 Wohnhäuser, 1.447 landwirtschaftliche Gebäude, 26 öffentliche Gebäude und 55 Brücken ganz oder teilweise zerstört. Hinzu kommen noch die Schäden an beweglichem Vermögen, zu denen es keine Schätzungen gibt.

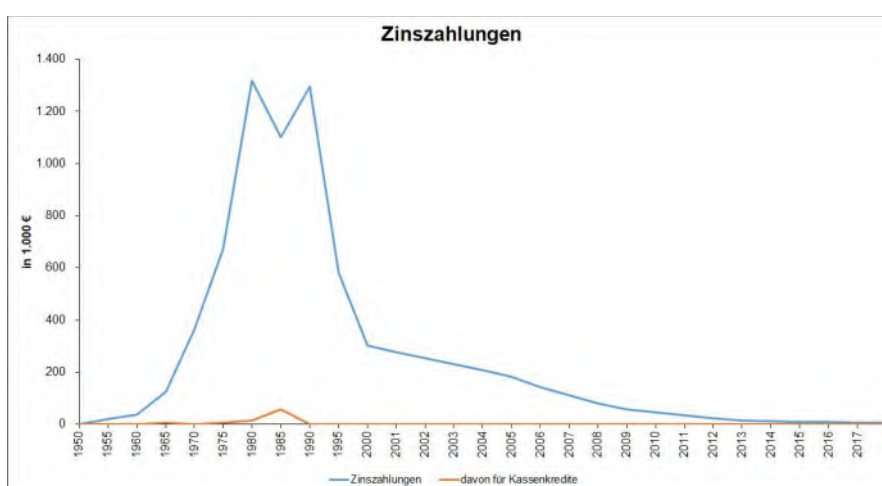
Rechenschaftsbericht Edewecht 2018 Edewecht

Folglich war in den ersten Nachkriegsjahren eine Hauptaufgabe der Gemeinde der Wiederaufbau, der die zerstörte gemeindliche Infrastruktur nebst Gebäude und den zerstörten Wohnraum der Bevölkerung umfasste. Zudem mussten auch neue Aufgaben bewältigt werden, allen voran die Errichtung neuer Schulgebäude und einer zentralen Abwasserbeseitigung.

Die hierfür notwendigen finanziellen Mittel konnten aus eigener Kraft nicht bereitgestellt werden. Der verbleibende Finanzmittelbedarf wurde aus Fördermittel und Darlehen gewonnen, die von der öffentlichen Hand und vom Kreditmarkt vergeben wurden.

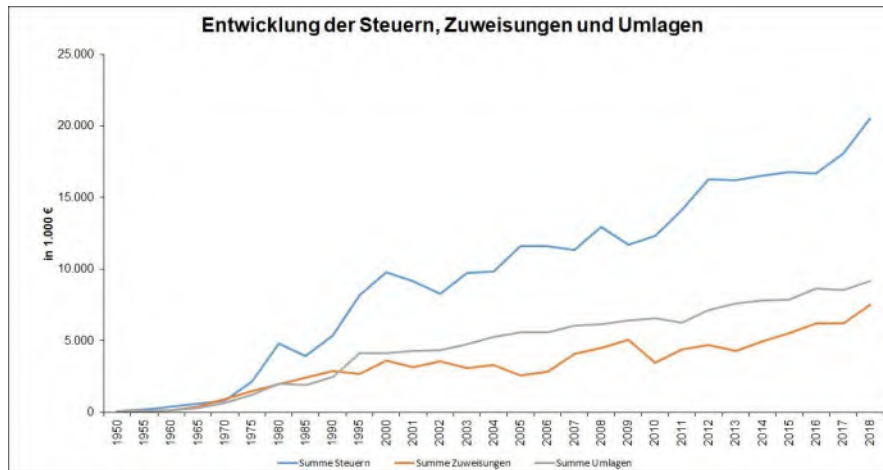


Die vorstehende Grafik veranschaulicht die Kraftanstrengungen der Gemeinde, den Schuldenstand zu reduzieren. Der Schuldenhöchststand betrug im Jahr 1982 rd. 25,7 Mio. €. Der enorme Rückgang des Schuldenstandes Anfang der 1990'er Jahre ist durch den Übergang der Abwasserbeseitigungsanlage auf die damaligen EWE AG und den damit verbundenen Zahlungen für die Anlagengüter zu erklären. Die damals erhaltenen Mittel wurden vollständig zur Darlehenstilgung eingesetzt und haben damit den Grundstein für die weitere Entschuldung der Gemeinde gelegt. Verbunden damit ist auch die Entwicklung der Zinszahlungen, wie die nachfolgende Grafik verdeutlicht:



Die Gemeinde Edewecht ist seit über 20 Jahren nicht mehr auf Kassenkredite zur Liquiditätssicherung angewiesen. Zudem verringern sich die Zinsaufwendungen stetig. Dazu gegenläufig bewegen sich die Haupteinnahmequellen, wie nachfolgend dargestellt:





Während die Zuweisungen, die hauptsächlich aus dem Finanzausgleich stammen, vollständig von den zu zahlenden Umlagen, zu denen die Kreis- und die Gewerbesteuerumlage zählen, aufgezehrt werden, können die Steuereinnahmen zum überwiegenden Teil zur Finanzierung der gemeindlichen Aufgaben verwendet werden. Bemerkenswert ist, dass sich dieser Teil immer weiter vergrößert hat.

Bei Betrachtung des hier nur kurz skizzierten historischen Werdegangs der Gemeinde Edeweicht nach dem Ende des Zweiten Weltkrieges kristallisiert sich heraus, dass sich die Gemeinde Edeweicht trotz schlechtester Bedingungen zu einer wirtschaftlich stabilen Gemeinde entwickelt hat, die über ausreichende Kräfte verfügt, die zukünftigen Herausforderungen zu meistern.

#### 4 Bericht über das abgelaufene Haushaltsjahr

Der Haushalt 2018 wurde in der Sitzung des Gemeinderates vom 19.12.2017 beschlossen und der Kommunalaufsichtsbehörde des Landkreises Ammerland mit Schreiben vom 20.12.2017 angezeigt, da eine Genehmigung nach § 114 NKomVG nicht erforderlich war. Eine Nachtragshaushaltssatzung wurde am 25.09.2018 vom Gemeinderat beschlossen und der Kommunalaufsichtsbehörde mit Schreiben vom 27.09.2018 angezeigt. Die Nachtragshaushaltssatzung umfasste lediglich eine Änderung des Stellenplanes ohne Anpassung der entsprechenden Haushaltsansätze.

##### 4.1 Haushaltssatzung und Haushaltsplanung im Überblick

###### Haushaltssatzung und Haushaltsplanung im Überblick

	Festsetzungen des Haushaltsplanes
Ordentliche Erträge	38.153.000,00
Ordentliche Aufwendungen	37.554.500,00
<b>Ordentliches Ergebnis</b>	<b>598.500,00</b>
<b>Jahresergebnis</b>	<b>598.500,00</b>
Einzahlungen aus lfd. Verwaltungstätigkeit	35.967.000,00
Auszahlungen aus lfd. Verwaltungstätigkeit	33.859.800,00
<b>Saldo aus laufender Verwaltungstätigkeit</b>	<b>2.107.200,00</b>
Einzahlungen aus Investitionstätigkeit	5.103.700,00

Festsetzungen des Haushaltsplanes	
Auszahlungen aus Investitionstätigkeit	10.306.800,00
<b>Saldo aus Investitionstätigkeit</b>	<b>-5.203.100,00</b>
<b>Finanzmittelüberschuss / -fehlbetrag</b>	<b>-3.095.900,00</b>
Auszahlungen aus Finanzierungstätigkeit ohne Liquiditätskredite	677.500,00
<b>Saldo aus Finanzierungstätigkeit ohne Liquiditätskredite</b>	<b>-677.500,00</b>
<b>Änderung eigener Finanzmittelbestand ohne Liquiditätskredite</b>	<b>-3.773.400,00</b>

Im Folgenden werden die durch Budgetumbuchungen und Über- und Außerplanmäßigkeiten fortgeschriebenen Planwerte verwendet.

## 4.2 Ergebnis- und Finanzrechnung

### 4.2.1 Ergebnisrechnung

Für die Ergebnisrechnung 2018 zeigt der Plan-Ist-Vergleich in der Gesamtbetrachtung folgendes Bild

#### Ergebnisrechnung

	Erg. 2017	Plan 2018	Erg. 2018	Abw. zu Erg. 2017	Abw. zu Plan 2018
ordentliche Erträge	38.999.783,75	38.153.000,00	47.002.363,85	8.002.580,10 ↗	8.849.363,85 ↗
ordentliche Aufwendungen	36.394.572,63	37.765.174,00	39.031.044,94	2.636.472,31 ↗	1.265.870,77 ↗
<b>Ordentliches Ergebnis</b>	<b>2.605.211,12</b>	<b>387.826,00</b>	<b>7.971.318,91</b>	<b>5.366.107,79 ↗</b>	<b>7.583.493,08 ↗</b>
Außerordentliche Erträge	492.900,78	0,00	127.375,14	-365.525,64 ↘	127.375,14 ↗
Außerordentliche Aufwendungen	119.776,97	0,00	157.334,43	37.557,46 ↗	157.334,43 ↗
<b>Außerordentliches Ergebnis</b>	<b>373.123,81</b>	<b>0,00</b>	<b>-29.959,29</b>	<b>-403.083,10 ↘</b>	<b>-29.959,29 ↘</b>
<b>Jahresergebnis</b>	<b>2.978.334,93</b>	<b>387.826,00</b>	<b>7.941.359,62</b>	<b>4.963.024,69 ↗</b>	<b>7.553.533,79 ↗</b>

#### Jahresergebnis

Das Jahresergebnis beträgt 7.941.359,62 €. Die Veränderung zum Vorjahresergebnis beträgt 4.963.024,69 €. Gegenüber dem geplanten Ergebnis in Höhe von 387.826,00 € ergibt sich eine Abweichung in Höhe von 7.553.533,79 €.

#### Ordentliches Ergebnis

Das ordentliche Ergebnis zeigt an, ob die ordentlichen Aufwendungen durch die ordentlichen Erträge gedeckt werden können oder ob bereits aus der ordentlichen Aufgabenwahrnehmung der Verwaltung Defizite entstehen. Das außerordentliche Ergebnis ist hier nicht enthalten. Langfristig gesehen ist ein positives ordentliches Ergebnis zwingend notwendig, um eine Überschuldung zu verhindern. Das ordentliche Ergebnis schließt in Höhe von 7.971.318,91 € ab. Im Vergleich zum Ergebnis des Vorjahres beträgt die Veränderung 5.366.107,79 €. Gegenüber dem geplanten ordentlichen Ergebnis ergibt sich eine Abweichung in Höhe von 7.583.493,08 €.

#### Außerordentliches Ergebnis

Neben dem ordentlichen Ergebnis fließt das außerordentliche Ergebnis in Höhe von -29.959,29 € in das Jahresergebnis ein.



Rechenschaftsbericht Edewecht 2018 Edewecht

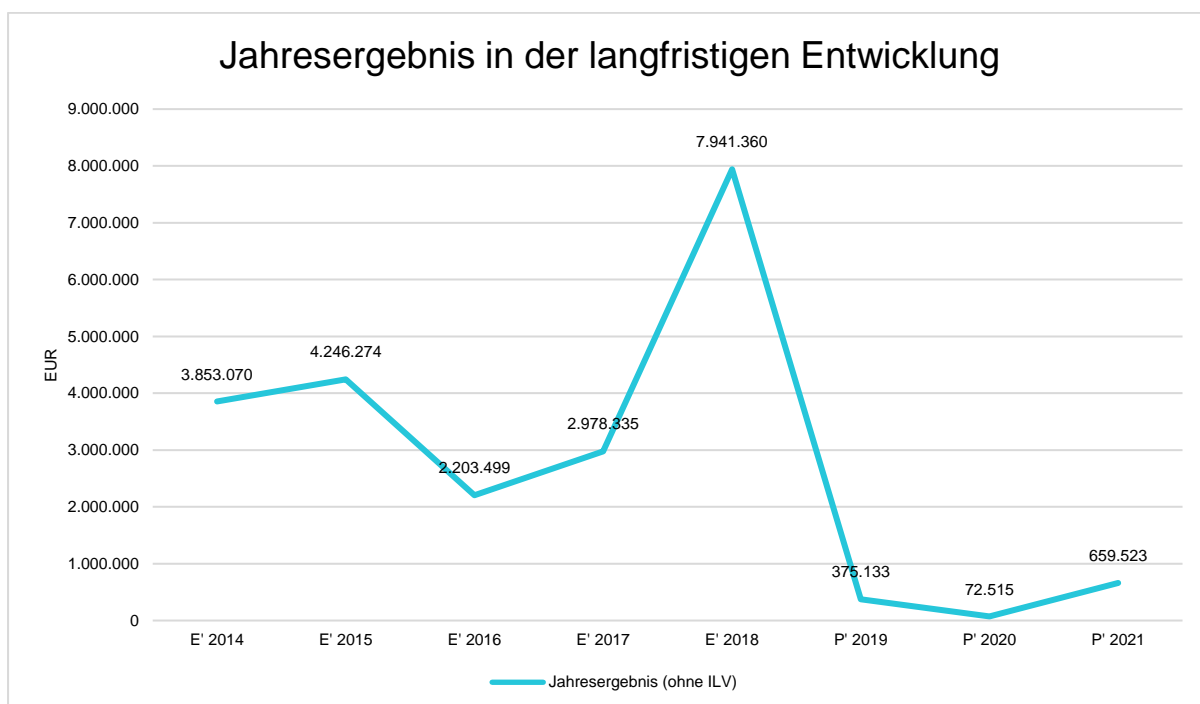
Gegenüber dem Plan von 0,00 € ergibt sich eine Abweichung von -29.959,29 €. Im Vergleich zum Vorjahresergebnis beträgt die Abweichung -403.083,10 €.

**4.2.1.1 Haushaltsergebnis**

Die Entwicklung des Ergebnisses mit seinen Untergliederungen ist nachfolgend dargestellt:

**Entwicklung des Ergebnisses**

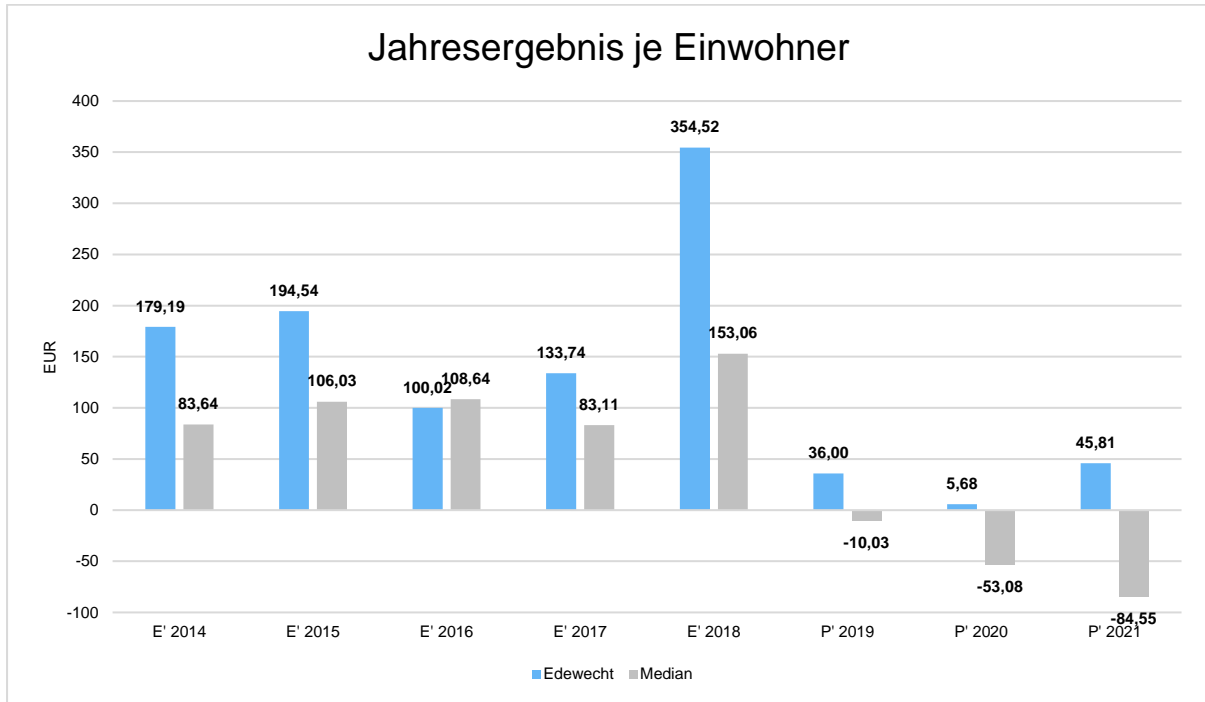
	E' 2017	E' 2018	P' 2019	P' 2020	P' 2021
Ordentliches Ergebnis	2.605.211	7.971.319	801.800	127.200	1.028.600
Außerordentliches Ergebnis	373.124	-29.959	0	0	0
Jahresergebnis	2.978.335	7.941.360	801.800	127.200	1.028.600



**Jahresergebnis je Einwohner**

Die Kennzahl bildet das Jahresergebnis als Saldo von ordentlichem Ergebnis und außerordentlichem Ergebnis bezogen auf einen Einwohner ab.

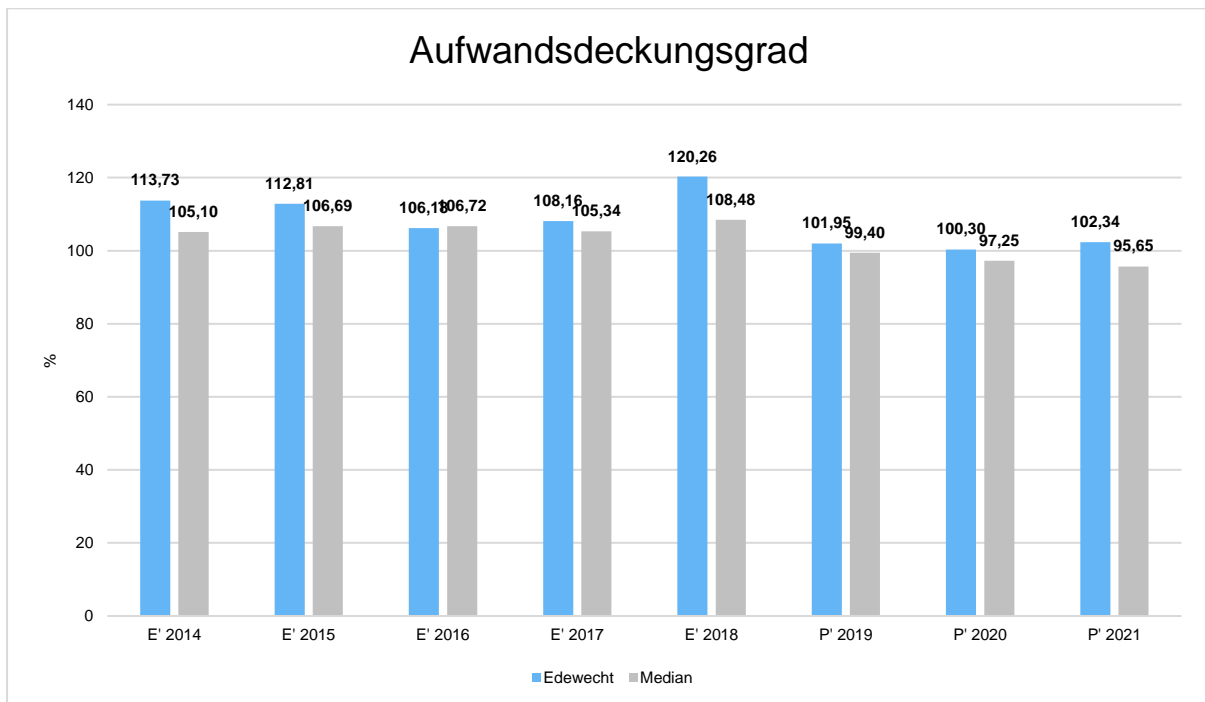
Der Vergleichswert in der nachfolgenden Tabelle sowie in allen weiteren Vergleichstabellen wurde als Median aus der Gruppe der niedersächsischen Gemeinden mit einer Einwohnerzahl zwischen 20.000 und 30.000 Einwohnern gebildet.



Unter Steuerungsgesichtspunkten ist nicht das außerordentliche Ergebnis, sondern das ordentliche Ergebnis relevant, weshalb nachfolgend Kennzahlen zu diesen Ergebnisgrößen dargestellt werden.

#### Aufwanddeckungsgrad

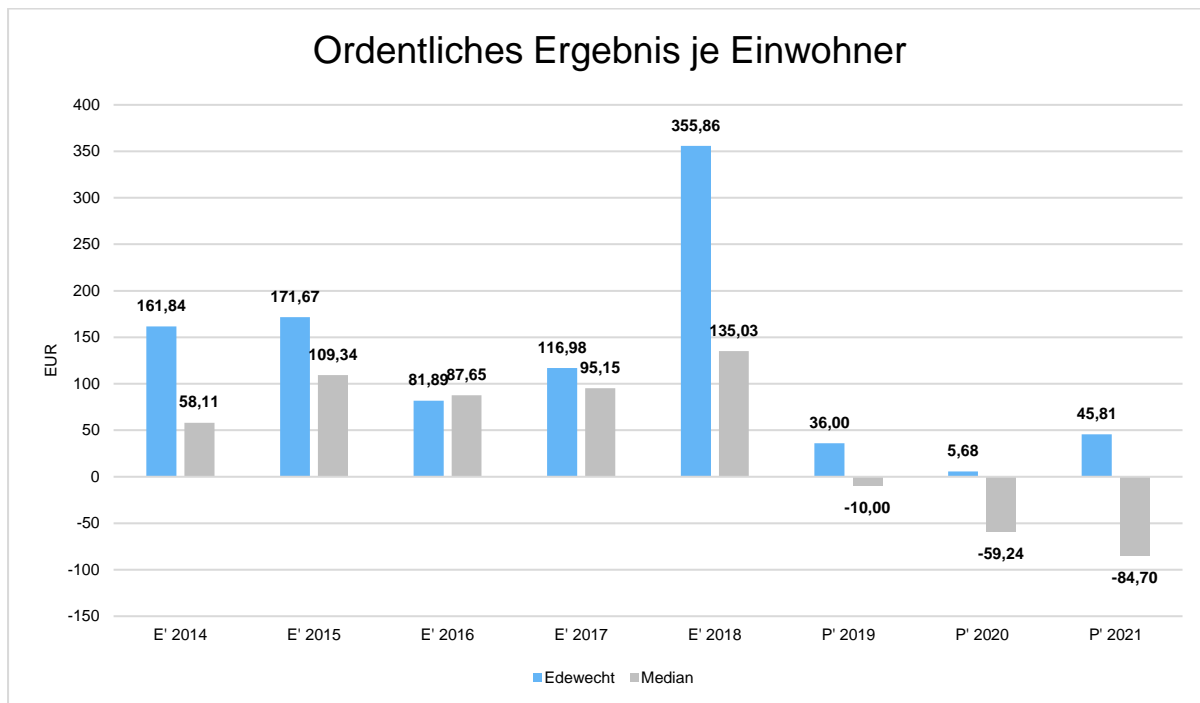
Diese Kennzahl zeigt an, zu welchem Anteil die gesamten Aufwendungen durch Erträge gedeckt werden können. Ein finanzielles Gleichgewicht kann nur durch eine vollständige Deckung, d.h. einen Aufwandsdeckungsgrad von 100 % oder höher, erreicht werden.



Rechenschaftsbericht Edewecht 2018 Edewecht

**Ordentliches Ergebnis je Einwohner**

Durch die Kennzahl wird deutlich, welches Ergebnis sich aus den ordentlichen Erträgen und ordentlichen Aufwendungen bezogen auf einen Einwohner darstellt. Die Kennzahl dient zur Konkretisierung des oben aufgeführten Aufwandsdeckungsgrades.



Ausgehend von den Jahresergebnissen lassen sich Prognosen zur voraussichtlichen Entwicklung des bilanziellen Eigenkapitals (Nettoposition ohne Sonderposten) ableiten.

Grundsätzlich gilt: Überschüsse stärken das Eigenkapital und Fehlbeträge gehen zu Lasten des Eigenkapitals.

Nachfolgend wird die Entwicklung des bilanziellen Eigenkapitals (Nettoposition ohne Sonderposten) in den zurückliegenden Jahren dargestellt. Ausgehend von den Jahresergebnissen der Haushaltsplanung im Zeitraum der mittelfristigen Finanzplanung lassen sich Prognosen zur weiteren Entwicklung des Eigenkapitals anstellen.

**Nettoposition, Rücklagen und Sonderposten**

Jahresergebnisse haben Auswirkungen auf die Nettoposition der Bilanz, insbesondere auf den Teil der Rücklagen. Bei negativen Jahresergebnissen kommt es zu Entnahmen aus Rücklagen, bei positiven Jahresergebnissen zu Einstellungen in Rücklagen.

In der nachfolgenden Tabelle wird die Entwicklung der Nettoposition und insbesondere der Rücklagen im Zeitverlauf dargestellt.

**Rücklagenentwicklung**

	Ergebnis 2014	Ergebnis 2015	Ergebnis 2016	Ergebnis 2017	Ergebnis 2018
1. - Nettoposition	95.545.064	104.541.962	105.013.578	106.120.249	115.248.272
1.1 - Basis-Reinvermögen	33.331.118	40.318.867	40.367.426	40.410.432	40.683.277
1.1.1 - Reinvermögen	33.331.118	40.318.867	40.367.426	40.410.432	40.683.277

Rechenschaftsbericht Edewecht 2018 Edewecht

	Ergebnis 2014	Ergebnis 2015	Ergebnis 2016	Ergebnis 2017	Ergebnis 2018
1.1.2 - Sollfehlbetrag aus kameralem Abschluss	0	0	0	0	0
1.2 - Rücklagen	7.827.258	7.827.258	7.878.274	7.878.274	7.874.107
1.2.1 - Rücklagen aus Überschüssen des ordentlichen Ergebnisses	7.068.106	7.068.106	7.068.106	7.068.106	7.068.106
1.2.2 - Rücklagen aus Überschüssen des außerordentlichen Ergebnisses	725.697	725.697	725.697	725.697	725.697
1.2.3 - Rücklagen aus Investitionszuwendungen für nicht abnutzbare Vermögensgegenstände	0	0	0	0	0
1.2.4 - Zweckgebundene Rücklagen	33.454	33.454	84.471	84.471	80.304
1.2.5 - Sonstige Rücklagen	0	0	0	0	0
1.3 - Jahresergebnis	3.670.661	7.916.936	10.120.435	13.098.770	21.040.130
1.4 - Sonderposten	50.716.028	48.478.902	46.647.443	44.732.773	45.650.758

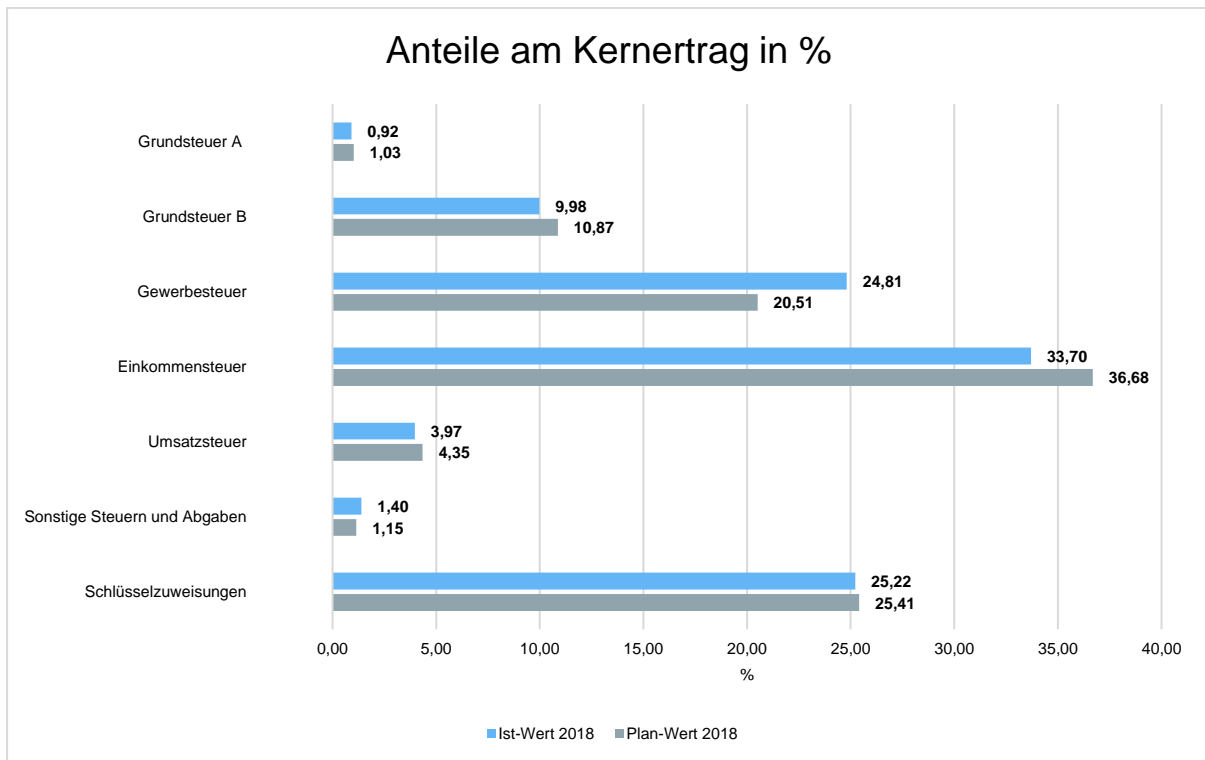
4.2.1.2 Ertragslage

Zusammensetzung der Kernfinanzierungsmasse

In der nachfolgenden Grafik wird der prozentuale Anteil der einzelnen Steuerarten bzw. der Schlüsselzuweisungen an der Kernfinanzierungsmasse des Haushaltes abgebildet. Die Kernfinanzierungsmasse ist die Summe aus Steuern und steuerähnlichen Abgaben sowie Schlüsselzuweisungen. Durch die jeweiligen Anteile wird erkennbar, welche Bedeutung die einzelnen Ertragsarten haben.

Grundsätzlich sollte der Anteil der Real- und Gemeinschaftssteuern am Kernertrag des Haushaltes hoch und der aus Schlüsselzuweisungen niedrig sein, weil ansonsten eine hohe Abhängigkeit von Mitteln aus dem Finanzausgleich besteht.

Das nachfolgende Diagramm zeigt die Anteile der einzelnen Steuerarten bzw. Schlüsselzuweisungen an der Kernfinanzierungsmasse, auch im Vergleich zum Planansatz.



## Entwicklung der einzelnen Ertragsarten im Überblick

Die folgende Tabelle zeigt die Entwicklung der einzelnen Ertragsarten zu den Planwerten.

### Ertragsarten im Überblick

	Ergebnis 2017	Plan 2018	Ergebnis 2018	Abweichung 2018	Abweichung 2018 %
Steuern und ähnliche Abgaben	18.367.290,36	18.187.200,00	20.920.718,58	2.733.518,58 ↗	15,03 ↗
Zuwendungen und allgemeine Umlagen	7.778.774,80	8.606.500,00	10.853.414,06	2.246.914,06 ↗	26,11 ↗
Auflösungserträge aus Sonderposten	2.491.631,86	2.237.300,00	2.513.625,36	276.325,36 ↗	12,35 ↗
sonstige Transfererträge	329.599,56	272.500,00	430.278,40	157.778,40 ↗	57,90 ↗
öffentlich-rechtliche Entgelte	6.682.489,13	6.698.000,00	7.300.612,45	602.612,45 ↗	9,00 ↗
privatrechtliche Entgelte	514.457,21	399.200,00	517.375,75	118.175,75 ↗	29,60 ↗
Kostenerstattungen und Kostenumlagen	1.530.205,18	866.800,00	3.251.457,86	2.384.657,86 ↗	275,11 ↗
Zinsen und ähnliche Finanzerträge	226.308,06	127.000,00	254.036,44	127.036,44 ↗	100,03 ↗
sonstige ordentliche Erträge	1.079.027,59	758.500,00	960.844,95	202.344,95 ↗	26,68 ↗
<b>Ordentliche Erträge</b>	<b>38.999.783,75</b>	<b>38.153.000,00</b>	<b>47.002.363,85</b>	<b>8.849.363,85</b> ↗	<b>23,19</b> ↗
außerordentliche Erträge	492.900,78	0,00	127.375,14	127.375,14 ↗	-- ↗
<b>Summe der Erträge</b>	<b>39.492.684,53</b>	<b>38.153.000,00</b>	<b>47.129.738,99</b>	<b>8.976.738,99</b> ↗	<b>23,53</b> ↗

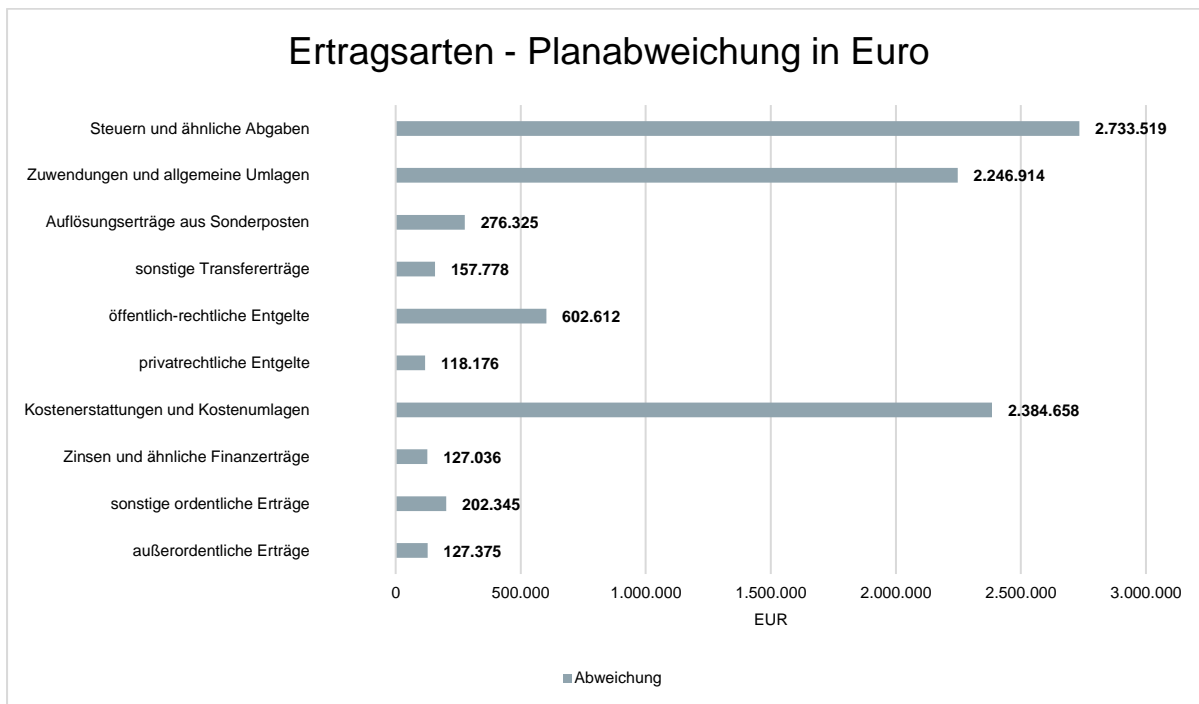
Die Summe der Erträge weichen um 7.637.054,46 € vom Vorjahresergebnis und um 8.976.738,99 € von der Haushaltsplanung ab.

Bei den ordentlichen Erträgen ergibt sich eine Veränderung gegenüber dem Vorjahresergebnis in Höhe von 8.002.580,10 €. Gegenüber dem Haushaltsplan beträgt die Veränderung 8.849.363,85 €.

### Planabweichungen nach Ertragsarten

Die Abweichungen des Ergebnisses der einzelnen Ertragsarten von der Haushaltsplanung wird in der folgenden Grafik dargestellt:

Rechenschaftsbericht Edewecht 2018 Edewecht



#### 4.2.1.2.1 Steuern

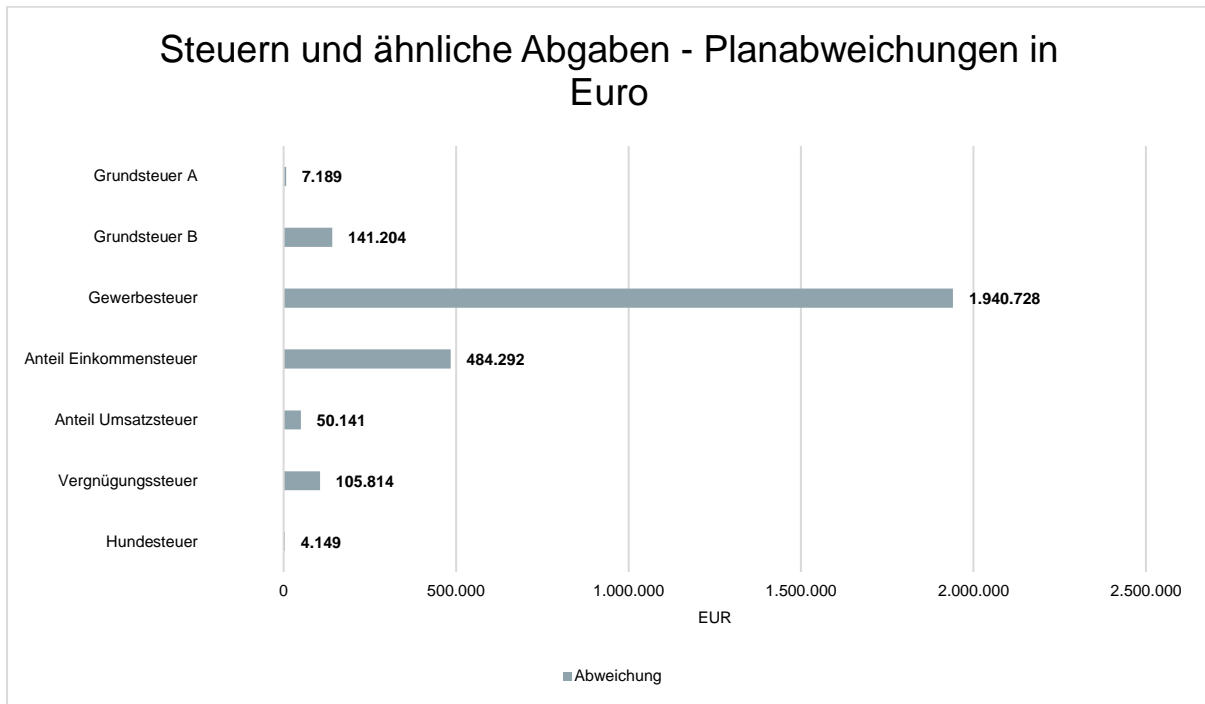
##### Steuern und ähnliche Abgaben

Aus der nachfolgenden Tabelle ist die Entwicklung nach einzelnen Steuerarten erkennbar:

##### Steuern und ähnliche Abgaben

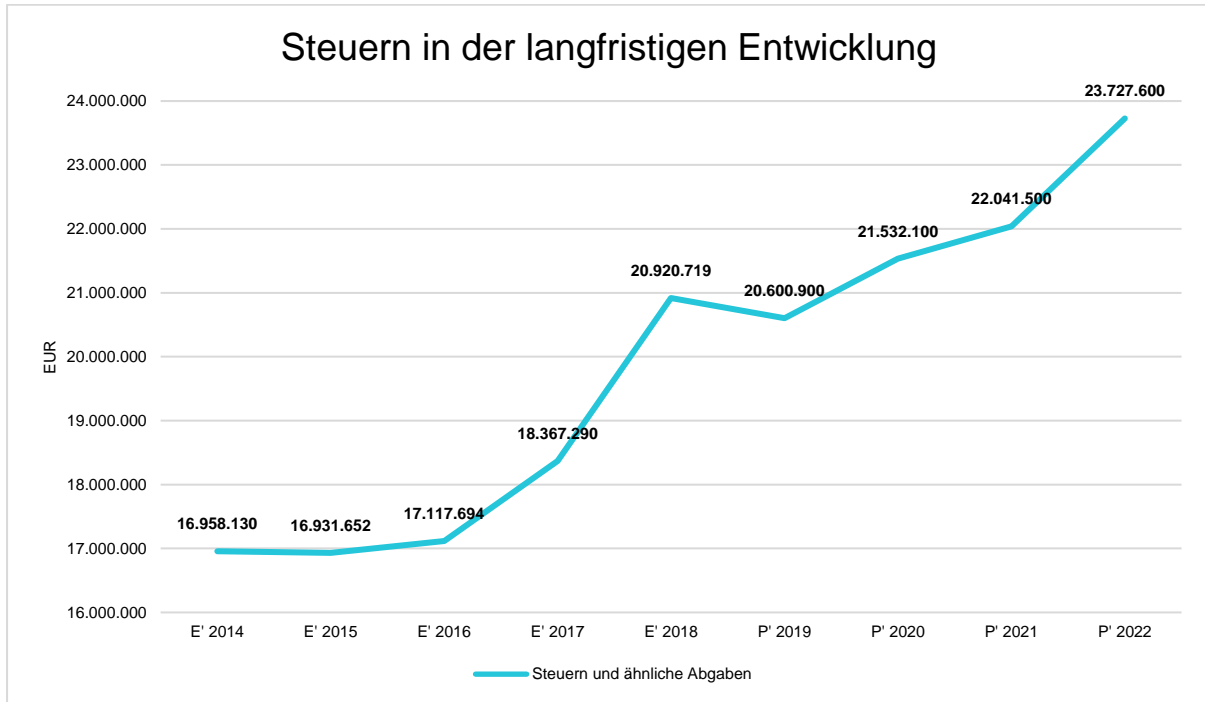
	Ergebnis 2017	Plan 2018	Ergebnis 2018	Abweichung 2018	Abweichung 2018 %
Grundsteuer A	258.127,92	250.000,00	257.189,37	7.189,37 ↗	2,88 ↗
Grundsteuer B	2.726.445,27	2.650.000,00	2.791.204,47	141.204,47 ↗	5,33 ↗
Gewerbesteuer	5.659.076,00	5.000.000,00	6.940.728,00	1.940.728,00 ↗	38,81 ↗
Anteil Einkommensteuer	8.587.382,00	8.944.300,00	9.428.592,00	484.292,00 ↗	5,41 ↗
Anteil Umsatzsteuer	838.012,00	1.061.900,00	1.112.041,00	50.141,00 ↗	4,72 ↗
Vergnügungssteuer	215.046,67	200.000,00	305.814,49	105.814,49 ↗	52,91 ↗
Hundesteuer	83.200,50	81.000,00	85.149,25	4.149,25 ↗	5,12 ↗

Die Grafik zeigt die Abweichungen vom Planansatz in Euro:



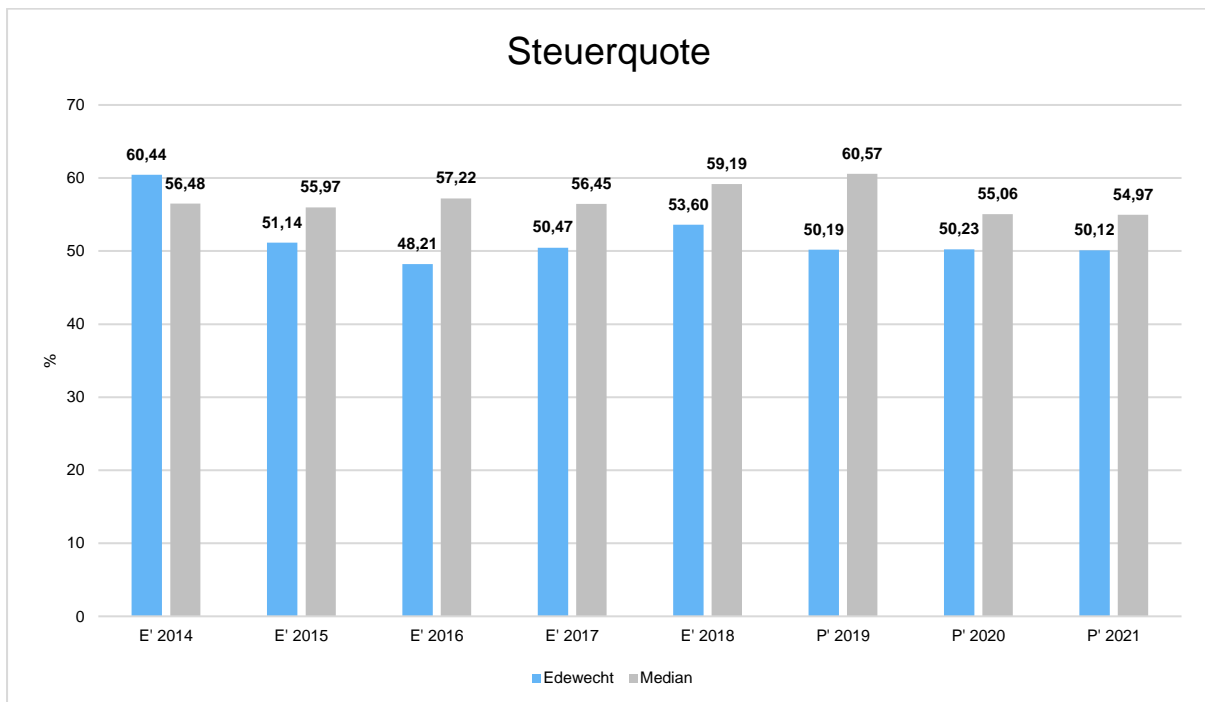
#### Steuern im Zeitverlauf

	E' 2017	E' 2018	P' 2019	P' 2020	P' 2021
Grundsteuer A	258.128	257.189	250.000	250.000	280.000
Grundsteuer B	2.726.445	2.791.204	2.700.000	2.750.000	3.130.000
Gewerbsteuer	5.659.076	6.940.728	6.500.000	7.000.000	7.200.000
Anteil Einkommensteuer	8.587.382	9.428.592	9.593.800	10.041.100	9.882.400
Anteil Umsatzsteuer	838.012	1.112.041	1.224.100	1.108.000	1.214.100
Vergnügungssteuer	215.047	305.814	250.000	300.000	250.000
Hundesteuer	83.201	85.149	83.000	83.000	85.000



#### Steuerquote

Die Steuerquote gibt an, zu welchem Teil sich die Kommune „selbst“ finanzieren kann und somit unabhängig von staatlichen Zuwendungen ist. Die Steuerquote bringt zum Ausdruck, in welchem prozentualen Maße die Erträge aus Steuern und ähnlichen Abgaben die ordentlichen Aufwendungen decken. Je höher die Steuerquote, umso unabhängiger ist die Kommune von Zuwendungen aus dem kommunalen Finanzausgleich.



#### 4.2.1.2.1 Entwicklung der Realsteuern - Hebesätze und Aufkommen

Die nachfolgende Tabelle zeigt die Entwicklung der Hebesätze:

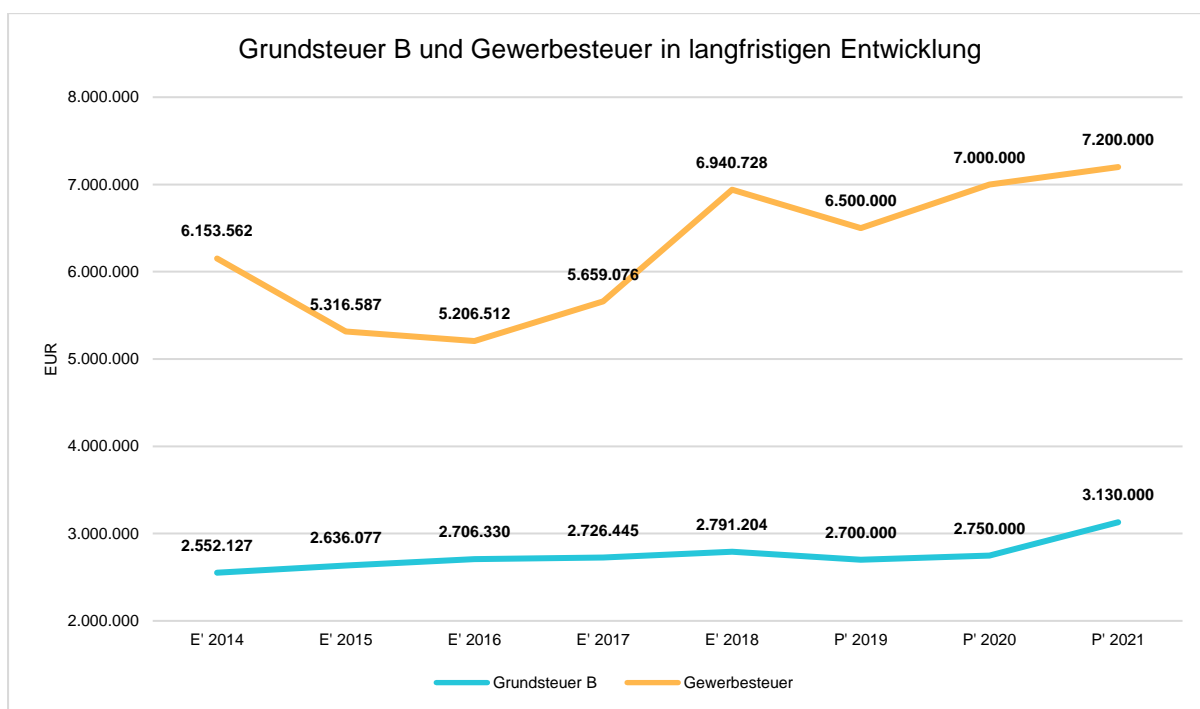


Rechenschaftsbericht Edewecht 2018 Edewecht

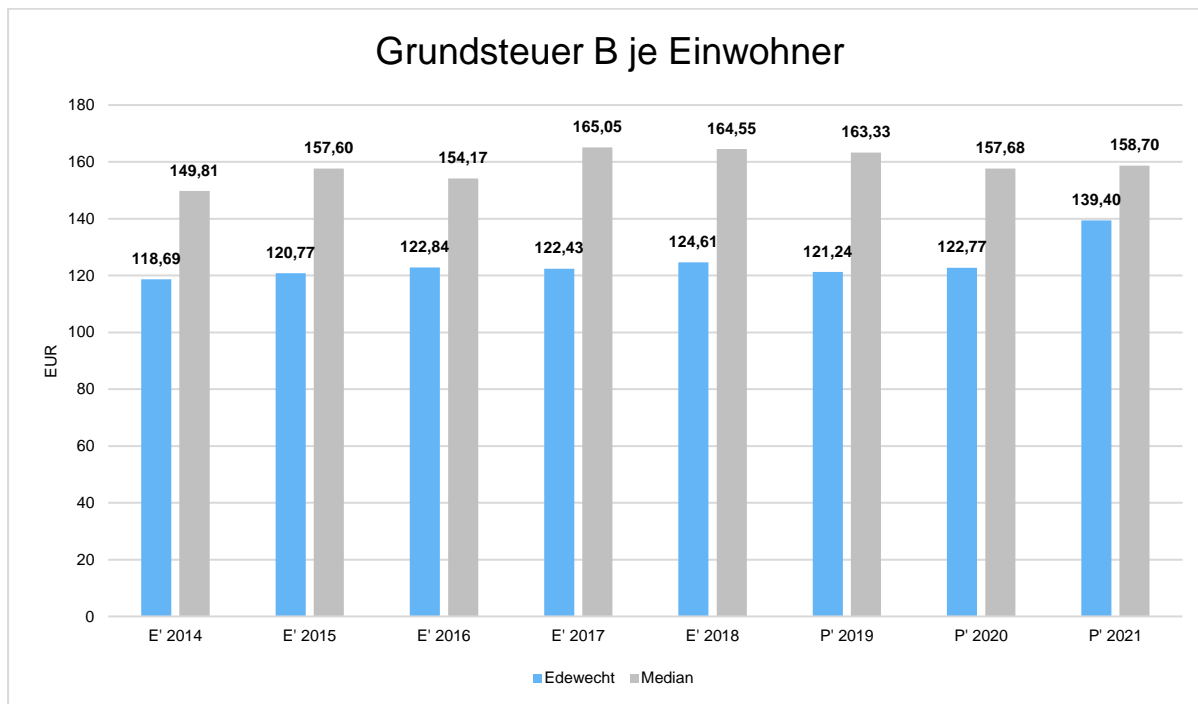
**Entwicklung der Hebesätze**

Steuerart	2014	2015	2016	2017	2018	2019
1.1 - Grundsteuer A	300	300	300	300	300	300
1.2 - Grundsteuer B	300	300	300	300	300	300
2 - Gewerbesteuer	325	325	325	325	325	325

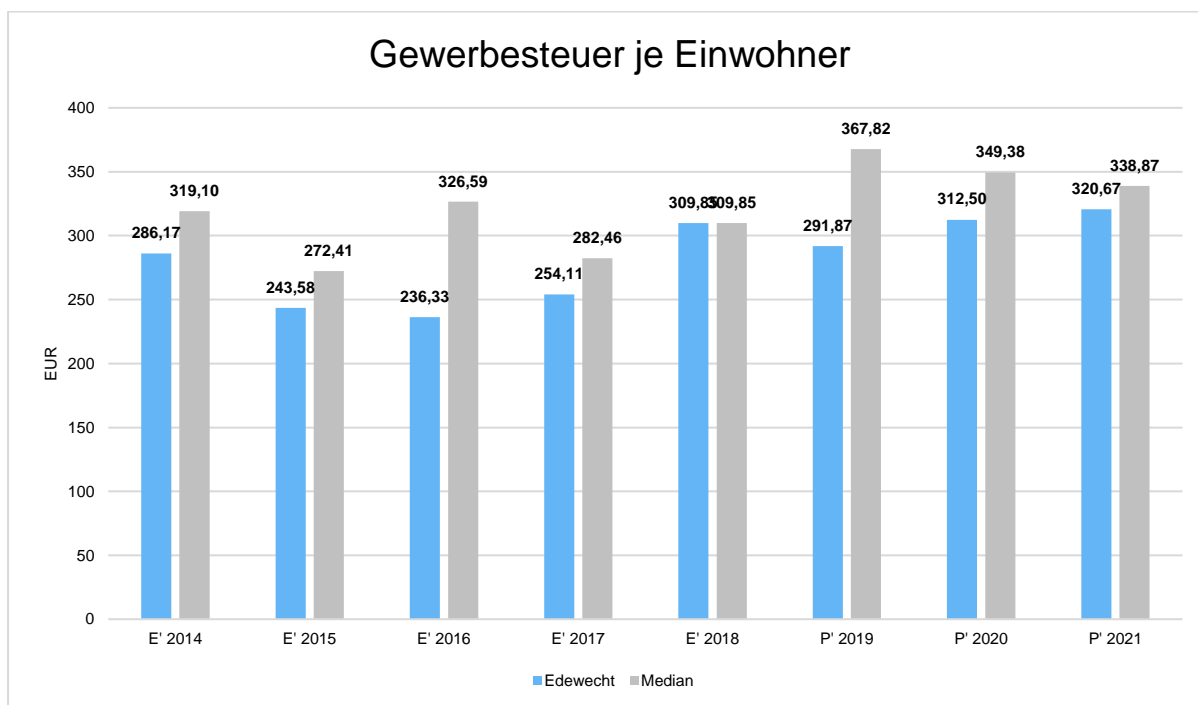
Die Erträge aus Grundsteuer B und Gewerbesteuer weisen langfristig folgende Entwicklung auf:



Um das Steueraufkommen in seiner Höhe besser einordnen zu können, bietet sich die einwohnerbezogene Betrachtung an:



Nachfolgend wird die Entwicklung des Gewerbesteueraufkommens in Relation zur Einwohnerzahl abgebildet:



#### 4.2.1.2.1.2 Gemeinschaftssteuern

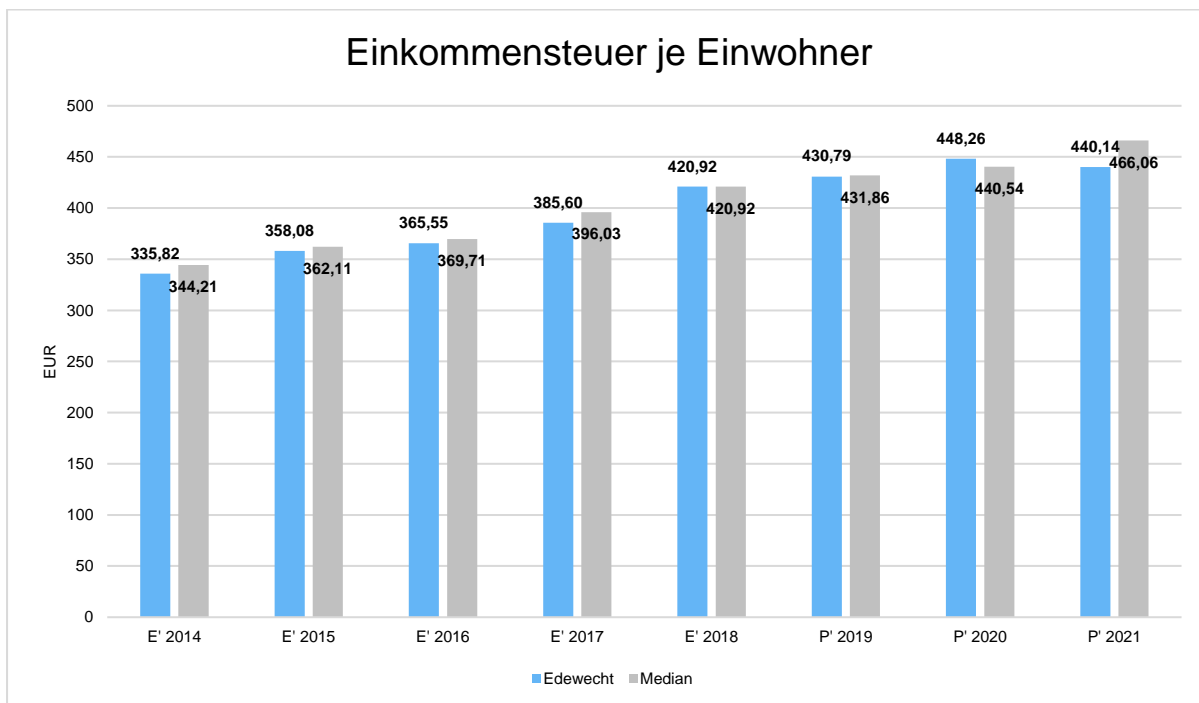
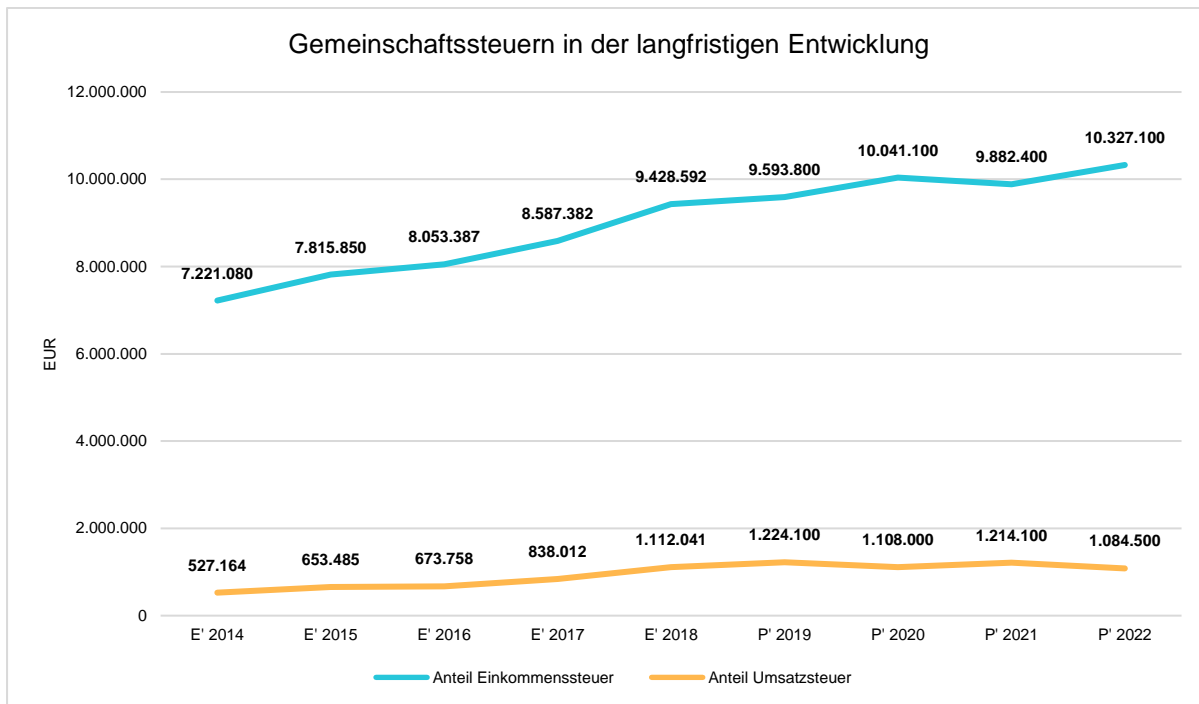
Die Gemeinschaftssteuern setzen sich aus den Anteilen an der Umsatzsteuer und der Einkommenssteuer zusammen:

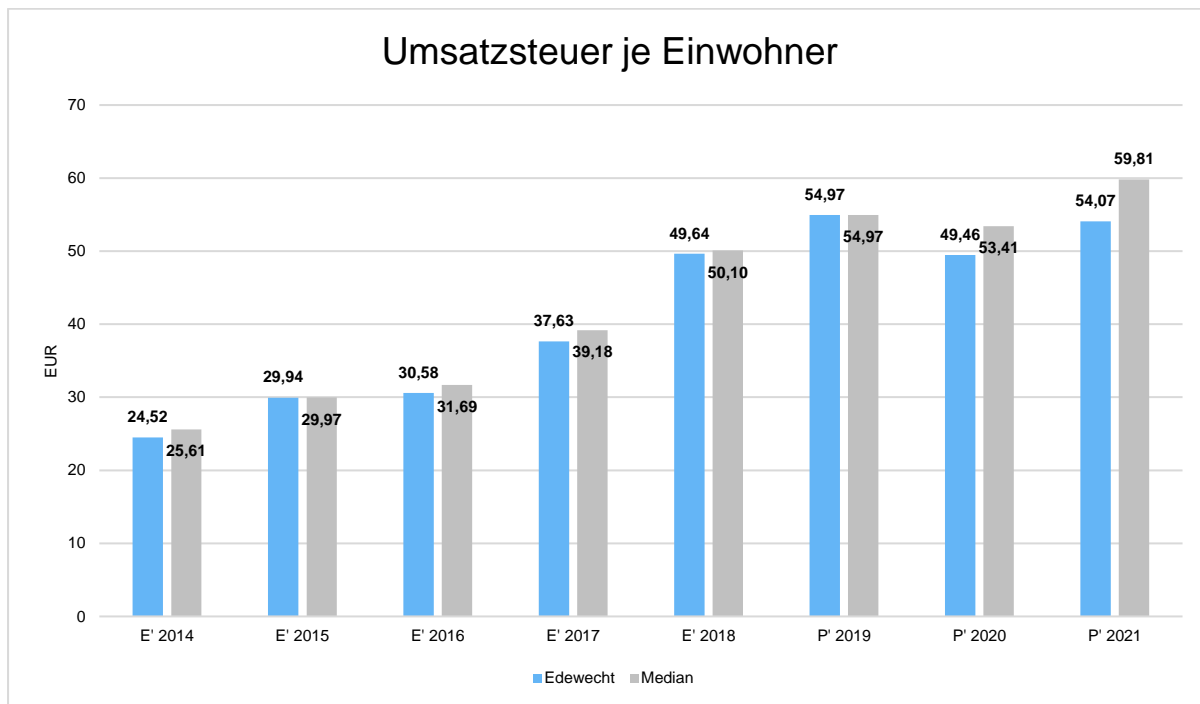
#### Gemeinschaftssteuern

Rechenschaftsbericht Edewecht 2018 Edewecht

	E' 2017	E' 2018	P' 2019	P' 2020	P' 2021
Anteil Einkommenssteuer	8.587.382	9.428.592	9.593.800	10.041.100	9.882.400
Anteil Umsatzsteuer	838.012	1.112.041	1.224.100	1.108.000	1.214.100

In der Langfristbetrachtung zeigt sich hinsichtlich der Gemeinschaftssteuern folgendes Bild:





#### 4.2.1.2.2 Zuwendungen und allgemeine Umlagen

##### Zuwendungen und Umlagen

Zuwendungen und allgemeine Umlagen sind neben den Steuern eine weitere wichtige Säule der kommunalen Ertragsseite. Gegenüber dem Vorjahresergebnis haben sich die Erträge aus Zuwendungen und Umlagen um 3.074.639,26 € verändert. Die Abweichung vom Planansatz beträgt insgesamt 2.246.914,06 €.

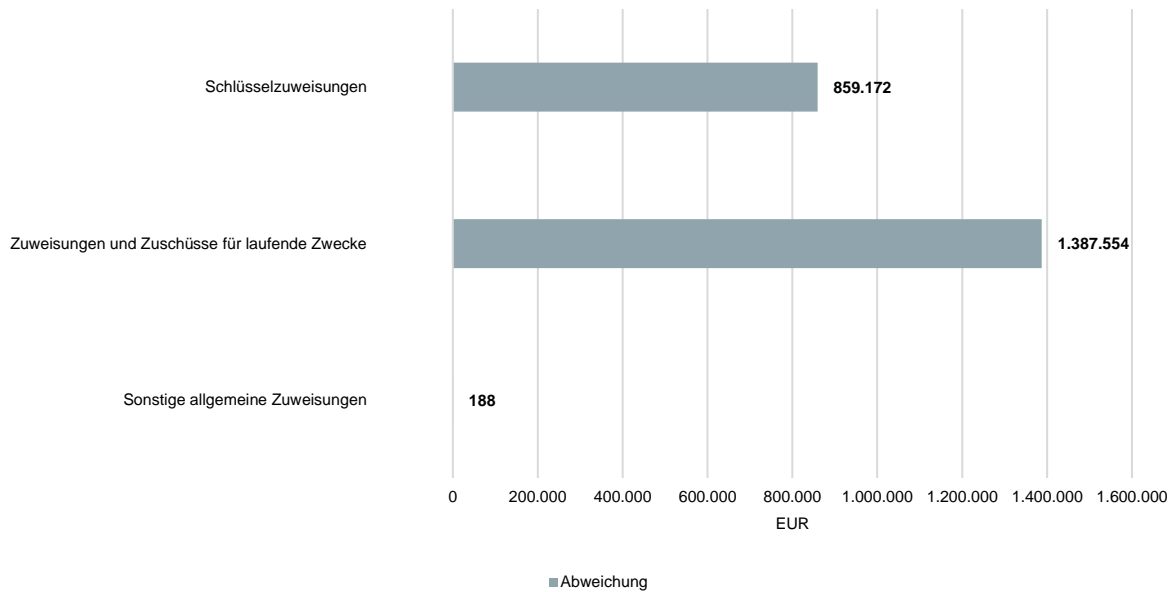
Die Entwicklung im Einzelnen inklusive Abweichung Plan/Ist ist in der nachfolgenden Tabelle abgebildet:

##### Zuwendungen und Umlagen

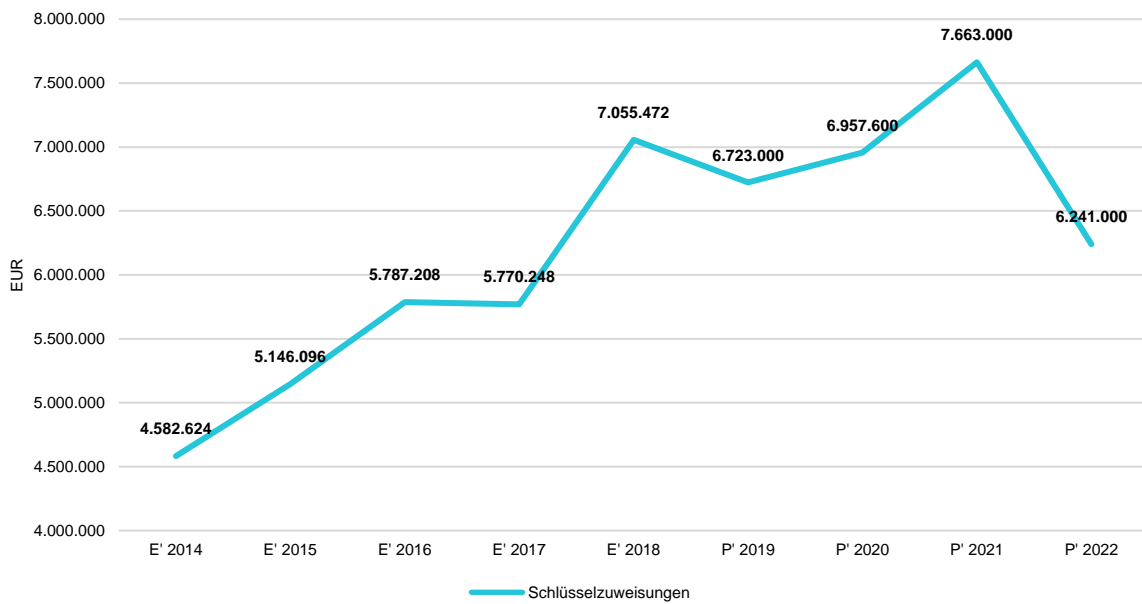
	Ergebnis 2017	Plan 2018	Ergebnis 2018	Abweichung 2018	Abweichung 2018 %
Schlüsselzuweisungen	5.770.248,00	6.196.300,00	7.055.472,00	859.172,00 ↗	13,87 ↗
Zuweisungen und Zuschüsse für laufende Zwecke	1.583.134,80	1.976.300,00	3.363.854,06	1.387.554,06 ↗	70,21 ↗
Sonstige allgemeine Zuweisungen	425.392,00	433.900,00	434.088,00	188,00 →	0,04 →

Die Veränderungen einzelner Positionen im Vergleich zum Planansatz stellen sich wie folgt dar:

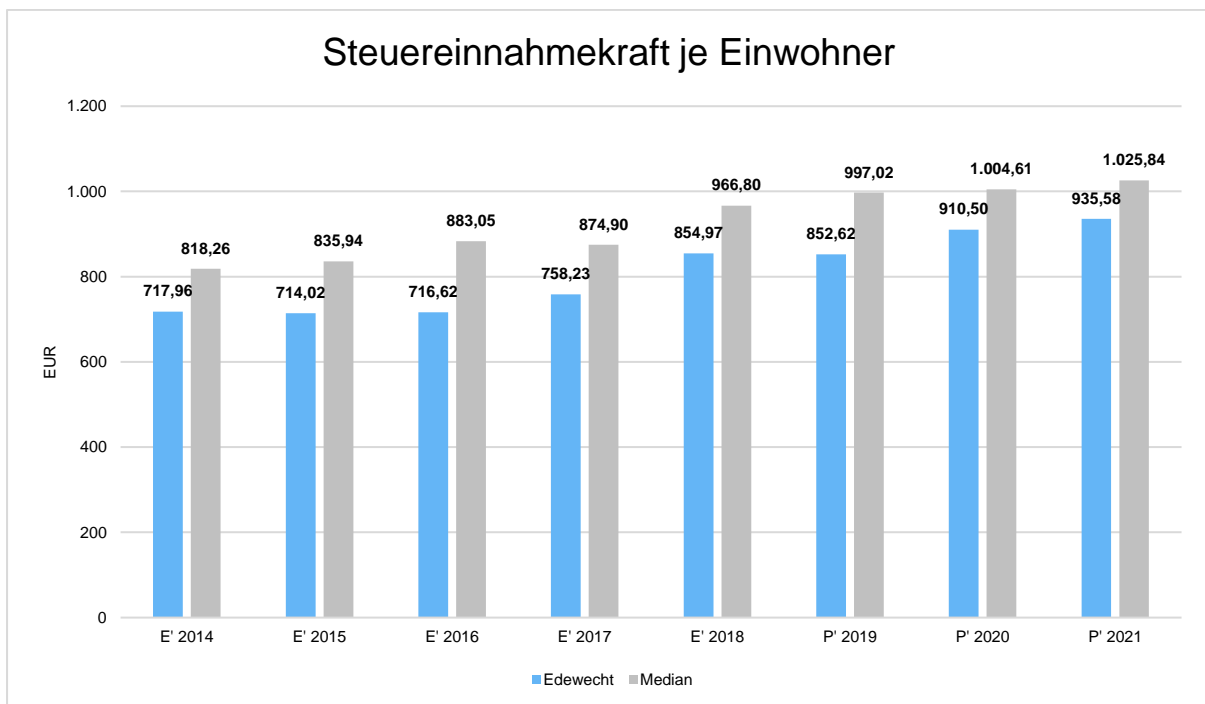
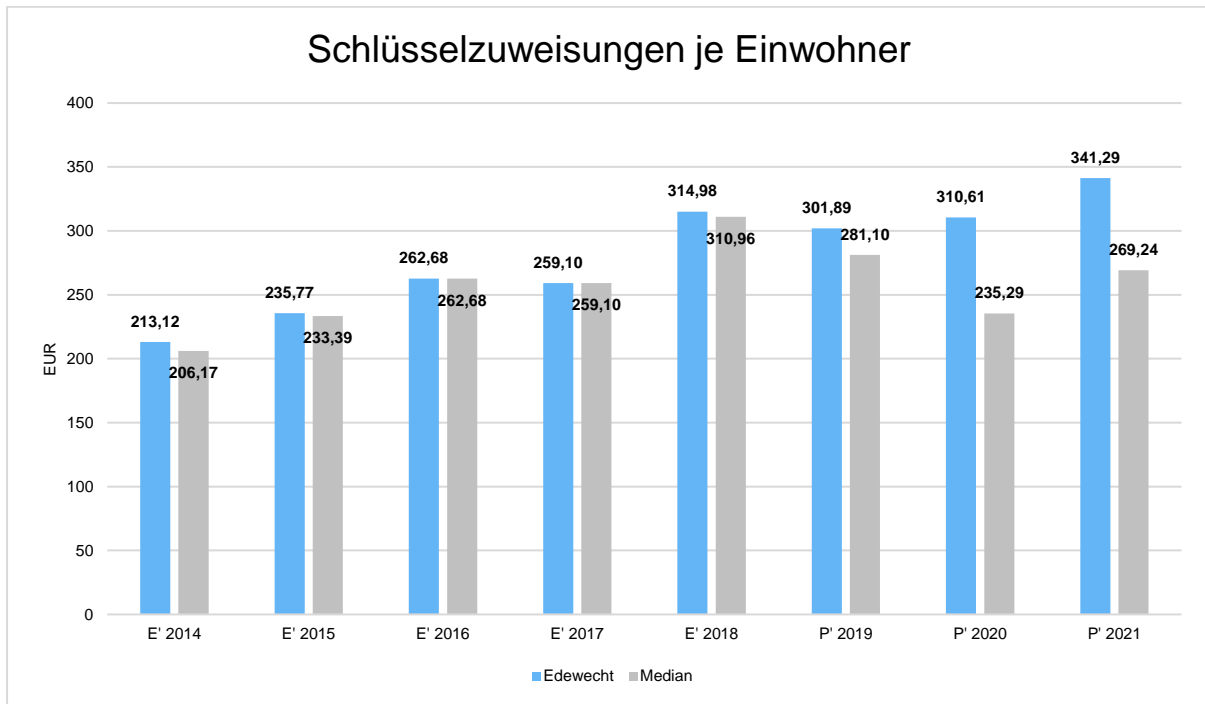
### Zuwendungen und Umlagen - Planabweichungen in Euro



### Schlüsselzuweisungen in der langfristigen Entwicklung



Nachstehend wird der Ertrag aus Schlüsselzuweisungen ins Verhältnis zur Einwohnerzahl gestellt:.



Aus den beiden vorangestellten Grafiken wird deutlich, dass die Gemeinde Edeweicht aufgrund der unterdurchschnittlichen Steuereinnahmekraft von durchschnittlich höheren Schlüsselzuweisungen profitiert. Jedoch bedeutet dies auch, dass die Gemeinde Edeweicht nur eine unterdurchschnittliche eigene Leistungskraft aufzuweisen hat und deshalb in einem höheren Maße als die vergleichbaren Kommunen von den dahingehenden Leistungen des Landes abhängig ist.

#### 4.2.1.2.3 Sonstige Erträge

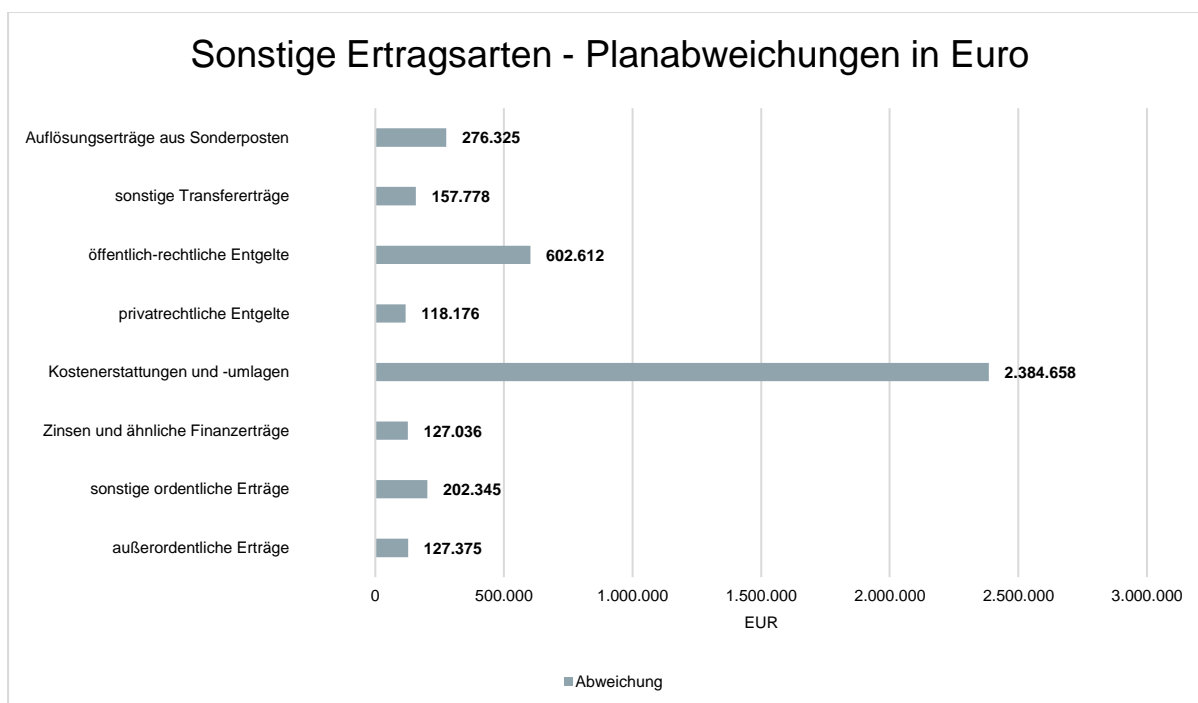
Die Entwicklung der sonstigen Ertragsarten im Vergleich zum Vorjahresergebnis sowie zum Haushaltsplan sind nachfolgend abgebildet:

Rechenschaftsbericht Edewecht 2018 Edewecht

**Sonstige Ertragsarten**

	Ergebnis 2017	Plan 2018	Ergebnis 2018	Abweichung 2018	Abweichung 2018 %
Auflösungserträge aus Sonderposten	2.491.631,86	2.237.300,00	2.513.625,36	276.325,36 ↗	12,35 ↗
sonstige Transfererträge	329.599,56	272.500,00	430.278,40	157.778,40 ↗	57,90 ↗
öffentlich-rechtliche Entgelte	6.682.489,13	6.698.000,00	7.300.612,45	602.612,45 ↗	9,00 ↗
privatrechtliche Entgelte	514.457,21	399.200,00	517.375,75	118.175,75 ↗	29,60 ↗
Kostenerstattungen und -umlagen	1.530.205,18	866.800,00	3.251.457,86	2.384.657,86 ↗	275,11 ↗
Zinsen und ähnliche Finanzerträge	226.308,06	127.000,00	254.036,44	127.036,44 ↗	100,03 ↗
sonstige ordentliche Erträge	1.079.027,59	758.500,00	960.844,95	202.344,95 ↗	26,68 ↗
außerordentliche Erträge	492.900,78	0,00	127.375,14	127.375,14 ↗	-- ↗

In der folgenden Grafik werden die Abweichungen zum Planansatz im Einzelnen dargestellt:



Besonders ins Auge fällt hier die Planabweichungen bei den Kostenerstattungen und -umlagen. Diese haben ihre Ursache in der Verbuchung der Kaufpreiserlöse von Wohnbau- und Gewerbegrundstücken. Bei den Wohnbaugrundstücken konnten insgesamt 2.117.751,56 € und bei den Gewerbegrundstücken insgesamt 126.648,91 € an Erträgen hier verbucht werden.

**4.2.1.3 Aufwandslage**

Die folgende Tabelle zeigt die einzelnen Aufwandsarten und deren Abweichung zum Vorjahresergebnis sowie zum Planansatz:

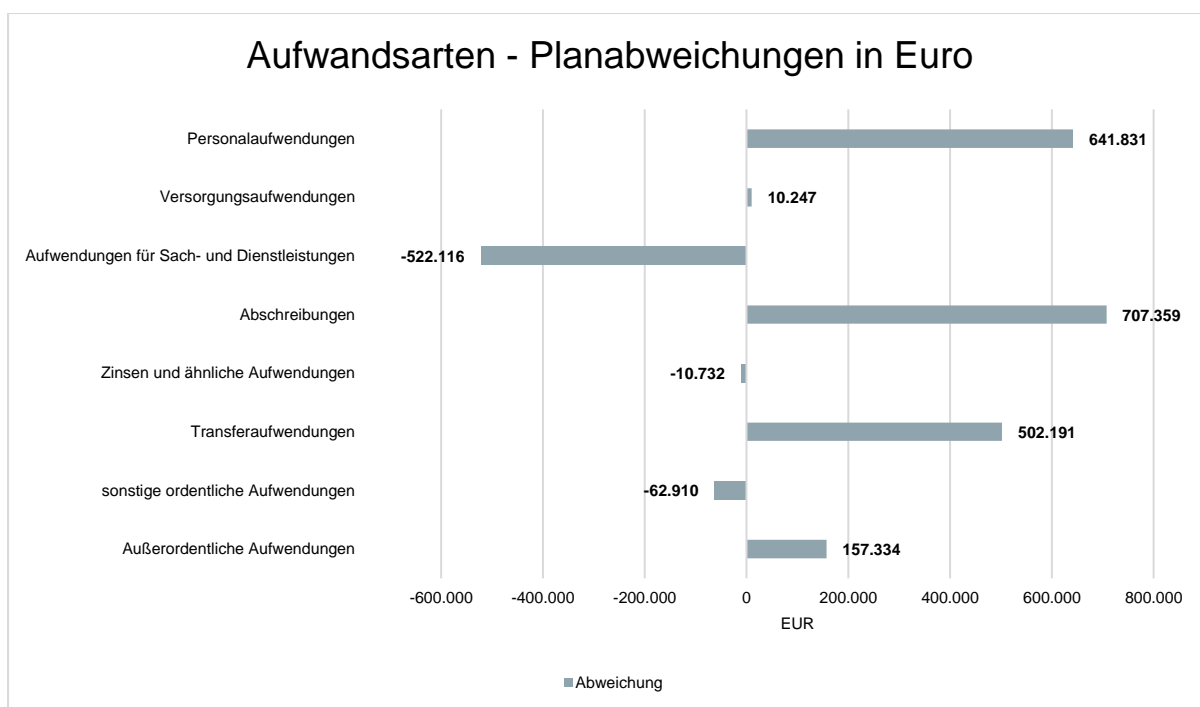
**Aufwandsarten im Überblick**

	Ergebnis 2017	Plan 2018	Ergebnis 2018	Abweichung 2018	Abweichung 2018 %
Personalaufwendungen	9.480.348,32	9.564.800,00	10.206.631,23	641.831,23 ↗	6,71 ↗
Versorgungsaufwendungen	4.826,90	0,00	10.247,41	10.247,41 ↗	-- ↗

Rechenschaftsbericht Edewecht 2018 Edewecht

	Ergebnis 2017	Plan 2018	Ergebnis 2018	Abweichung 2018	Abweichung 2018 %
Aufwendungen für Sach- und Dienstleistungen	10.233.558,39	12.373.981,29	11.851.864,83	-522.116,46 ↘	-4,22 ↘
Abschreibungen	4.583.485,30	3.612.900,00	4.320.258,83	707.358,83 ↗	19,58 ↗
Zinsen und ähnliche Aufwendungen	17.569,81	35.600,00	24.868,48	-10.731,52 ↘	-30,14 ↘
Transferaufwendungen	10.271.265,53	10.396.865,42	10.899.056,56	502.191,14 ↗	4,83 ↗
sonstige ordentliche Aufwendungen	1.803.518,38	1.781.027,46	1.718.117,60	-62.909,86 ↘	-3,53 ↘
<b>Summe ordentliche Aufwendungen</b>	<b>36.394.572,63</b>	<b>37.765.174,17</b>	<b>39.031.044,94</b>	<b>1.265.870,77 ↗</b>	<b>3,35 ↗</b>
Außerordentliche Aufwendungen	119.776,97	0,00	157.334,43	157.334,43 ↗	-- ↗
<b>Aufwendungen Gesamt</b>	<b>36.514.349,60</b>	<b>37.765.174,17</b>	<b>39.188.379,37</b>	<b>1.423.205,20 ↗</b>	<b>3,77 ↗</b>

Die Grafik zeigt die Abweichungen der einzelnen Aufwandsarten vom Planansatz:



Die Gesamtaufwendungen verändern sich gegenüber dem Vorjahresergebnis um 2.674.029,77 €. Die Gesamtaufwendungen in Höhe von 39.188.379,37 € weichen um 1.423.205,20 € vom Haushaltsansatz ab.

Die ordentlichen Aufwendungen weichen gegenüber dem Vorjahresergebnis um 2.636.472,31 € ab. Gegenüber dem Haushaltsplan beträgt die Abweichung der ordentlichen Aufwendungen 1.265.870,77 €.

#### 4.2.1.3.1 Personalaufwand

##### Personal- und Versorgungsaufwand

Die Personal- und Versorgungsaufwendungen werden im Folgenden nach einzelnen Positionen abgebildet, um die Veränderungen gegenüber dem Vorjahresergebnis und die Abweichungen von den Haushaltsansätzen differenziert beurteilen zu können:

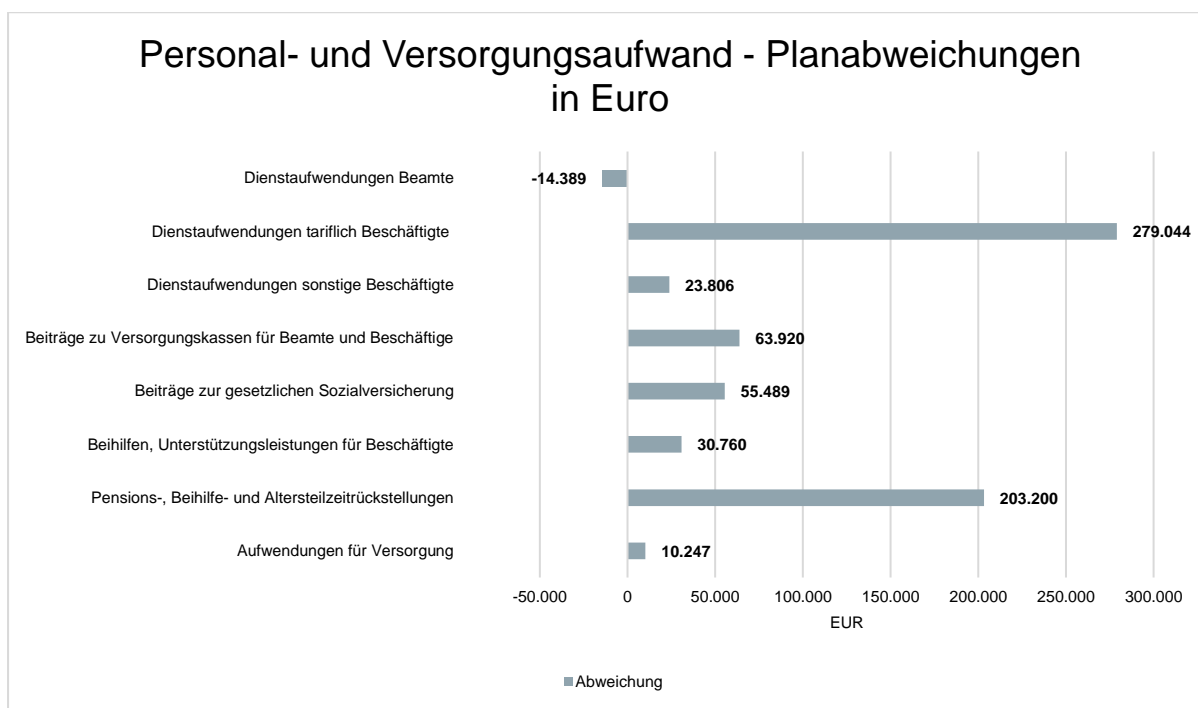
##### Personal- und Versorgungsaufwand



Rechenschaftsbericht Edewecht 2018 Edewecht

	Ergebnis 2017	Plan 2018	Ergebnis 2018	Abweichung 2018	Abweichung 2018 %
Dienstaufwendungen Beamte	680.753,19	701.700,00	687.311,15	-14.388,85 ↘	-2,05 ↘
Dienstaufwendungen tariflich Beschäftigte	6.008.536,12	6.417.100,00	6.696.144,12	279.044,12 ↗	4,35 ↗
Dienstaufwendungen sonstige Beschäftigte	34.630,42	31.600,00	55.405,86	23.805,86 ↗	75,33 ↗
Beiträge zu Versorgungskassen für Beamte und Beschäftigte	805.669,75	810.300,00	874.220,01	63.920,01 ↗	7,89 ↗
Beiträge zur gesetzlichen Sozialversicherung	1.267.140,85	1.335.500,00	1.390.989,35	55.489,35 ↗	4,15 ↗
Beihilfen, Unterstützungsleistungen für Beschäftigte	152.272,78	126.200,00	156.960,40	30.760,40 ↗	24,37 ↗
Pensions-, Beihilfe- und Altersteilzeitrückstellungen	531.345,21	142.400,00	345.600,34	203.200,34 ↗	142,70 ↗
Aufwendungen für Versorgung	4.826,90	--	10.247,41	10.247,41 ↗	-- ↗
<b>Summe</b>	<b>9.485.175,22</b>	<b>9.564.800,00</b>	<b>10.216.878,64</b>	<b>652.078,64 ↗</b>	<b>6,82 ↗</b>

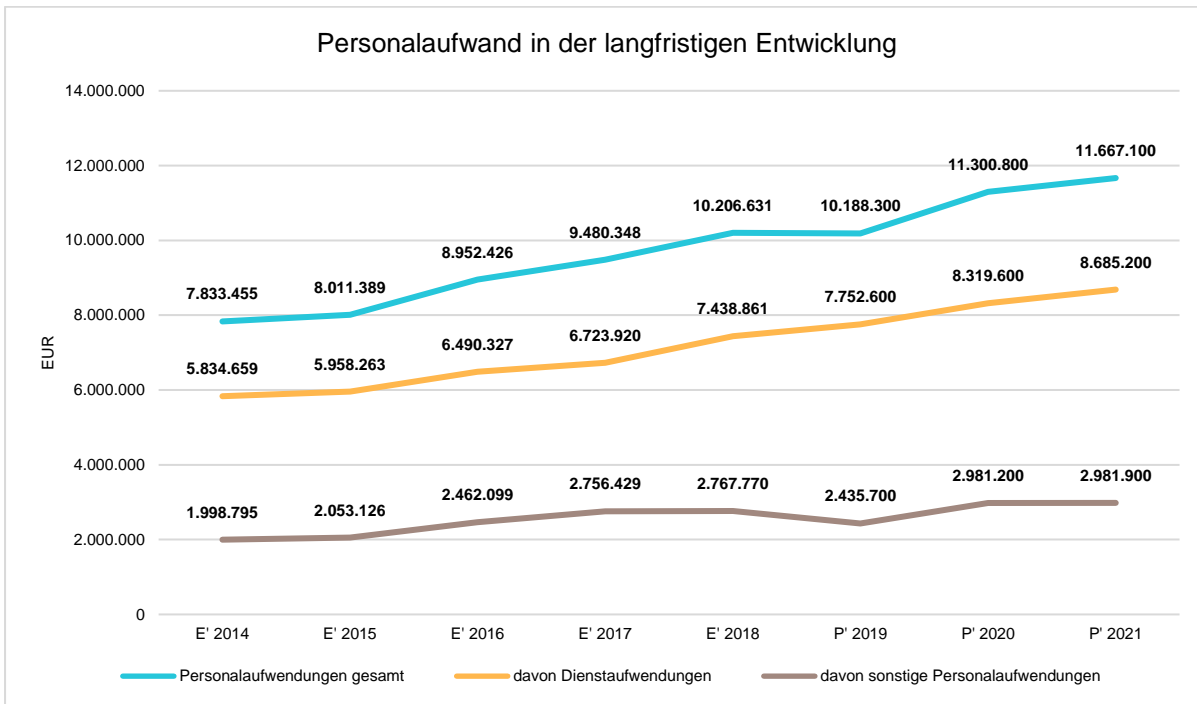
Die Grafik zeigt die Abweichungen gegenüber den Planansätzen:



Die Personalaufwendungen stellen sich wie folgt dar:

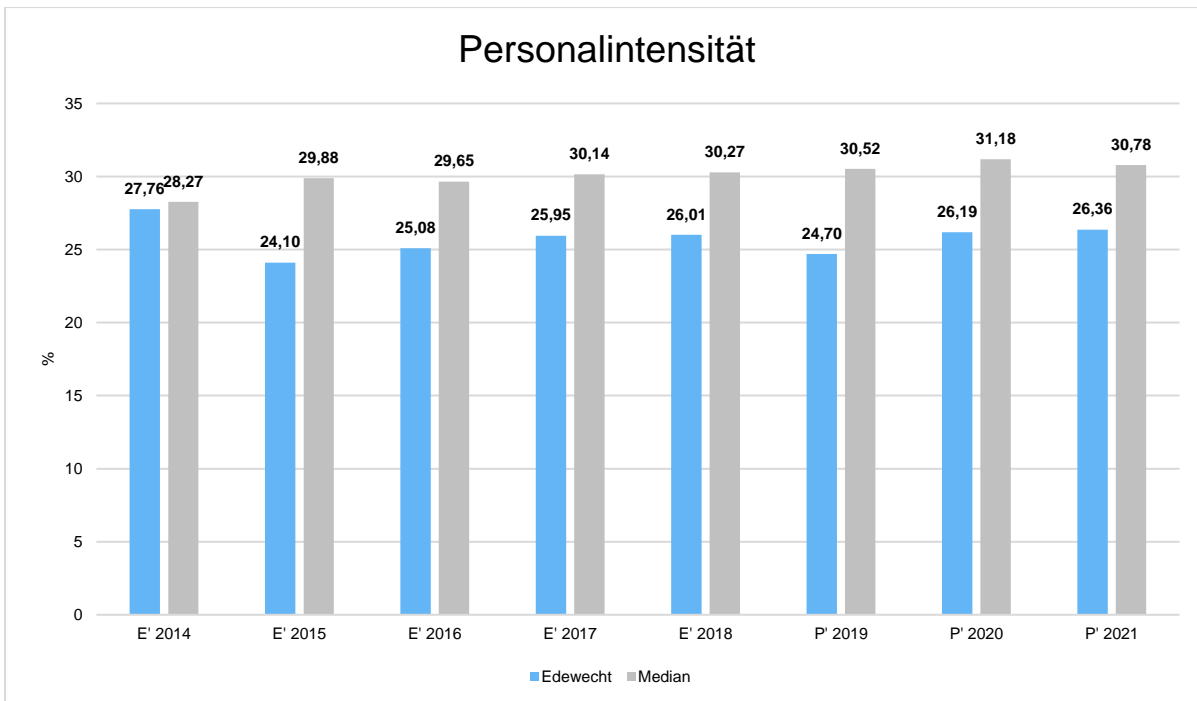
**Personalaufwand**

	E' 2017	E' 2018	P' 2019	P' 2020	P' 2021
<b>Personalaufwendungen gesamt</b>	<b>9.480.348</b>	<b>10.206.631</b>	<b>10.188.300</b>	<b>11.300.800</b>	<b>11.667.100</b>
davon Dienstaufwendungen	6.723.920	7.438.861	7.752.600	8.319.600	8.685.200
davon sonstige Personalaufwendungen	2.756.429	2.767.770	2.435.700	2.981.200	2.981.900



### Personalintensität

Die Personalintensität bildet den prozentualen Anteil der Personalaufwendungen an den ordentlichen Aufwendungen insgesamt ab. Sie ist ein Indikator dafür, welches Gewicht die Personalaufwendungen innerhalb des ordentlichen Aufwandes haben.



### 4.2.1.3.2 Aufwendungen für Sach- und Dienstleistungen

#### Sach- und Dienstleistungsaufwand sowie Abschreibungen

Rechenschaftsbericht Edewecht 2018 Edewecht

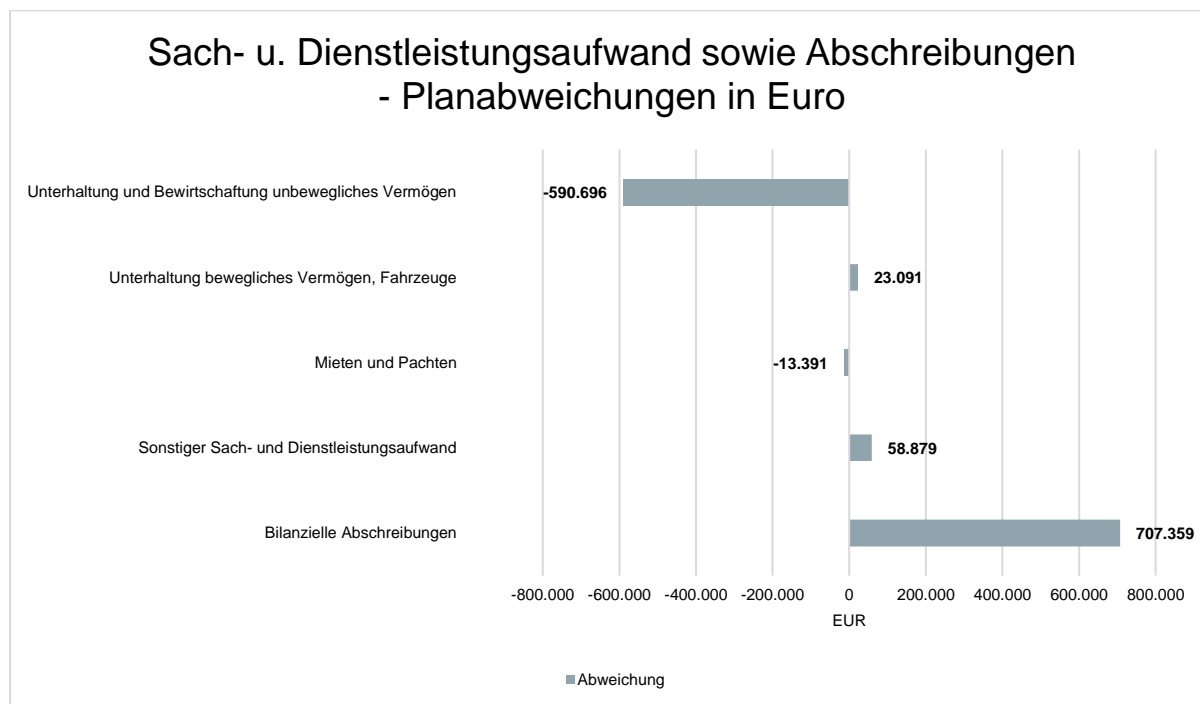
Der Sach- und Dienstleistungsaufwand (ohne Abschreibungen) beläuft sich insgesamt auf 11.851.864,83 €. Gegenüber dem Vorjahresergebnis verändert er sich um 1.618.306,44 €. Die Abweichung des Sach- und Dienstleistungsaufwandes (ohne Abschreibungen) von der Haushaltsplanung beträgt -522.116,46 €.

Nachfolgend wird der Sach- und Dienstleistungsaufwand nach einzelnen Positionen differenzierter dargestellt, wobei in diesem Sachzusammenhang auch die Abschreibungen abgebildet werden:

**Sach- und Dienstleistungsaufwand, Abschreibungen**

	Ergebnis 2017	Plan 2018	Ergebnis 2018	Abweichung 2018	Abweichung 2018 %
Unterhaltung und Bewirtschaftung unbewegliches Vermögen	3.506.678,74	5.004.765,95	4.414.070,23	-590.695,70 ↘	-11,80 ↘
Unterhaltung bewegliches Vermögen, Fahrzeuge	292.607,58	496.884,52	519.975,92	23.091,40 ↗	4,65 ↗
Mieten und Pachten	608.523,40	608.000,00	594.609,16	-13.390,84 ↘	-2,20 ↘
Sonstiger Sach- und Dienstleistungsaufwand	5.825.748,67	6.264.330,88	6.323.209,52	58.878,68 →	0,94 →
Bilanzielle Abschreibungen	4.583.485,30	3.612.900,00	4.320.258,83	707.358,83 ↗	19,58 ↗

Die Grafik zeigt die Abweichungen vom Planansatz in Euro:



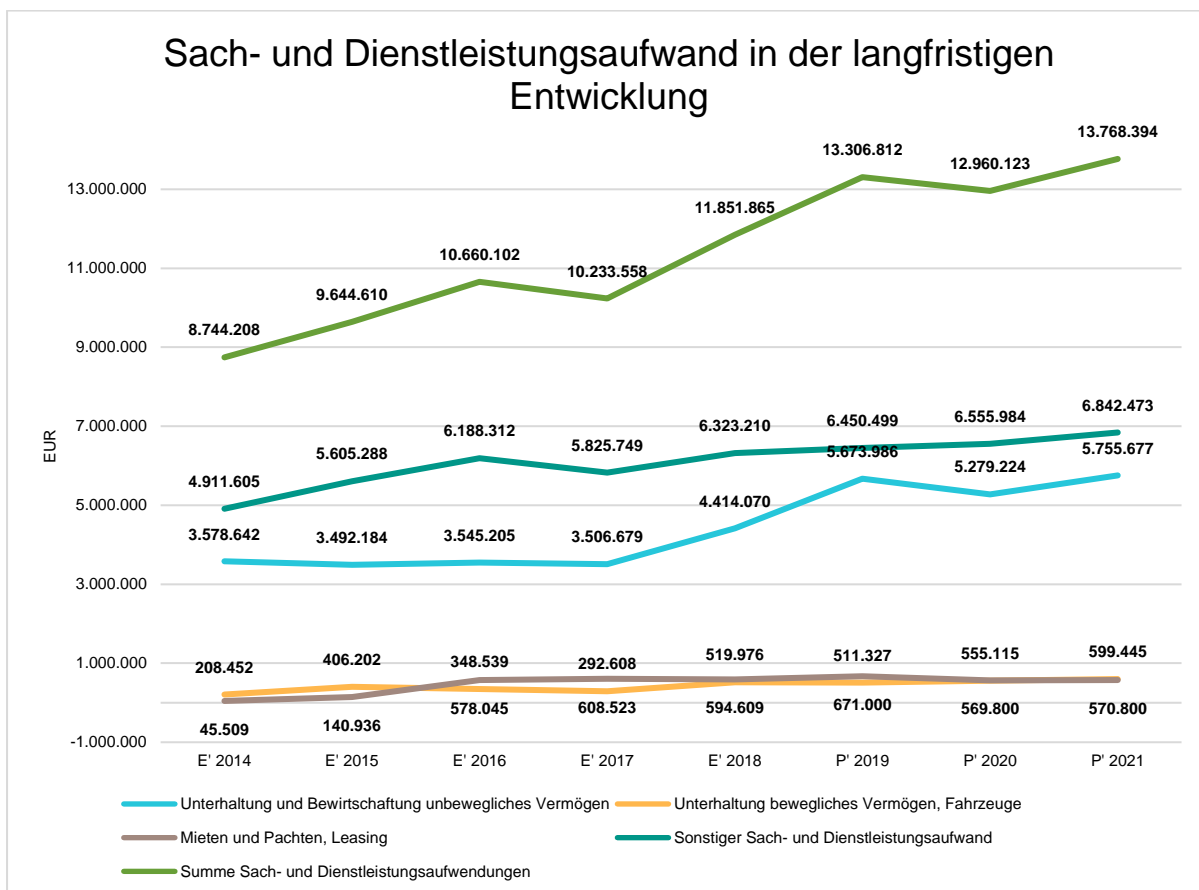
Die Entwicklung der Sach- und Dienstleistungen im Zeitverlauf ist den folgenden Aufstellungen zu entnehmen:

**Entwicklung des Aufwandes für Sach- und Dienstleistungen**

	E' 2017	E' 2018	P' 2019	P' 2020	P' 2021
Unterhaltung und Bewirtschaftung unbewegliches Vermögen	3.506.679	4.414.070	5.673.986	5.279.224	5.755.677

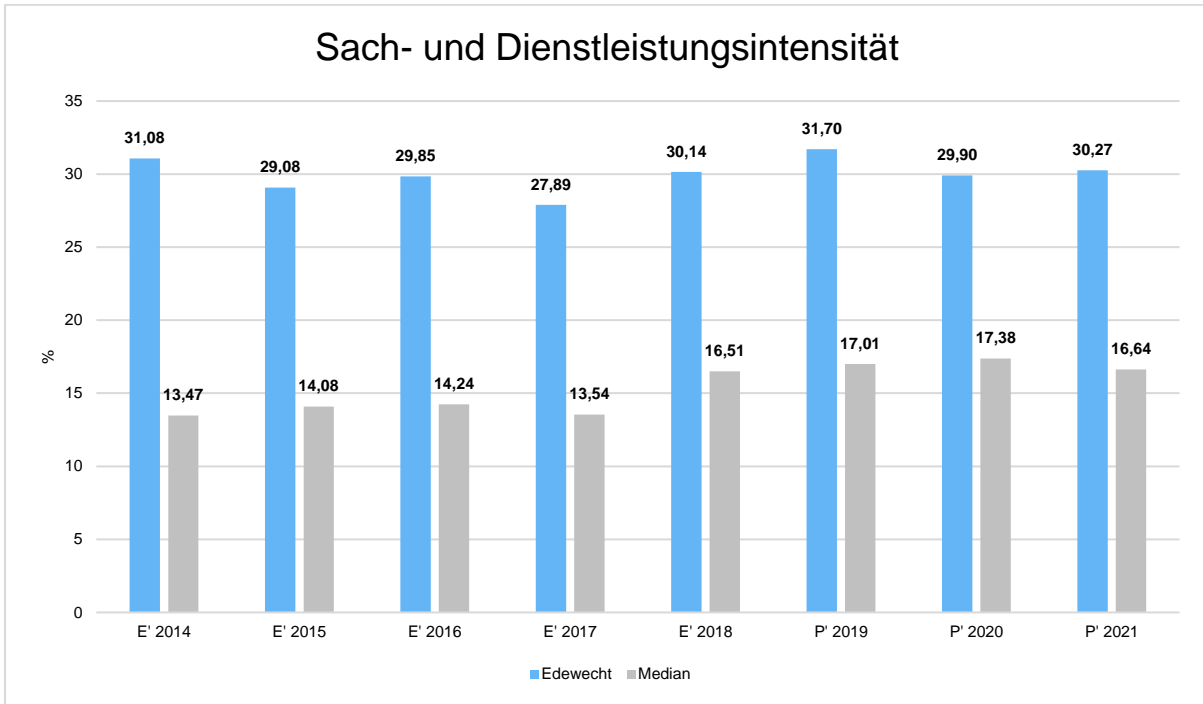
Rechenschaftsbericht Edewecht 2018 Edewecht

	E' 2017	E' 2018	P' 2019	P' 2020	P' 2021
Unterhaltung bewegliches Vermögen, Fahrzeuge	292.608	519.976	511.327	555.115	599.445
Mieten und Pachten, Leasing	608.523	594.609	671.000	569.800	570.800
Sonstiger Sach- und Dienstleistungsaufwand	5.825.749	6.323.210	6.450.499	6.555.984	6.842.473
<b>Summe Sach- und Dienstleistungsaufwendungen</b>	<b>10.233.558</b>	<b>11.851.865</b>	<b>13.306.812</b>	<b>12.960.123</b>	<b>13.768.394</b>

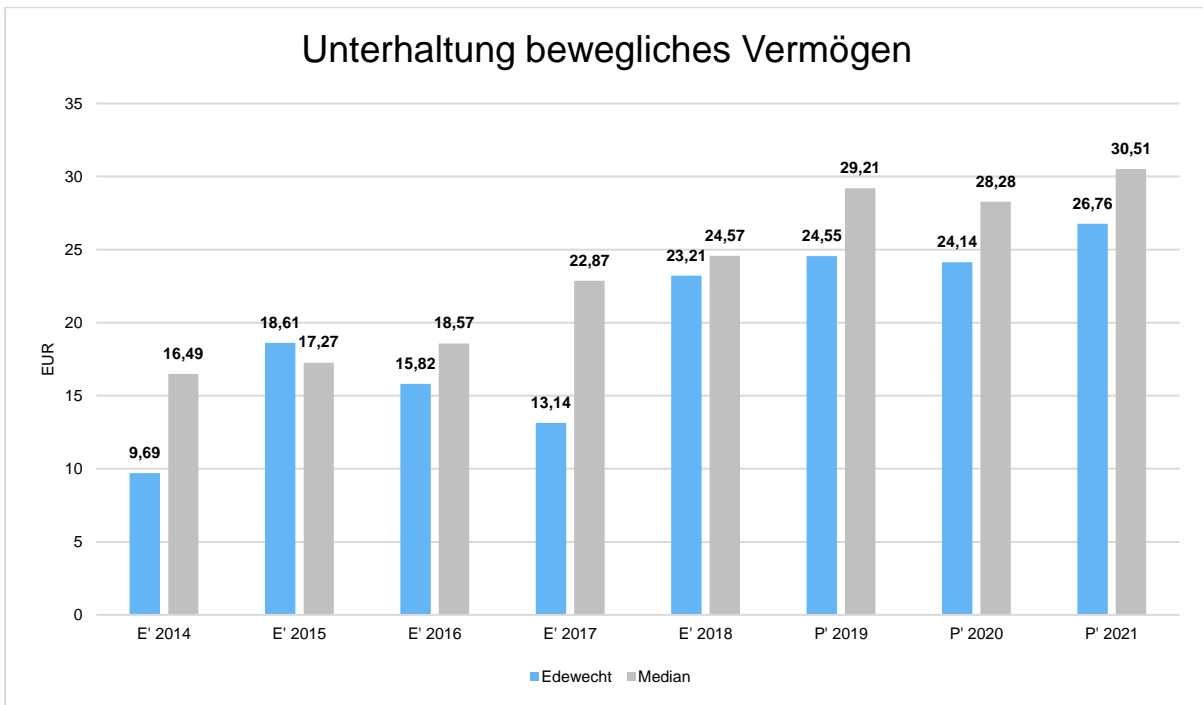


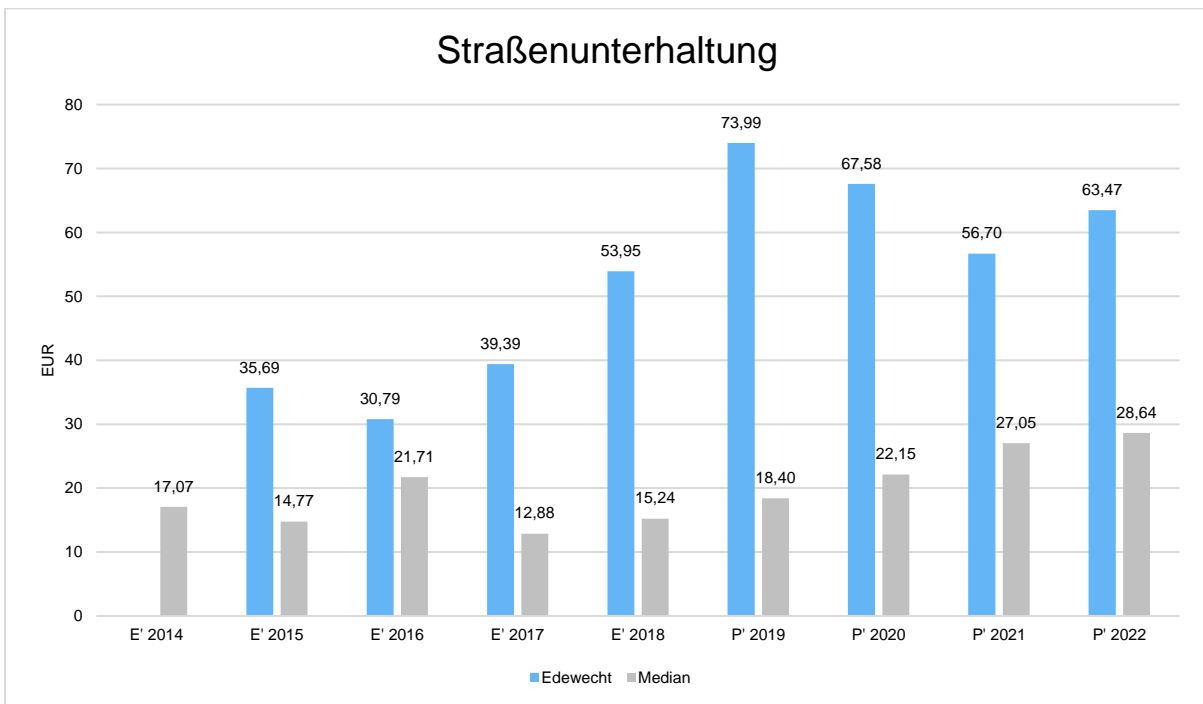
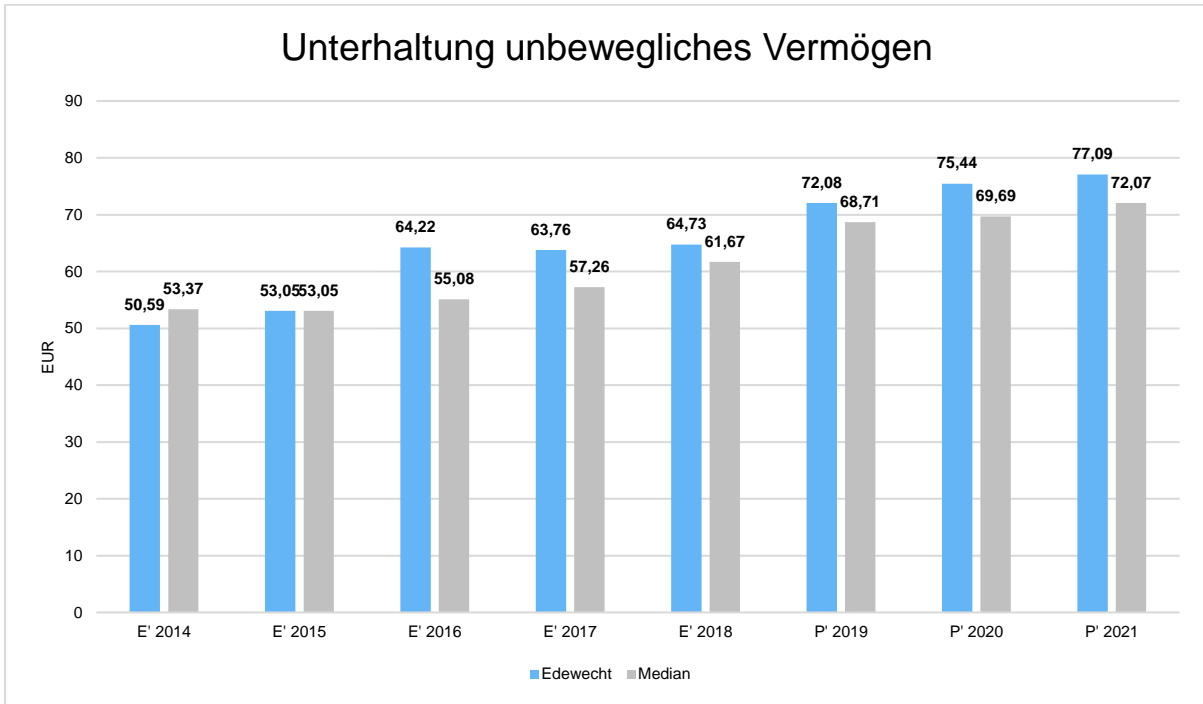
### Sach- und Dienstleistungsintensität

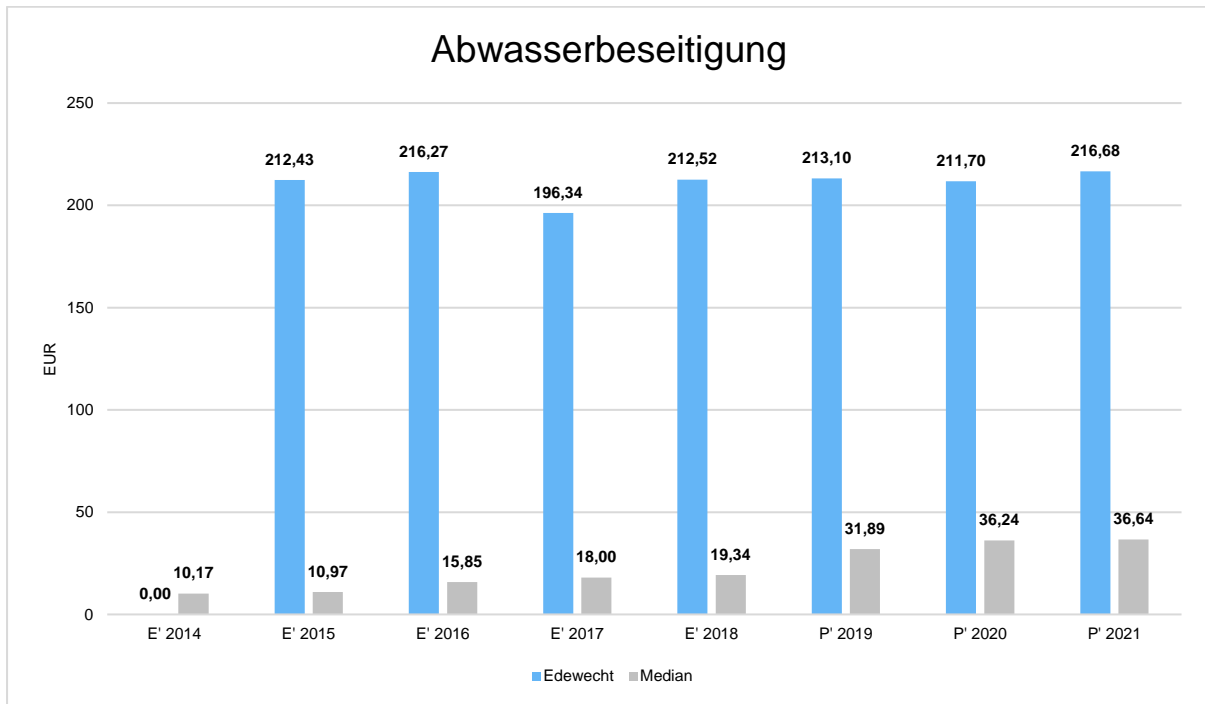
Die Sach- und Dienstleistungsintensität lässt erkennen, in welchem Ausmaß sich eine Kommune für die Inanspruchnahme von Leistungen Dritter entschieden hat. Sie ist damit das Gegenstück zur Personalintensität. Die Sach- und Dienstleistungsintensität zeigt an, wie hoch der prozentuale Anteil der Aufwendungen für Sach- und Dienstleistungen (ohne besondere Aufwendungen für Beschäftigte) vom ordentlichen Aufwand ist.



Die nachfolgenden Grafiken zeigen auf, dass der überdurchschnittliche Anteil der Sach- und Dienstleistungen aus den Unterhaltungsaufwendungen für bewegliches und unbewegliches Vermögen, der Straßenunterhaltung und der Abwasserbeseitigung resultieren. Insbesondere beim Letzteren muss berücksichtigt werden, dass viele Kommunen die Abwasserbeseitigung entweder aus dem kommunalen Kernhaushalt über Eigenbetriebe oder -gesellschaften ausgegliedert haben oder diese Aufgaben auf einen Wasser- und Bodenverband (z. B. OOWV) übertragen haben. Dieses führt natürlich dazu, dass der kostenintensive Bereich Abwasserbeseitigung in den entsprechenden Darstellung der hier zum Vergleich herangezogenen Kommunen fehlt und somit die Darstellung insoweit verzerrt.







#### 4.2.1.3.3 Transferaufwendungen

##### Transferaufwendungen

Neben den Personalaufwendungen und dem Aufwand für Sach- und Dienstleistungen stellen die Transferaufwendungen auf der Aufwandsseite des Haushaltes eine gewichtige Aufwandsart dar.

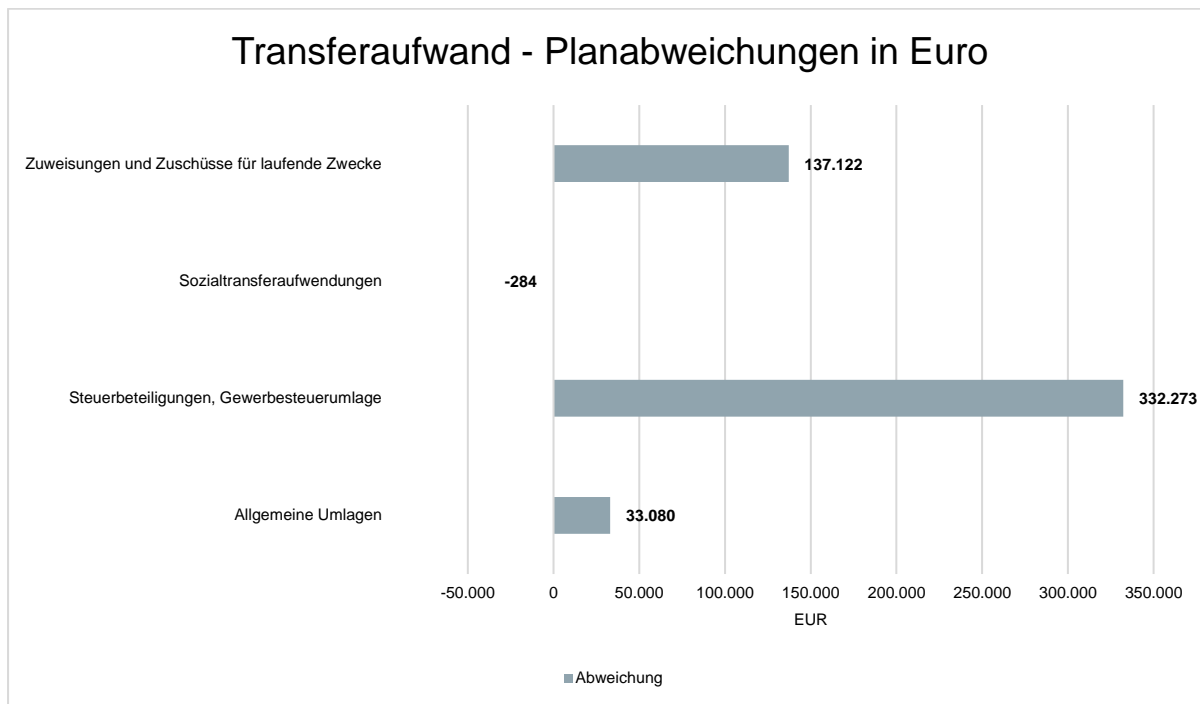
Die Transferaufwendungen in Höhe von 10.899.056,56 € weichen vom Vorjahresergebnis um 627.791,03 € und von den Planansätzen des Haushaltsjahres um 502.191,14 € ab.

In der folgenden Tabelle sind die Transferaufwendungen differenzierter dargestellt:

##### Transferaufwendungen

	Ergebnis 2017	Plan 2018	Ergebnis 2018	Abweichung 2018	Abweichung 2018 %
Zuweisungen und Zuschüsse für laufende Zwecke	1.622.980,13	1.592.065,42	1.729.187,31	137.121,89 ↗	8,61 ↗
Sozialtransferaufwendungen	1.102,40	2.000,00	1.716,25	-283,75 ↘	-14,19 ↘
Steuerbeteiligungen, Gewerbesteuerumlage	1.183.303,00	1.046.200,00	1.378.473,00	332.273,00 ↗	31,76 ↗
Allgemeine Umlagen	7.463.880,00	7.756.600,00	7.789.680,00	33.080,00 →	0,43 →
<b>Summe Transferaufwendungen</b>	<b>10.271.265,53</b>	<b>10.396.865</b>	<b>10.899.056,56</b>	<b>502.191,14 ↗</b>	<b>4,83 ↗</b>

Die Grafik zeigt die Abweichungen des Ergebnisses von den Planansätzen:



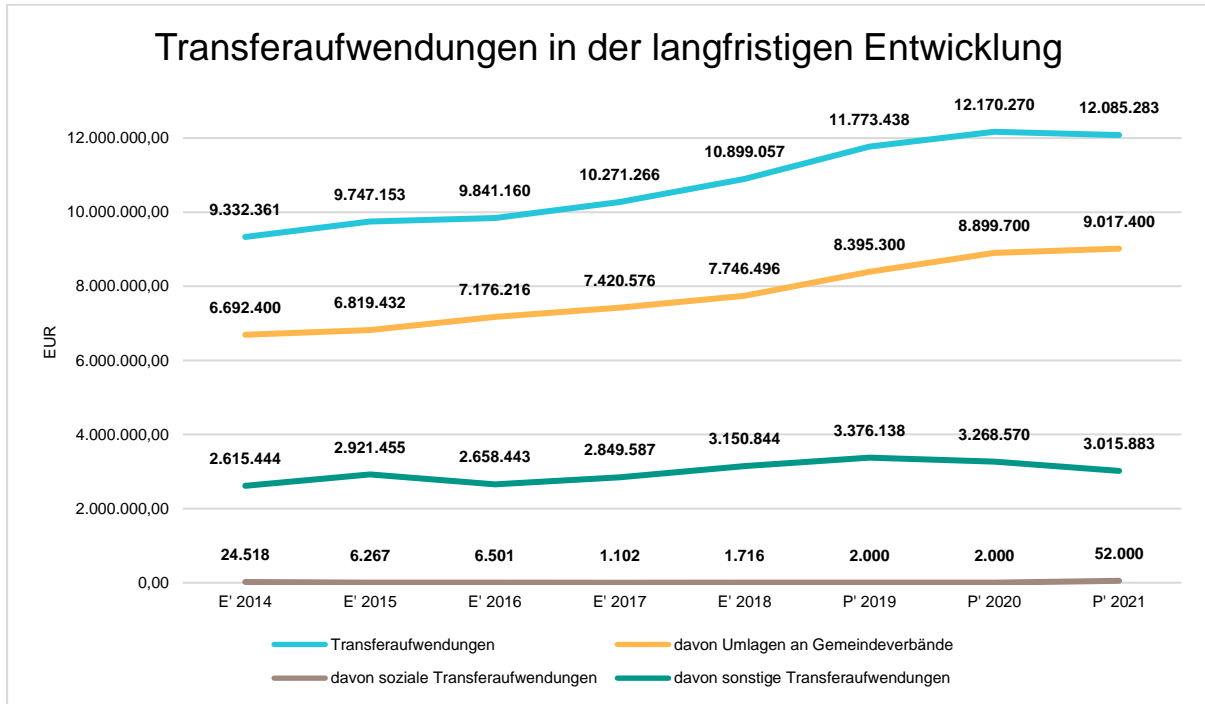
Aufwandsseitig sind neben den Personal- und Sachaufwendungen die Transferaufwendungen von Bedeutung. Von besonderem Interesse sind hier die Entwicklungen bei den Umlagezahlungen an Gemeindeverbände sowie bei den Sozialtransfers. Zu den sonstigen Transferzahlungen zählen u. a. die Steuerbeteiligungen (Gewerbesteuerumlage, Finanzierungsbeteiligung Fonds Deutsche Einheit) sowie die Zuweisungen und Zuschüsse für laufende Zwecke.

Nachfolgend ist die Entwicklung dieser Positionen abzulesen:

#### Entwicklung der Transferaufwendungen

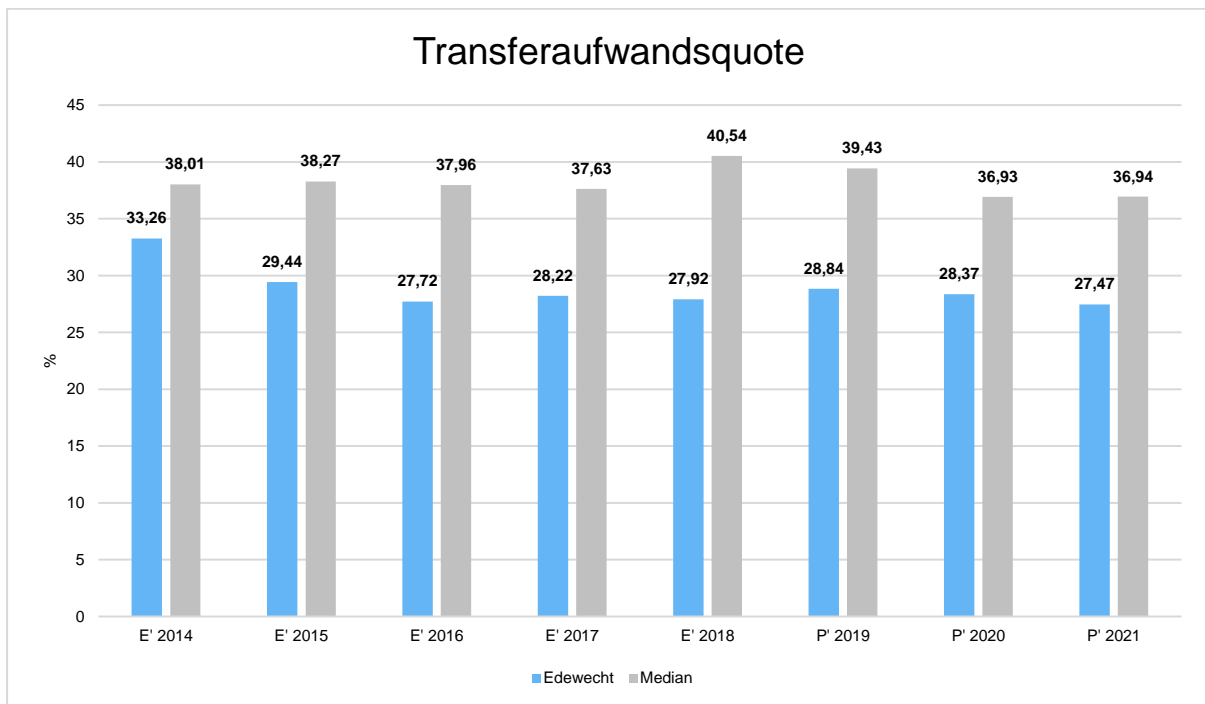
	E' 2017	E' 2018	P' 2019	P' 2020	P' 2021
Transferaufwendungen	10.271.266	10.899.057	11.773.438	12.170.270	12.085.283
davon Umlagen an Gemeindeverbände	7.420.576	7.746.496	8.395.300	8.899.700	9.017.400
davon soziale Transferaufwendungen	1.102	1.716	2.000	2.000	52.000
davon sonstige Transferaufwendungen	2.849.587	3.150.844	3.376.138	3.268.570	3.015.883





### Transferaufwandsquote

Die Transferaufwandsquote gibt an, wie hoch der Anteil der Transferaufwendungen an den ordentlichen Aufwendungen des Haushaltes ist.



### 4.2.1.3.4 Sonstige Aufwendungen

#### Sonstige Aufwendungen

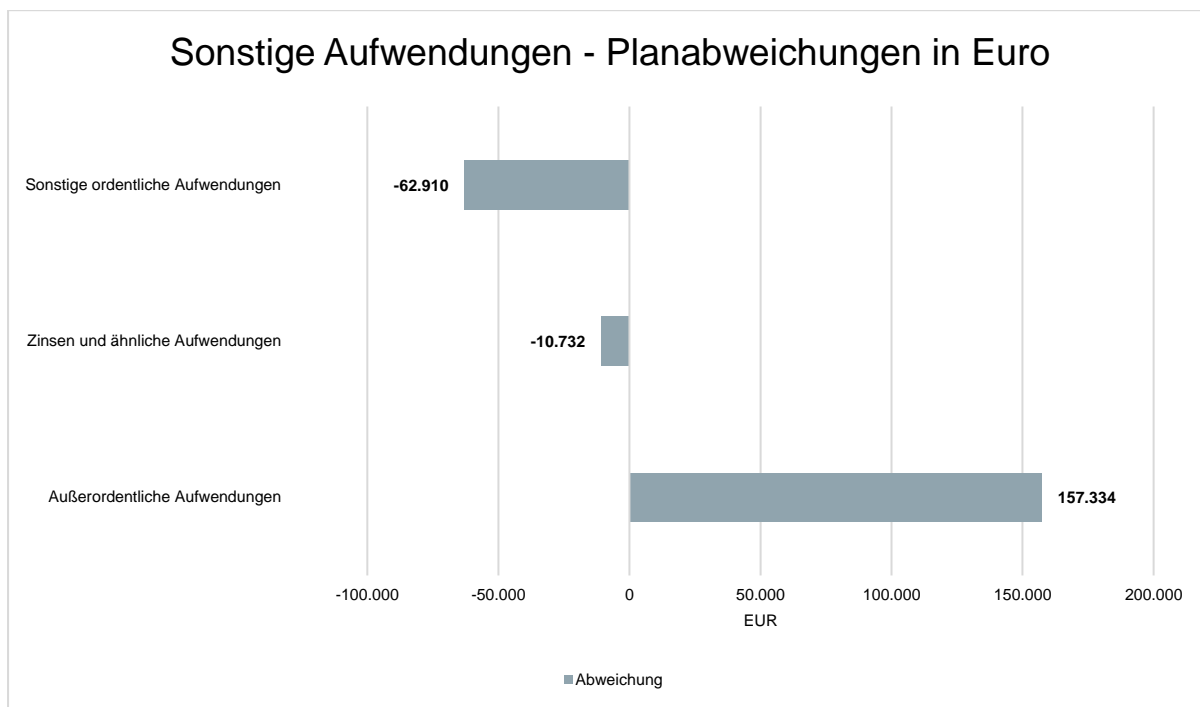
Nachfolgend werden die übrigen Aufwandsarten im Vergleich zum Vorjahresergebnis sowie zum Haushaltsplan abgebildet:

Rechenschaftsbericht Edewecht 2018 Edewecht

**Sonstige Aufwendungen**

	Ergebnis 2017	Plan 2018	Ergebnis 2018	Abweichung 2018	Abweichung 2018 %
Sonstige ordentliche Aufwendungen	1.803.518,38	1.781.027,46	1.718.117,60	-62.909,86 ↘	-3,53 ↘
Zinsen und ähnliche Aufwendungen	17.569,81	35.600,00	24.868,48	-10.731,52 ↘	-30,14 ↘
Außerordentliche Aufwendungen	119.776,97	0,00	157.334,43	157.334,43 ↗	-- ↗

Die Abweichungen zum Planansatz stellen sich wie folgt dar:



**4.2.2 Finanzhaushalt / Finanzrechnung**

**4.2.2.1 Allgemeine Entwicklung**

Nachstehend ist der Finanzhaushalt im Vergleich zu den Ergebnissen des Vorjahres sowie zu den Planungen ersichtlich:

**Finanzhaushalt / Finanzrechnung**

	Ergebnis 2017	Plan 2018	Ergebnis 2018	Abweichung 2018	Abweichung 2018 %
Einzahlungen aus lfd. Verwaltungstätigkeit	36.412.759,60	35.962.000,00	43.584.912,03	7.622.912,03 ↗	21,20 ↗
Auszahlungen aus lfd. Verwaltungstätigkeit	31.736.778,28	34.070.474,17	33.939.202,10	-131.272,07 →	-0,39 →
<b>Saldo aus laufender Verwaltungstätigkeit</b>	<b>4.675.981,32</b>	<b>1.891.525,83</b>	<b>9.645.709,93</b>	<b>7.754.184,10 ↗</b>	<b>409,94 ↗</b>
Einzahlungen aus Investitionstätigkeit	2.468.879,83	5.103.700,00	5.762.992,29	659.292,29 ↗	12,92 ↗
Auszahlungen aus Investitionstätigkeit	9.381.741,51	12.391.117,35	11.023.075,42	1.368.041,93 ↘	-11,04 ↘
<b>Saldo aus Investitionstätigkeit</b>	<b>-6.912.861,68</b>	<b>-7.287.417,35</b>	<b>-5.260.083,13</b>	<b>2.027.334,22 ↗</b>	<b>27,82 ↗</b>
<b>Finanzmittelüberschuss / -fehlbetrag</b>	<b>-2.236.880,36</b>	<b>-5.395.891,52</b>	<b>4.385.626,80</b>	<b>9.781.518,32 ↗</b>	<b>181,28 ↗</b>
Auszahlungen aus Finanzierungstätigkeit	706.447,04	677.500,00	677.436,18	-63,82 →	-0,01 →
<b>Saldo aus Finanzierungstätigkeit</b>	<b>-706.447,04</b>	<b>-677.500,00</b>	<b>-677.436,18</b>	<b>63,82 →</b>	<b>0,01 →</b>

Rechenschaftsbericht Edewecht 2018 Edewecht

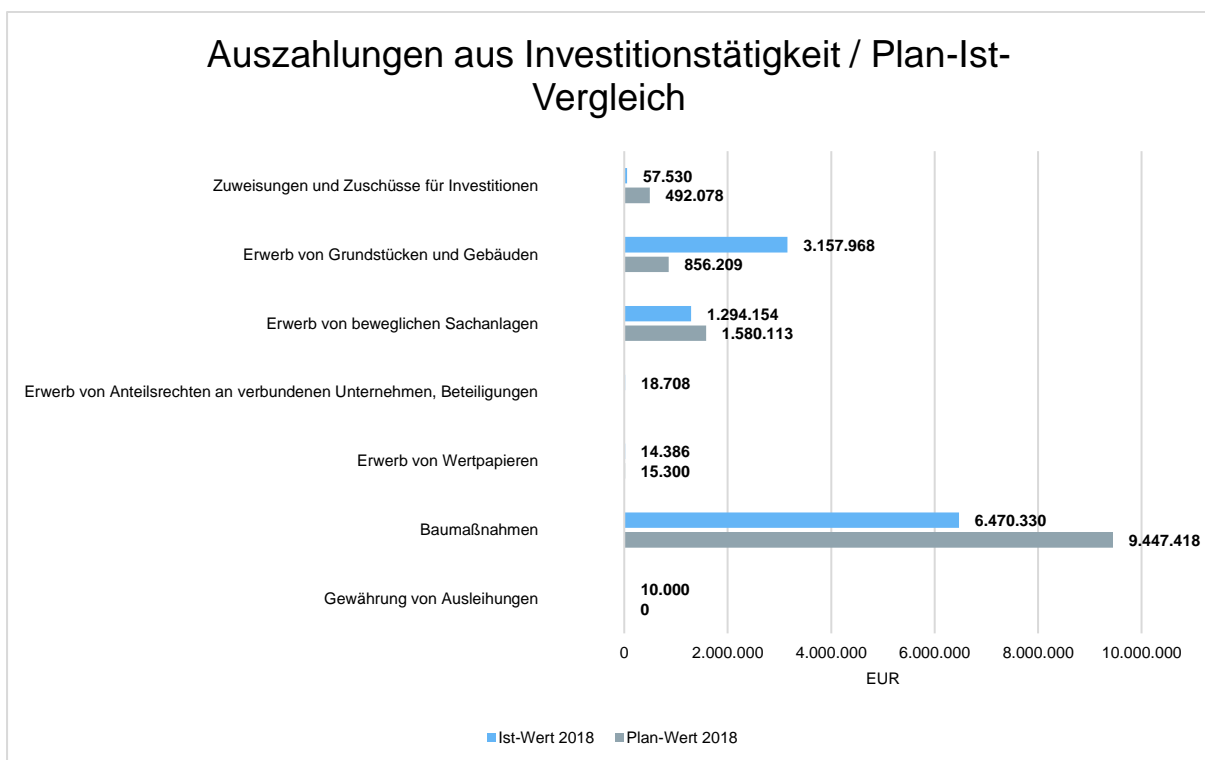
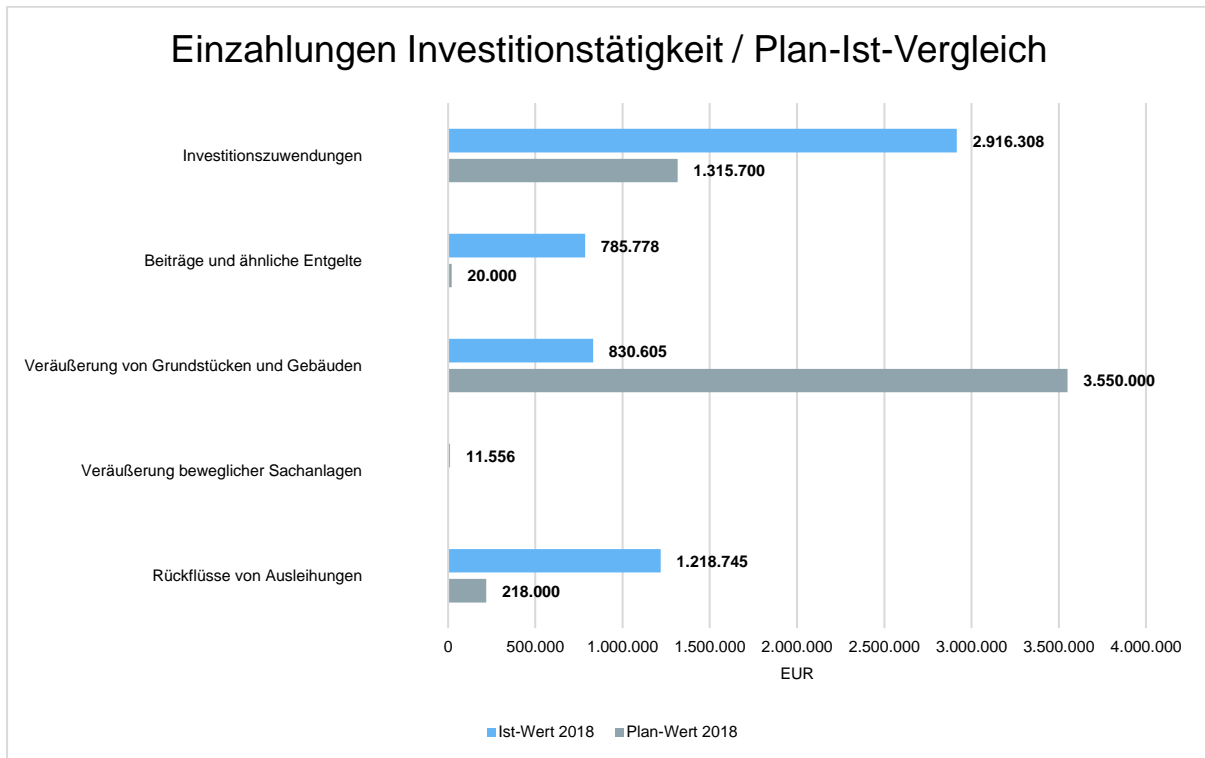
	Ergebnis 2017	Plan 2018	Ergebnis 2018	Abweichung 2018	Abweichung 2018 %
<b>Änderung Finanzmittelbestand</b>	<b>-2.943.327,40</b>	<b>-6.073.391,52</b>	<b>3.708.190,62</b>	<b>9.781.582,14</b> ↗	<b>161,06</b> ↗

#### 4.2.2.2 Investitionstätigkeit

Im Rahmen der Finanzrechnung ist insbesondere die kommunale Investitionstätigkeit von Bedeutung. Im Folgenden wird ersichtlich, wie sich die Ein- und Auszahlungen der Investitionstätigkeit insbesondere im Vergleich zur Haushaltsplanung darstellen.

#### Investitionstätigkeit

	Ergebnis 2017	Plan 2018	Ergebnis 2018	Abweichung 2018	Abweichung 2018 %
Investitionszuwendungen	140.651,05	1.315.700,00	2.916.307,74	1.600.607,74 ↗	121,65 ↗
Beiträge und ähnliche Entgelte	615.056,78	20.000,00	785.778,30	765.778,30 ↗	3.828,89 ↗
Einzahlungen aus der Veräußerung von Grundstücken und Gebäuden und anderen unbeweglichen Vermögensgegenständen	618.141,24	3.550.000,00	830.604,81	2.719.395,19 ↘	-76,60 ↘
Einzahlungen aus der Veräußerung von beweglichen Vermögensgegenständen	2.486,81	0,00	11.555,97	11.555,97 ↗	-- ↗
Rückflüsse von Ausleihungen	1.092.543,95	218.000,00	1.218.745,47	1.000.745,47 ↗	459,06 ↗
<b>Einzahlungen aus Investitionstätigkeit</b>	<b>2.468.879,83</b>	<b>5.103.700,00</b>	<b>5.762.992,29</b>	<b>659.292,29</b> ↗	<b>12,92</b> ↗
Auszahlungen für den Erwerb von Grundstücken und Gebäuden	1.410.706,42	856.209,04	3.157.968,03	2.301.758,99 ↗	268,83 ↗
Baumaßnahmen	5.580.128,38	9.447.418,08	6.470.330,21	2.977.087,87 ↘	-31,51 ↘
Auszahlungen für den Erwerb von beweglichen Vermögensgegenständen	667.714,81	1.580.112,73	1.294.153,66	-285.959,07 ↘	-18,10 ↘
Auszahlungen für den Erwerb von Anteilsrechten an verbundenen Unternehmen und Beteiligungen	12,71	0,00	18.708,12	18.708,12 ↗	-- ↗
Auszahlungen für den Erwerb von Wertpapieren	16.031,32	15.300,00	14.385,89	-914,11 ↘	-5,97 ↘
Zuweisungen und Zuschüsse für Investitionen	107.147,87	492.077,50	57.529,51	-434.547,99 ↘	-88,31 ↘
Gewährung von Ausleihungen	1.600.000,00	0,00	10.000,00	10.000,00 ↗	-- ↗
<b>Auszahlungen aus Investitionstätigkeit</b>	<b>9.381.741,51</b>	<b>12.391.117,35</b>	<b>11.023.075,42</b>	<b>1.368.041,93</b> ↘	<b>-11,04</b> ↘
<b>Saldo aus Investitionstätigkeit</b>	<b>-6.912.861,68</b>	<b>-7.287.417,35</b>	<b>-5.260.083,13</b>	<b>2.027.334,22</b> ↗	<b>27,82</b> ↗



#### 4.3 Auswertung der Teilhaushalte und der Produkte

Nachfolgend werden die Ergebnisse der jeweiligen Teilhaushalte dargestellt. Erläuterungen werden, sofern sie überhaupt notwendig erscheinen, nur zu den wesentlichen Produkten der betreffenden Teilhaushalte gemacht. Zu den anderen Produkten werden lediglich globale Aussagen getroffen, sofern sich hierzu überhaupt Aussagen treffen lassen.

### 4.3.1 Teilhaushalt Fachbereich Innere Dienste und Bürgerservice

Zu diesem Teilhaushalt zählen die Produkte:

- 111.01 - Gemeindeorgane
- 111.03 - Personalservice
- 111.04 - Gleichstellungsbeauftragte
- 111.05 - Finanzverwaltung
- 111.06 - Zentrale Dienste
- 111.07 - EDV-Einrichtungen
- 111.10 - Verwaltungsleitung
- 111.12 - Öffentlichkeitsarbeit
- 111.13 - Beteiligungen
- 111.15 - Allgemeine Rechtsangelegenheiten
- 111.16 - Bezirksvorsteher
- 121.01 - Statistik und Wahlen
- 122.02 - Melde- und Personenstandswesen
- 252.01 - Heimatarchiv
- 537.12 - Fäkalschlamm Entsorgung
- 538.11 - Betreibervertrag Abwasserbeseitigung
- 545.01 - Straßenreinigung
- 611.01 - Steuern, Zuweisungen, Umlagen
- 612.01 - Zins- und Kreditmanagement
- 612.02 - Deckungsreserve

#### Ergebnis Teilhaushalt Fachbereich I - Innere Dienste und Bürgerservice

	Erg. 2017	Plan 2018	Erg. 2018	Abw. zu Erg. 2017	Abw. zu Plan 2018
Ordentliche Erträge	30.245.769,26	30.162.800,00	35.125.664,97	4.879.895,71	4.962.864,97
Ordentliche Aufwendungen	16.376.034,82	16.613.693,50	16.824.832,01	448.797,19	211.138,51
<b>Ordentliches Ergebnis</b>	<b>13.869.734,44</b>	<b>13.549.106,50</b>	<b>18.300.832,96</b>	<b>4.431.098,52 </b>	<b>4.751.726,46 </b>
Außerordentliche Erträge	11.739,46	0,00	60,95	-11.678,51	60,95
Außerordentliche Aufwendungen	2.597,79	0,00	0,00	-2.597,79	0,00
<b>Außerordentliches Ergebnis</b>	<b>9.141,67</b>	<b>0,00</b>	<b>60,95</b>	<b>-9.080,72 </b>	<b>60,95 </b>
<b>Jahresergebnis</b>	<b>13.878.876,11</b>	<b>13.549.106,50</b>	<b>18.300.893,91</b>	<b>4.422.017,80 </b>	<b>4.751.787,41 </b>
Einzahlungen aus lfd. Verwaltungstätigkeit	29.746.446,08	29.911.200,00	34.523.086,09	4.776.640,01	4.611.886,09
Auszahlungen aus lfd. Verwaltungstätigkeit	15.626.532,03	16.525.293,50	16.066.517,05	439.985,02	-458.776,45
<b>Saldo aus laufender Verwaltungstätigkeit</b>	<b>14.119.914,05</b>	<b>13.385.906,50</b>	<b>18.456.569,04</b>	<b>4.336.654,99 </b>	<b>5.070.662,54 </b>
Einzahlungen aus Investitionstätigkeit	800.098,53	0,00	1.000.122,90	200.024,37	1.000.122,90
Auszahlungen aus Investitionstätigkeit	1.765.911,56	390.831,25	117.378,71	-1.648.532,85	-273.452,54
<b>Saldo aus Investitionstätigkeit</b>	<b>-965.813,03</b>	<b>-390.831,25</b>	<b>882.744,19</b>	<b>1.848.557,22 </b>	<b>1.273.575,44 </b>

Rechenschaftsbericht Edewecht 2018 Edewecht

	Erg. 2017	Plan 2018	Erg. 2018	Abw. zu Erg. 2017	Abw. zu Plan 2018
<b>Finanzmittelüberschuss / -fehlbetrag</b>	<b>13.154.101,02</b>	<b>12.995.075,25</b>	<b>19.339.313,23</b>	<b>6.185.212,21</b> ↑	<b>6.344.237,98</b> ↑
Auszahlungen aus Finanzierungstätigkeit ohne Liquiditätskredite	706.447,04	677.500,00	677.436,18	-29.010,86 ↓	-63,82 →
<b>Saldo aus Finanzierungstätigkeit ohne Liquiditätskredite</b>	<b>-706.447,04</b>	<b>-677.500,00</b>	<b>-677.436,18</b>	<b>29.010,86</b> ↑	<b>63,82</b> →
<b>Änderung eigener Finanzmittelbestand ohne Liquiditätskredite</b>	<b>12.447.653,98</b>	<b>12.317.575,25</b>	<b>18.661.877,05</b>	<b>6.214.223,07</b> ↑	<b>6.344.301,80</b> ↑

Das Jahresergebnis beträgt 18.300.893,91 €. Die Veränderung zum Vorjahresergebnis (13.878.876,11 €) beträgt 4.422.017,80 €. Gegenüber dem geplanten Ergebnis in Höhe von 13.549.106,50 € ergibt sich eine Abweichung in Höhe von 4.751.787,41 €.

Das ordentliche Ergebnis schließt in diesem Teilhaushalt in Höhe von 18.300.832,96 € ab. Im Vergleich zum Ergebnis des Vorjahres (13.869.734,44 €) beträgt die Veränderung 4.431.098,52 €. Gegenüber dem geplanten ordentlichen Ergebnis (ohne Planfortschreibung) ergibt sich eine Abweichung in Höhe von 4.751.726,46 €.

Neben dem ordentlichen Ergebnis fließt das außerordentliche Ergebnis in Höhe von 60,95 € in das Jahresergebnis ein. Gegenüber dem Plan von 0,00 € ergibt sich eine Abweichung von 60,95 €. Im Vergleich zum Vorjahresergebnis (9.141,67 €) beträgt die Abweichung -9.080,72 €.

#### 4.3.1.1 Produkt 611.01 – Steuern, Zuweisungen, Umlagen

##### Ergebnis Produkt 611.01 Steuern, Zuweisungen, Umlagen

	Erg. 2017	Plan 2018	Erg. 2018	Abw. zu Erg. 2017	Abw. zu Plan 2018
Ordentliche Erträge	24.786.892,03	24.848.400,00	29.470.237,97	4.683.345,94 ↑	4.621.837,97 ↑
Ordentliche Aufwendungen	8.911.483,42	8.832.800,00	9.199.532,89	288.049,47 ↑	366.732,89 ↑
<b>Ordentliches Ergebnis</b>	<b>15.875.408,61</b>	<b>16.015.600,00</b>	<b>20.270.705,08</b>	<b>4.395.296,47</b> ↑	<b>4.255.105,08</b> ↑
<b>Jahresergebnis</b>	<b>15.875.408,61</b>	<b>16.015.600,00</b>	<b>20.270.705,08</b>	<b>4.395.296,47</b> ↑	<b>4.255.105,08</b> ↑
Einzahlungen aus lfd. Verwaltungstätigkeit	24.445.291,16	24.848.400,00	29.235.524,00	4.790.232,84 ↑	4.387.124,00 ↑
Auszahlungen aus lfd. Verwaltungstätigkeit	8.569.519,25	8.832.800,00	9.098.290,50	528.771,25 ↑	265.490,50 ↑
<b>Saldo aus laufender Verwaltungstätigkeit</b>	<b>15.875.771,91</b>	<b>16.015.600,00</b>	<b>20.137.233,50</b>	<b>4.261.461,59</b> ↑	<b>4.121.633,50</b> ↑
<b>Finanzmittelüberschuss / -fehlbetrag</b>	<b>15.875.771,91</b>	<b>16.015.600,00</b>	<b>20.137.233,50</b>	<b>4.261.461,59</b> ↑	<b>4.121.633,50</b> ↑
<b>Änderung eigener Finanzmittelbestand ohne Liquiditätskredite</b>	<b>15.875.771,91</b>	<b>16.015.600,00</b>	<b>20.137.233,50</b>	<b>4.261.461,59</b> ↑	<b>4.121.633,50</b> ↑

Das Jahresergebnis beträgt 20.270.705,08 €. Die Veränderung zum Vorjahresergebnis (15.875.408,61 €) beträgt 4.395.296,47 €. Gegenüber dem geplanten Ergebnis in Höhe von 16.015.600,00 € ergibt sich eine Abweichung in Höhe von 4.255.105,08 €.

Das ordentliche Ergebnis schließt in diesem Teilhaushalt in Höhe von 20.270.705,08 € ab. Im Vergleich zum Ergebnis des Vorjahres (15.875.408,61 €) beträgt die Veränderung 4.395.296,47 €. Gegenüber dem geplanten ordentlichen Ergebnis (ohne Planfortschreibung) ergibt sich eine Abweichung in Höhe von 4.255.105,08 €.

Neben dem ordentlichen Ergebnis fließt das außerordentliche Ergebnis in Höhe von 0,00 € in das Jahresergebnis ein. Gegenüber dem Plan von 0,00 € ergibt sich eine Abweichung von 0,00 €. Im Vergleich zum Vorjahresergebnis (0,00 €) beträgt die Abweichung 0,00 €.

#### 4.3.2 Teilhaushalt Fachbereich Bildung, Ordnung und Soziales

Zu diesem Teilhaushalt zählen die Produkte:

- 122.01 - Ordnungsangelegenheiten
- 126.01 - Feuerwehren
- 128.01 - Katastrophenschutz
- 211.01 - Grundschulen
- 216.01 - Oberschulen
- 217.01 - Außenstelle Gymnasium Zwischenahn - Edeweicht
- 221.01 - Astrid-Lindgren-Schule
- 221.02 - Sonstige Förderschulen
- 241.01 - Schülerbeförderung
- 244.01 - Kreisschulbaukasse
- 263.01 - Musikschule
- 272.01 - Büchereien
- 281.01 - Heimatpflege
- 281.02 - Kulturbüro
- 311.00 - Gewährung von Leistungen nach dem SGB XII (Sozialhilfe)
- 312.00 - Gewährung von Leistungen nach dem SGB II (ALG II)
- 313.00 - Gewährung von Leistungen nach dem AsylbLG
- 315.10 - Seniorenangebote
- 315.40 - Soziale Einrichtungen für Wohnungslose
- 315.50 - Soz. Einrichtungen für Aussiedler und Ausländer
- 361.01 - Förderung der Kinderbetreuung
- 365.00 - Kindertageseinrichtungen
- 366.01 - Jugendeinrichtungen
- 421.01 - Allgemeine Sportförderung
- 424.01 - Frei- und Hallenbad
- 424.03 - Sportstätten und -plätze
- 573.01 - Märkte
- 573.02 - Dorfgemeinschaftshäuser

#### Ergebnis Teilhaushalt Fachbereich II - Bildung, Ordnung und Soziales

	Erg. 2017	Plan 2018	Erg. 2018	Abw. zu Erg. 2017	Abw. zu Plan 2018
Ordentliche Erträge	4.848.401,82	4.846.800,00	6.096.240,07	1.247.838,25 <span style="color: green;">↗</span>	1.249.440,07 <span style="color: green;">↗</span>
Ordentliche Aufwendungen	9.109.891,80	9.466.209,74	10.245.329,85	1.135.438,05 <span style="color: red;">↘</span>	779.120,11 <span style="color: red;">↘</span>

Rechenschaftsbericht Edewecht 2018 Edewecht

	Erg. 2017	Plan 2018	Erg. 2018	Abw. zu Erg. 2017	Abw. zu Plan 2018
<b>Ordentliches Ergebnis</b>	<b>-4.261.489,98</b>	<b>-4.619.409,74</b>	<b>-4.149.089,78</b>	<b>112.400,20</b> ↗	<b>470.319,96</b> ↗
Außerordentliche Erträge	281.581,39	0,00	500,00	-281.081,39 ↘	500,00 ↗
Außerordentliche Aufwendungen	401,55	0,00	0,00	-401,55 ↘	-0,00 →
<b>Außerordentliches Ergebnis</b>	<b>281.179,84</b>	<b>0,00</b>	<b>500,00</b>	<b>-280.679,84</b> ↘	<b>500,00</b> ↗
<b>Jahresergebnis</b>	<b>-3.980.310,14</b>	<b>-4.619.419,74</b>	<b>-4.148.589,78</b>	<b>-168.279,64</b> ↘	<b>470.819,96</b> ↗
Einzahlungen aus lfd. Verwaltungstätigkeit	4.886.705,10	4.850.800,00	5.486.060,65	599.355,55 ↗	635.260,65 ↗
Auszahlungen aus lfd. Verwaltungstätigkeit	9.004.707,74	9.162.609,74	9.973.863,22	969.155,48 ↗	811.253,48 ↗
<b>Saldo aus laufender Verwaltungstätigkeit</b>	<b>-4.118.002,64</b>	<b>-4.311.809,74</b>	<b>-4.487.802,57</b>	<b>-369.799,93</b> ↘	<b>-175.992,83</b> ↘
Einzahlungen aus Investitionstätigkeit	248.458,17	218.000,00	227.483,77	-20.974,40 ↘	9.483,77 ↗
Auszahlungen aus Investitionstätigkeit	421.932,64	989.965,88	803.174,20	381.241,56 ↗	-186.791,68 ↘
<b>Saldo aus Investitionstätigkeit</b>	<b>-173.474,47</b>	<b>-771.965,88</b>	<b>-575.690,43</b>	<b>-402.215,96</b> ↘	<b>196.275,45</b> ↗
<b>Finanzmittelüberschuss / -fehlbetrag</b>	<b>-4.291.477,11</b>	<b>-5.083.775,62</b>	<b>-5.063.493,00</b>	<b>-772.015,89</b> ↘	<b>20.282,62</b> →
<b>Änderung eigener Finanzmittelbestand ohne Liquiditätskredite</b>	<b>-4.291.477,11</b>	<b>-5.083.775,62</b>	<b>-5.063.493,00</b>	<b>-772.015,89</b> ↘	<b>20.282,62</b> →

Das Jahresergebnis beträgt -4.148.589,78 €. Die Veränderung zum Vorjahresergebnis (-3.980.310,14 €) beträgt -168.279,64 €. Gegenüber dem geplanten Ergebnis in Höhe von -4.619.409,74 € ergibt sich eine Abweichung in Höhe von 470.819,96 €.

Das ordentliche Ergebnis schließt in diesem Teilhaushalt in Höhe von -4.149.089,78 € ab. Im Vergleich zum Ergebnis des Vorjahres (-4.261.489,98 €) beträgt die Veränderung 112.400,20 €. Gegenüber dem geplanten ordentlichen Ergebnis (ohne Planfortschreibung) ergibt sich eine Abweichung in Höhe von 470.319,96 €.

Neben dem ordentlichen Ergebnis fließt das außerordentliche Ergebnis in Höhe von 500,00 € in das Jahresergebnis ein. Gegenüber dem Plan von 0,00 € ergibt sich eine Abweichung von 500,00 €. Im Vergleich zum Vorjahresergebnis (281.179,84 €) beträgt die Abweichung -280.679,84 €.

#### 4.3.2.1 Produkt 315.10 - Seniorenangebote

##### Ergebnis Produkt 315.10 Seniorenangebote

	Erg. 2017	Plan 2018	Erg. 2018	Abw. zu Erg. 2017	Abw. zu Plan 2018
Ordentliche Erträge	0,00	0,00	16,86	16,86 ↗	16,86 ↗
Ordentliche Aufwendungen	8.272,71	8.200,00	8.727,39	454,68 ↗	527,38 ↗
<b>Ordentliches Ergebnis</b>	<b>-8.272,71</b>	<b>-8.200,00</b>	<b>-8.710,53</b>	<b>-437,82</b> ↘	<b>-510,52</b> ↘
Außerordentliche Erträge	58.299,57	0,00	0,00	-58.299,57 ↘	0,00
<b>Außerordentliches Ergebnis</b>	<b>58.299,57</b>	<b>0,00</b>	<b>0,00</b>	<b>-58.299,57</b> ↘	<b>0,00</b>
<b>Jahresergebnis</b>	<b>50.026,86</b>	<b>-8.200,00</b>	<b>-8.710,53</b>	<b>-58.737,39</b> ↘	<b>-510,52</b> ↘
Einzahlungen aus lfd. Verwaltungstätigkeit	0,00	0,00	17,06	17,06 ↗	17,06 ↗
Auszahlungen aus lfd. Verwaltungstätigkeit	8.476,04	7.900,00	8.495,25	19,21 →	595,24 ↗



Rechenschaftsbericht Edewecht 2018 Edewecht

	Erg. 2017	Plan 2018	Erg. 2018	Abw. zu Erg. 2017	Abw. zu Plan 2018
<b>Saldo aus laufender Verwaltungstätigkeit</b>	<b>-8.476,04</b>	<b>-7.900,00</b>	<b>-8.478,19</b>	<b>-2,15 →</b>	<b>-578,18 ↘</b>
<b>Finanzmittelüberschuss / -fehlbetrag</b>	<b>-8.476,04</b>	<b>-7.900,00</b>	<b>-8.478,19</b>	<b>-2,15 →</b>	<b>-578,18 ↘</b>
<b>Änderung eigener Finanzmittelbestand ohne Liquiditätskredite</b>	<b>-8.476,04</b>	<b>-7.900,00</b>	<b>-8.478,19</b>	<b>-2,15 →</b>	<b>-578,18 ↘</b>

Das Jahresergebnis beträgt -8.710,53 €. Die Veränderung zum Vorjahresergebnis (50.026,86 €) beträgt -58.737,39 €. Gegenüber dem geplanten Ergebnis in Höhe von -8.200,00 € ergibt sich eine Abweichung in Höhe von -510,52 €.

Das ordentliche Ergebnis schließt in diesem Teilhaushalt in Höhe von -8.710,53 € ab. Im Vergleich zum Ergebnis des Vorjahres (-8.272,71 €) beträgt die Veränderung -437,82 €. Gegenüber dem geplanten ordentlichen Ergebnis (ohne Planfortschreibung) ergibt sich eine Abweichung in Höhe von -510,52 €.

Neben dem ordentlichen Ergebnis fließt das außerordentliche Ergebnis in Höhe von 0,00 € in das Jahresergebnis ein. Gegenüber dem Plan von 0,00 € ergibt sich eine Abweichung von 0,00 €. Im Vergleich zum Vorjahresergebnis (58.299,57 €) beträgt die Abweichung -58.299,57 €.

#### 4.3.2.2 Produkt 365.00 - Kindertageseinrichtungen

##### Ergebnis Produkt 365.00 Kindertageseinrichtungen

	Erg. 2017	Plan 2018	Erg. 2018	Abw. zu Erg. 2017	Abw. zu Plan 2018
Ordentliche Erträge	2.020.260,43	2.528.700,00	2.809.669,84	789.409,41 ↗	280.969,84 ↗
Ordentliche Aufwendungen	4.163.723,34	4.471.519,16	4.801.534,85	637.811,51 ↗	330.015,69 ↗
<b>Ordentliches Ergebnis</b>	<b>-2.143.462,91</b>	<b>-1.942.819,16</b>	<b>-1.991.865,01</b>	<b>151.597,90 ↗</b>	<b>-49.045,85 ↘</b>
Außerordentliche Erträge	58.299,57	0,00	0,00	-58.299,57 ↘	0,00 →
<b>Außerordentliches Ergebnis</b>	<b>58.299,57</b>	<b>0,00</b>	<b>0,00</b>	<b>-58.299,57 ↘</b>	<b>0,00 →</b>
<b>Jahresergebnis</b>	<b>-2.085.163,34</b>	<b>-1.942.819,16</b>	<b>-1.991.865,01</b>	<b>93.298,33 ↗</b>	<b>-49.045,85 ↘</b>
Einzahlungen aus lfd. Verwaltungstätigkeit	2.004.676,09	2.523.700,00	2.669.798,51	665.122,42 ↗	146.098,51 ↗
Auszahlungen aus lfd. Verwaltungstätigkeit	4.115.521,21	4.448.219,16	4.604.301,42	488.780,21 ↗	156.082,26 ↗
<b>Saldo aus laufender Verwaltungstätigkeit</b>	<b>-2.110.845,12</b>	<b>-1.924.519,16</b>	<b>-1.934.502,91</b>	<b>176.342,21 ↗</b>	<b>-9.983,75 →</b>
Einzahlungen aus Investitionstätigkeit	3.514,19	0,00	1.761,20	-1.752,99 ↘	1.761,20 ↗
Auszahlungen aus Investitionstätigkeit	67.950,76	28.226,49	23.584,39	-44.366,37 ↘	-4.642,10 ↘
<b>Saldo aus Investitionstätigkeit</b>	<b>-64.436,57</b>	<b>-28.226,49</b>	<b>-21.823,19</b>	<b>42.613,38 ↗</b>	<b>6.403,30 ↗</b>
<b>Finanzmittelüberschuss / -fehlbetrag</b>	<b>-2.175.281,69</b>	<b>-1.952.745,65</b>	<b>-1.956.326,10</b>	<b>218.955,59 ↗</b>	<b>-3.580,45 →</b>
<b>Änderung eigener Finanzmittelbestand ohne Liquiditätskredite</b>	<b>-2.175.281,69</b>	<b>-1.952.745,65</b>	<b>-1.956.326,10</b>	<b>218.955,59 ↗</b>	<b>-3.580,45 →</b>

Das Jahresergebnis beträgt -1.991.865,01 €. Die Veränderung zum Vorjahresergebnis (-2.085.163,34 €) beträgt 93.298,33 €. Gegenüber dem geplanten Ergebnis in Höhe von -1.942.819,16 € ergibt sich eine Abweichung in Höhe von -49.045,85 €.

Das ordentliche Ergebnis schließt in diesem Teilhaushalt in Höhe von -1.991.865,01 € ab. Im Vergleich zum Ergebnis des Vorjahres (-2.143.462,91 €) beträgt die Veränderung 151.597,90 €. Gegenüber dem geplanten ordentlichen Ergebnis (ohne Planfortschreibung) ergibt sich eine Abweichung in Höhe von -49.045,85 €.

## Rechenschaftsbericht Edewecht 2018 Edewecht

Neben dem ordentlichen Ergebnis fließt das außerordentliche Ergebnis in Höhe von 0,00 € in das Jahresergebnis ein. Gegenüber dem Plan von 0,00 € ergibt sich eine Abweichung von 0,00 €. Im Vergleich zum Vorjahresergebnis (58.299,57 €) beträgt die Abweichung -58.299,57 €.

#### 4.3.2.3 Produkt 366.01 - Jugendeinrichtungen

##### Ergebnis Produkt 366.01 Jugendeinrichtungen

	Erg. 2017	Plan 2018	Erg. 2018	Abw. zu Erg. 2017	Abw. zu Plan 2018
Ordentliche Erträge	27.723,27	16.000,00	29.562,39	1.839,12 ↑	13.562,39 ↑
Ordentliche Aufwendungen	225.612,50	249.986,19	276.002,15	50.389,65 ↑	26.015,96 ↑
<b>Ordentliches Ergebnis</b>	<b>-197.889,23</b>	<b>-233.986,19</b>	<b>-246.439,76</b>	<b>-48.550,53 ↓</b>	<b>-12.453,57 ↓</b>
Außerordentliche Erträge	29.149,79	0,00	0,00	-29.149,79 ↓	0,00
<b>Außerordentliches Ergebnis</b>	<b>29.149,79</b>	<b>0,00</b>	<b>0,00</b>	<b>-29.149,79 ↓</b>	<b>0,00</b>
<b>Jahresergebnis</b>	<b>-168.739,44</b>	<b>-233.986,19</b>	<b>-246.439,76</b>	<b>-77.700,32 ↓</b>	<b>-12.453,57 ↓</b>
Einzahlungen aus lfd. Verwaltungstätigkeit	13.298,90	16.000,00	27.272,01	13.973,11 ↑	11.272,01 ↑
Auszahlungen aus lfd. Verwaltungstätigkeit	219.070,68	246.886,19	271.966,27	52.895,59 ↑	25.080,08 ↑
<b>Saldo aus laufender Verwaltungstätigkeit</b>	<b>-205.771,78</b>	<b>-230.886,19</b>	<b>-244.694,26</b>	<b>-38.922,48 ↓</b>	<b>-13.808,07 ↓</b>
Auszahlungen aus Investitionstätigkeit	1.578,29	4.284,00	4.284,00	2.705,71 ↑	0,00 →
<b>Saldo aus Investitionstätigkeit</b>	<b>-1.578,29</b>	<b>-4.284,00</b>	<b>-4.284,00</b>	<b>-2.705,71 ↓</b>	<b>0,00 →</b>
<b>Finanzmittelüberschuss / -fehlbetrag</b>	<b>-207.350,07</b>	<b>-235.170,19</b>	<b>-248.978,26</b>	<b>-41.628,19 ↓</b>	<b>-13.808,07 ↓</b>
<b>Änderung eigener Finanzmittelbestand ohne Liquiditätskredite</b>	<b>-207.350,07</b>	<b>-235.170,19</b>	<b>-248.978,26</b>	<b>-41.628,19 ↓</b>	<b>-13.808,07 ↓</b>

Das Jahresergebnis beträgt -246.439,76 €. Die Veränderung zum Vorjahresergebnis (-168.739,44 €) beträgt -77.700,32 €. Gegenüber dem geplanten Ergebnis in Höhe von -233.986,19 € ergibt sich eine Abweichung in Höhe von -12.453,57 €.

Das ordentliche Ergebnis schließt in diesem Teilhaushalt in Höhe von -246.439,76 € ab. Im Vergleich zum Ergebnis des Vorjahres (-197.889,23 €) beträgt die Veränderung -48.550,53 €. Gegenüber dem geplanten ordentlichen Ergebnis (ohne Planfortschreibung) ergibt sich eine Abweichung in Höhe von -12.453,57 €.

Neben dem ordentlichen Ergebnis fließt das außerordentliche Ergebnis in Höhe von 0,00 € in das Jahresergebnis ein. Gegenüber dem Plan von 0,00 € ergibt sich eine Abweichung von 0,00 €. Im Vergleich zum Vorjahresergebnis (29.149,79 €) beträgt die Abweichung -29.149,79 €.

#### 4.3.3 Teilhaushalt Fachbereich Gemeindeentwicklung und Wirtschaftsförderung

Zu diesem Teilhaushalt zählen die Produkte:

- 111.09 - Immobilienunterhaltung
- 126.02 - Gebäude Feuerwehren
- 211.02 - Gebäude Grundschulen
- 216.02 - Gebäude Oberschulen
- 217.02 - Gebäude Außenstelle Gymnasium
- 221.03 - Gebäude Astrid-Lindgren-Schule
- 281.03 - Gebäude Kokerwindmühle

- 315.21 - Geschäftsführung AöR
- 315.22 - Gebäude Alten- und Pflegeheim
- 315.41 - Gebäude Obdachlosenunterkunft
- 315.51 - Gebäude Asylbewerberunterkunft
- 365.01 - Gebäude Kindergärten
- 366.02 - Spielplätze
- 366.03 - Gebäude Jugendzentren
- 424.02 - Gebäude Sportstätten
- 511.01 - Allgemeine Bauverwaltung
- 522.21 - Wohnbaugebiete
- 522.22 - Gebäude Wohnhäuser
- 523.01 - Denkmalschutz und -pflege
- 535.01 - Kombinierte Versorgung
- 537.11 - Abfallbeseitigung
- 537.13 - Gebäude Recyclinghof
- 538.12 - Oberflächenentwässerung / Regenrückhaltebecken
- 538.13 - Abwasserbeseitigung
- 541.01 - Gemeindestraßen und Brücken
- 542.01 - Kreisstraßen
- 543.01 - Landesstraßen
- 544.01 - Bundesstraßen
- 545.02 - Straßenbeleuchtung
- 546.01 - Parkraumbewirtschaftung
- 547.01 - Förderung des ÖPNV
- 551.01 - Öffentliche Grünflächen
- 552.01 - Öffentliche Gewässer und wasserbauliche Anlagen
- 553.01 - Friedhofswesen
- 555.01 - Kompensations- und Aufforstungsflächen
- 571.01 - Gewerbegebiete
- 571.02 - Wirtschaftsförderung
- 571.03 - Kommunalmarketing
- 573.04 - Bauhof
- 573.05 - Gebäude Allgemeine Einrichtungen
- 575.01 - Förderung des Fremdenverkehrs

**Ergebnis Teilhaushalt Fachbereich III - Gemeindeentwicklung und Wirtschaftsförderung**

	Erg. 2017	Plan 2018	Erg. 2018	Abw. zu Erg. 2017	Abw. zu Plan 2018
Ordentliche Erträge	3.905.612,67	3.143.400,00	5.780.458,81	1.874.846,14 <span style="color: green;">↗</span>	2.637.058,81 <span style="color: green;">↗</span>
Ordentliche Aufwendungen	10.908.646,01	11.685.270,93	11.960.883,08	1.052.237,07 <span style="color: red;">↗</span>	275.612,15 <span style="color: orange;">↗</span>

Rechenschaftsbericht Edewecht 2018 Edewecht

	Erg. 2017	Plan 2018	Erg. 2018	Abw. zu Erg. 2017	Abw. zu Plan 2018
<b>Ordentliches Ergebnis</b>	<b>-7.003.033,34</b>	<b>-8.541.870,93</b>	<b>-6.180.424,27</b>	<b>822.609,07</b> ↑	<b>2.361.446,66</b> ↑
Außerordentliche Erträge	199.579,93	0,00	126.814,19	-72.765,74 ↓	126.814,19 ↑
Außerordentliche Aufwendungen	116.777,63	0,00	157.334,43	40.556,80 ↑	157.334,43 ↑
<b>Außerordentliches Ergebnis</b>	<b>82.802,30</b>	<b>0,00</b>	<b>-30.520,24</b>	<b>-113.322,54</b> ↓	<b>-30.520,24</b> ↓
<b>Jahresergebnis</b>	<b>-6.920.231,04</b>	<b>-8.541.870,93</b>	<b>-6.210.944,51</b>	<b>709.286,53</b> ↑	<b>2.330.926,42</b> ↑
Einzahlungen aus lfd. Verwaltungstätigkeit	1.779.608,42	1.200.000,00	3.575.765,29	1.796.156,87 ↑	2.375.765,29 ↑
Auszahlungen aus lfd. Verwaltungstätigkeit	7.105.538,51	8.382.570,93	7.898.821,83	793.283,32 ↑	-483.749,10 ↓
<b>Saldo aus laufender Verwaltungstätigkeit</b>	<b>-5.325.930,09</b>	<b>-7.182.570,93</b>	<b>-4.323.056,54</b>	<b>1.002.873,55</b> ↑	<b>2.859.514,39</b> ↑
Einzahlungen aus Investitionstätigkeit	1.420.323,13	4.885.700,00	4.535.385,62	3.115.062,49 ↑	-350.314,38 ↓
Auszahlungen aus Investitionstätigkeit	7.193.897,31	11.010.320,22	10.102.522,51	2.908.625,20 ↑	-907.797,71 ↓
<b>Saldo aus Investitionstätigkeit</b>	<b>-5.773.574,18</b>	<b>-6.124.620,22</b>	<b>-5.567.136,89</b>	<b>206.437,29</b> ↑	<b>557.483,33</b> ↑
<b>Finanzmittelüberschuss / -fehlbetrag</b>	<b>-11.099.504,27</b>	<b>-13.307.191,15</b>	<b>-9.890.193,43</b>	<b>1.209.310,84</b> ↑	<b>3.416.997,72</b> ↑
Änderung eigener Finanzmittelbestand ohne Liquiditätskredite	-11.099.504,27	-13.307.191,15	-9.890.193,43	1.209.310,84 ↑	3.416.997,72 ↑

Das Jahresergebnis beträgt -6.210.944,51 €. Die Veränderung zum Vorjahresergebnis (-6.920.231,04 €) beträgt 709.286,53 €. Gegenüber dem geplanten Ergebnis in Höhe von -8.541.870,93 € ergibt sich eine Abweichung in Höhe von 2.330.926,42 €.

Das ordentliche Ergebnis schließt in diesem Teilhaushalt in Höhe von -6.180.424,27 € ab. Im Vergleich zum Ergebnis des Vorjahres (-7.003.033,34 €) beträgt die Veränderung 822.609,07 €. Gegenüber dem geplanten ordentlichen Ergebnis (ohne Planfortschreibung) ergibt sich eine Abweichung in Höhe von 2.361.446,66 €.

Neben dem ordentlichen Ergebnis fließt das außerordentliche Ergebnis in Höhe von -30.520,24 € in das Jahresergebnis ein. Gegenüber dem Plan von 0,00 € ergibt sich eine Abweichung von -30.520,24 €. Im Vergleich zum Vorjahresergebnis (82.802,30 €) beträgt die Abweichung -113.322,54 €.

#### 4.3.3.1 Produkt 111.09 - Immobilienunterhaltung

##### Ergebnis Produkt 111.09 Immobilienunterhaltung

	Erg. 2017	Plan 2018	Erg. 2018	Abw. zu Erg. 2017	Abw. zu Plan 2018
Ordentliche Erträge	23.768,21	27.100,00	24.740,43	972,22 ↑	-2.359,57 ↓
Ordentliche Aufwendungen	302.062,71	370.644,87	276.519,30	-25.543,41 ↓	-94.125,57 ↓
<b>Ordentliches Ergebnis</b>	<b>-278.294,50</b>	<b>-343.544,87</b>	<b>-251.778,87</b>	<b>26.515,63</b> ↑	<b>91.766,00</b> ↑
Außerordentliche Erträge	15.998,40	0,00	531,74	-15.466,66 ↓	531,74 ↑
Außerordentliche Aufwendungen	1.785,00	0,00	0,00	-1.785,00 ↓	0,00
<b>Außerordentliches Ergebnis</b>	<b>14.213,40</b>	<b>0,00</b>	<b>531,74</b>	<b>-13.681,66</b> ↓	<b>531,74</b> ↑
<b>Jahresergebnis</b>	<b>-264.081,10</b>	<b>-343.544,87</b>	<b>-251.247,13</b>	<b>12.833,97</b> ↑	<b>92.297,74</b> ↑
Einzahlungen aus lfd. Verwaltungstätigkeit	22.863,61	25.500,00	24.848,80	1.985,19 ↑	-651,20 ↓
Auszahlungen aus lfd. Verwaltungstätigkeit	252.944,50	332.444,87	250.665,07	-2.279,43 →	-81.779,80 ↓

Rechenschaftsbericht Edewecht 2018 Edewecht
 

---

	Erg. 2017	Plan 2018	Erg. 2018	Abw. zu Erg. 2017	Abw. zu Plan 2018
<b>Saldo aus laufender Verwaltungstätigkeit</b>	<b>-230.080,89</b>	<b>-306.944,87</b>	<b>-225.816,27</b>	<b>4.264,62</b> ↗	<b>81.128,60</b> ↗
Einzahlungen aus Investitionstätigkeit	14.232,00	0,00	19.758,26	5.526,26 ↗	19.758,26 ↗
Auszahlungen aus Investitionstätigkeit	1.719.613,14	1.602.271,97	1.426.329,16	-293.283,98 ↘	-175.942,81 ↘
<b>Saldo aus Investitionstätigkeit</b>	<b>-1.705.381,14</b>	<b>-1.602.271,97</b>	<b>-1.406.570,90</b>	<b>298.810,24</b> ↗	<b>195.701,07</b> ↗
<b>Finanzmittelüberschuss / -fehlbetrag</b>	<b>-1.935.462,03</b>	<b>-1.909.216,84</b>	<b>-1.632.387,17</b>	<b>303.074,86</b> ↗	<b>276.829,67</b> ↗
<b>Änderung eigener Finanzmittelbestand ohne Liquiditätskredite</b>	<b>-1.935.462,03</b>	<b>-1.909.216,84</b>	<b>-1.632.387,17</b>	<b>303.074,86</b> ↗	<b>276.829,67</b> ↗

Das Jahresergebnis beträgt -251.247,13 €. Die Veränderung zum Vorjahresergebnis (-264.081,10 €) beträgt 12.833,97 €. Gegenüber dem geplanten Ergebnis in Höhe von -343.544,87 € ergibt sich eine Abweichung in Höhe von 92.297,74 €.

Das ordentliche Ergebnis schließt in diesem Teilhaushalt in Höhe von -251.778,87 € ab. Im Vergleich zum Ergebnis des Vorjahres (-278.294,50 €) beträgt die Veränderung 26.515,63 €. Gegenüber dem geplanten ordentlichen Ergebnis (ohne Planfortschreibung) ergibt sich eine Abweichung in Höhe von 91.766 €.

Neben dem ordentlichen Ergebnis fließt das außerordentliche Ergebnis in Höhe von 531,74 € in das Jahresergebnis ein. Gegenüber dem Plan von 0,00 € ergibt sich eine Abweichung von 531,74 €. Im Vergleich zum Vorjahresergebnis (14.213,40 €) beträgt die Abweichung -13.681,66 €.

#### 4.3.3.2 Produkt 522.21 - Wohnbaugebiete

##### Ergebnis Produkt 522.21 Wohnbaugebiete

	Erg. 2017	Plan 2018	Erg. 2018	Abw. zu Erg. 2017	Abw. zu Plan 2018
Ordentliche Erträge	525.934,21	331.700,00	2.500.777,32	1.974.843,11 ↗	2.169.077,32 ↗
Ordentliche Aufwendungen	130.394,73	82.000,00	229.961,95	99.567,22 ↗	147.961,95 ↗
<b>Ordentliches Ergebnis</b>	<b>395.539,48</b>	<b>249.700,00</b>	<b>2.270.815,37</b>	<b>1.875.275,89</b> ↗	<b>2.021.115,37</b> ↗
Außerordentliche Erträge	78.391,48	0,00	0,00	-78.391,48 ↘	0,00
Außerordentliche Aufwendungen	26.723,39	0,00	124.838,18	98.114,79 ↗	124.838,18 ↗
<b>Außerordentliches Ergebnis</b>	<b>51.668,09</b>	<b>0,00</b>	<b>-124.838,18</b>	<b>-176.506,27</b> ↘	<b>-124.838,18</b> ↘
<b>Jahresergebnis</b>	<b>447.207,57</b>	<b>249.700,00</b>	<b>2.145.977,19</b>	<b>1.698.769,62</b> ↗	<b>1.896.277,19</b> ↗
Einzahlungen aus lfd. Verwaltungstätigkeit	117.458,11	0,00	2.113.082,73	1.995.624,62 ↗	2.113.082,73 ↗
Auszahlungen aus lfd. Verwaltungstätigkeit	146.176,57	70.700,00	85.187,67	-60.988,90 ↘	14.487,67 ↗
<b>Saldo aus laufender Verwaltungstätigkeit</b>	<b>-28.718,46</b>	<b>-70.700,00</b>	<b>2.027.895,06</b>	<b>2.056.613,52</b> ↗	<b>2.098.595,06</b> ↗
Einzahlungen aus Investitionstätigkeit	319.046,77	3.120.000,00	1.237.589,27	918.542,50 ↗	-1.882.410,73 ↘
Auszahlungen aus Investitionstätigkeit	1.055.574,99	1.195.140,00	1.042.903,16	-12.671,83 ↘	-152.236,84 ↘
<b>Saldo aus Investitionstätigkeit</b>	<b>-736.528,22</b>	<b>1.924.860,00</b>	<b>194.686,11</b>	<b>931.214,33</b> ↗	<b>-1.730.173,89</b> ↘
<b>Finanzmittelüberschuss / -fehlbetrag</b>	<b>-765.246,68</b>	<b>1.854.160,00</b>	<b>2.222.581,17</b>	<b>2.987.827,85</b> ↗	<b>368.421,17</b> ↗
<b>Änderung eigener Finanzmittelbestand ohne Liquiditätskredite</b>	<b>-765.246,68</b>	<b>1.854.160</b>	<b>2.222.581,17</b>	<b>2.987.827,85</b> ↗	<b>368.421,17</b> ↗

Rechenschaftsbericht Edewecht 2018 Edewecht
 

---

Das Jahresergebnis beträgt 2.145.977,19 €. Die Veränderung zum Vorjahresergebnis (447.207,57 €) beträgt 1.698.769,62 €. Gegenüber dem geplanten Ergebnis in Höhe von 249.700,00 € ergibt sich eine Abweichung in Höhe von 1.896.277,19 €.

Das ordentliche Ergebnis schließt in diesem Teilhaushalt in Höhe von 2.270.815,37 € ab. Im Vergleich zum Ergebnis des Vorjahres (395.539,48 €) beträgt die Veränderung 1.875.275,89 €. Gegenüber dem geplanten ordentlichen Ergebnis (ohne Planfortschreibung) ergibt sich eine Abweichung in Höhe von 2.021.115,37 €.

Neben dem ordentlichen Ergebnis fließt das außerordentliche Ergebnis in Höhe von -124.838,18 € in das Jahresergebnis ein. Gegenüber dem Plan von 0,00 € ergibt sich eine Abweichung von -124.838,18 €. Im Vergleich zum Vorjahresergebnis (51.668,09 €) beträgt die Abweichung -176.506,27 €.

#### 4.3.3.3 Produkt 541.01 - Gemeindestraßen und Brücken

##### Ergebnis Produkt 541.01 Gemeindestraßen und Brücken

	Erg. 2017	Plan 2018	Erg. 2018	Abw. zu Erg. 2017	Abw. zu Plan 2018
Ordentliche Erträge	1.331.126,65	1.186.500,00	1.354.839,88	23.713,23 ↗	168.339,88 ↗
Ordentliche Aufwendungen	2.984.321,55	3.228.280,29	3.341.352,65	357.031,10 ↗	113.072,36 ↗
<b>Ordentliches Ergebnis</b>	<b>-1.653.194,90</b>	<b>-2.041.780,29</b>	<b>-1.986.512,77</b>	<b>-333.317,87 ↘</b>	<b>55.267,52 ↗</b>
Außerordentliche Erträge	0,00	0,00	3.555,97	3.555,97 ↗	3.555,97 ↗
Außerordentliche Aufwendungen	0,00	0,00	17.482,09	17.482,09 ↗	17.482,09 ↗
<b>Außerordentliches Ergebnis</b>	<b>0,00</b>	<b>0,00</b>	<b>-13.926,12</b>	<b>-13.926,12 ↘</b>	<b>-13.926,12 ↘</b>
<b>Jahresergebnis</b>	<b>-1.653.194,90</b>	<b>-2.041.780,29</b>	<b>-2.000.438,89</b>	<b>-347.243,99 ↘</b>	<b>41.341,40 ↗</b>
Einzahlungen aus lfd. Verwaltungstätigkeit	55.579,14	400,00	10.503,90	-45.075,24 ↘	10.103,90 ↗
Auszahlungen aus lfd. Verwaltungstätigkeit	854.939,81	1.367.680,29	1.281.860,24	426.920,43 ↗	-85.820,05 ↘
<b>Saldo aus laufender Verwaltungstätigkeit</b>	<b>-799.360,67</b>	<b>-1.367.280,29</b>	<b>-1.271.356,34</b>	<b>-471.995,67 ↘</b>	<b>95.923,95 ↗</b>
Einzahlungen aus Investitionstätigkeit	120.492,97	246.000,00	2.568.332,61	2.447.839,64 ↗	2.322.332,61 ↗
Auszahlungen aus Investitionstätigkeit	483.795,04	599.093,04	2.851.685,27	2.367.890,23 ↗	2.252.592,23 ↗
<b>Saldo aus Investitionstätigkeit</b>	<b>-363.302,07</b>	<b>-353.093,04</b>	<b>-283.352,66</b>	<b>79.949,41 ↗</b>	<b>69.740,38 ↗</b>
<b>Finanzmittelüberschuss / -fehlbetrag</b>	<b>-1.162.662,74</b>	<b>-1.720.373,33</b>	<b>-1.554.709,00</b>	<b>-392.046,26 ↘</b>	<b>165.664,33 ↗</b>
<b>Änderung eigener Finanzmittelbestand ohne Liquiditätskredite</b>	<b>-1.162.662,74</b>	<b>-1.720.373,33</b>	<b>-1.554.709,00</b>	<b>-392.046,26 ↘</b>	<b>165.664,33 ↗</b>

Das Jahresergebnis beträgt -2.000.438,89 €. Die Veränderung zum Vorjahresergebnis (-1.653.194,90 €) beträgt -347.243,99 €. Gegenüber dem geplanten Ergebnis in Höhe von -2.041.780,29 € ergibt sich eine Abweichung in Höhe von 41.341,40 €.

Das ordentliche Ergebnis schließt in diesem Teilhaushalt in Höhe von -1.986.512,77 € ab. Im Vergleich zum Ergebnis des Vorjahres (-1.653.194,90 €) beträgt die Veränderung -333.317,87 €. Gegenüber dem geplanten ordentlichen Ergebnis (ohne Planfortschreibung) ergibt sich eine Abweichung in Höhe von 55.267,52 €.

Neben dem ordentlichen Ergebnis fließt das außerordentliche Ergebnis in Höhe von -13.926,12 € in das Jahresergebnis ein. Gegenüber dem Plan von 0,00 € ergibt sich eine Abweichung von -13.926,12 €. Im Vergleich zum Vorjahresergebnis (0,00 €) beträgt die Abweichung -13.926,12 €.



#### 4.3.3.4 Produkt 571.02 - Wirtschaftsförderung

##### Ergebnis Produkt 571.02 Wirtschaftsförderung

	Erg. 2017	Plan 2018	Erg. 2018	Abw. zu Erg. 2017	Abw. zu Plan 2018
Ordentliche Erträge	58.180,11	0,00	17.997,33	-40.182,78 ↘	17.997,33 ↗
Ordentliche Aufwendungen	339.647,66	259.300,00	356.272,80	16.625,14 ↗	96.972,80 ↗
<b>Ordentliches Ergebnis</b>	<b>-281.467,55</b>	<b>-259.300,00</b>	<b>-338.275,47</b>	<b>-56.807,92 ↘</b>	<b>-78.975,47 ↘</b>
<b>Jahresergebnis</b>	<b>-281.467,55</b>	<b>-259.300,00</b>	<b>-338.275,47</b>	<b>-56.807,92 ↘</b>	<b>-78.975,47 ↘</b>
Auszahlungen aus lfd. Verwaltungstätigkeit	146.017,73	170.200,00	216.441,37	70.423,64 ↗	46.241,37 ↗
<b>Saldo aus laufender Verwaltungstätigkeit</b>	<b>-146.017,73</b>	<b>-170.200,00</b>	<b>-216.441,37</b>	<b>-70.423,64 ↘</b>	<b>-46.241,37 ↘</b>
Auszahlungen aus Investitionstätigkeit	95.773,00	380.500,00	176.770,21	80.997,21 ↗	-203.729,79 ↘
<b>Saldo aus Investitionstätigkeit</b>	<b>-95.773,00</b>	<b>-380.500,00</b>	<b>-176.770,21</b>	<b>-80.997,21 ↘</b>	<b>203.729,79 ↗</b>
<b>Finanzmittelüberschuss / -fehlbetrag</b>	<b>-241.790,73</b>	<b>-550.700,00</b>	<b>-393.211,58</b>	<b>-151.420,85 ↘</b>	<b>157.488,42 ↗</b>
<b>Änderung eigener Finanzmittelbestand ohne Liquiditätskredite</b>	<b>-241.790,73</b>	<b>-550.700,00</b>	<b>-393.211,58</b>	<b>-151.420,85 ↘</b>	<b>157.488,42 ↗</b>

Das Jahresergebnis beträgt -338.275,47 €. Die Veränderung zum Vorjahresergebnis (-281.467,55 €) beträgt -56.807,92 €. Gegenüber dem geplanten Ergebnis in Höhe von -259.300,00 € ergibt sich eine Abweichung in Höhe von -78.975,47 €.

Das ordentliche Ergebnis schließt in diesem Teilhaushalt in Höhe von -338.275,47 € ab. Im Vergleich zum Ergebnis des Vorjahres (-281.467,55 €) beträgt die Veränderung -56.807,92 €. Gegenüber dem geplanten ordentlichen Ergebnis (ohne Planfortschreibung) ergibt sich eine Abweichung in Höhe von -78.975,47 €.

Neben dem ordentlichen Ergebnis fließt das außerordentliche Ergebnis in Höhe von 0,00 € in das Jahresergebnis ein. Gegenüber dem Plan von 0,00 € ergibt sich eine Abweichung von 0,00 €. Im Vergleich zum Vorjahresergebnis (0,00 €) beträgt die Abweichung 0,00 €.

## 5 Vermögens- und Finanzlage der Gemeinde Edeweicht, Erläuterungen zur Bilanz

Nachfolgend soll die Bilanz per 31.12.2018 und einige darin enthaltene Aspekte kurz dargestellt und erläutert werden.

### Bilanz im Jahresvergleich (in Tausend EUR)

Bilanzposition	2017	2018	Veränderung absolut
1. - Immaterielles Vermögen	2.384	2.628	243 ↗
2. - Sachvermögen	109.880	114.818	4.938 ↗
3. - Finanzvermögen	7.292	6.747	-545 ↘
4. - Liquide Mittel	4.351	8.060	3.709 ↗
5. - Aktive Rechnungsabgrenzung	408	407	-1 →
<b>Summe Aktiva</b>	<b>124.315</b>	<b>132.660</b>	<b>8.345 ↗</b>
1. - Nettoposition	106.120	115.248	9.128 ↗
1.1 - Basis-Reinvermögen	40.410	40.683	273 →

Rechenschaftsbericht Edewecht 2018 Edewecht

Bilanzposition	2017	2018	Veränderung absolut
1.2 - Rücklagen	7.878	7.874	-4 →
1.3 - Jahresergebnis	13.099	21.040	7.941 ↗
1.4 - Sonderposten	44.733	45.651	918 ↗
2 - Schulden	8.355	7.279	-1.076 ↘
2.1 - Geldschulden	5.546	4.869	-677 ↘
davon Kredite für Investitionen	5.546	4.869	-677 ↘
2.3 - Verbindlichkeiten aus Lieferungen und Leistungen	1.813	1.569	-244 ↘
2.4 - Transferverbindlichkeiten	581	298	-283 ↘
2.5 - Sonstige Verbindlichkeiten	414	542	128 ↗
3 - Rückstellungen	9.385	9.667	283 ↗
3.1 - Pensionsrückstellungen und ähnliche Verpflichtungen	9.056	9.296	241 ↗
3.2 - Rückstellung Altersteilzeit und sonstige Maßnahmen	329	371	42 ↗
4 - Passive Rechnungsabgrenzung	455	466	11 ↗
<b>Summe Passiva</b>	<b>124.315</b>	<b>132.660</b>	<b>8.345 ↗</b>

Auf der Aktivseite der Bilanz stellen die Sachanlagen den größten Posten dar. Das Sachanlagevermögen wird nachfolgend in seiner Zusammensetzung und in den jeweiligen Veränderungen zum Vorjahr abgebildet.

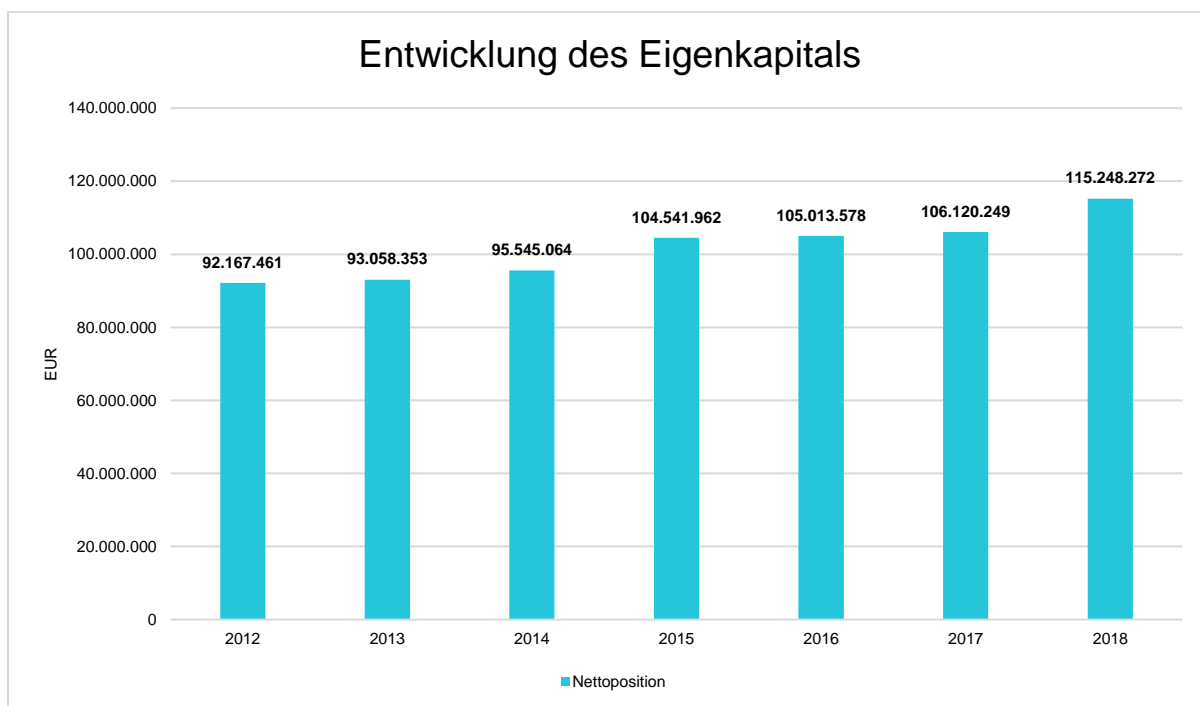
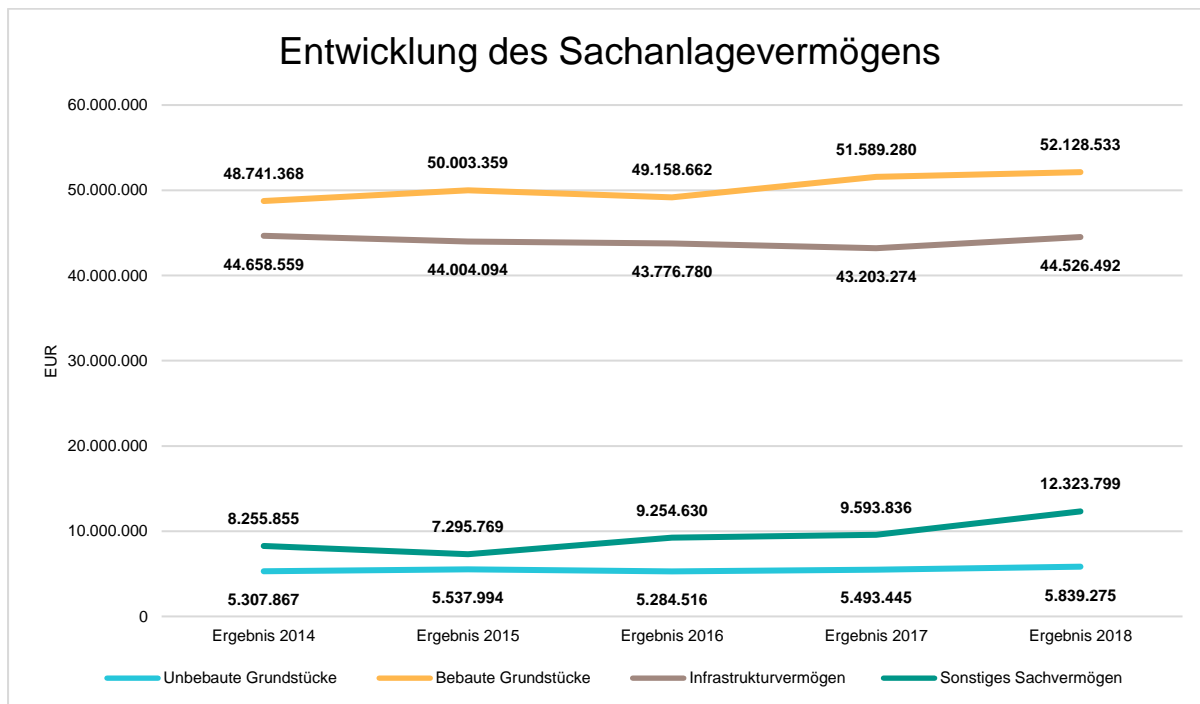
**Sachanlagevermögen (in Tausend EUR)**

Bilanzposition	2017	2018	Veränderung in TEUR
<b>2 - Sachvermögen</b>	<b>109.880</b>	<b>114.818</b>	<b>4.938 ↗</b>
2.1 - unbebaute Grundstücke und grundstücksgleiche Rechte	5.493	5.839	346 ↗
2.2 - bebaute Grundstücke und grundstücksgleiche Rechte	51.589	52.129	539 ↗
2.3 - Infrastrukturvermögen	43.203	44.526	1.323 ↗
2.4 - Bauten auf fremden Grundstücken	29	28	-1 ↘
2.5 - Kunstgegenstände, Kulturdenkmäler	6	6	0 ↘
2.6 - Maschinen und technische Anlagen, Fahrzeuge	892	1.092	199 ↗
2.7 - Betriebs- und Geschäftsausstattung	3.102	3.223	121 ↗
2.8 - Vorräte	1.211	786	-425 ↘
2.9 - geleistete Anzahlungen, Anlagen im Bau	4.354	7.190	2.836 ↗

Die Entwicklung des Sachanlagevermögens in den letzten 5 Jahren ergibt folgendes Bild:



Rechenschaftsbericht Edewecht 2018 Edewecht



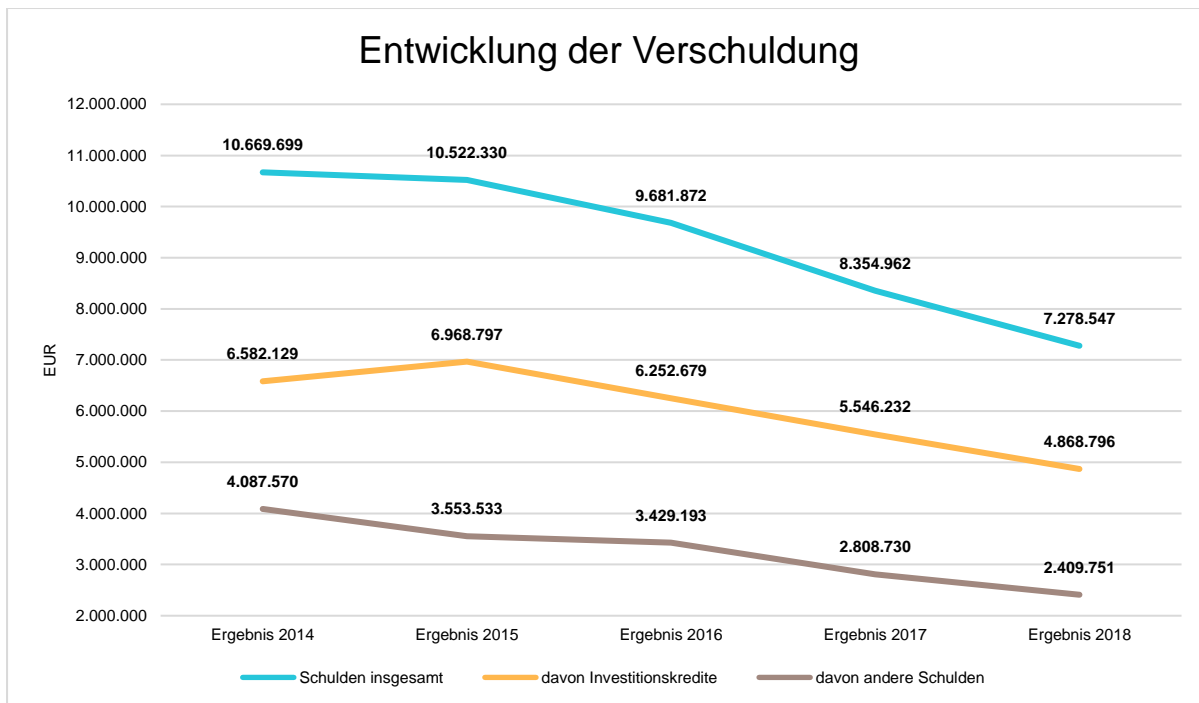
Das Jahresergebnis hat ebenso Auswirkungen auf die Verschuldung. Dargestellt wird die Entwicklung der Verschuldung in den zurückliegenden Perioden, wobei insbesondere nach langfristig finanzierten Investitionskrediten und kurzfristigen Liquiditätskrediten unterschieden wird.

**Entwicklung der Verbindlichkeiten in Tausend Euro (in Tausend EUR)**

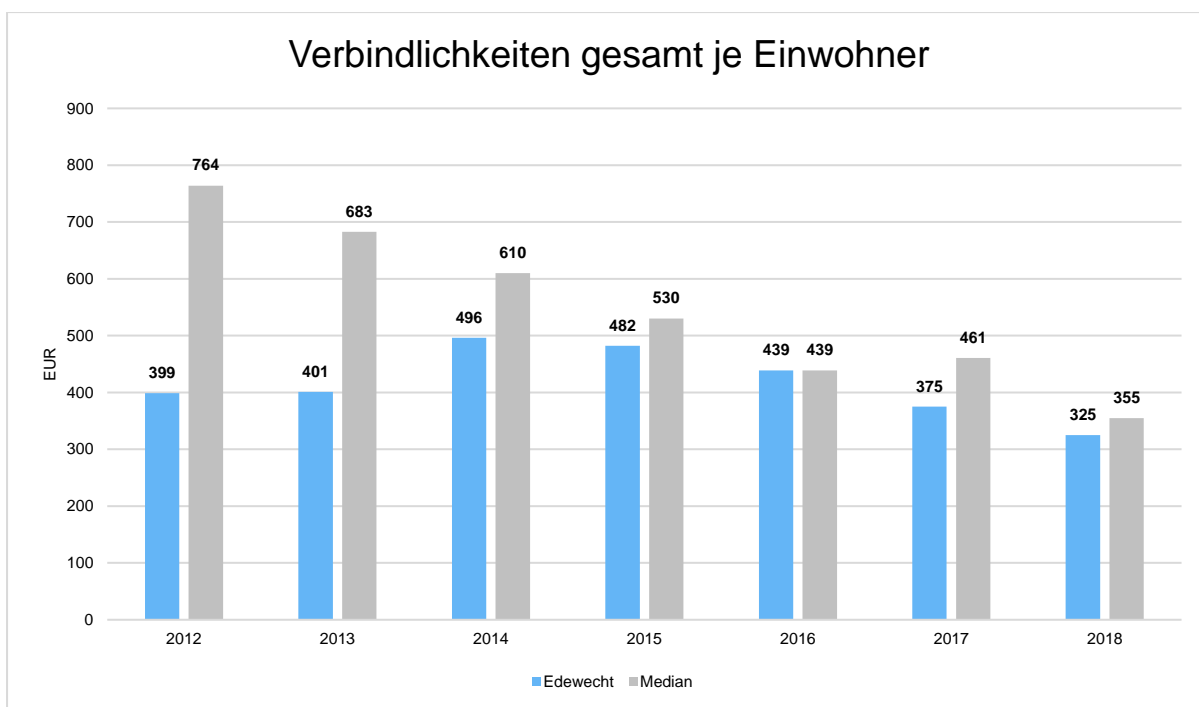
	Ergebnis 2014	Ergebnis 2015	Ergebnis 2016	Ergebnis 2017	Ergebnis 2018
Schulden insgesamt	10.670	10.522	9.682	8.355	7.279

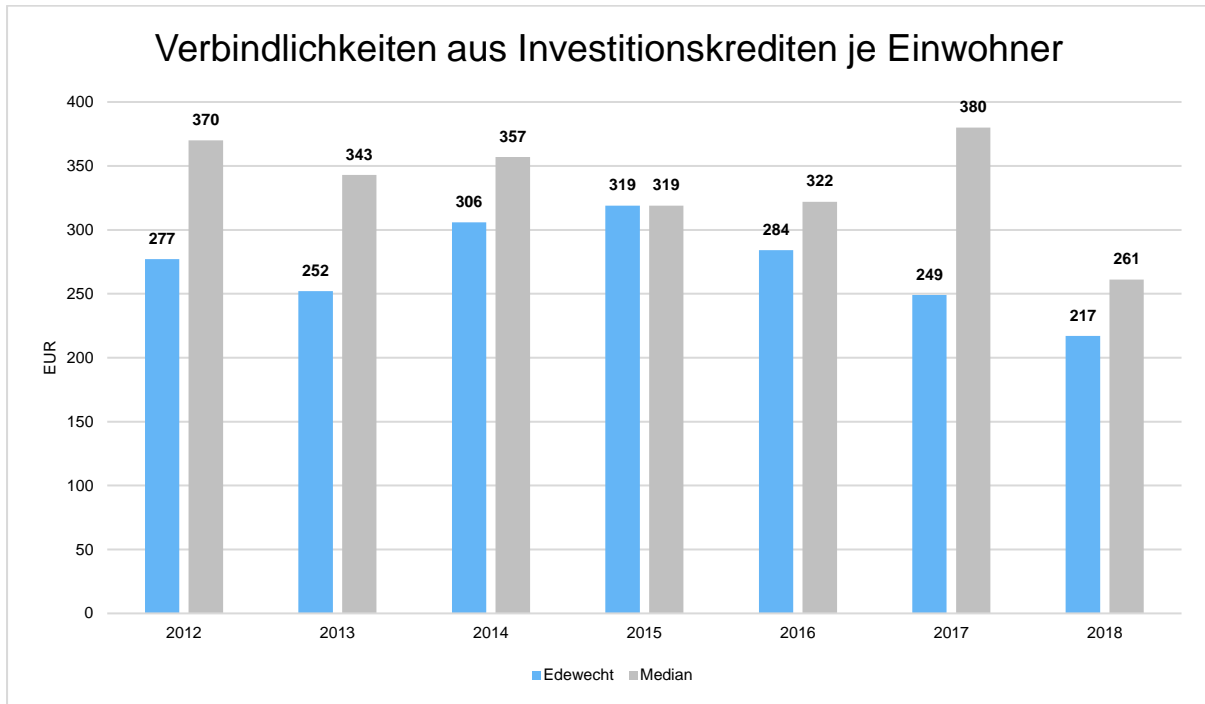
Rechenschaftsbericht Edewecht 2018 Edewecht

	Ergebnis 2014	Ergebnis 2015	Ergebnis 2016	Ergebnis 2017	Ergebnis 2018
davon Investitionskredite	6.582	6.969	6.253	5.546	4.869
davon andere Schulden	4.088	3.554	3.429	2.809	2.410



Um die örtliche Situation besser einschätzen zu können, bietet sich die einwohnerbezogene Betrachtung an. Dargestellt werden die Verbindlichkeiten insgesamt sowie die darin enthaltenen Investitionskredite bezogen auf einen Einwohner.





## Überschussrücklagen und Vorjahresergebnisse

Die Überschussrücklagen setzen sich aus den Ergebnissen der Vorjahre wie folgt zusammen:

Jahr	Ergebnis		Summe
	Ordentlich	Außerordentlich	
2009	1.744.995,78 €	61.499,72 €	1.806.495,50 €
2010	1.522.371,28 €	236.777,76 €	1.759.149,04 €
2011	731.332,03 €	-83.164,86 €	648.167,17 €
2012	3.069.407,26 €	510.584,66 €	3.579.991,92 €
<b>Summen</b>	<b>7.068.106,35 €</b>	<b>725.697,28 €</b>	<b>11.464.464,77 €</b>

Die weiteren Vorjahresergebnisse, die aufgrund der noch ausstehenden Ergebnisverwendungsbeschlüsse noch nicht der Überschussrücklage zugeführt werden konnten, stellen sich wie folgt dar:

Jahr	Ergebnis		Summe
	Ordentlich	Außerordentlich	
2013	1.610.177,29 €	148.442,10 €	1.758.619,39 €
2014	1.585.840,53 €	326.201,22 €	1.912.041,75 €
2015	3.747.056,78 €	499.217,69 €	4.246.274,47 €
2016	1.804.018,06 €	399.481,38 €	2.203.499,44 €
2017	2.605.211,12 €	373.123,81 €	2.978.334,93 €
<b>Summen</b>	<b>11.352.303,78 €</b>	<b>1.746.466,20 €</b>	<b>13.098.769,98 €</b>

## 5.1 Erläuterungen zur Bilanz

### Bürgschaften

Der Gesamtbetrag der Bürgschaften hat sich gegenüber dem Vorjahr nicht verändert.

### Gewährleistungsverträge

Es liegen keine dahingehenden Gewährleistungsverträge vor.

### **Verpflichtungsermächtigungen**

Durch die Haushaltssatzung wurden Verpflichtungsermächtigungen in Höhe von 3.370.000,00 € eingeräumt. Diese wurden nicht vollumfänglich in Anspruch genommen, insbesondere die VE 19.003 GOBS Friedrichsfehn Modulbauklassen wurde nicht in Anspruch genommen. Die VE 19.001 Anbau/Erweiterung Rathaus wurde mit 60.555,29 € für das Haushaltsjahr 2019 in Anspruch genommen. Die VE 19.002 Neubau Feuerwehrrätehaus Friedrichsfehn wurde mit 632.598,35 € für das Haushaltsjahr 2019 in Anspruch genommen, womit der Ansatz hierfür um 132.598,35 € überschritten wurde. VE 19.004 OBS Edeweicht Dach- und Fassaden FUR wurde mit 1.057.433,48 € für das Haushaltsjahr 2019 in Anspruch genommen, womit der Ansatz hierfür um 7.433,48 € überschritten wurde. VE 19.005 Sportanlage Außenstelle Gymnasium wurde mit 527.594,00 € für das Haushaltsjahr 2019 in Anspruch genommen. Insgesamt wurden Verpflichtungsermächtigungen für das Haushaltsjahr 2019 in Höhe von 2.278.181,12 € in Anspruch genommen, womit trotz punktueller Überschreitungen der Gesamtbetrag der eingeräumten Verpflichtungsermächtigungen nicht überschritten.

### **Kreditähnliche Rechtsgeschäfte**

Die Gemeinde Edeweicht ist keine kreditähnlichen Rechtsgeschäfte eingegangen.

### **Über das Haushaltsjahr hinaus gestundete Beträge**

Im Laufe des Haushaltsjahres wurden Stundungen ausgesprochen, von denen ein Gesamtbetrag von 140.806,66 € in den folgenden Jahren fällig wurde.

### **Sonstige Vorbelastungen**

Es liegen keine weiteren Vorbelastungen vor bzw. sind keine weiteren Vorbelastungen bekannt.

## **6 Vorgänge von besonderer Bedeutung nach Schluss des Haushaltsjahres**

Es liegen keine Vorgänge vor.

## **7 Übertragung von Haushaltsermächtigungen gem. § 20 KomHKVO**

Systemtechnisch wurden in der Ergebnisrechnung Haushaltsreste in Höhe von insgesamt 1.830.470,93 € gebildet, die sich aus den Haushaltsresten der Ergebnisrechnung in Höhe von 468.495,69 € und den investiven Haushaltsresten aus der Finanzrechnung in Höhe von 1.361.975,24 € zusammensetzen. Nähere Erläuterungen sind in der Anlage 6 zum Anhang zu finden.

## **8 Prognosebericht**

Der Jahresabschluss 2018 wurde - ebenso wie die Vorgängerabschlüsse - verspätet erstellt. Die hier zu gebenden Prognosen können deshalb die sich abzeichnenden Ergebnisse der noch zu erstellenden Jahresabschlüsse der Folgejahre in einem gewissen Umfang vorwegnehmen. Jedoch schreitet die Aufholung der Jahresabschlüsse voran, so dass in zukünftigen Jahresabschlüssen nur eine eingeschränkte Prognose vorgenommen werden kann.

Der Jahresabschluss 2019 und die nachfolgenden Jahresabschlüsse werden aller Voraussicht nach ebenfalls wieder mit einem positiven Ergebnis abschließen. Die bei der Haushaltsaufstellung getroffenen Einschätzungen haben sich in Bezug auf das Gesamtergebnis erfreulicherweise zum Positiven gewandelt. Da zum Zeitpunkt der Aufstellung dieser Haushaltspläne die Ergebnisse aus den Vorjahren noch nicht vorlagen bzw. sich nur schwer abschätzen ließen, erscheinen bei heutiger Betrachtung viele

## Rechenschaftsbericht Edewecht 2018 Edewecht

---

Annahmen zwar als übervorsichtig. Dennoch ist diese Herangehensweise als verantwortungsvoller Umgang mit den gemeindlichen Ressourcen zu verstehen, insbesondere weil bei Aufstellung der Haushalte klar war, dass die jeweiligen Jahresabschlüsse erst in der Folge verspätet erstellt werden würden. Diese Vorgehensweise steht somit in der Edewechter Tradition eines vorsichtigen Handelns mit Augenmaß. Aufgrund der bisherigen guten Jahresabschlüsse und der dabei erwirtschafteten Rücklagen verfügt die Gemeinde Edewecht über ausreichende Reserven, um mögliche zukünftige Belastungen auszugleichen.

### 9 Risikobericht

Für die Gemeinde Edewecht nehmen der demographische Wandel und die nicht abschätzbaren Entwicklungen auf dem Immobilienmarkt deutlich an Risikorelevanz zu. In den bestehenden Wohnsiedlungsgebieten wird zunehmend alter Gebäudebestand aufgekauft und anschließend mittels einer verdichteten Bebauung zusätzlicher Wohnraum geschaffen. Dies führt unweigerlich dazu, dass die gemeindliche Infrastruktur, insbesondere die Bildungsinfrastruktur, stetiger Beanspruchung ausgesetzt ist, ohne dass die Gemeinde regulierend eingreifen könnte.

Weitere Risiken sind in der Unterhaltung des umfangreichen gemeindlichen Vermögens zu sehen. Hier sollte weiterhin ein Augenmerk auf die konsequente Umsetzung der Sanierungsplanung gelegt werden, da ansonsten außerplanmäßige Abschreibungen in nicht geringer Höhe drohen, die die Haushalte zukünftiger Jahre belasten könnten.

Erfreulicherweise ist es der Bundespolitik gelungen, die aus dem Urteil des Bundesverfassungsgerichts resultierende Unsicherheit hinsichtlich des Fortbestandes der Grundsteuer mit dem Erlass neuer Regelungen zur Grundsteuerbewertung zu beheben. Daneben hat das Landesparlament in Hannover die ihm hier eingeräumten Möglichkeiten zur eigenständigen Regelung der Grundsteuerbewertung genutzt. Jedoch zeigt sich immer mehr, dass die Gemeinde Edewecht ein strukturelles Problem im Bereich der Realsteuern hat. Dies führte nicht zuletzt dazu, dass die betreffenden Hebesätze in einem späteren Jahr angehoben werden mussten. Hier gilt es die weitere Entwicklung genau zu beobachten und wenn nötig, auch unbeliebte Entscheidungen zu treffen.

Deshalb ist es in Anbetracht dessen unabdingbar, die freiwilligen Aufgaben der Gemeinde kritisch zu hinterfragen. Denn bei allem Interesse der Gemeinde, seiner Bevölkerung ein großes Spektrum an gemeindlichen Leistungen bieten zu wollen, muss es oberstes Ziel bleiben, die Leistungsfähigkeit der Gemeinde stets auf eine solide Basis zu stellen. Ein dauerhaftes Aufzehren der Substanz führt stets zu unwirtschaftlichen Situationen für alle.

#### 9.1 Bevölkerungsentwicklung, Altersstruktur

Die Einschätzung der weiteren Bevölkerungsentwicklung ist Grundlage für jede Art von strategischer Planung in Kommunalverwaltungen. Bedingt durch den allgemeinen demografischen Trend haben die meisten deutschen Kommunen einen Bevölkerungsrückgang sowie eine zunehmend alternde Bevölkerung zu verzeichnen. Dies erfordert für die Zukunft eine Anpassung der kommunalen Angebote für Kinder und Jugendliche sowie Senioren.

Die Entwicklung der Bevölkerung nach Anzahl und Altersaufbau ist nur bedingt kommunal beeinflussbar. Der gesamtgesellschaftliche Trend zu einer schrumpfenden und immer älter werdenden Gesamtbevölkerung ist heute unumkehrbar, wobei die örtlichen Ausprägungen durchaus stark variieren können.

Die Anzahl derer, die durch Erwerbseinkommen Sozialversicherungsbeiträge und Steuern erwirtschaften, wird langfristig schrumpfen; der Anteil derer, die auf staatliche Transferleistungen (z.B. Grundversicherung im Alter) angewiesen sind, wird steigen. Dies wird unweigerlich zu einer weiteren Belastung der staatlichen und kommunalen Finanzsysteme führen.

Rechenschaftsbericht Edewecht 2018 Edewecht

Die zentrale Frage der örtlichen Politik ist daher nicht, ob der Prozess aufgehhalten werden kann. Vielmehr geht es um den hierdurch entstehenden Anpassungs- und Gestaltungsbedarf, d.h. wann und in welchem Maße eine quantitative und inhaltliche Neuausrichtung der kommunalen Dienstleistungspalette erfolgen muss.

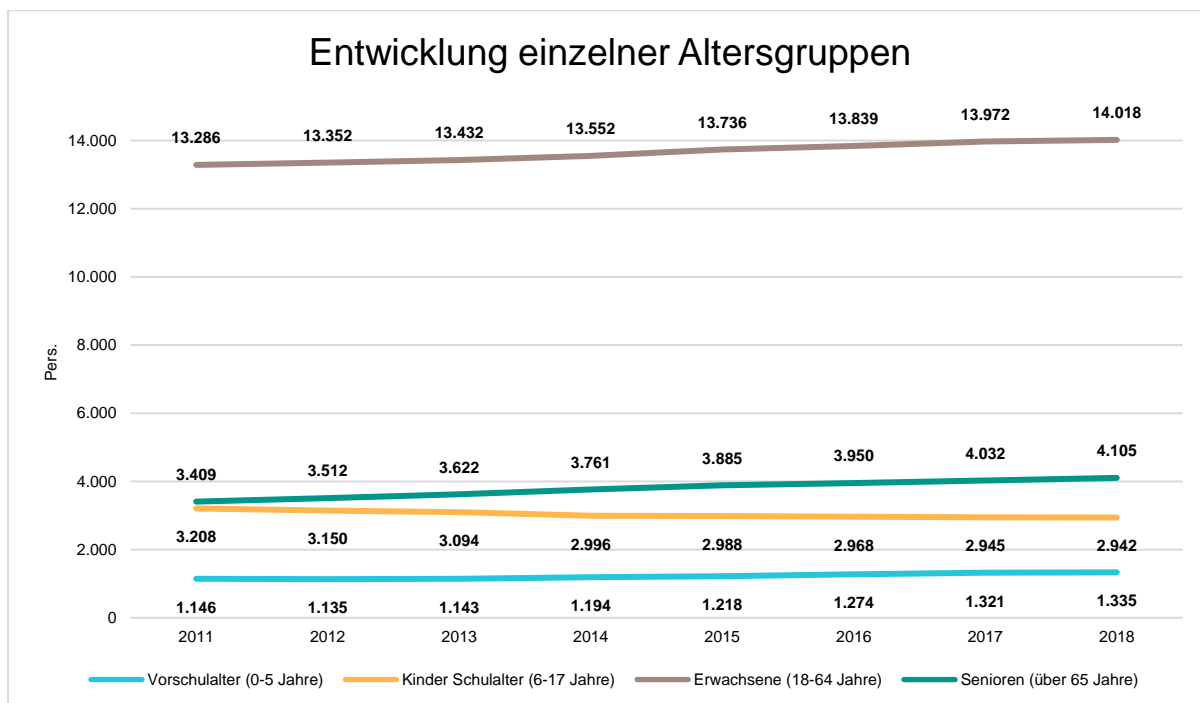
Der Bericht soll eine Orientierung darüber ermöglichen, wie die örtliche Situation mit Blick auf folgende Kriterien einzuschätzen ist:

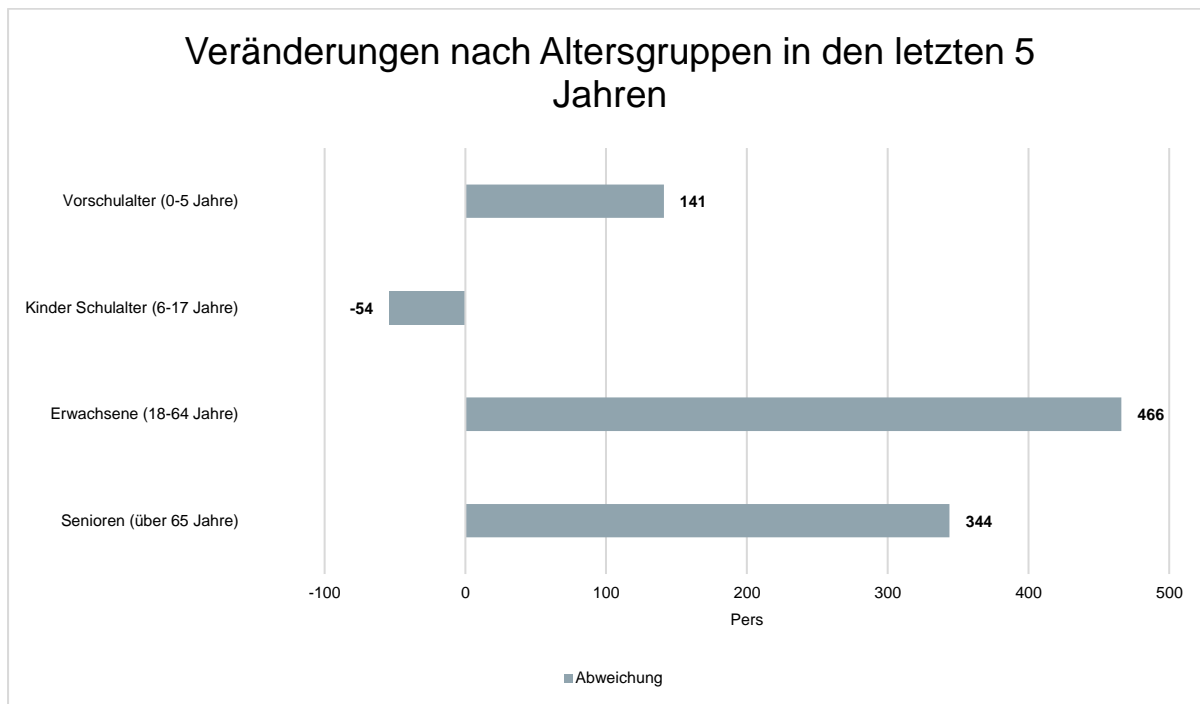
- Bevölkerungsentwicklung im Zeitverlauf
- Veränderungen bei einzelnen Altersgruppen (Zielgruppen)

Die Entwicklung der Einwohnerzahl sowie der einzelnen Altersgruppen stellt sich wie folgt dar:

**Einwohnerentwicklung**

	Ergebnis 2014	Ergebnis 2015	Ergebnis 2016	Ergebnis 2017	Ergebnis 2018
Einwohner	21.503	21.827	22.031	22.270	22.400
Kinder im Vorschulalter (0-5 Jahre)	1.194	1.218	1.274	1.321	1.335
davon Kinder Krippenalter (0-2 Jahre)	582	610	656	659	649
davon Kinder Kindergartenalter (3-5 Jahre)	612	608	618	662	686
Kinder Schulalter (6-17 Jahre)	2.996	2.988	2.968	2.945	2.942
Einwohner im erwerbsfähigen Alter gesamt (18-65 Jahre)	13.552	13.736	13.839	13.972	14.018
Senioren (über 65 Jahre)	3.761	3.885	3.950	4.032	4.105



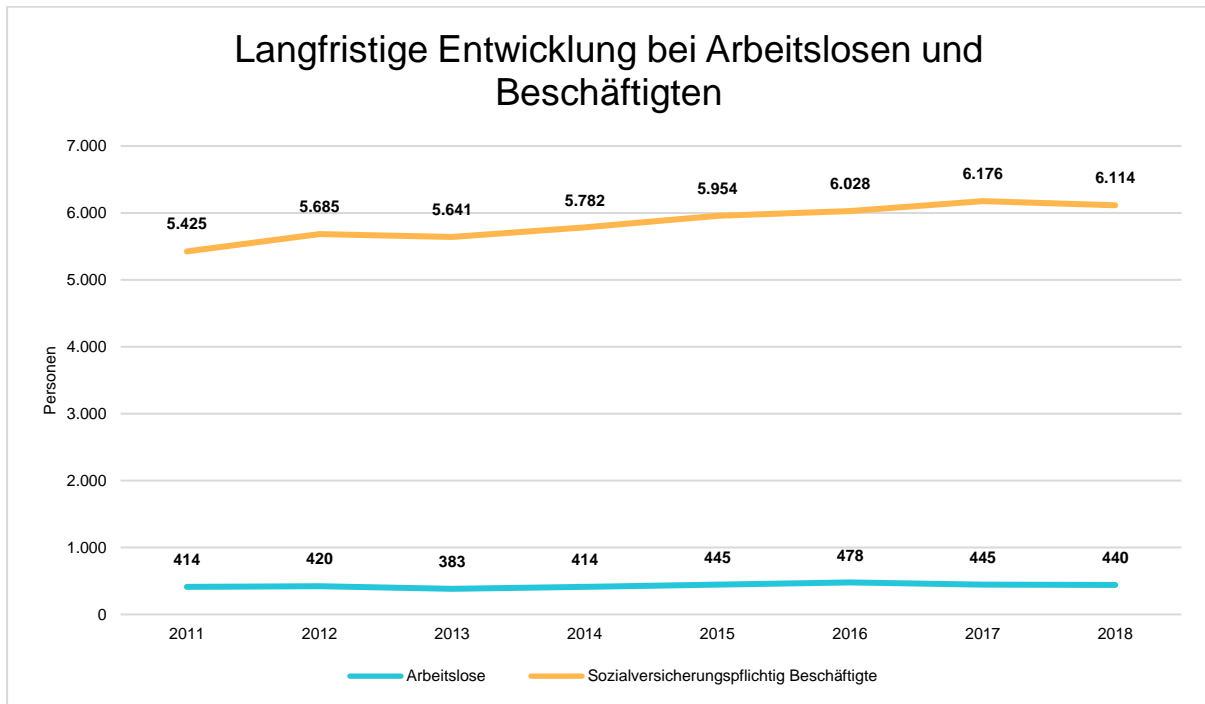


## 9.2 Wirtschaft und Arbeitsmarkt

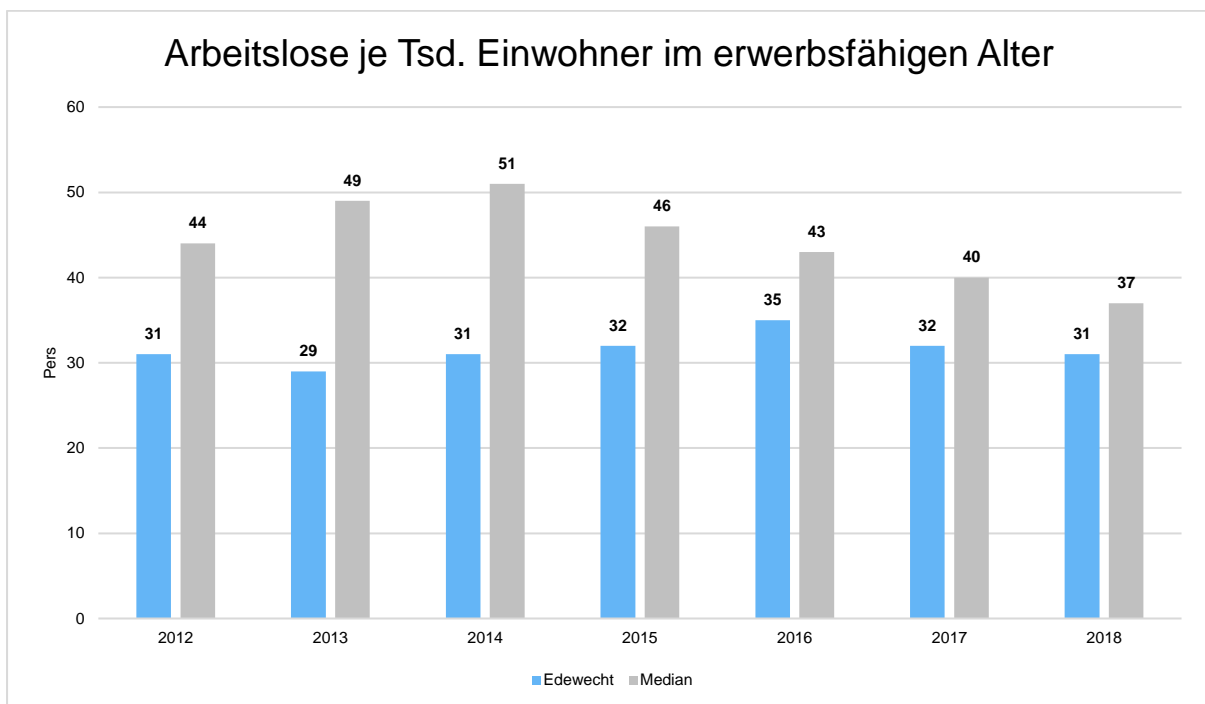
Neben der Bevölkerungsentwicklung im allgemeinen sind auch die Entwicklungen am örtlichen Arbeitsmarkt von Bedeutung für den kommunalen Haushalt (Gewerbesteuer, Sozialtransferaufwendungen). Neben den Arbeitslosenzahlen werden auch die Zahlen zu den sozialversicherungspflichtig Beschäftigten als Indikatoren herangezogen.

### Entwicklung der Arbeitslosen- und Beschäftigtenzahlen

	Ergebnis 2014	Ergebnis 2015	Ergebnis 2016	Ergebnis 2017	Ergebnis 2018
Arbeitslose zum 30.6.	414	445	478	445	440
davon unter 25 Jahre (Jugendarbeitslosigkeit)	25	25	46	36	28
davon über 55 Jahre (Arbeitslosigkeit Älterer)	102	105	92	108	109
Sozialversicherungspflichtig Beschäftigte am Arbeitsort	5.782	5.954	6.028	6.176	6.114



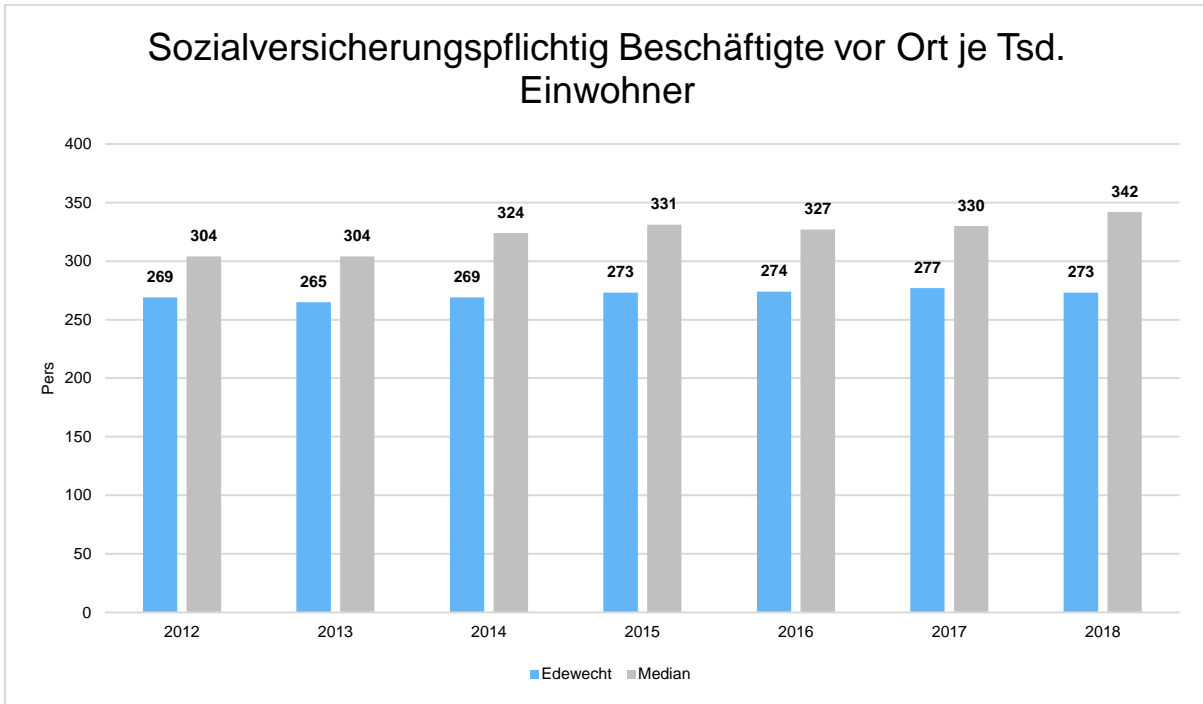
Nachfolgend wird die Arbeitslosenzahl ins Verhältnis zur örtlichen Bevölkerung in der Altersgruppe 18 - 65 Jahre gestellt (erwerbsfähiges Alter). Durch die Relation zur relevanten Einwohnergröße kann die Zahl der Arbeitslosen besser eingeordnet werden.



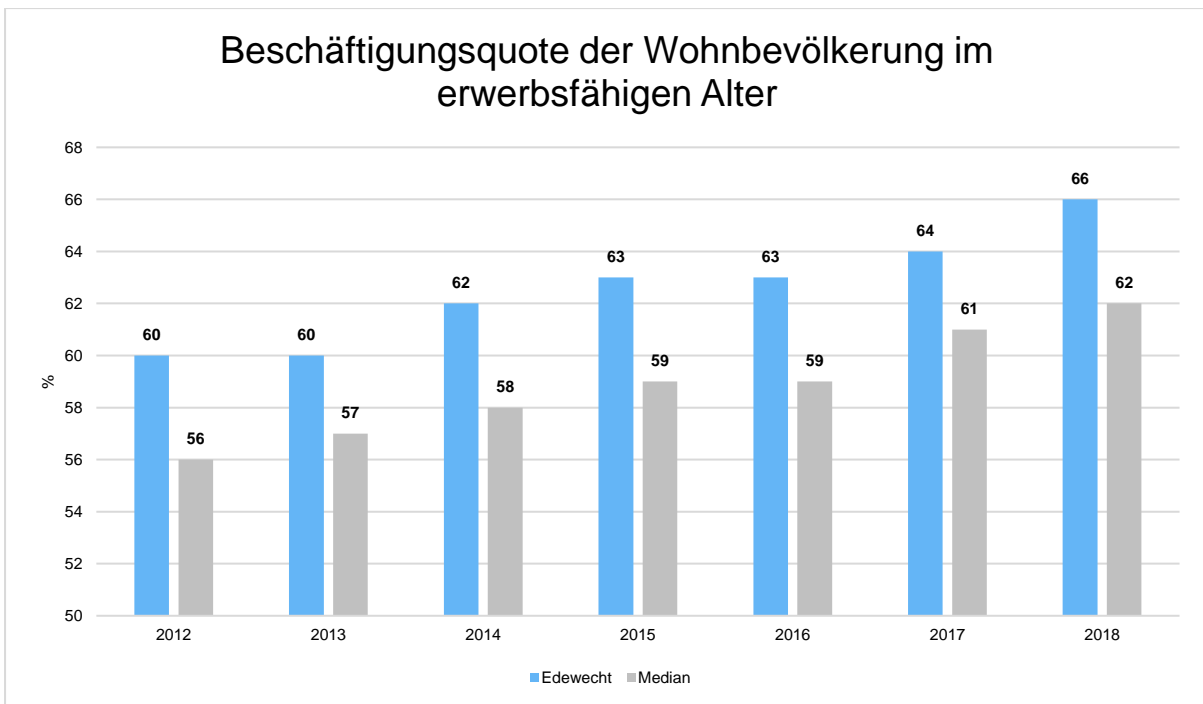
Als Indikator für die Entwicklung der örtlichen Wirtschaft kann die Zahl der sozialversicherungspflichtig Beschäftigten herangezogen werden, die vor Ort arbeiten. Enthalten sind also alle Personen (auch Einpendler), die vor Ort einer Beschäftigung nachgehen. In dieser Zahl nicht enthalten sind Auspendler.

Die Darstellung erfolgt in Relation zur Einwohnerzahl.





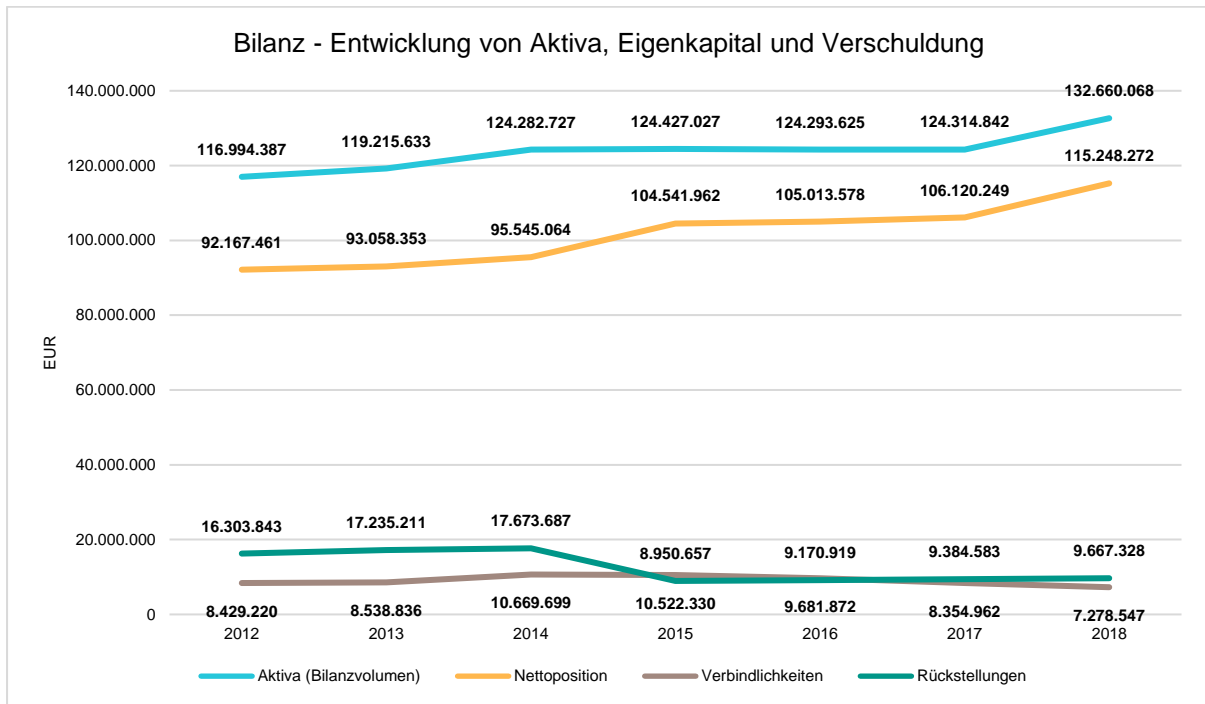
Zur abschließenden Beurteilung der Entwicklung des Arbeitsmarktes wird noch dargestellt, wieviel Prozent der örtlichen Wohnbevölkerung im erwerbsfähigen Alter von 18 - 65 Jahre einer sozialversicherungspflichtigen Beschäftigung nachgehen. Hier fließen sowohl die vor Ort tätigen Beschäftigten als auch die Auspendler ein, die an einem anderen Ort beschäftigt sind.



## 10 Kennzahlen

Nachfolgendes Schaubild zeigt die wesentlichsten Entwicklungen innerhalb der Bilanz, nämlich die Entwicklung des Bilanzvolumens und dessen Finanzierung durch Eigenkapital und Verbindlichkeiten.

Rechenschaftsbericht Edewecht 2018 Edewecht

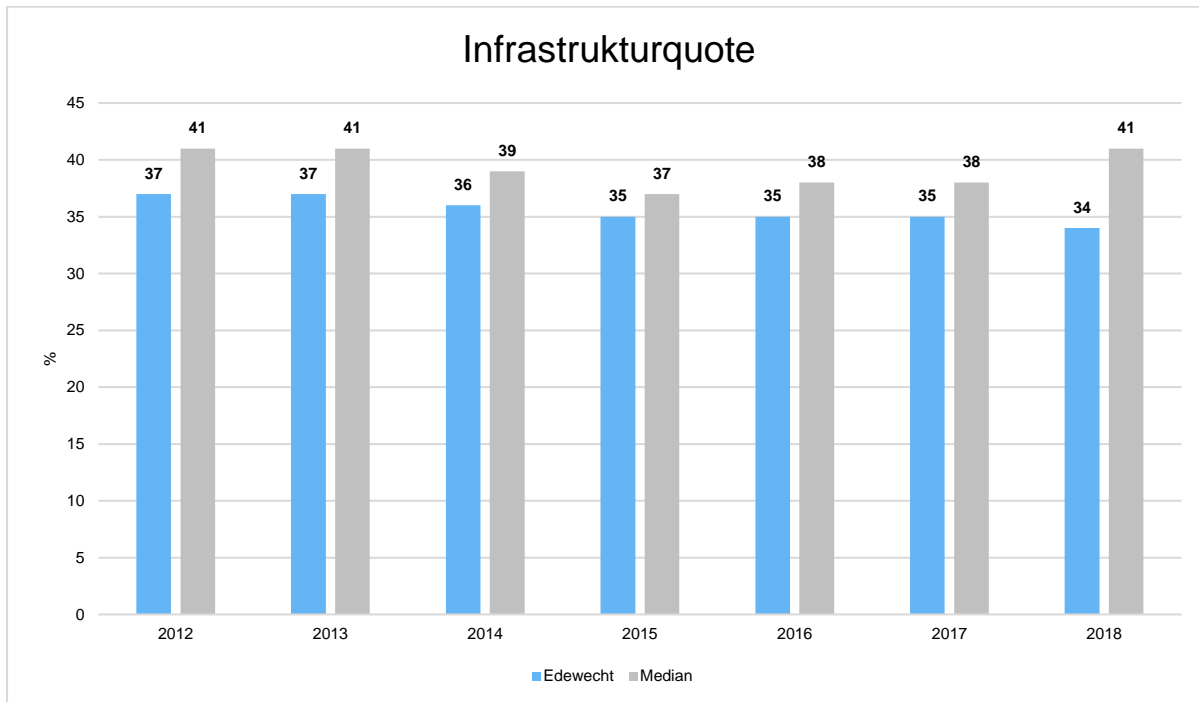


Der deutliche Rückgang bei den Rückstellungen im Jahr 2015 ist darauf zurückzuführen, dass aufgrund der geänderten gesetzlichen Vorgaben auf eine Rückstellungsbildung für die Kreisumlagezahlungen verzichtet werden konnte.

### 10.1 Kennzahlen zur Vermögenslage

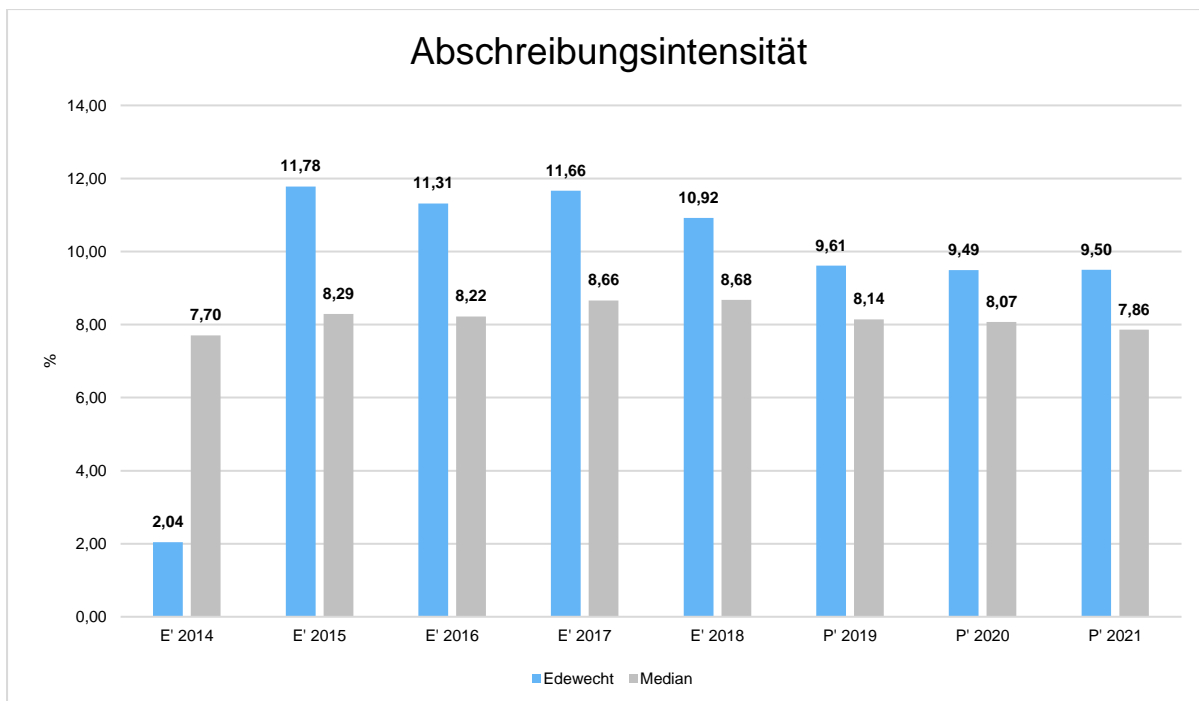
#### Infrastrukturquote

Diese Kennzahl stellt ein Verhältnis zwischen dem Infrastrukturvermögen und dem Gesamtvermögen auf der Aktivseite der Bilanz her. Sie gibt Aufschluss darüber, mit welchem Prozentsatz das Gesamtvermögen in der kommunalen Infrastruktur gebunden ist. Die Kennzahl kann Hinweise auf etwaige Folgebelastungen geben, die aus der Infrastruktur resultieren. Es handelt sich um eine Bilanzkennzahl, die nur vergangenheitsorientiert abgebildet werden kann.



### Abschreibungsintensität

Die Kennzahl zeigt an, in welchem Umfang die Kommune durch die Abnutzung des Anlagevermögens belastet wird. Sie stellt den prozentualen Anteil der Abschreibungen auf immaterielles Vermögen und Sachvermögen am ordentlichen Aufwand dar.

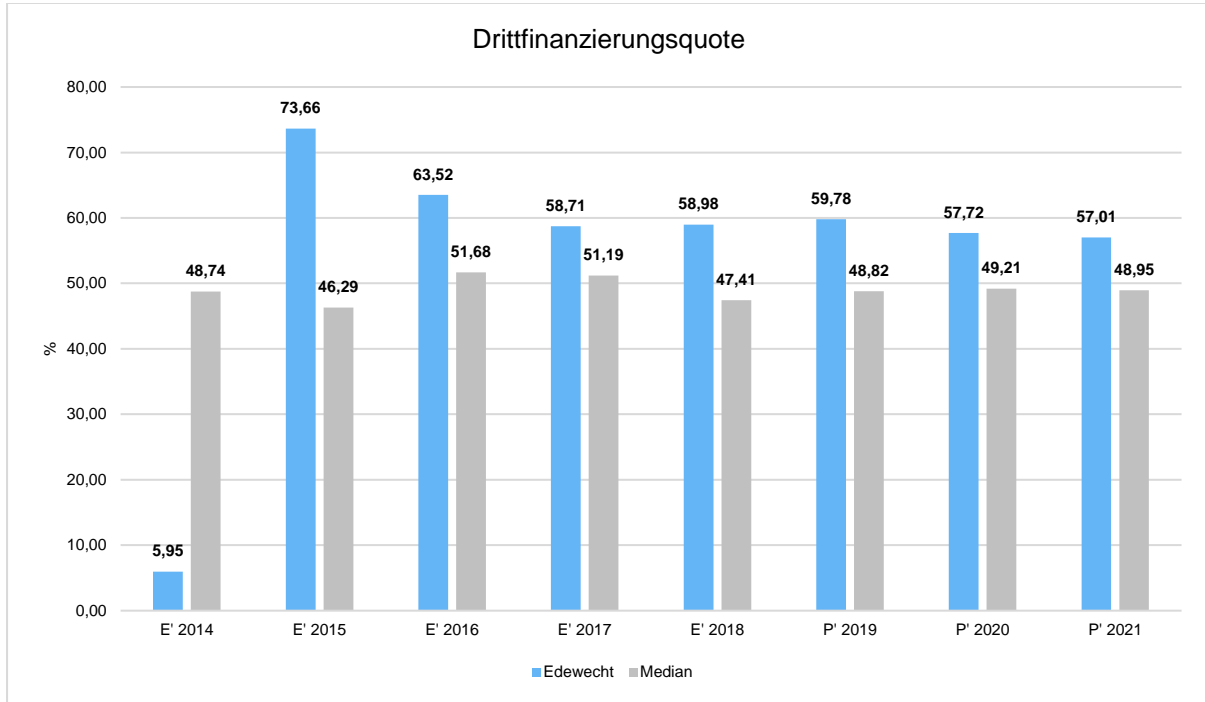


### Drittfinanzierungsquote

Die Kennzahl zeigt das Verhältnis zwischen den Abschreibungen auf immaterielles und Sachvermögen und den Erträgen aus der Auflösung von Sonderposten im Haushaltsjahr. Sie gibt einen Hinweis auf die Frage, inwieweit die Erträge aus der Sonderpostenauflösung die Belastung des Haushaltes durch

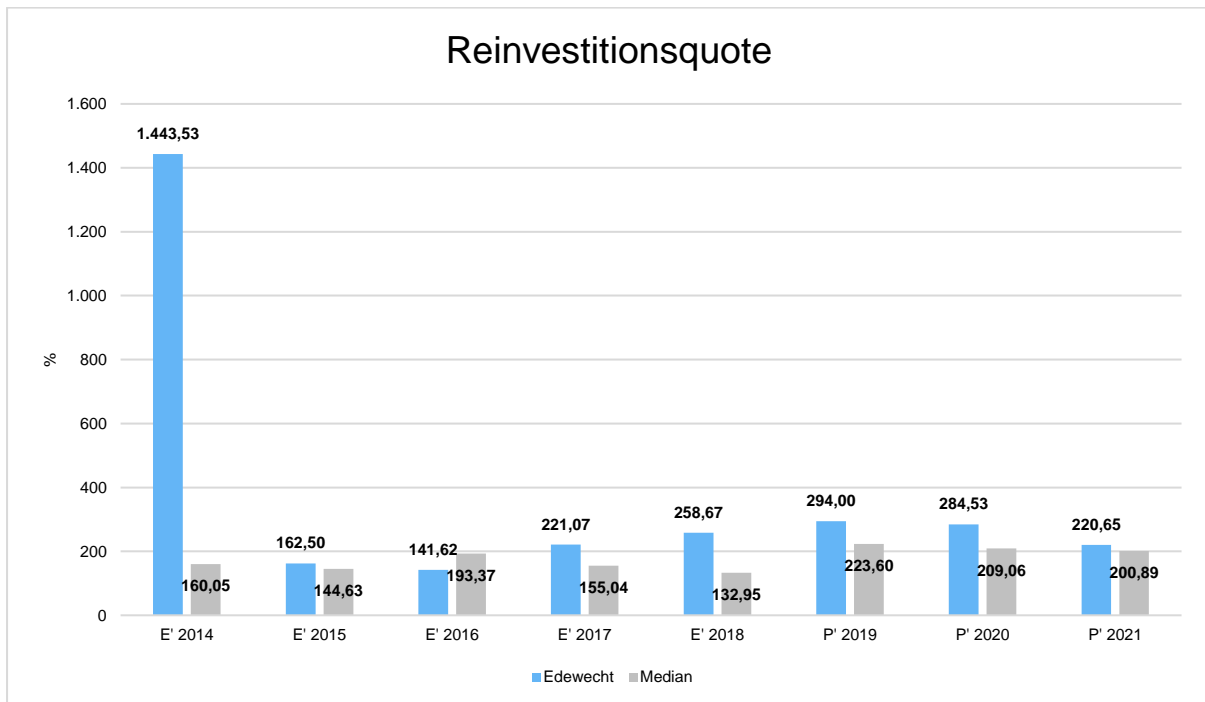
Rechenschaftsbericht Edewecht 2018 Edewecht

Abschreibungen abmildern. Damit wird auch deutlich, in welchem Maße Dritte an der Finanzierung des abnutzbaren Vermögens beteiligt waren bzw. werden.



### Reinvestitionsquote

Die Reinvestitionsquote zeigt auf, wie hoch der prozentuale Anteil der Auszahlungen aus Investitionstätigkeit an den Aufwendungen aus Abschreibungen auf Sachvermögen und immaterielles Vermögen ist. Sie gibt Auskunft darüber, in welchem Maße dem Substanzverlust durch Abschreibungen und Vermögensabgängen neue Investitionen gegenüberstehen.



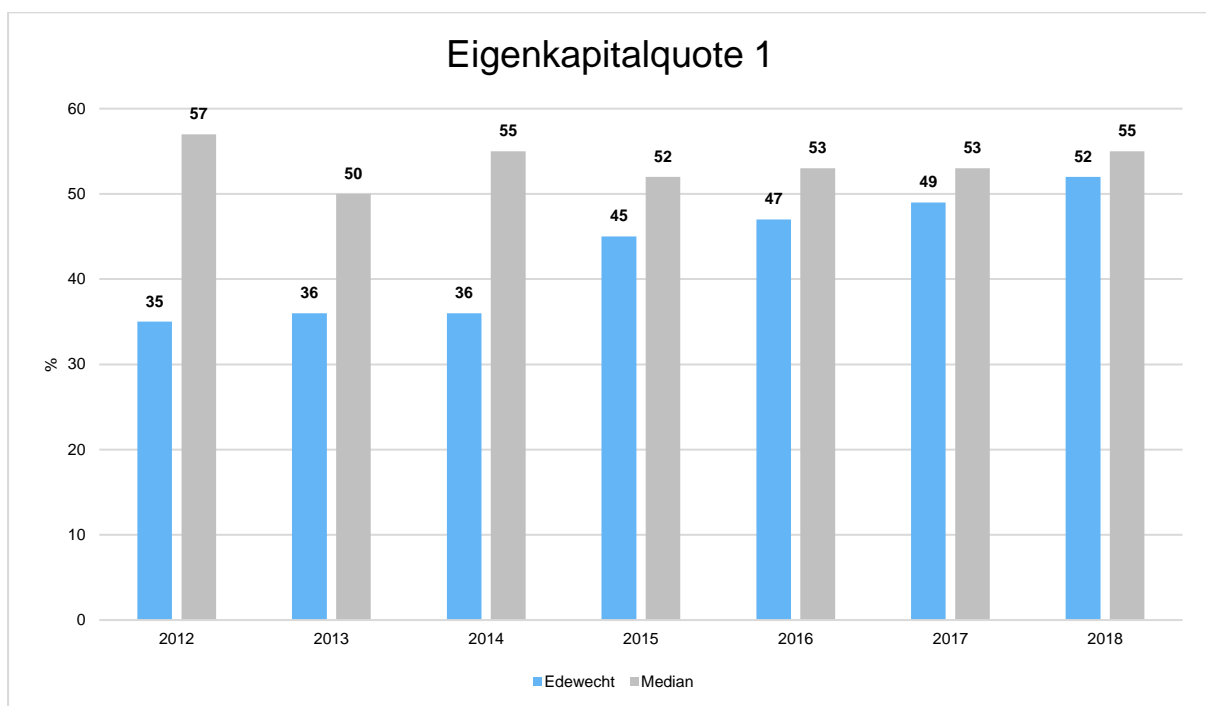
## 10.2 Kennzahlen zur Kapitalstruktur (haushaltswirtschaftliche Gesamtsituation)

Neben dem Aufwandsdeckungsgrad, der im Abschnitt Haushaltsergebnis dargestellt wurde, können noch folgende vergangenheitsorientierte Bilanzkennzahlen zur Beurteilung der haushaltswirtschaftlichen Gesamtsituation herangezogen werden:

### Eigenkapitalquote 1

Um die Eigenkapitalausstattung beurteilen zu können, bietet sich die Betrachtung der Eigenkapitalquote 1 an. Da die niedersächsische Bilanz explizit kein Eigenkapital ausweist, wird es hilfswise aus der Nettoposition abzüglich der Sonderposten errechnet. Die Kennzahl zeigt den prozentualen Anteil des Eigenkapitals (Nettoposition ohne Sonderposten) am Bilanzvolumen. Je größer die Eigenkapitalquote, je weiter ist die Kommune vom gesetzlich vorgeschriebenen Überschuldungsverbot entfernt.

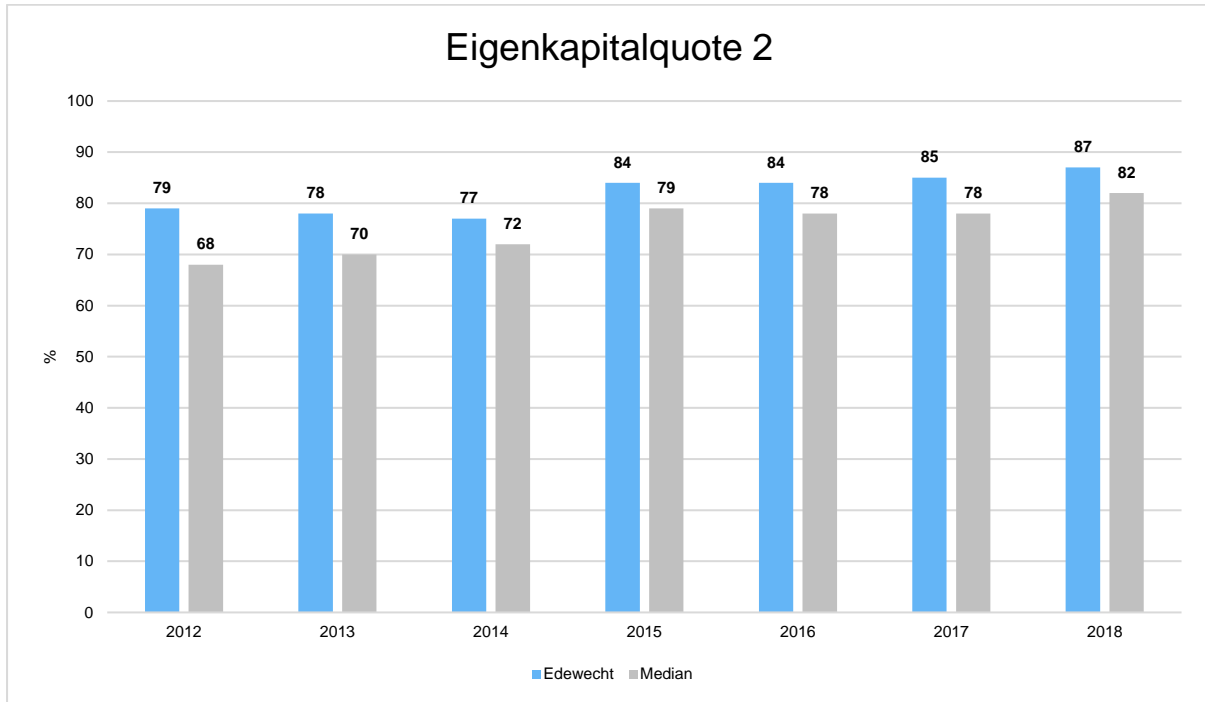
Es handelt sich um eine Bilanzkennzahl, die nur vergangenheitsorientiert abgebildet wird.



### Eigenkapitalquote 2

Die Eigenkapitalquote 2 misst den Anteil des Basis-Reinvermögens am gesamten bilanzierten Kapital (Gesamtkapital) auf der Passivseite der kommunalen Bilanz. Anders als bei der Eigenkapitalquote 1 werden bei dieser Kennzahl auch die Sonderposten wegen ihres Eigenkapitalcharakters einbezogen.

Es handelt sich um eine Bilanzkennzahl, die nur vergangenheitsorientiert abgebildet werden kann.

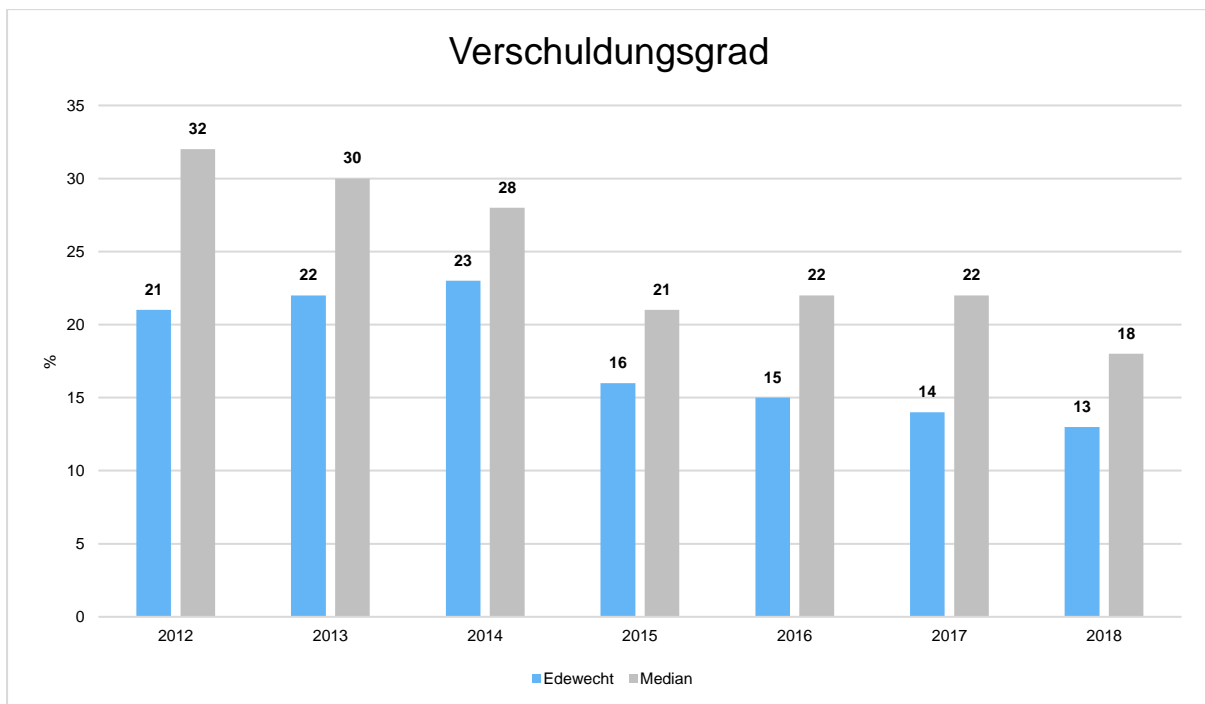


## 10.3 Kennzahlen zur Finanzstruktur und Verschuldung

### Verschuldungsgrad

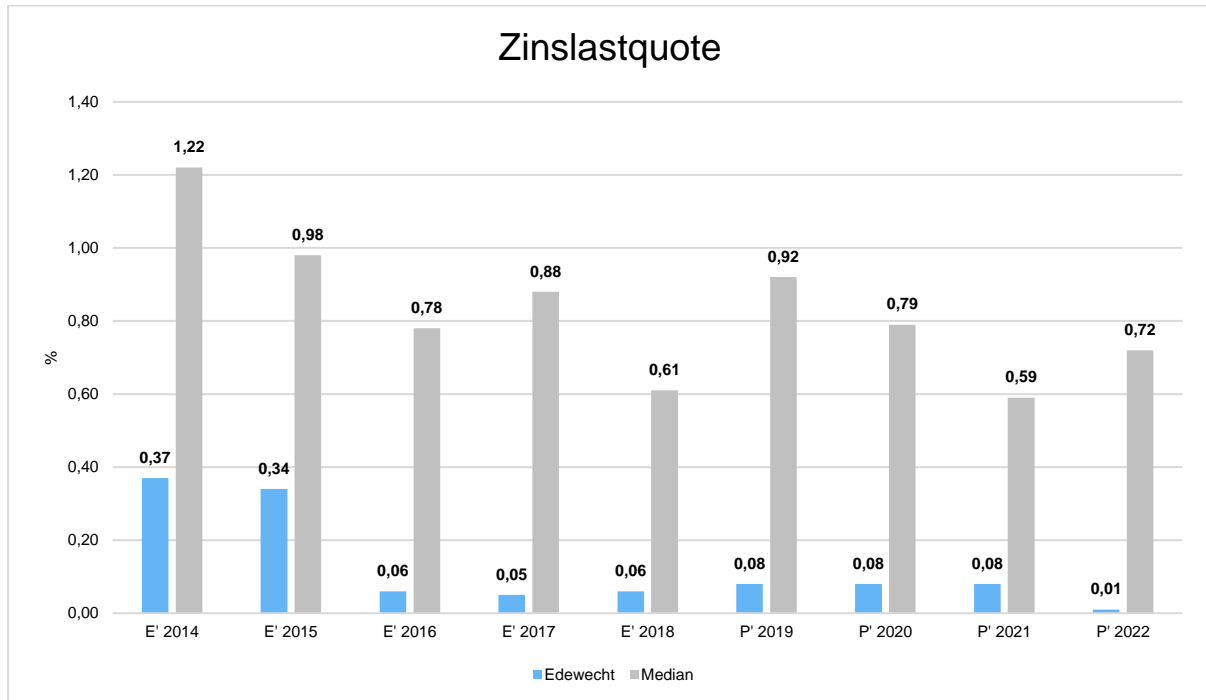
Um die Verschuldung einordnen zu können, bietet sich der Blick auf den Verschuldungsgrad an. Er zeigt, in welcher Höhe die Aktiva über Schulden und Rückstellungen finanziert wurden. Die Kennzahl ist damit das Gegenstück zu den Eigenkapitalquoten.

Da es keine Plan-Bilanzen gibt, kann die Kennzahl nur für die Jahre ausgegeben werden, für die bereits eine Schlussbilanz vorliegt.



### Zinslastquote

Die Kennzahl stellt die Finanzaufwendungen (Zinsen und sonstige Finanzaufwendungen) ins Verhältnis zu den ordentlichen Aufwendungen. Die Zinslastquote zeigt auf, wie hoch die Belastung des Haushaltes durch Zinsaufwendungen ist.



6. Anlagen zum Anhang des Jahresabschlusses  
Anlage 2

Anlagenübersicht

Anlagenübersicht gem. § 57 Abs. 2 KomHKVO

Anlagevermögen	Entwicklung der Anschaffungs- und Herstellungswerte					Entwicklung der Abschreibungen					Buchwerte		
	Stand am 31.12. des Vorjahres	Zugänge im Haushaltsjahr	Abgänge im Haushaltsjahr	Umbuchungen im Haushaltsjahr	Stand am 31.12. des Haushaltsjahres	Stand am 31.12. des Vorjahres	Abschreibungen im Haushaltsjahr	Auflösungen	Zuschreibungen im Haushaltsjahr	Stand am 31.12. des Haushaltsjahres	am 31.12. des Vorjahres	am 31.12. des Haushaltsjahres	am 31.12. des Vorjahres
	-Euro-	-Euro-	-Euro-	-Euro- +/-	-Euro-	-Euro-	-Euro-	-Euro-	-Euro-	-Euro-	-Euro-	-Euro-	-Euro-
<b>1. Immaterielle Vermögensgegenstände</b>	<b>3.200.741,90</b>	<b>422.637,82</b>	<b>0,00</b>	<b>26.626,63</b>	<b>3.650.006,35</b>	<b>816.632,15</b>	<b>205.861,24</b>	<b>0,00</b>	<b>0,00</b>	<b>1.022.493,39</b>	<b>2.627.512,96</b>	<b>2.384.109,75</b>	
1.2 Lizenzen	203.530,05	20.125,13	0,00	4.863,00	228.518,18	143.092,93	13.247,39	0,00	0,00	156.340,32	72.177,86	60.437,12	
1.3 Ähnliche Rechte	74.046,64	0,00	0,00	0,00	74.046,64	7.756,10	661,46	0,00	0,00	8.417,56	65.629,08	66.290,54	
1.4 Geleistete Investitionszuweisungen und -zuschüsse	2.827.435,08	49.344,50	0,00	164.285,49	3.041.065,07	658.524,12	191.952,39	0,00	0,00	850.476,51	2.190.588,56	2.168.910,96	
1.6 Sonstiges immaterielles Vermögen	95.730,13	353.168,19	0,00	-142.521,86	306.376,46	7.259,00	0,00	0,00	0,00	7.259,00	299.117,46	88.471,13	
<b>2. Sachvermögen (ohne Vorräte und geringwertige Vermögensgegenstände)</b>	<b>187.096.748,85</b>	<b>10.066.101,19</b>	<b>382.438,37</b>	<b>-284.733,70</b>	<b>196.495.677,97</b>	<b>78.427.537,53</b>	<b>4.073.134,76</b>	<b>27.918,44</b>	<b>-560,25</b>	<b>82.473.314,10</b>	<b>114.022.363,87</b>	<b>108.669.211,32</b>	
2.1 Unbebaute Grundstücke und grundstücksgleiche Rechte	5.539.426,25	49.594,22	24.398,15	320.633,22	5.885.255,54	45.981,00	0,00	0,00	0,00	45.981,00	5.839.274,54	5.493.445,25	
2.2 Bebaute Grundstücke und grundstücksgleiche Rechte	73.162.568,07	55.680,02	91.351,34	1.613.901,71	74.740.798,46	21.573.288,47	1.064.945,13	25.968,44	0,00	22.612.265,16	52.128.533,30	51.589.279,60	
2.3 Infrastrukturvermögen	94.430.623,69	2.419.905,12	264.738,88	1.561.657,95	98.147.447,88	51.227.349,61	2.393.046,43	0,00	-560,25	53.620.956,29	44.926.491,59	43.203.274,08	
2.4 Bauten auf fremden Grstk.	39.370,94	0,00	0,00	0,00	39.370,94	10.276,74	1.393,08	0,00	0,00	11.669,82	27.701,12	29.094,20	
2.5 Kunstgegenstände und Kulturdenkmäler	6.351,88	0,00	0,00	0,00	6.351,88	169,66	74,54	0,00	0,00	244,20	6.107,68	6.182,22	
2.6 Maschinen und technische Anlagen; Fahrzeuge	2.646.635,53	19.405,99	1.950,00	300.969,88	2.965.061,40	1.754.555,29	120.947,83	1.950,00	0,00	1.873.553,12	1.091.508,28	892.080,24	
2.7 Betriebs- und Geschäftsausstattung	6.917.916,58	187.270,53	0,00	426.666,31	7.531.853,42	3.815.916,76	492.727,75	0,00	0,00	4.308.644,51	3.223.208,91	3.101.999,82	
2.9 Anlagen in Bau	4.353.855,91	7.334.245,31	0,00	-4.508.562,77	7.179.538,45	0,00	0,00	0,00	0,00	0,00	7.179.538,45	4.353.855,91	
<b>3. Finanzvermögen (ohne Forderungen)</b>	<b>4.156.514,31</b>	<b>10.013,30</b>	<b>1.218.745,74</b>	<b>0,00</b>	<b>2.947.781,87</b>	<b>0,00</b>	<b>0,00</b>	<b>0,00</b>	<b>0,00</b>	<b>0,00</b>	<b>2.947.781,87</b>	<b>4.156.514,31</b>	
3.1 Anteile an verb. Unternehmen	250.000,00	0,00	0,00	0,00	250.000,00	0,00	0,00	0,00	0,00	0,00	250.000,00	250.000,00	
3.2 Beteiligungen	2.016.947,76	13,30	0,00	0,00	2.016.961,06	0,00	0,00	0,00	0,00	0,00	2.016.961,06	2.016.947,76	
3.3 Sondervermögen	100.000,00	0,00	0,00	0,00	100.000,00	0,00	0,00	0,00	0,00	0,00	100.000,00	100.000,00	
3.4 Ausleihungen	1.789.566,55	10.000,00	1.218.745,74	0,00	580.820,81	0,00	0,00	0,00	0,00	0,00	580.820,81	1.789.566,55	
<b>insgesamt</b>	<b>194.454.005,06</b>	<b>10.498.752,31</b>	<b>1.601.184,11</b>	<b>-258.107,07</b>	<b>203.093.466,19</b>	<b>79.244.169,68</b>	<b>4.278.995,00</b>	<b>27.918,44</b>	<b>-560,25</b>	<b>83.495.807,49</b>	<b>119.597.658,70</b>	<b>115.209.835,38</b>	
nachrichtlich													
Zum Verkauf bestimmte Grundstücke	1.275.677,73	13.957,26	397.660,39	-40.446,62	851.527,98	68.013,00	0,00	0,00	0,00	68.013,00	783.514,98	1.207.664,73	





6. Anlagen zum Anhang des Jahresabschlusses  
Anlage 3

Schuldenübersicht

Schuldenübersicht gem. § 57 Abs. 3 KomHKVO

	Art der Schulden	Gesamtbetrag am 31.12. des Haushaltsjahres		mit einer Restlaufzeit von			Gesamtbetrag am 31.12. des Vorjahres	Mehr (+) weniger (-)
		Euro	Euro	bis zu 1 Jahr	über 1 bis 5 Jahre	mehr als 5 Jahre		
		2	3	4	5	6	7	
1.	<b>Geldschulden</b>	<b>4.868.795,82</b>	<b>12.841,00</b>	<b>161.674,12</b>	<b>4.694.280,70</b>	<b>5.546.232,00</b>	<b>-677.436,18</b>	
1.1	Anleihen	0,00	0,00	0,00	0,00	0,00	0,00	
1.2	Verbindlichkeiten aus Krediten für Investitionen	4.868.795,82	12.841,00	161.674,12	4.694.280,70	5.546.232,00	-677.436,18	
1.3	Liquiditätskredite	0,00	0,00	0,00	0,00	0,00	0,00	
1.4	Sonstige Geldschulden	0,00	0,00	0,00	0,00	0,00	0,00	
2.	<b>Verbindlichkeiten aus kreditähnlichen Rechtsgeschäften</b>	<b>0,00</b>	<b>0,00</b>	<b>0,00</b>	<b>0,00</b>	<b>0,00</b>	<b>0,00</b>	
3.	<b>Verbindlichkeiten aus Lieferungen und Leistungen</b>	<b>1.569.175,06</b>	<b>1.569.175,06</b>	<b>0,00</b>	<b>0,00</b>	<b>1.813.074,31</b>	<b>-243.899,25</b>	
4.	<b>Transferverbindlichkeiten</b>	<b>298.478,20</b>	<b>238.707,25</b>	<b>0,00</b>	<b>59.770,95</b>	<b>581.211,47</b>	<b>-282.733,27</b>	
4.1	Finanzausgleichsverbindlichkeiten	0,00	0,00	0,00	0,00	0,00	0,00	
4.2	Verbindl. aus Zuweisungen und Zuschüssen für lfd. Zwecke	140.369,05	140.369,05	0,00	0,00	411.820,87	-271.451,82	
4.3	Verbindlichkeiten aus Schuldendiensthilfen	5.425,00	0,00	0,00	5.425,00	7.239,99	-1.814,99	
4.4	Soziale Leistungsverbindlichkeiten	41,20	41,20	0,00	0,00	939,73	-898,53	
4.5	Verbindl. aus Zuweisungen und Zuschüssen f. Investitionen	54.345,95	0,00	0,00	54.345,95	62.530,96	-8.185,01	
4.6	Steuerverbindlichkeiten	98.297,00	98.297,00	0,00	0,00	98.679,92	-382,92	
4.7	Andere Transferverbindlichkeiten	0,00	0,00	0,00	0,00	0,00	0,00	
5.	<b>Sonstige Verbindlichkeiten</b>	<b>542.097,91</b>	<b>542.097,91</b>	<b>0,00</b>	<b>0,00</b>	<b>414.444,20</b>	<b>127.653,71</b>	
5.1	Durchlaufende Posten	266.333,74	266.333,74	0,00	0,00	246.292,32	20.041,42	
5.1.1	Verrechnete Mehrwertsteuer	0,00	0,00	0,00	0,00	0,00	0,00	
5.1.2	Abzuführende Lohn- und Kirchensteuer	92.445,93	92.445,93	0,00	0,00	81.694,53	10.751,40	
5.1.3	Sonstige durchlaufende Posten	173.887,81	173.887,81	0,00	0,00	164.597,79	9.290,02	
5.2	Abzuführende Gewerbesteuer	167.294,00	167.294,00	0,00	0,00	77.991,00	89.303,00	
5.3	Empfangene Anzahlungen	0,00	0,00	0,00	0,00	0,00	0,00	
5.4	Andere sonstige Verbindlichkeiten	108.470,17	108.470,17	0,00	0,00	90.160,88	18.309,29	
	<b>Schulden insgesamt</b>	<b>7.278.546,99</b>	<b>2.362.821,22</b>	<b>161.674,12</b>	<b>4.754.051,65</b>	<b>8.354.961,98</b>	<b>-1.076.414,99</b>	



**6. Anlagen zum Anhang des Jahresabschlusses  
Anlage 4**

**Forderungsübersicht**

Forderungsübersicht gem. § 57 Abs. 5 KomHKVO

Art der Forderungen	Gesamt- betrag am 31.12. des Haushalts- jahres		mit einer Restlaufzeit von		Gesamt- betrag am 31.12. des Vorjahres	Mehr (+)/ weniger(-)  -Euro-
	2	-Euro-	bis zu 1 Jahr	über 1 bis 5 Jahre		
1	1	3	4	5	6	7
<b>1. Öffentlich-rechtliche Forderungen</b>	<b>2.717.796,52</b>	<b>1.450.427,41</b>	<b>622.193,16</b>	<b>645.175,95</b>	<b>1.681.918,42</b>	<b>1.035.878,10</b>
1.1 Öffentlich-rechtliche Forderungen aus Dienstleistung	317.388,69	152.499,56	2.844,24	162.044,89	291.979,41	25.409,28
1.2 Kommunale Steuern und übrige öffentlich-rechtliche Forderungen	2.400.407,83	1.297.927,85	619.348,92	483.131,06	1.389.939,01	1.010.468,82
<b>2. Forderungen aus Transferleistungen</b>	<b>671.639,37</b>	<b>553.970,29</b>	<b>117.669,08</b>	<b>0,00</b>	<b>840.876,42</b>	<b>-169.237,05</b>
<b>3. Sonstige Privatrechtliche Forderungen</b>	<b>206.119,36</b>	<b>201.778,06</b>	<b>4.341,30</b>	<b>0,00</b>	<b>412.442,33</b>	<b>-206.322,97</b>
3.1 Privatrechtliche Forderungen aus Dienstleistung	19.578,32	15.237,02	4.341,30	0,00	22.772,22	-3.193,90
3.2 Sonstige Forderungen	148.033,32	148.033,32	0,00	0,00	340.327,85	-192.294,53
3.3 Durchlaufende Posten	14.506,09	14.506,09	0,00	0,00	14.744,26	-238,17
3.4 Vorsteuererstattungen	4.739,82	4.739,82	0,00	0,00	18.848,76	-14.108,94
3.5 Übrige privatrechtliche Forderungen	19.261,81	19.261,81	0,00	0,00	15.749,24	3.512,57
<b>4. Sonstige Vermögensgegenstände</b>	<b>213.882,43</b>	<b>0,00</b>	<b>0,00</b>	<b>213.882,43</b>	<b>200.132,41</b>	<b>13.750,02</b>
<b>Summe aller Forderungen</b>	<b>3.809.437,68</b>	<b>2.206.175,76</b>	<b>744.203,54</b>	<b>859.058,38</b>	<b>3.135.369,58</b>	<b>674.068,10</b>



6. Anlagen zum Anhang des Jahresabschlusses  
Anlage 5

Rückstellungsübersicht

Rückstellungsübersicht gem. § 57 Abs. 4 KomHKVO

Art der Rückstellung <sup>1)</sup>	Rückstellungsübersicht							
	Bestand am 31.12. des Haushalts- jahres - Euro -	Zu- führung - Euro -	Inanspruch- nahme und Herabsetzung <sup>2)</sup> - Euro -	Auf- lösung <sup>3)</sup> - Euro -	Bestand am 31.12. des Vorjahres - Euro -	Mehr (+)/ weniger (-)		
	1	2	3	4	5	6		
<b>1. Pensionsrückstellungen und ähnliche Verpflichtungen</b>	<b>9.296.324,38 €</b>	<b>293.468,41 €</b>	<b>38.270,00 €</b>	<b>14.467,06 €</b>	<b>9.055.593,02 €</b>	<b>240.731,36 €</b>		
davon								
1. 1 Pensionsrückstellungen	8.069.726,00 €	239.305,00 €	38.270,00 €	12.591,00 €	7.881.282,00 €	188.444,00 €		
1. 2 Beihilferückstellungen	1.226.598,38 €	54.163,41 €	- €	1.876,06 €	1.174.311,02 €	52.287,36 €		
<b>2. Rückstellungen für Altersteilzeit und ähnlichen Maßnahmen</b>	<b>371.003,43 €</b>	<b>62.379,34 €</b>	<b>20.365,44 €</b>	<b>- €</b>	<b>328.989,53 €</b>	<b>42.013,90 €</b>		
davon								
2. 1 Rückstellung für nicht in Anspruch genommenen Urlaub	244.358,82 €	39.362,29 €	10.947,60 €	- €	215.944,13 €	28.414,69 €		
2. 2 Rückstellung für geleistete Mehrarbeit	93.593,65 €	15.857,36 €	9.417,84 €	- €	87.154,13 €	6.439,52 €		
2. 3 Rückstellung für Inanspruchnahme von Altersteilzeit	33.050,96 €	7.159,69 €	- €	- €	25.891,27 €	7.159,69 €		
<b>3. Rückstellungen für unterlassene Instandhaltung</b>	<b>- €</b>	<b>- €</b>	<b>- €</b>	<b>- €</b>	<b>- €</b>	<b>- €</b>		
<b>4. Rückstellungen für die Rekultivierung und Nachsorge geschlossener Abfalldeponien</b>	<b>- €</b>	<b>- €</b>	<b>- €</b>	<b>- €</b>	<b>- €</b>	<b>- €</b>		
<b>5. Rückstellungen für die Sanierung von Altlasten</b>	<b>- €</b>	<b>- €</b>	<b>- €</b>	<b>- €</b>	<b>- €</b>	<b>- €</b>		
<b>6. Rückstellungen im Rahmen des Finanzausgleichs und von Steuerschuldverhältnissen</b>	<b>- €</b>	<b>- €</b>	<b>- €</b>	<b>- €</b>	<b>- €</b>	<b>- €</b>		
<b>7. Rückstellungen für drohende Verpflichtungen aus Bürgschaften, Gewährleistungen und anhängigen Gerichtsverfahren</b>	<b>- €</b>	<b>- €</b>	<b>- €</b>	<b>- €</b>	<b>- €</b>	<b>- €</b>		
<b>8. Andere Rückstellungen</b>	<b>- €</b>	<b>- €</b>	<b>- €</b>	<b>- €</b>	<b>- €</b>	<b>- €</b>		
<b>Summe aller Rückstellungen</b>	<b>9.667.327,80 €</b>	<b>355.847,75 €</b>	<b>58.635,44 €</b>	<b>14.467,06 €</b>	<b>9.384.582,55 €</b>	<b>282.745,26 €</b>		

<sup>1)</sup> Gliederung richtet sich nach Bilanz

<sup>2)</sup> Inanspruchnahme und Herabsetzung sind im ordentlichen Ergebnis auszuweisen

<sup>3)</sup> Die Auflösung ist gem. § 60 Abs. 6 KomHKVO im außerordentlichen Ergebnis auszuweisen.



**6. Anlagen zum Anhang des Jahresabschlusses  
Anlage 6**

**Übersicht der übertragenen Haushaltsermächtigungen**

Übersicht über die in das folgende Jahr zu übertragenden Haushaltsermächtigungen:

**Ergebnishaushalt**

Im Ergebnishaushalt wurden folgende Ermächtigungsübertragungen vorgenommen.

Aufwendungen:

Kostenstelle	Bezeichnung	Produkt	Gesamtbetrag	Bereits als Verbindlichkeit berücksichtigt	Haushaltsrest (Belastung für Folgejahre)	Begründung
<b>Teilhaushalt Fachbereich II Bildung, Ordnung und Soziales</b>						
23200	Schulkostenabrechnung Gymnasium	217.01	215.847,55 €		215.847,55 €	Da die Abrechnung durch die Gemeinde Bad Zwischenahn erst im Jahr 2021 erfolgte, müssen diese Mittel soweit übertragen werden.
	Summe		215.847,55 €		215.847,55 €	
<b>Teilhaushalt Fachbereich III Bauen, Planen und Umwelt</b>						
33100	GS Edewecht San. Klassen 2.BA	211.02	15.000,00 €		15.000,00 €	Das Projekt konnte im Haushaltsjahr noch nicht abgeschlossen werden.
33210	OBS Fr.-fehn MZH San. Duschen	216.02	88.473,94 €		88.473,94 €	Die Maßnahme war noch nicht abgeschlossen
33260	Kokerwindmühle Malerarbeiten	281.03	9.074,20 €		9.074,20 €	Aufgrund der Witterung mussten die Arbeiten im Folgejahr erledigt werden.
33620	Hauswarthaus ALS Dachblende	522.22	14.000,00 €		14.000,00 €	Aufgrund der Auftragslage der Firmen musste diese Maßnahme ins Folgejahr verschoben werden.
34020	Schafdammschottertragschicht	541.01	123.000,00 €		123.000,00 €	Das Projekt wurde auf das Folgejahr geschoben.
37010	öffentl.Grünflächen	551.01	3.100,00 €		3.100,00 €	Es wurden noch Leistungen ausgeführt, die noch nicht abgerechnet wurden.
	Summe		252.648,14 €		252.648,14 €	
	Gesamtsumme		468.495,69 €		468.495,69 €	

**Finanzaushalt**



Im Finanzhaushalt ergeben sich folgende Ermächtigungsübertragungen für Investitionen:  
Auszahlungen:

Invest.-Nr.	Bezeichnung	Produkt	Gesamtbetrag	Bereits als Verbindlichkeit berücksichtigt	Haushaltsrest (Belastung für Folgejahre)	Begründung
<b>Teilhaushalt Fachbereich II Bildung, Ordnung und Soziales</b>						
18.019	Zuschuss an VfL Umkleidegebäude	421.01	71.900,00 €		71.900,00 €	Der Gesamtbetrag wurde im Folgejahr bewilligt und ausgezahlt.
18.039	Ausstattung Mensa	216.01	5.516,95 €		5.516,95 €	Übertragung ist für eine abschließende Anschaffung notwendig.
18.041	Löschwasserbrunnen Osterscheps	126.01	15.000,00 €		15.000,00 €	Es konnte bis zu dem Zeitpunkt keine geeignete Stelle im Bereich der Schule gefunden werden.
18.063	bew.Vermögen Katastrophenschutz	128.01	10.000,00 €		10.000,00 €	Die Planungen zur Errichtung einer Sirenenanlage konnten im Haushaltsjahr nicht abgeschlossen werden.
	Summe		102.416,95 €		102.416,95 €	
<b>Teilhaushalt Fachbereich III Gemeindeentwicklung und Wirtschaftsförderung</b>						
15.077	DSL Förderung	571.02	154.768,91 €		154.768,91 €	Das erste Ammerländer Breitbandprojekt wurde in den Jahren 2018/2019 umgesetzt. Abschlagszahlungen sollten nach Baufortschritt geleistet werden. Die endgültige Abrechnung des Projektes kann erst erfolgen, wenn die Verwendungsnachweisungen beim Bund und beim Land abgeschlossen sind. Aus diesem Grund müssen die Haushaltsmittel übertragen werden.
17.013	Neubau Feuerwehr Fr.-fehn	126.02	737.207,47 €		737.207,47 €	Das Projekt wurde unter anderem aufgrund von Planungsverzögerungen gestreckt und war somit noch nicht abgeschlossen
18.014	OBS Dach und Fassade	216.02	280.038,77 €		280.038,77 €	Das Projekt konnte im Haushaltsjahr nicht abgeschlossen werden.
18.034	Maschinen Spielplatzprüfer	573.04	2.950,49 €		2.950,49 €	Die im Jahre 2018 beauftragte Lieferung von notwendigen Maschinen zur Reparatur unterschiedlicher Spielgeräte, konnte durch die Lieferung im Jahr 2019 erst abgeschlossen werden.
18.040	Anschaffung Spielgeräte	366.02	5.672,98 €		5.672,98 €	Für im Jahre 2018 bestellte und im Jahre 2019 gelieferte Spielgeräte, wurden die Beträge übertragen.
18.065	Landschaftsfenster Roter Steinweg	541.01	51.943,46 €		51.943,46 €	Das Projekt konnte im Haushaltsjahr nicht abgeschlossen werden.
18.078	Erweiterung Kiga Lüttje Hus	365.01	26.976,21 €		26.976,21 €	Das Projekt konnte im Haushaltsjahr nicht abgeschlossen werden.
	Summe		1.259.558,29 €		1.259.558,29 €	
	Gesamtsumme		1.361.975,24 €		1.361.975,24 €	

6. Anlagen zum Anhang des Jahresabschlusses  
Anlage 7

Verteilung von Verkaufserlösen aus Bauplatzverkäufen

1. Kaufpreiskalkulation

Baugebiet	Gesamtfläche	davon für	Öffentl. Fläche	Bauland
	20.000 m <sup>2</sup>		2.000 m <sup>2</sup>	18.000 m <sup>2</sup>
Festgelegter Verkaufspreis		72,00 € /m <sup>2</sup>		
dieser teilt sich auf in:				
- Erschließungskostenanteil		31,72 € /m <sup>2</sup>		
davon für				s. nebenstehende Berechnung
RWK			6,15%	1,95 € /m <sup>2</sup>
Straßenbau			84,62%	26,84 € /m <sup>2</sup>
Grundenwerb			3,08%	
davon für			1.500 m <sup>2</sup>	0,73 € /m <sup>2</sup>
			500 m <sup>2</sup>	0,24 € /m <sup>2</sup>
			2.000 m <sup>2</sup>	
SWK			6,15%	1,95 € /m <sup>2</sup>
				31,72 € /m <sup>2</sup>
- Ferner umzulegende Kosten		20,00 € /m <sup>2</sup>		
davon für				
Ausgleichsmaßnahmen			8,33%	1,67 € /m <sup>2</sup>
Vermessungskosten			22,22%	4,44 € /m <sup>2</sup>
Baureifmachung			36,11%	7,22 € /m <sup>2</sup>
Werbung etc.			33,33%	6,67 € /m <sup>2</sup>
				20,00 € /m <sup>2</sup>
- Grundstückskostenanteil		10,00 € /m <sup>2</sup>		
- Infrastrukturbeitrag		10,23 € /m <sup>2</sup>		
- Sonstige Kosten		0,05 € /m <sup>2</sup>		
		72,00 € /m <sup>2</sup>		

Berechnung Aufteilung Erschließungsbeitrag	
Kosten der Erschließung	
1. Schmutzwasserkanal	40.000,00 € 6,15%
2. Regenwasserkanal	40.000,00 € 6,15%
3. Straßenbau	550.000,00 € 84,62%
4. Grundenwerb öffentl. Fläche	20.000,00 € 3,08%
	650.000,00 € 100,00%
Berechnung der umlegbaren Erschließungskosten	
Straßenbau	550.000,00 €
Grundenwerb	20.000,00 €
Regenwasserkanal	50% 20.000,00 €
Davon	590.000,00 €
Schmutzwasserkanal	90% 531.000,00 €
	40.000,00 €
	571.000,00 €
Verteilt auf Baulandfläche	18.000 m <sup>2</sup>
Erschließungskostenanteil	31,72 € /m <sup>2</sup>
C. Ferner umzulegende Kosten	
1. Ausgleichsmaßnahmen	30.000,00 € 8,33%
2. Vermessungskosten	80.000,00 € 22,22%
3. Baureifmachung	130.000,00 € 36,11%
4. Werbung etc.	120.000,00 € 33,33%
	360.000,00 € 100,00%
Verteilt auf Baulandfläche	18.000 m <sup>2</sup>
Kostenanteil	20,00 € /m <sup>2</sup>

2. Kontierung des Grundstücksverkaüfes

Grundstücksnummer 1 Flur 234 Flurstück 567 Größe 890 m²

Verteilung auf die maßgebenden Positionen im Ergebnis und Finanzhaushalt

Anlagennummer	Beschreibung des Produktes	Invest.-nummer	Kostenstelle	Kostenträger	Sachkonto	m²	m²-Preis	Buchungsbetrag	Teilhaushalt
<b>Grundstückskosten</b>									
	Nettokaufpreis		23 954	5220101	0861003	890	10,00 €	8.900,00 €	16
ANL000690	davon Vorratsvermögen *)	ohne	23 954	5220101	0861003	890		8.010,00 €	16
ohne	davon Verkaufserlöse *)	ohne	23 954	5220101	3421100	890		890,00 €	16
SOP0001699	Grundstück Straße		41 010	5410101	2001200	890	0,73 €	651,53 €	11
SOP0001817	Grundstück Grünfläche		46 000	5510101	2001200	890	0,24 €	217,18 €	18

Verteilung der Erschließungskosten

SOP0001700	Erschließungsbeitrag - Straße	ohne	41 010	5410101	2158102	890	26,84 €	23.889,27 €	11
SOP0001700	Erschließungsbeitrag - RWK	ohne	41 010	5410101	2158102	890	1,95 €	1.737,40 €	11
	Erschließungsbeitrag - RRHB		43 631	5520202	2120002				12
	Erschließungsbeitrag - Spielplatz		45 000	3660201	2120002				18
ohne	Erstattung SWK-Herstellung	ohne	22 000	5380102	3488100	890	1,95 €	1.737,40 €	15
SOP0001864	Erstattung Aufforstungs-/ Kompensationsmaßnahmen	09.159	47 000	5550101	2158302	890	1,67 €	1.483,33 €	12

Infrastrukturbeitrag

SOP0000009	Infrastrukturzuschlag	09.154	23 000	5220102	2158102	890	10,23 €	9.104,70 €	16
------------	-----------------------	--------	--------	---------	---------	-----	---------	------------	----

Verteilung der sonstigen Kosten

	Kosten der Ortsplanung		23 954	5220101	3488200				
	Erstattung Werbungskosten	ohne	23 954	5220101	3488200	890	6,67 €	5.933,33 €	16
	Sonstige, vermischte Kosten	ohne	23 954	5220101	3488200	890	11,71 €	10.425,86 €	16
<b>Summe</b>	<b>Bruttosumme</b>					<b>890</b>	<b>72,00 €</b>	<b>64.080,00 €</b>	

\*) Verkaufserlöse werden, wie bei diesem Beispiel, dann erbracht, wenn die kalkulierten über den tatsächlichen Kosten liegen (Hier Grunderwerbskosten lt. Kalkulation 10,00 €/m², tatsächlich 9,00 €/m²). Ebenso verhält es sich bei den Erschließungskosten. Wenn die kalkulierten Kosten über den tatsächlichen Kosten liegen, fließt der übersteigende Anteil in das Ergebnis ein.

**6. Anlagen zum Anhang des Jahresabschlusses  
Anlage 8**

**Produktübersichten**

**1. Produktübersichten Ergebnisrechnung**

- Darstellung nach Teilhaushalten
- Darstellung nach Produktgruppen

**2. Produktübersichten Finanzrechnung**

- Darstellung nach Teilhaushalten
- Darstellung nach Produktgruppen



**Produktübersicht Ergebnissrechnung**  
**Haushaltsjahr 2018**

Darstellung nach Teilhaushalten

Produkt Teilhaushalt	Bezeichnung	Ordentliche		Außerordentliche		Saldo	Jahresergebnis	Interne Leistungsverrechnung Erträge	Aufwendungen	Saldo	Ergebnis	
		Erträge	Aufwendungen	Erträge	Aufwendungen							
<b>Fachbereich Innere Dienste und Bürgerservice</b>												
111.01	Gemeindeorgane	0,00 €	196.446,10 €	0,00 €	0,00 €	0,00 €	-196.446,10 €	0,00 €	0,00 €	0,00 €	-196.446,10 €	
111.03	Bürgerservice	49.492,64 €	337.710,16 €	0,00 €	0,00 €	0,00 €	-288.217,52 €	0,00 €	0,00 €	0,00 €	-288.217,52 €	
111.04	Personalservice	23.498,00 €	47.947,91 €	0,00 €	0,00 €	0,00 €	-24.449,91 €	0,00 €	0,00 €	0,00 €	-24.449,91 €	
111.05	Finanzverwaltung	397.673,12 €	596.199,02 €	60,95 €	0,00 €	60,95 €	-198.464,95 €	68.300,00 €	0,00 €	68.300,00 €	-130.164,95 €	
111.06	Zentrale Dienste	415,83 €	255.191,38 €	0,00 €	0,00 €	0,00 €	-254.775,55 €	0,00 €	0,00 €	0,00 €	-254.775,55 €	
111.07	EDV-Einrichtungen	289,50 €	341.576,53 €	0,00 €	0,00 €	0,00 €	-341.287,03 €	0,00 €	0,00 €	0,00 €	-341.287,03 €	
111.10	Verwaltungsleitung	11.805,80 €	433.828,64 €	0,00 €	0,00 €	0,00 €	-433.704,14 €	0,00 €	0,00 €	0,00 €	-433.704,14 €	
111.11	Beteiligungen	0,00 €	2.724,50 €	0,00 €	0,00 €	0,00 €	9.081,30 €	0,00 €	0,00 €	0,00 €	9.081,30 €	
111.13	Allgemeine Rechtsangelegenheiten	0,00 €	31.091,36 €	0,00 €	0,00 €	0,00 €	-31.091,36 €	0,00 €	0,00 €	0,00 €	-31.091,36 €	
111.15	Bürgermeister	0,00 €	34.277,29 €	0,00 €	0,00 €	0,00 €	-34.277,29 €	0,00 €	0,00 €	0,00 €	-34.277,29 €	
111.16	Statistik und Wahlen	5.037,95 €	8.354,59 €	0,00 €	0,00 €	0,00 €	-3.316,64 €	0,00 €	0,00 €	0,00 €	-3.316,64 €	
122.01	Meld- und Personenstandswesen	162.134,19 €	380.469,84 €	0,00 €	0,00 €	0,00 €	-218.335,65 €	0,00 €	0,00 €	0,00 €	-218.335,65 €	
252.01	Heimatarchiv	4.357,12 €	8.817,40 €	0,00 €	0,00 €	0,00 €	-4.460,28 €	0,00 €	0,00 €	0,00 €	-4.460,28 €	
537.12	Fakultätsmammensorgung	572,50 €	572,50 €	0,00 €	0,00 €	0,00 €	0,00 €	0,00 €	0,00 €	0,00 €	0,00 €	
538.11	Betriebsvertrag Abwasserbeseitigung	4.917.600,17 €	4.845.620,49 €	0,00 €	0,00 €	0,00 €	71.979,68 €	68.300,00 €	0,00 €	68.300,00 €	3.679,68 €	
545.01	Straßenreinigung	82.425,68 €	98.043,43 €	0,00 €	0,00 €	0,00 €	-16.617,75 €	25.300,35 €	4.141,35 €	21.159,00 €	4.541,25 €	
611.01	Steuern, Zuweisungen, Umlagen	29.470.237,97 €	9.199.532,89 €	0,00 €	0,00 €	0,00 €	20.270.705,08 €	0,00 €	0,00 €	0,00 €	20.270.705,08 €	
612.01	Zins- und Kreditmanagement	0,00 €	5.427,98 €	0,00 €	0,00 €	0,00 €	-5.427,98 €	0,00 €	0,00 €	0,00 €	-5.427,98 €	
612.02	Deckungsreserve	0,00 €	0,00 €	0,00 €	0,00 €	0,00 €	0,00 €	0,00 €	0,00 €	0,00 €	0,00 €	
	<b>Summe Teilhaushalt Innere Dienste und Bürgerservice</b>	<b>35.125.664,97 €</b>	<b>16.824.832,01 €</b>	<b>60,95 €</b>	<b>0,00 €</b>	<b>60,95 €</b>	<b>18.300.893,91 €</b>	<b>93.600,35 €</b>	<b>72.441,35 €</b>	<b>21.159,00 €</b>	<b>18.322.052,91 €</b>	
<b>Fachbereich II Bildung, Ordnung und Soziales</b>												
122.01	Ordnungsangelegenheiten	12.527,73 €	154.757,00 €	0,00 €	0,00 €	0,00 €	-142.229,27 €	0,00 €	0,00 €	0,00 €	-142.229,27 €	
128.01	Feuerwehren	52.758,33 €	456.445,34 €	0,00 €	0,00 €	0,00 €	-403.687,01 €	21.096,97 €	89.233,19 €	-66.126,22 €	-471.813,23 €	
211.01	Katastrophenschutz	0,00 €	8.078,72 €	0,00 €	0,00 €	0,00 €	-8.078,72 €	0,00 €	0,00 €	0,00 €	-8.078,72 €	
216.01	Grundschulen	104.512,76 €	305.828,43 €	0,00 €	0,00 €	0,00 €	-201.315,67 €	38.160,64 €	796.033,08 €	-757.872,44 €	-959.188,11 €	
217.01	Außenstelle Gymnasium Zwischenbahn - Edewecht	79.165,22 €	463.548,64 €	0,00 €	0,00 €	0,00 €	-384.383,42 €	170.579,13 €	1.979.948,62 €	-1.609.769,49 €	-2.183.152,91 €	
221.01	Astrid-Lindgren-Schule	13.529,86 €	92.123,98 €	0,00 €	0,00 €	0,00 €	-78.594,12 €	54.055,54 €	384.535,62 €	-330.480,08 €	-609.074,20 €	
221.02	sonstige Förderschulen	365.475,34 €	148.639,37 €	0,00 €	0,00 €	0,00 €	215.835,97 €	44.401,53 €	390.215,17 €	-346.813,38 €	-129.977,61 €	
241.01	Schülerbeförderung	5,69 €	137.065,24 €	0,00 €	0,00 €	0,00 €	-137.059,55 €	0,00 €	0,00 €	0,00 €	-137.059,55 €	
244.01	Kreisschulbaukasse	8.546,37 €	66.127,12 €	0,00 €	0,00 €	0,00 €	-57.580,75 €	0,00 €	0,00 €	0,00 €	-57.580,75 €	
263.01	Musikschule	0,00 €	0,00 €	0,00 €	0,00 €	0,00 €	0,00 €	0,00 €	0,00 €	0,00 €	0,00 €	
272.01	Büchereien	0,00 €	17.625,36 €	0,00 €	0,00 €	0,00 €	-17.625,36 €	0,00 €	0,00 €	0,00 €	-17.625,36 €	
281.01	Heimabfrage	52.834,00 €	30.293,50 €	0,00 €	0,00 €	0,00 €	-30.293,50 €	2.780,75 €	28.293,27 €	-25.512,52 €	-55.806,02 €	
311.00	Gewährung von Leistungen nach dem SGB XII (Sozialhilfe)	28.289,76 €	136.154,17 €	0,00 €	0,00 €	0,00 €	-83.320,17 €	0,00 €	0,00 €	0,00 €	-83.320,17 €	
312.00	Gewährung von Leistungen nach dem SGB II (ALG II)	632.631,67 €	138.039,45 €	0,00 €	0,00 €	0,00 €	-109.749,69 €	0,00 €	0,00 €	0,00 €	-109.749,69 €	
313.00	Gewährung von Leistungen nach dem AsylbLG	59.023,38 €	230.902,39 €	0,00 €	0,00 €	0,00 €	-171.877,55 €	0,00 €	0,00 €	0,00 €	-171.877,55 €	
315.10	Seniorenangebote	16,86 €	8.727,39 €	0,00 €	0,00 €	0,00 €	-8.710,53 €	0,00 €	0,00 €	0,00 €	-8.710,53 €	
315.40	Soziale Einrichtungen für Wohnungslose	39.488,77 €	15.163,14 €	0,00 €	0,00 €	0,00 €	24.305,63 €	0,00 €	0,00 €	0,00 €	24.305,63 €	
315.50	Soz. Einrichtungen für Aussiedler und Ausländer	1.551.889,61 €	1.433.188,11 €	500,00 €	0,00 €	500,00 €	118.601,50 €	16.079,64 €	88.179,76 €	-72.100,12 €	46.501,38 €	
361.01	Förderung der Kinderbetreuung	23.030,03 €	92.959,57 €	0,00 €	0,00 €	0,00 €	-69.929,54 €	0,00 €	0,00 €	0,00 €	-69.929,54 €	
365.00	Kindertageseinrichtungen	2.809.669,84 €	4.801.534,85 €	0,00 €	0,00 €	0,00 €	-1.991.865,01 €	38.160,64 €	563.067,74 €	-524.907,32 €	-2.516.772,33 €	
366.01	Jugendeinrichtungen	29.562,39 €	276.002,15 €	0,00 €	0,00 €	0,00 €	-246.439,76 €	1.517,70 €	23.933,53 €	-22.415,85 €	-268.855,61 €	
421.01	Allgemeine Sportförderung	16.465,28 €	65.679,70 €	0,00 €	0,00 €	0,00 €	-49.213,42 €	0,00 €	0,00 €	0,00 €	-49.213,42 €	
424.01	Frei- und Hallenbad	214.029,98 €	383.971,39 €	0,00 €	0,00 €	0,00 €	-169.941,41 €	33.688,86 €	439.465,04 €	-405.796,06 €	-575.737,71 €	
424.03	Sportstätten und -plätze	0,00 €	137.240,00 €	0,00 €	0,00 €	0,00 €	-137.240,00 €	0,00 €	0,00 €	0,00 €	-137.240,00 €	
424.04	Märkte	2.764,20 €	1.598,50 €	0,00 €	0,00 €	0,00 €	1.165,30 €	0,00 €	0,00 €	0,00 €	1.165,30 €	
573.01	Dorfgemeinschaftshäuser	40,00 €	14.515,61 €	0,00 €	0,00 €	0,00 €	-14.475,61 €	5.824,95 €	94.041,53 €	-86.216,58 €	-102.692,19 €	
573.03	Haus der Begegnung	0,00 €	0,00 €	0,00 €	0,00 €	0,00 €	0,00 €	0,00 €	0,00 €	0,00 €	0,00 €	
	<b>Summe Teilhaushalt Fachbereich II Bildung, Ordnung und Soziales</b>	<b>6.096.240,07 €</b>	<b>10.245.329,85 €</b>	<b>500,00 €</b>	<b>0,00 €</b>	<b>500,00 €</b>	<b>-4.148.589,78 €</b>	<b>452.114,83 €</b>	<b>5.142.733,80 €</b>	<b>-4.690.618,97 €</b>	<b>-8.839.208,75 €</b>	

**Produktübersicht Ergebnisrechnung  
Haushaltsjahr 2018**

Darstellung nach Teilhaushalten

Produkt Teilhaushalt	Bezeichnung	Ordentliche		Außerordentliche		Saldo	Jahresergebnis	Interne Leistungsverrechnung Erträge	Aufwendungen	Saldo	Ergebnis	
		Erträge	Aufwendungen	Erträge	Aufwendungen							
<b>Fachbereich III Gemeindeentwicklung und Wirtschaftsförderung</b>												
111_09	W	24.740,43 €	276.519,30 €	531,74 €	0,00 €	531,74 €	-251.247,13 €	0,00 €	0,00 €	0,00 €	-251.247,13 €	
126_02		21.096,97 €	89.223,19 €	0,00 €	0,00 €	0,00 €	-68.126,22 €	89.223,19 €	21.096,97 €	68.126,22 €	0,00 €	
211_02		38.160,64 €	791.994,82 €	0,00 €	0,00 €	0,00 €	-753.834,18 €	791.994,82 €	38.160,64 €	753.834,18 €	-484,77 €	
216_02		169.129,13 €	1.978.536,50 €	1.450,00 €	0,00 €	1.450,00 €	-1.808.957,37 €	1.978.536,50 €	170.579,13 €	1.808.957,37 €	-194,49 €	
217_02		54.055,54 €	383.387,02 €	0,00 €	0,00 €	0,00 €	-329.331,48 €	383.387,02 €	54.055,54 €	329.331,48 €	0,00 €	
221_03		44.401,53 €	386.515,71 €	0,00 €	0,00 €	0,00 €	-344.114,18 €	386.515,71 €	44.401,53 €	344.093,95 €	-20,23 €	
315_01		2.780,75 €	28.293,27 €	0,00 €	0,00 €	0,00 €	-25.512,52 €	28.293,27 €	2.780,75 €	25.512,52 €	0,00 €	
315_22		64.429,73 €	49.106,41 €	1.148,42 €	12.942,51 €	-11.794,09 €	3.529,23 €	65.578,15 €	62.049,92 €	3.529,23 €	3.529,23 €	
315_41		0,00 €	22.416,05 €	0,00 €	0,00 €	0,00 €	-22.416,05 €	22.416,05 €	0,00 €	-3.529,23 €	0,00 €	
315_51		16.079,64 €	88.179,76 €	0,00 €	0,00 €	0,00 €	-72.100,12 €	88.179,76 €	16.079,64 €	72.100,12 €	0,00 €	
365_01		38.160,42 €	564.194,14 €	0,00 €	0,00 €	0,00 €	-526.033,72 €	564.194,14 €	38.160,42 €	524.907,32 €	-1.126,40 €	
366_02		9.628,24 €	252.659,14 €	0,00 €	0,00 €	0,00 €	-243.030,90 €	252.659,14 €	9.628,24 €	243.030,90 €	0,00 €	
366_03		2.149,93 €	23.636,76 €	0,00 €	0,00 €	0,00 €	-23.686,83 €	23.636,76 €	2.149,93 €	23.933,55 €	-243.030,90 €	
424_02		52.089,28 €	704.601,05 €	0,00 €	0,00 €	0,00 €	-652.531,77 €	704.601,05 €	52.089,28 €	652.531,77 €	-1.270,98 €	
511_01		47.335,89 €	724.317,04 €	14.467,06 €	0,00 €	14.467,06 €	-662.531,77 €	724.317,04 €	47.335,89 €	662.531,77 €	-2.114,68 €	
522_21		2.500,77 €	229.961,95 €	0,00 €	124.838,18 €	0,00 €	2.145,97 €	229.961,95 €	2.500,77 €	2.145,97 €	2.145,97 €	
522_22		206.662,89 €	82.537,98 €	124.124,91 €	0,00 €	0,00 €	-124.838,18 €	82.537,98 €	206.662,89 €	124.124,91 €	0,00 €	
535_01		774.802,66 €	81,90 €	0,00 €	0,00 €	0,00 €	-774.802,66 €	774.802,66 €	774.802,66 €	0,00 €	0,00 €	
537_11		21.678,50 €	25.782,62 €	0,00 €	0,00 €	0,00 €	-4.104,12 €	21.678,50 €	21.678,50 €	4.104,12 €	0,00 €	
537_13		18,86 €	1.883,73 €	0,00 €	0,00 €	0,00 €	-1.864,87 €	18,86 €	1.883,73 €	1.864,87 €	-5.968,99 €	
538_12		31.338,50 €	70.839,45 €	0,00 €	0,00 €	0,00 €	-39.500,95 €	31.338,50 €	31.338,50 €	39.500,95 €	-39.500,95 €	
541_01		28.584,04 €	18.276,90 €	10.307,14 €	0,00 €	0,00 €	-10.307,14 €	28.584,04 €	10.307,14 €	10.307,14 €	0,00 €	
542_01		1.354,839,88 €	3.341.352,65 €	3.555,97 €	17.482,09 €	-13.926,12 €	-2.000.438,89 €	3.341.352,65 €	3.555,97 €	25.900,35 €	-2.025.739,24 €	
543_01		10.576,84 €	31.513,22 €	0,00 €	0,00 €	0,00 €	-20.936,38 €	10.576,84 €	20.936,38 €	0,00 €	-20.936,38 €	
544_01		63.060,14 €	208.009,39 €	9.068,17 €	560,25 €	8.507,92 €	-136.441,33 €	63.060,14 €	9.068,17 €	8.507,92 €	-136.441,33 €	
544_02		1.324,04 €	4.940,70 €	0,00 €	0,00 €	0,00 €	-3.616,66 €	1.324,04 €	3.616,66 €	0,00 €	-3.616,66 €	
545_02		10.585,65 €	134.674,41 €	11.960,70 €	0,00 €	11.960,70 €	-112.128,06 €	10.585,65 €	11.960,70 €	0,00 €	-112.128,06 €	
546_01		14.140,07 €	26.020,80 €	0,00 €	0,00 €	0,00 €	-11.880,73 €	14.140,07 €	11.880,73 €	0,00 €	-11.880,73 €	
547_01		0,00 €	11.082,97 €	0,00 €	0,00 €	0,00 €	-11.082,97 €	0,00 €	11.082,97 €	0,00 €	0,00 €	
551_01		8.261,58 €	22.305,57 €	0,00 €	0,00 €	0,00 €	-22.305,57 €	8.261,58 €	22.305,57 €	0,00 €	-22.305,57 €	
552_01		9.718,33 €	38.898,96 €	0,00 €	0,00 €	0,00 €	-31.637,38 €	9.718,33 €	31.637,38 €	0,00 €	-31.637,38 €	
553_01		0,00 €	10.939,65 €	0,00 €	0,00 €	0,00 €	-1.221,32 €	0,00 €	1.221,32 €	0,00 €	-1.221,32 €	
555_01		126.573,32 €	63.978,60 €	0,00 €	0,00 €	0,00 €	-22.771,36 €	126.573,32 €	63.978,60 €	0,00 €	-22.771,36 €	
571_01		17.997,33 €	358.272,80 €	84.632,13 €	1.511,40 €	83.120,73 €	-338.275,47 €	17.997,33 €	84.632,13 €	83.120,73 €	145.715,45 €	
571_02		0,00 €	5.679,31 €	0,00 €	0,00 €	0,00 €	-5.679,31 €	0,00 €	5.679,31 €	0,00 €	-5.679,31 €	
571_03		6.172,89 €	758.195,86 €	0,00 €	0,00 €	0,00 €	-752.022,97 €	6.172,89 €	758.195,86 €	0,00 €	-752.022,97 €	
573_05		9.060,05 €	112.515,27 €	0,00 €	0,00 €	0,00 €	-103.455,22 €	9.060,05 €	112.515,27 €	0,00 €	-103.455,22 €	
575_01		67,80 €	12.386,87 €	0,00 €	0,00 €	0,00 €	-12.319,07 €	67,80 €	12.386,87 €	0,00 €	-12.319,07 €	
<b>Summe Teilhaushalt Fachbereich III Gemeindeentwicklung und Wirtschaftsförderung</b>		<b>5.780.458,81 €</b>	<b>11.960.863,06 €</b>	<b>126.814,19 €</b>	<b>157.334,43 €</b>	<b>-30.520,24 €</b>	<b>-6.210.944,51 €</b>	<b>5.290.006,02 €</b>	<b>620.546,05 €</b>	<b>4.669.459,97 €</b>	<b>-1.541.484,54 €</b>	
<b>Gesamtsumme Ergebnisrechnung</b>		<b>47.002.363,85 €</b>	<b>39.031.044,94 €</b>	<b>127.375,14 €</b>	<b>157.334,43 €</b>	<b>-29.959,29 €</b>	<b>7.941.359,62 €</b>	<b>5.835.721,20 €</b>	<b>5.835.721,20 €</b>	<b>0,00 €</b>	<b>7.941.359,62 €</b>	

**Produktübersicht Ergebnisrechnung**  
Haushaltsjahr 2018

Darstellung nach Produktgruppen

Produkt	Bezeichnung	Ordentliche		Außerordentliche		Saldo	Jahresergebnis	Interne Leistungsverrechnung		Saldo	Ergebnis	
		Erträge	Aufwendungen	Erträge	Aufwendungen			Erträge	Aufwendungen			
<u>Produktgruppe 111 Verwaltungsverwaltung und -service</u>												
111 .01	Gemeindeorgane	0,00 €	196.446,10 €	0,00 €	0,00 €	0,00 €	<b>-196.446,10 €</b>	0,00 €	0,00 €	0,00 €	-196.446,10 €	
111 .03	Personalservice	49.492,64 €	337.710,16 €	0,00 €	0,00 €	0,00 €	<b>-288.217,52 €</b>	0,00 €	0,00 €	0,00 €	-288.217,52 €	
111 .04	Gleichstellungsbeauftragte	23.498,00 €	47.947,91 €	0,00 €	0,00 €	0,00 €	<b>-24.449,91 €</b>	0,00 €	0,00 €	0,00 €	-24.449,91 €	
111 .05	Finanzverwaltung	397.673,12 €	596.199,02 €	60,95 €	0,00 €	60,95 €	<b>-198.464,95 €</b>	68.300,00 €	0,00 €	68.300,00 €	-130.164,95 €	
111 .06	Zentrale Dienste	415,83 €	255.191,38 €	0,00 €	0,00 €	0,00 €	<b>-254.775,55 €</b>	0,00 €	0,00 €	0,00 €	-254.775,55 €	
111 .07	EDV-Einrichtungen	289,50 €	341.576,53 €	0,00 €	0,00 €	0,00 €	<b>-341.287,03 €</b>	0,00 €	0,00 €	0,00 €	-341.287,03 €	
111 .09	Immobilienunterhaltung	24.740,43 €	276.519,30 €	531,74 €	0,00 €	531,74 €	<b>-251.247,13 €</b>	0,00 €	0,00 €	0,00 €	-251.247,13 €	
111 .10	W	124,50 €	433.828,64 €	0,00 €	0,00 €	0,00 €	<b>-433.704,14 €</b>	0,00 €	0,00 €	0,00 €	-433.704,14 €	
111 .13	Beteiligungen	11.805,80 €	2.724,50 €	0,00 €	0,00 €	0,00 €	<b>9.081,30 €</b>	0,00 €	0,00 €	0,00 €	9.081,30 €	
111 .15	Allgemeine Rechtsangelegenheiten	0,00 €	31.091,36 €	0,00 €	0,00 €	0,00 €	<b>-31.091,36 €</b>	0,00 €	0,00 €	0,00 €	-31.091,36 €	
111 .16	Bezirksvorsteher	0,00 €	34.277,29 €	0,00 €	0,00 €	0,00 €	<b>-34.277,29 €</b>	0,00 €	0,00 €	0,00 €	-34.277,29 €	
	<b>Summe Produktgruppe 111</b>	<b>508.039,82 €</b>	<b>2.553.512,19 €</b>	<b>592,69 €</b>	<b>0,00 €</b>	<b>592,69 €</b>	<b>-2.044.879,68 €</b>	<b>68.300,00 €</b>	<b>0,00 €</b>	<b>68.300,00 €</b>	<b>-1.976.579,68 €</b>	
<u>Produktgruppe 121 Statistik und Wahlen</u>												
121 .01	Statistik und Wahlen	5.037,95 €	8.354,59 €	0,00 €	0,00 €	0,00 €	<b>-3.316,64 €</b>	0,00 €	0,00 €	0,00 €	-3.316,64 €	
	<b>Summe Produktgruppe 121</b>	<b>5.037,95 €</b>	<b>8.354,59 €</b>	<b>0,00 €</b>	<b>0,00 €</b>	<b>0,00 €</b>	<b>-3.316,64 €</b>	<b>0,00 €</b>	<b>0,00 €</b>	<b>0,00 €</b>	<b>-3.316,64 €</b>	
<u>Produktgruppe 122 Ordnungsangelegenheiten</u>												
122 .01	Ordnungsangelegenheiten	12.527,73 €	154.757,00 €	0,00 €	0,00 €	0,00 €	<b>-142.229,27 €</b>	0,00 €	0,00 €	0,00 €	-142.229,27 €	
122 .02	Melde- und Personenstandswesen	162.134,19 €	380.469,84 €	0,00 €	0,00 €	0,00 €	<b>-218.335,65 €</b>	0,00 €	0,00 €	0,00 €	-218.335,65 €	
	<b>Summe Produktgruppe 122</b>	<b>174.661,92 €</b>	<b>535.226,84 €</b>	<b>0,00 €</b>	<b>0,00 €</b>	<b>0,00 €</b>	<b>-360.564,92 €</b>	<b>0,00 €</b>	<b>0,00 €</b>	<b>0,00 €</b>	<b>-360.564,92 €</b>	
<u>Produktgruppe 126 Brandschutz</u>												
126 .01	Feuerwehren	52.758,33 €	456.445,34 €	0,00 €	0,00 €	0,00 €	<b>-403.687,01 €</b>	21.096,97 €	88.223,19 €	-68.126,22 €	-471.813,23 €	
126 .02	Gebäude Feuerwehren	21.096,97 €	89.223,19 €	0,00 €	0,00 €	0,00 €	<b>-68.126,22 €</b>	89.223,19 €	21.096,97 €	68.126,22 €	0,00 €	
	<b>Summe Produktgruppe 126</b>	<b>73.855,30 €</b>	<b>545.668,53 €</b>	<b>0,00 €</b>	<b>0,00 €</b>	<b>0,00 €</b>	<b>-471.813,23 €</b>	<b>110.320,16 €</b>	<b>110.320,16 €</b>	<b>0,00 €</b>	<b>-471.813,23 €</b>	
<u>Produktgruppe 128 Katastrophenschutz</u>												
128 .01	Katastrophenschutz	0,00 €	8.078,72 €	0,00 €	0,00 €	0,00 €	<b>-8.078,72 €</b>	0,00 €	0,00 €	0,00 €	-8.078,72 €	
	<b>Summe Produktgruppe 128</b>	<b>0,00 €</b>	<b>8.078,72 €</b>	<b>0,00 €</b>	<b>0,00 €</b>	<b>0,00 €</b>	<b>-8.078,72 €</b>	<b>0,00 €</b>	<b>0,00 €</b>	<b>0,00 €</b>	<b>-8.078,72 €</b>	
<u>Produktgruppe 211 Grundschulen</u>												
211 .01	Grundschulen	104.512,76 €	305.828,43 €	0,00 €	0,00 €	0,00 €	<b>-201.315,67 €</b>	38.160,64 €	796.033,09 €	-757.872,44 €	-959.186,11 €	
211 .02	Gebäude Grundschulen	38.160,64 €	791.994,82 €	0,00 €	0,00 €	0,00 €	<b>-753.834,18 €</b>	791.510,65 €	38.160,64 €	753.350,01 €	-484,17 €	
	<b>Summe Produktgruppe 211</b>	<b>142.673,40 €</b>	<b>1.097.823,25 €</b>	<b>0,00 €</b>	<b>0,00 €</b>	<b>0,00 €</b>	<b>-955.149,85 €</b>	<b>829.671,29 €</b>	<b>834.193,72 €</b>	<b>-4.522,43 €</b>	<b>-959.672,28 €</b>	



**Produktübersicht Ergebnisrechnung  
Haushaltsjahr 2018**

Darstellung nach Produktgruppen

Produkt Produktgruppe 216	Bezeichnung Kombinierte Haupt- und Realschulen	Ordentliche		Außerordentliche		Saldo	Jahresergebnis	Interne Leistungsverrechnung Erträge	Saldo	Ergebnis
		Erträge	Aufwendungen	Erträge	Aufwendungen					
216 .01	Oberschulen	79.165,22 €	463.548,64 €	0,00 €	0,00 €	0,00 €	<b>-384.383,42 €</b>	170.579,13 €	-1.808.769,49 €	-2.193.152,91 €
216 .02	Gebäude Oberschulen	169.129,13 €	1.979.536,50 €	1.450,00 €	0,00 €	1.450,00 €	<b>-1.808.957,37 €</b>	1.979.342,08 €	1.808.762,95 €	-194,42 €
	<b>Summe Produktgruppe 216</b>	<b>248.294,35 €</b>	<b>2.443.085,14 €</b>	<b>1.450,00 €</b>	<b>0,00 €</b>	<b>1.450,00 €</b>	<b>-2.193.340,79 €</b>	<b>2.149.921,21 €</b>	<b>-6,54 €</b>	<b>-2.193.347,33 €</b>
<b>Produktgruppe 217</b>	<b><u>Gymnasien, Kollegs</u></b>									
217 .01	Gebäude Außenstelle Gymnasium	13.529,86 €	92.123,98 €	0,00 €	0,00 €	0,00 €	<b>-78.594,12 €</b>	54.055,54 €	-330.480,08 €	-409.074,20 €
217 .02	Außenstelle Gymnasium Zwischenbahn - Edewecht	54.055,54 €	383.387,02 €	0,00 €	0,00 €	0,00 €	<b>-329.331,48 €</b>	383.387,02 €	329.331,48 €	0,00 €
	<b>Summe Produktgruppe 217</b>	<b>67.585,40 €</b>	<b>475.511,00 €</b>	<b>0,00 €</b>	<b>0,00 €</b>	<b>0,00 €</b>	<b>-407.925,60 €</b>	<b>437.442,56 €</b>	<b>-1,148,60 €</b>	<b>-409.074,20 €</b>
<b>Produktgruppe 221</b>	<b><u>Förderschulen</u></b>									
221 .01	Astrid-Lindgren-Schule	365.475,34 €	149.639,37 €	0,00 €	0,00 €	0,00 €	<b>215.835,97 €</b>	44.401,53 €	-345.813,58 €	-129.977,61 €
221 .02	sonstige Förderschulen	5,89 €	137.069,24 €	0,00 €	0,00 €	0,00 €	<b>-137.069,55 €</b>	0,00 €	0,00 €	-137.069,55 €
221 .03	Gebäude Astrid-Lindgren-Schule	44.401,53 €	388.515,71 €	0,00 €	0,00 €	0,00 €	<b>-344.114,18 €</b>	388.495,48 €	344.093,95 €	-20,23 €
	<b>Summe Produktgruppe 221</b>	<b>409.882,56 €</b>	<b>675.220,32 €</b>	<b>0,00 €</b>	<b>0,00 €</b>	<b>0,00 €</b>	<b>-265.337,76 €</b>	<b>432.897,01 €</b>	<b>-1,719,63 €</b>	<b>-267.057,39 €</b>
<b>Produktgruppe 241</b>	<b><u>Schülerbeförderung</u></b>									
Teilhaushalt 241 .01	Schülerbeförderung	8.546,37 €	66.127,12 €	0,00 €	0,00 €	0,00 €	<b>-57.580,75 €</b>	0,00 €	0,00 €	-57.580,75 €
	<b>Summe Produktgruppe 241</b>	<b>8.546,37 €</b>	<b>66.127,12 €</b>	<b>0,00 €</b>	<b>0,00 €</b>	<b>0,00 €</b>	<b>-57.580,75 €</b>	<b>0,00 €</b>	<b>0,00 €</b>	<b>-57.580,75 €</b>
<b>Produktgruppe 244</b>	<b><u>Kreisschulbaukasse</u></b>									
244 .01	Kreisschulbaukasse	0,00 €	0,00 €	0,00 €	0,00 €	0,00 €	<b>0,00 €</b>	0,00 €	0,00 €	0,00 €
	<b>Summe Produktgruppe 244</b>	<b>0,00 €</b>	<b>0,00 €</b>	<b>0,00 €</b>	<b>0,00 €</b>	<b>0,00 €</b>	<b>0,00 €</b>	<b>0,00 €</b>	<b>0,00 €</b>	<b>0,00 €</b>
<b>Produktgruppe 252</b>	<b><u>Sammlungen</u></b>									
252 .01	Heimatarchiv	4.357,12 €	8.817,40 €	0,00 €	0,00 €	0,00 €	<b>-4.460,28 €</b>	0,00 €	0,00 €	-4.460,28 €
	<b>Summe Produktgruppe 252</b>	<b>4.357,12 €</b>	<b>8.817,40 €</b>	<b>0,00 €</b>	<b>0,00 €</b>	<b>0,00 €</b>	<b>-4.460,28 €</b>	<b>0,00 €</b>	<b>0,00 €</b>	<b>-4.460,28 €</b>
<b>Produktgruppe 263</b>	<b><u>Musikschulen</u></b>									
263 .01	Musikschule	0,00 €	17.625,36 €	0,00 €	0,00 €	0,00 €	<b>-17.625,36 €</b>	0,00 €	0,00 €	-17.625,36 €
	<b>Summe Produktgruppe 263</b>	<b>0,00 €</b>	<b>17.625,36 €</b>	<b>0,00 €</b>	<b>0,00 €</b>	<b>0,00 €</b>	<b>-17.625,36 €</b>	<b>0,00 €</b>	<b>0,00 €</b>	<b>-17.625,36 €</b>
<b>Produktgruppe 272</b>	<b><u>Büchereien</u></b>									
272 .01	Büchereien	0,00 €	33.752,26 €	0,00 €	0,00 €	0,00 €	<b>-33.752,26 €</b>	0,00 €	0,00 €	-33.752,26 €
	<b>Summe Produktgruppe 272</b>	<b>0,00 €</b>	<b>33.752,26 €</b>	<b>0,00 €</b>	<b>0,00 €</b>	<b>0,00 €</b>	<b>-33.752,26 €</b>	<b>0,00 €</b>	<b>0,00 €</b>	<b>-33.752,26 €</b>

**Produktübersicht Ergebnisrechnung**  
Haushaltsjahr 2018

Darstellung nach Produktgruppen

Produkt Produktgruppe 281	Bezeichnung Heimat- und sonstige Kulturpflege	Ordentliche		Außerordentliche		Saldo	Jahresergebnis	Interne Leistungsverrechnung		Saldo	Ergebnis
		Erträge	Aufwendungen	Erträge	Aufwendungen			Erträge	Aufwendungen		
281 01	Heimpflege	0,00 €	30.293,50 €	0,00 €	0,00 €	0,00 €	-30.293,50 €	2.780,75 €	28.293,27 €	-25.512,52 €	-55.806,02 €
281 02	Kulturbüro	52.834,00 €	136.154,17 €	0,00 €	0,00 €	0,00 €	-83.320,17 €	0,00 €	0,00 €	0,00 €	-83.320,17 €
281 03	Gebäude Kokerwindmühle	2.780,75 €	28.293,27 €	0,00 €	0,00 €	0,00 €	-25.512,52 €	28.293,27 €	2.780,75 €	25.512,52 €	0,00 €
	<b>Summe Produktgruppe 281</b>	<b>55.614,75 €</b>	<b>194.740,94 €</b>	<b>0,00 €</b>	<b>0,00 €</b>	<b>0,00 €</b>	<b>-139.126,19 €</b>	<b>31.074,02 €</b>	<b>31.074,02 €</b>	<b>0,00 €</b>	<b>-139.126,19 €</b>
<b>Produktgruppe 311</b>	<b>Gewährung von Leistungen nach dem SGB XII</b>										
311 00	Gewährung von Leistungen nach dem SGB XII (Sozialhilfe)	28.289,76 €	138.039,45 €	0,00 €	0,00 €	0,00 €	-109.749,69 €	0,00 €	0,00 €	0,00 €	-109.749,69 €
	<b>Summe Produktgruppe 311</b>	<b>28.289,76 €</b>	<b>138.039,45 €</b>	<b>0,00 €</b>	<b>0,00 €</b>	<b>0,00 €</b>	<b>-109.749,69 €</b>	<b>0,00 €</b>	<b>0,00 €</b>	<b>0,00 €</b>	<b>-109.749,69 €</b>
<b>Produktgruppe 312</b>	<b>Gewährung von Leistungen nach dem SGB II</b>										
312 00	Gewährung von Leistungen nach dem SGB II (ALG II)	632.631,67 €	717.283,53 €	0,00 €	0,00 €	0,00 €	-84.651,86 €	0,00 €	0,00 €	0,00 €	-84.651,86 €
	<b>Summe Produktgruppe 312</b>	<b>632.631,67 €</b>	<b>717.283,53 €</b>	<b>0,00 €</b>	<b>0,00 €</b>	<b>0,00 €</b>	<b>-84.651,86 €</b>	<b>0,00 €</b>	<b>0,00 €</b>	<b>0,00 €</b>	<b>-84.651,86 €</b>
<b>Produktgruppe 313</b>	<b>Leistungen nach dem Asylbewerberleistungsgesetz</b>										
313 00	Gewährung von Leistungen nach dem AsylbLG	59.025,38 €	230.902,93 €	0,00 €	0,00 €	0,00 €	-171.877,55 €	0,00 €	0,00 €	0,00 €	-171.877,55 €
	<b>Summe Produktgruppe 313</b>	<b>59.025,38 €</b>	<b>230.902,93 €</b>	<b>0,00 €</b>	<b>0,00 €</b>	<b>0,00 €</b>	<b>-171.877,55 €</b>	<b>0,00 €</b>	<b>0,00 €</b>	<b>0,00 €</b>	<b>-171.877,55 €</b>
<b>Produktgruppe 315</b>	<b>Soziale Einrichtungen</b>										
315 10	Seniorenangebote	16,86 €	8.727,39 €	0,00 €	0,00 €	0,00 €	-8.710,53 €	0,00 €	0,00 €	0,00 €	-8.710,53 €
315 20	Alten- und Pflegeheim	64.429,73 €	49.106,41 €	1.148,42 €	12.942,51 €	-11.794,09 €	3.529,23 €	62.048,92 €	66.578,15 €	-3.529,23 €	0,00 €
315 21	Geschäftsführung AGR	0,00 €	0,00 €	0,00 €	0,00 €	0,00 €	0,00 €	62.048,92 €	62.048,92 €	3.529,23 €	3.529,23 €
315 40	Soziale Einrichtungen für Wohnunglose	39.468,77 €	15.163,14 €	0,00 €	0,00 €	0,00 €	24.305,63 €	0,00 €	22.416,05 €	-22.416,05 €	1.889,58 €
315 41	Gebäude Obdachlosenunterkunft	0,00 €	22.416,05 €	0,00 €	0,00 €	0,00 €	-22.416,05 €	22.416,05 €	0,00 €	0,00 €	0,00 €
315 50	Soz. Einrichtungen für Aussiedler und Ausländer	1.551.889,61 €	1.433.788,11 €	500,00 €	0,00 €	500,00 €	118.601,50 €	16.079,64 €	88.179,76 €	-72.100,12 €	46.501,38 €
315 51	Gebäude Asylbewerberunterkunft	16.079,64 €	88.179,76 €	0,00 €	0,00 €	0,00 €	-72.100,12 €	88.179,76 €	16.079,64 €	72.100,12 €	0,00 €
	<b>Summe Produktgruppe 315</b>	<b>1.671.884,61 €</b>	<b>1.617.380,66 €</b>	<b>1.648,42 €</b>	<b>12.942,51 €</b>	<b>-11.294,09 €</b>	<b>43.209,66 €</b>	<b>254.302,52 €</b>	<b>254.302,52 €</b>	<b>0,00 €</b>	<b>43.209,66 €</b>
<b>Produktgruppe 361</b>	<b>Förderung von Kindern in Tageseinrichtungen und in Tagespflege</b>										
361 01	Förderung der Kinderbetreuung	23.030,03 €	92.959,57 €	0,00 €	0,00 €	0,00 €	-69.929,54 €	0,00 €	0,00 €	0,00 €	-69.929,54 €
	<b>Summe Produktgruppe 361</b>	<b>23.030,03 €</b>	<b>92.959,57 €</b>	<b>0,00 €</b>	<b>0,00 €</b>	<b>0,00 €</b>	<b>-69.929,54 €</b>	<b>0,00 €</b>	<b>0,00 €</b>	<b>0,00 €</b>	<b>-69.929,54 €</b>
<b>Produktgruppe 365</b>	<b>Tageseinrichtungen für Kinder</b>										
365 00	Kindertageseinrichtungen	2.809.669,84 €	4.801.594,85 €	0,00 €	0,00 €	0,00 €	-1.991.865,01 €	381.604,42 €	563.067,74 €	-524.907,32 €	-2.516.772,39 €
365 01	Gebäude Kindergärten	38.160,42 €	584.194,14 €	0,00 €	0,00 €	0,00 €	-526.033,72 €	563.067,74 €	38.160,42 €	524.907,32 €	-1.126,40 €
	<b>Summe Produktgruppe 365</b>	<b>2.847.830,26 €</b>	<b>5.385.788,99 €</b>	<b>0,00 €</b>	<b>0,00 €</b>	<b>0,00 €</b>	<b>-2.517.898,73 €</b>	<b>601.228,16 €</b>	<b>601.228,16 €</b>	<b>0,00 €</b>	<b>-2.517.898,73 €</b>

**Produktübersicht Ergebnisrechnung**  
Haushaltsjahr 2018

Darstellung nach Produktgruppen

Produkt	Bezeichnung	Ordentliche	Außerordentliche	Jahresergebnis	Interne Leistungsverrechnung	Saldo	Ergebnis
Produktgruppe 366	Einrichtungen der Jugendarbeit	Erträge	Aufwendungen	Erträge	Aufwendungen	Saldo	
366 01	Jugendeinrichtungen	29.562,39 €	276.002,15 €	0,00 €	0,00 €	0,00 €	-268.855,61 €
366 02	Spielplätze	9.628,24 €	252.659,14 €	0,00 €	0,00 €	0,00 €	-243.030,90 €
366 03	Gebäude Jugendzentren	2.149,93 €	25.836,76 €	0,00 €	0,00 €	0,00 €	-1.270,98 €
	<b>Summe Produktgruppe 366</b>	<b>41.340,56 €</b>	<b>554.498,05 €</b>	<b>0,00 €</b>	<b>0,00 €</b>	<b>0,00 €</b>	<b>-513.157,49 €</b>
<b>Produktgruppe 421</b>	<b>Förderung des Sports</b>						
421 01	Allgemeine Sportförderung	16.466,28 €	65.679,70 €	0,00 €	0,00 €	0,00 €	-49.213,42 €
	<b>Summe Produktgruppe 421</b>	<b>16.466,28 €</b>	<b>65.679,70 €</b>	<b>0,00 €</b>	<b>0,00 €</b>	<b>0,00 €</b>	<b>-49.213,42 €</b>
<b>Produktgruppe 424</b>	<b>Sportstätten und Bäder</b>						
424 01	Frei- und Hallenbad	214.029,98 €	383.971,39 €	0,00 €	0,00 €	0,00 €	-575.737,47 €
424 02	Gebäude Sportstätten	52.069,28 €	704.601,09 €	0,00 €	0,00 €	0,00 €	-21.145,86 €
424 03	Sportstätten und -plätze	0,00 €	13.724,00 €	0,00 €	0,00 €	0,00 €	-231.916,66 €
	<b>Summe Produktgruppe 424</b>	<b>266.099,26 €</b>	<b>1.102.296,44 €</b>	<b>0,00 €</b>	<b>0,00 €</b>	<b>0,00 €</b>	<b>-828.799,98 €</b>
<b>Produktgruppe 511</b>	<b>Räumliche Planungs- und Entwicklungsmaßnahmen</b>						
511 01	Allgemeine Bauverwaltung	47.335,89 €	724.317,04 €	14.467,06 €	0,00 €	14.467,06 €	-662.514,09 €
	<b>Summe Produktgruppe 511</b>	<b>47.335,89 €</b>	<b>724.317,04 €</b>	<b>14.467,06 €</b>	<b>0,00 €</b>	<b>14.467,06 €</b>	<b>-662.514,09 €</b>
<b>Produktgruppe 522</b>	<b>Wohnbauförderung</b>						
522 21	Wohnbaugelände	2.500.777,32 €	229.961,95 €	0,00 €	124.838,18 €	-124.838,18 €	2.145.977,19 €
522 22	Gebäude Wohnhäuser	206.662,89 €	82.537,98 €	0,00 €	0,00 €	0,00 €	124.124,91 €
	<b>Summe Produktgruppe 522</b>	<b>2.707.440,21 €</b>	<b>312.499,93 €</b>	<b>0,00 €</b>	<b>124.838,18 €</b>	<b>-124.838,18 €</b>	<b>2.270.102,10 €</b>
<b>Produktgruppe 523</b>	<b>Denkmalschutz und -pflege</b>						
523 01	Denkmalschutz und -pflege	0,00 €	81,90 €	0,00 €	0,00 €	0,00 €	-81,90 €
	<b>Summe Produktgruppe 523</b>	<b>0,00 €</b>	<b>81,90 €</b>	<b>0,00 €</b>	<b>0,00 €</b>	<b>0,00 €</b>	<b>-81,90 €</b>
<b>Produktgruppe 535</b>	<b>Kombinierte Versorgung</b>						
535 01	Kombinierte Versorgung	774.802,66 €	0,00 €	0,00 €	0,00 €	0,00 €	774.802,66 €
	<b>Summe Produktgruppe 535</b>	<b>774.802,66 €</b>	<b>0,00 €</b>	<b>0,00 €</b>	<b>0,00 €</b>	<b>0,00 €</b>	<b>774.802,66 €</b>
<b>Produktgruppe 537</b>	<b>Abfallwirtschaft</b>						
537 11	Abfallbeseitigung	21.678,50 €	25.782,62 €	0,00 €	0,00 €	0,00 €	-5.966,99 €
537 12	Fäkalschlammensorgung	572,50 €	572,50 €	0,00 €	0,00 €	0,00 €	0,00 €
537 13	Gebäude Recyclinghof	18,86 €	1.883,73 €	0,00 €	0,00 €	0,00 €	-1.864,87 €
	<b>Summe Produktgruppe 537</b>	<b>22.269,86 €</b>	<b>28.238,85 €</b>	<b>0,00 €</b>	<b>0,00 €</b>	<b>0,00 €</b>	<b>-5.966,99 €</b>

**Produktübersicht Ergebnisrechnung**  
Haushaltsjahr 2018

Darstellung nach Produktgruppen

Produkt Produktgruppe 538	Bezeichnung	Ordentliche		Außerordentliche		Saldo	Jahresergebnis	Interne Leistungsverrechnung		Saldo	Ergebnis
		Erträge	Aufwendungen	Erträge	Aufwendungen			Erträge	Aufwendungen		
<u>Abwasserbeseitigung</u>											
538 .11	Betriebvertrag Abwasserbeseitigung	4.917.600,17 €	4.845.620,49 €	0,00 €	0,00 €	0,00 €	71.979,68 €	0,00 €	68.300,00 €	-68.300,00 €	3.679,68 €
538 .12	Oberflächenentwässerung / Regenrückhaltebecken	31.338,50 €	70.839,45 €	0,00 €	0,00 €	0,00 €	-39.500,95 €	0,00 €	0,00 €	0,00 €	-39.500,95 €
538 .13	Abwasserbeseitigung	28.584,04 €	18.276,90 €	0,00 €	0,00 €	0,00 €	10.307,14 €	0,00 €	0,00 €	0,00 €	10.307,14 €
	<b>Summe Produktgruppe 538</b>	<b>4.977.522,71 €</b>	<b>4.934.736,84 €</b>	<b>0,00 €</b>	<b>0,00 €</b>	<b>0,00 €</b>	<b>42.785,87 €</b>	<b>0,00 €</b>	<b>68.300,00 €</b>	<b>-68.300,00 €</b>	<b>-25.514,13 €</b>
<u>Gemeindestraßen</u>											
541 .01	<b>W</b> Gemeindestraßen	1.354.839,88 €	3.341.352,65 €	3.555,97 €	17.482,09 €	-13.926,12 €	-2.000.438,89 €	0,00 €	25.300,35 €	-25.300,35 €	-2.025.739,24 €
	<b>Summe Produktgruppe 541</b>	<b>1.354.839,88 €</b>	<b>3.341.352,65 €</b>	<b>3.555,97 €</b>	<b>17.482,09 €</b>	<b>-13.926,12 €</b>	<b>-2.000.438,89 €</b>	<b>0,00 €</b>	<b>25.300,35 €</b>	<b>-25.300,35 €</b>	<b>-2.025.739,24 €</b>
<u>Kreisstraßen</u>											
542 .01	Kreisstraßen	10.576,84 €	31.513,22 €	0,00 €	0,00 €	0,00 €	-20.936,38 €	0,00 €	0,00 €	0,00 €	-20.936,38 €
	<b>Summe Produktgruppe 542</b>	<b>10.576,84 €</b>	<b>31.513,22 €</b>	<b>0,00 €</b>	<b>0,00 €</b>	<b>0,00 €</b>	<b>-20.936,38 €</b>	<b>0,00 €</b>	<b>0,00 €</b>	<b>0,00 €</b>	<b>-20.936,38 €</b>
<u>Landesstraßen</u>											
543 .01	Landesstraßen	63.060,14 €	208.009,39 €	9.068,17 €	560,25 €	8.507,92 €	-136.441,33 €	0,00 €	0,00 €	0,00 €	-136.441,33 €
	<b>Summe Produktgruppe 543</b>	<b>63.060,14 €</b>	<b>208.009,39 €</b>	<b>9.068,17 €</b>	<b>560,25 €</b>	<b>8.507,92 €</b>	<b>-136.441,33 €</b>	<b>0,00 €</b>	<b>0,00 €</b>	<b>0,00 €</b>	<b>-136.441,33 €</b>
<u>Bundesstraßen</u>											
544 .01	Bundesstraßen	1.324,04 €	4.940,70 €	0,00 €	0,00 €	0,00 €	-3.616,66 €	0,00 €	0,00 €	0,00 €	-3.616,66 €
	<b>Summe Produktgruppe 544</b>	<b>1.324,04 €</b>	<b>4.940,70 €</b>	<b>0,00 €</b>	<b>0,00 €</b>	<b>0,00 €</b>	<b>-3.616,66 €</b>	<b>0,00 €</b>	<b>0,00 €</b>	<b>0,00 €</b>	<b>-3.616,66 €</b>
<u>Straßenreinigung, Straßenbeleuchtung</u>											
545 .01	Straßenreinigung	82.425,68 €	99.043,43 €	0,00 €	0,00 €	0,00 €	-16.617,75 €	25.300,35 €	4.141,35 €	21.159,00 €	4.541,25 €
545 .02	Straßenbeleuchtung	10.585,65 €	134.674,41 €	11.960,70 €	0,00 €	11.960,70 €	-112.128,06 €	0,00 €	0,00 €	0,00 €	-112.128,06 €
	<b>Summe Produktgruppe 545</b>	<b>93.011,33 €</b>	<b>233.717,84 €</b>	<b>11.960,70 €</b>	<b>0,00 €</b>	<b>11.960,70 €</b>	<b>-128.745,81 €</b>	<b>25.300,35 €</b>	<b>4.141,35 €</b>	<b>21.159,00 €</b>	<b>-107.586,81 €</b>
<u>Parkanlagen</u>											
546 .01	Parkraumbewirtschaftung	14.140,07 €	26.020,80 €	0,00 €	0,00 €	0,00 €	-11.880,73 €	0,00 €	0,00 €	0,00 €	-11.880,73 €
	<b>Summe Produktgruppe 546</b>	<b>14.140,07 €</b>	<b>26.020,80 €</b>	<b>0,00 €</b>	<b>0,00 €</b>	<b>0,00 €</b>	<b>-11.880,73 €</b>	<b>0,00 €</b>	<b>0,00 €</b>	<b>0,00 €</b>	<b>-11.880,73 €</b>
<u>ÖPNV</u>											
547 .01	Förderung des ÖPNV	0,00 €	11.082,97 €	0,00 €	0,00 €	0,00 €	-11.082,97 €	0,00 €	0,00 €	0,00 €	-11.082,97 €
	<b>Summe Produktgruppe 547</b>	<b>0,00 €</b>	<b>11.082,97 €</b>	<b>0,00 €</b>	<b>0,00 €</b>	<b>0,00 €</b>	<b>-11.082,97 €</b>	<b>0,00 €</b>	<b>0,00 €</b>	<b>0,00 €</b>	<b>-11.082,97 €</b>

<b>Produktübersicht Ergebnisrechnung</b> Haushaltsjahr 2018												
<u>Darstellung nach Produktgruppen</u>												
Produkt	Bezeichnung	Ordentliche	Außerordentliche	Saldo	Erträge	Auwendungen	Saldo	Erträge	Auwendungen	Saldo	Jahresergebnis	Ergebnis
		Erträge	Erträge									
<b>Produktgruppe 551</b>	<b>Öffentliches Grün-/Landschaftsbau</b>											
551 .01	Öffentliche Grünfläche	0,00 €	0,00 €	-22.305,57 €	0,00 €	0,00 €	0,00 €	0,00 €	0,00 €	0,00 €	-22.305,57 €	-22.305,57 €
	Summe Produktgruppe 551	0,00 €	0,00 €	-22.305,57 €	0,00 €	0,00 €	0,00 €	0,00 €	0,00 €	0,00 €	-22.305,57 €	-22.305,57 €
<b>Produktgruppe 552</b>	<b>Öffentliche Gewässer / Wasserbauliche Anlagen</b>											
552 .01	Öffentliche Gewässer und wasserbauliche Anlagen	8.261,58 €	0,00 €	-31.637,38 €	0,00 €	0,00 €	0,00 €	0,00 €	0,00 €	0,00 €	-31.637,38 €	-31.637,38 €
	Summe Produktgruppe 552	8.261,58 €	0,00 €	-31.637,38 €	0,00 €	0,00 €	0,00 €	0,00 €	0,00 €	0,00 €	-31.637,38 €	-31.637,38 €
<b>Produktgruppe 553</b>	<b>Friedhofs- und Bestattungswesen</b>											
553 .01	Friedhofsbesen	9.718,33 €	0,00 €	-1.221,32 €	0,00 €	0,00 €	0,00 €	0,00 €	0,00 €	0,00 €	-1.221,32 €	-1.221,32 €
	Summe Produktgruppe 553	9.718,33 €	0,00 €	-1.221,32 €	0,00 €	0,00 €	0,00 €	0,00 €	0,00 €	0,00 €	-1.221,32 €	-1.221,32 €
<b>Produktgruppe 555</b>	<b>Land- und Forstwirtschaft</b>											
555 .01	Kompensations- und Aufforstungsflächen	0,00 €	0,00 €	-22.771,36 €	0,00 €	0,00 €	0,00 €	0,00 €	0,00 €	0,00 €	-22.771,36 €	-22.771,36 €
	Summe Produktgruppe 555	0,00 €	0,00 €	-22.771,36 €	0,00 €	0,00 €	0,00 €	0,00 €	0,00 €	0,00 €	-22.771,36 €	-22.771,36 €
<b>Produktgruppe 571</b>	<b>Wirtschaftsförderung</b>											
571 .01	Gewerbe- und Industriegebiete	126.573,32 €	84.632,13 €	62.594,72 €	83.120,73 €	1.511,40 €	0,00 €	0,00 €	0,00 €	0,00 €	145.715,45 €	145.715,45 €
571 .02	Wirtschaftsförderung	17.997,33 €	0,00 €	-338.275,47 €	0,00 €	0,00 €	0,00 €	0,00 €	0,00 €	0,00 €	-338.275,47 €	-338.275,47 €
571 .03	Kommunalmarketing	0,00 €	0,00 €	-5.879,31 €	0,00 €	0,00 €	0,00 €	0,00 €	0,00 €	0,00 €	-5.879,31 €	-5.879,31 €
	Summe Produktgruppe 571	144.570,65 €	84.632,13 €	-281.560,06 €	83.120,73 €	1.511,40 €	0,00 €	0,00 €	0,00 €	0,00 €	-198.439,33 €	-198.439,33 €
<b>Produktgruppe 573</b>	<b>Allgemeine Einrichtungen und Unternehmen</b>											
573 .01	Märkte	2.764,20 €	0,00 €	1.165,30 €	0,00 €	0,00 €	0,00 €	0,00 €	0,00 €	0,00 €	1.165,30 €	1.165,30 €
573 .02	Dorfgemeinschaftshäuser	40,00 €	0,00 €	-14.475,61 €	0,00 €	0,00 €	0,00 €	0,00 €	0,00 €	0,00 €	-14.475,61 €	-14.475,61 €
573 .03	Haus der Begegnung	0,00 €	0,00 €	0,00 €	0,00 €	0,00 €	0,00 €	0,00 €	0,00 €	0,00 €	0,00 €	0,00 €
573 .04	Bauhof	6.172,89 €	0,00 €	-752.022,97 €	0,00 €	0,00 €	0,00 €	0,00 €	0,00 €	0,00 €	-752.022,97 €	-752.022,97 €
573 .05	Gebäude Allgemeine Einrichtungen	9.060,05 €	0,00 €	-103.455,22 €	0,00 €	0,00 €	0,00 €	0,00 €	0,00 €	0,00 €	-103.455,22 €	-103.455,22 €
	Summe Produktgruppe 573	18.037,14 €	0,00 €	-868.788,50 €	0,00 €	0,00 €	0,00 €	0,00 €	0,00 €	0,00 €	-868.788,50 €	-868.788,50 €
<b>Produktgruppe 575</b>	<b>Tourismus</b>											
575 .01	Förderung des Fremdenverkehrs	67,80 €	0,00 €	-12.319,07 €	0,00 €	0,00 €	0,00 €	0,00 €	0,00 €	0,00 €	-12.319,07 €	-12.319,07 €
	Summe Produktgruppe 575	67,80 €	0,00 €	-12.319,07 €	0,00 €	0,00 €	0,00 €	0,00 €	0,00 €	0,00 €	-12.319,07 €	-12.319,07 €
<b>Produktgruppe 611</b>	<b>Steuern, allgemeine Zuweisungen, allgemeine Umlagen</b>											
611 .01	Steuern, Zuweisungen, Umlagen	29.470.237,97 €	0,00 €	20.270.705,08 €	0,00 €	0,00 €	0,00 €	0,00 €	0,00 €	0,00 €	20.270.705,08 €	20.270.705,08 €
	Summe Produktgruppe 611	29.470.237,97 €	0,00 €	20.270.705,08 €	0,00 €	0,00 €	0,00 €	0,00 €	0,00 €	0,00 €	20.270.705,08 €	20.270.705,08 €

**Produktübersicht Ergebnisrechnung**  
Haushaltsjahr 2018

Darstellung nach Produktgruppen

Produkt Produktgruppe 612	Bezeichnung	Ordentliche		Außerordentliche		Saldo	Jahresergebnis	Interne Leistungsverrechnung		Saldo	Ergebnis
		Erträge	Aufwendungen	Erträge	Aufwendungen			Erträge	Aufwendungen		
612 01	Sonstige allgemeine Finanzwirtschaft	0,00 €	5.427,98 €	0,00 €	0,00 €	0,00 €	-5.427,98 €	0,00 €	0,00 €	0,00 €	-5.427,98 €
612 02	Zins- und Kreditmanagement Deckungsreserve	0,00 €	0,00 €	0,00 €	0,00 €	0,00 €	0,00 €	0,00 €	0,00 €	0,00 €	0,00 €
	Summe Produktgruppe 612	0,00 €	5.427,98 €	0,00 €	0,00 €	0,00 €	-5.427,98 €	0,00 €	0,00 €	0,00 €	-5.427,98 €
	Gesamtsumme Ergebnisrechnung	47.002.363,85 €	39.031.044,94 €	127.375,14 €	157.334,43 €	-29.959,29 €	7.941.359,62 €	5.835.721,20 €	5.835.721,20 €	0,00 €	7.941.359,62 €



**Produktübersicht Finanzrechnung**  
Haushaltsjahr 2018

Darstellung nach Teilhaushalten

Produkt	Teilhaushalt	Bezeichnung	Verwaltungstätigkeit			Investitionstätigkeit			Finanzierungstätigkeit			Ergebnis
			Einzahlungen	Auszahlungen	Saldo	Einzahlungen	Auszahlungen	Saldo	Einzahlungen	Auszahlungen	Saldo	
		<b>Fachbereich Innere Dienste und Bürgerservice</b>										
111_01	Gemeindeorgane		0,00 €	193.903,65 €	-193.903,65 €	0,00 €	0,00 €	0,00 €	0,00 €	0,00 €	0,00 €	-193.903,65 €
9 111_01	Gemeindeorgane		0,00 €	0,00 €	0,00 €	0,00 €	0,00 €	0,00 €	0,00 €	0,00 €	0,00 €	0,00 €
111_03	Personalservice		2.938,33 €	304.207,59 €	-301.269,26 €	0,00 €	14.385,89 €	-14.385,89 €	0,00 €	0,00 €	0,00 €	-315.655,15 €
9 111_03	Innere Verwaltungsangelegenheiten		0,00 €	0,00 €	0,00 €	0,00 €	0,00 €	0,00 €	0,00 €	0,00 €	0,00 €	0,00 €
111_04	Gleichstellungsbeauftragte		25.062,00 €	47.881,96 €	-22.819,96 €	0,00 €	0,00 €	0,00 €	0,00 €	0,00 €	0,00 €	-22.819,96 €
9 111_04	Gleichstellungsbeauftragte		0,00 €	0,00 €	0,00 €	0,00 €	0,00 €	0,00 €	0,00 €	0,00 €	0,00 €	0,00 €
111_05	Finanzverwaltung		140.652,91 €	556.776,67 €	-416.123,76 €	1.000.122,90 €	0,00 €	1.000.122,90 €	0,00 €	0,00 €	0,00 €	583.999,14 €
9 111_05	Finanzverwaltung		909,85 €	0,00 €	909,85 €	0,00 €	0,00 €	0,00 €	0,00 €	0,00 €	0,00 €	909,85 €
111_06	Zentrale Dienste		210,94 €	229.218,29 €	-229.007,35 €	0,00 €	33.889,05 €	-33.889,05 €	0,00 €	0,00 €	0,00 €	-262.896,40 €
9 111_06	Zentrale Dienste		0,00 €	0,00 €	0,00 €	0,00 €	0,00 €	0,00 €	0,00 €	0,00 €	0,00 €	0,00 €
111_07	EDV-Einrichtungen		289,50 €	298.552,10 €	-298.262,60 €	0,00 €	30.967,88 €	-30.967,88 €	0,00 €	0,00 €	0,00 €	-329.230,48 €
9 111_07	EDV-Einrichtungen		0,00 €	0,00 €	0,00 €	0,00 €	0,00 €	0,00 €	0,00 €	0,00 €	0,00 €	0,00 €
111_10	Verwaltungsleitung		124,50 €	346.860,94 €	-346.736,44 €	0,00 €	9.427,77 €	-9.427,77 €	0,00 €	0,00 €	0,00 €	-356.164,21 €
9 111_10	Gemeindeorgane		0,00 €	0,00 €	0,00 €	0,00 €	0,00 €	0,00 €	0,00 €	0,00 €	0,00 €	0,00 €
111_13	Beteiligungen		11.805,80 €	1.987,12 €	9.818,68 €	0,00 €	18.708,12 €	-18.708,12 €	0,00 €	0,00 €	0,00 €	-8.889,44 €
9 111_13	Allgemeine Rechtsangelegenheiten		0,00 €	31.091,36 €	-31.091,36 €	0,00 €	0,00 €	0,00 €	0,00 €	0,00 €	0,00 €	-31.091,36 €
111_16	Bezirksvorsteher		0,00 €	34.264,76 €	-34.264,76 €	0,00 €	0,00 €	0,00 €	0,00 €	0,00 €	0,00 €	-34.264,76 €
9 111_01	Gemeindeorgane		0,00 €	0,00 €	0,00 €	0,00 €	0,00 €	0,00 €	0,00 €	0,00 €	0,00 €	0,00 €
121_01	Statistik und Wahlen		5.037,95 €	8.354,59 €	-3.316,64 €	0,00 €	0,00 €	0,00 €	0,00 €	0,00 €	0,00 €	-3.316,64 €
9 121_01	Statistik und Wahlen		0,00 €	0,00 €	0,00 €	0,00 €	0,00 €	0,00 €	0,00 €	0,00 €	0,00 €	0,00 €
122_02	Meide- und Personenstandswesen		160.829,90 €	363.273,53 €	-202.343,63 €	0,00 €	0,00 €	0,00 €	0,00 €	0,00 €	0,00 €	-202.343,63 €
9 122_02	Einwohnerwesen		149,30 €	0,00 €	149,30 €	0,00 €	0,00 €	0,00 €	0,00 €	0,00 €	0,00 €	149,30 €
9 122_03	Standesamt		10,55 €	10,55 €	0,00 €	0,00 €	0,00 €	0,00 €	0,00 €	0,00 €	0,00 €	10,55 €
252_01	Heimatarchiv		190,00 €	8.591,30 €	-8.401,30 €	0,00 €	0,00 €	0,00 €	0,00 €	0,00 €	0,00 €	-8.401,30 €
537_12	Fäkalienentsorgung		572,50 €	396,27 €	176,23 €	0,00 €	0,00 €	0,00 €	0,00 €	0,00 €	0,00 €	176,23 €
538_11	Betriebsvertrag Abwasserbeseitigung		4.856.278,04 €	4.447.466,20 €	408.811,84 €	0,00 €	0,00 €	0,00 €	0,00 €	0,00 €	0,00 €	408.811,84 €
9 538_11	Abwasserbeseitigung		0,00 €	0,00 €	0,00 €	0,00 €	0,00 €	0,00 €	0,00 €	0,00 €	0,00 €	0,00 €
545_01	Straßenreinigung		82.400,02 €	89.845,88 €	-7.445,86 €	0,00 €	0,00 €	0,00 €	0,00 €	0,00 €	0,00 €	-7.445,86 €
9 545_01	Straßenreinigung		0,00 €	0,00 €	0,00 €	0,00 €	0,00 €	0,00 €	0,00 €	0,00 €	0,00 €	0,00 €
611_01	Steuern, Zuweisungen, Umlagen		29.108.031,14 €	9.098.290,50 €	20.009.740,64 €	0,00 €	0,00 €	0,00 €	0,00 €	0,00 €	0,00 €	20.009.740,64 €
9 611_01	Steuern, Zuweisungen, Umlagen		127.492,86 €	0,00 €	127.492,86 €	0,00 €	0,00 €	0,00 €	0,00 €	0,00 €	0,00 €	127.492,86 €
612_01	Zins- und Kreditmanagement		0,00 €	5.564,34 €	-5.564,34 €	0,00 €	10.000,00 €	-10.000,00 €	0,00 €	677.436,18 €	-677.436,18 €	-692.990,52 €
9 612_01	Zins- und Kreditmanagement		0,00 €	0,00 €	0,00 €	0,00 €	0,00 €	0,00 €	0,00 €	0,00 €	0,00 €	0,00 €
612_02	Deckungsreserve		0,00 €	0,00 €	0,00 €	0,00 €	0,00 €	0,00 €	0,00 €	0,00 €	0,00 €	0,00 €
		<b>Summe Teilhaushalt Innere Dienste und Bürgerservice</b>	<b>34.523.086,09 €</b>	<b>16.066.517,05 €</b>	<b>18.456.569,04 €</b>	<b>1.000.122,90 €</b>	<b>117.378,71 €</b>	<b>882.744,19 €</b>	<b>0,00 €</b>	<b>677.436,18 €</b>	<b>-677.436,18 €</b>	<b>18.661.877,05 €</b>
		<b>Summe ohne alte KTR</b>	<b>34.394.523,53 €</b>	<b>16.066.517,05 €</b>	<b>18.328.006,48 €</b>	<b>1.000.122,90 €</b>	<b>117.378,71 €</b>	<b>882.744,19 €</b>	<b>0,00 €</b>	<b>677.436,18 €</b>	<b>-677.436,18 €</b>	<b>18.533.314,49 €</b>
		<b>Fachbereich II Bildung, Ordnung und Soziales</b>										
122_01	Ordnungsangelegenheiten		14.382,86 €	137.208,79 €	-122.825,93 €	0,00 €	0,00 €	0,00 €	0,00 €	0,00 €	0,00 €	-122.825,93 €
9 122_01	Ordnungsangelegenheiten		153,82 €	0,00 €	153,82 €	0,00 €	0,00 €	0,00 €	0,00 €	0,00 €	0,00 €	153,82 €
126_01	Feuerwehren		54.526,17 €	315.244,66 €	-260.718,49 €	5.000,00 €	291.124,67 €	-286.124,67 €	0,00 €	0,00 €	0,00 €	-546.843,16 €
9 126_01	Feuerwehren		0,00 €	50,00 €	-50,00 €	0,00 €	0,00 €	0,00 €	0,00 €	0,00 €	0,00 €	-50,00 €
128_01	Katastrophenschutz		0,00 €	7.817,73 €	-7.817,73 €	0,00 €	0,00 €	0,00 €	0,00 €	0,00 €	0,00 €	-7.817,73 €
9 128_01	Katastrophenschutz		0,00 €	0,00 €	0,00 €	0,00 €	0,00 €	0,00 €	0,00 €	0,00 €	0,00 €	0,00 €
211_01	Grundschulen		101.910,03 €	273.831,49 €	-171.921,46 €	0,00 €	25.573,62 €	-25.573,62 €	0,00 €	0,00 €	0,00 €	-197.495,08 €
9 211_01	Grundschule Edewecht		0,00 €	0,00 €	0,00 €	0,00 €	0,00 €	0,00 €	0,00 €	0,00 €	0,00 €	0,00 €
9 211_03	Grundschule Osterscheps		0,00 €	0,00 €	0,00 €	0,00 €	0,00 €	0,00 €	0,00 €	0,00 €	0,00 €	0,00 €
9 211_04	Grundschule Jeddelloh I		0,00 €	0,00 €	0,00 €	0,00 €	0,00 €	0,00 €	0,00 €	0,00 €	0,00 €	0,00 €
9 211_05	Schulkindergarten Osterscheps		0,00 €	0,00 €	0,00 €	0,00 €	0,00 €	0,00 €	0,00 €	0,00 €	0,00 €	0,00 €
9 243_01	Sonstige schulische Aufgaben		0,00 €	0,00 €	0,00 €	0,00 €	0,00 €	0,00 €	0,00 €	0,00 €	0,00 €	0,00 €
216_01	Oberschulen		68.271,86 €	387.498,74 €	-319.226,88 €	1.600,00 €	123.156,56 €	-121.556,56 €	0,00 €	0,00 €	0,00 €	-440.783,44 €
9 216_01	Oberschule Edewecht		0,00 €	0,00 €	0,00 €	0,00 €	0,00 €	0,00 €	0,00 €	0,00 €	0,00 €	0,00 €
9 216_02	Grund- und Oberschule Friedrichsfehn		0,00 €	0,00 €	0,00 €	0,00 €	0,00 €	0,00 €	0,00 €	0,00 €	0,00 €	0,00 €
217_01	Außenstelle Gymnasium Zwischenahn - Edewecht		12.252,34 €	389.885,65 €	-377.633,31 €	0,00 €	0,00 €	0,00 €	0,00 €	0,00 €	0,00 €	-377.633,31 €
9 217_01	Außenstelle Gymnasium Zwischenahn - Edewecht		0,00 €	0,00 €	0,00 €	0,00 €	0,00 €	0,00 €	0,00 €	0,00 €	0,00 €	0,00 €



**Produktübersicht Finanzrechnung**  
**Haushaltsjahr 2018**

Darstellung nach Teilhaushalten

Produkt	Bezeichnung	Verwaltungstätigkeit		Investitionstätigkeit		Finanzierungstätigkeit		Ergebnis
		Einzahlungen	Auszahlungen	Einzahlungen	Auszahlungen	Einzahlungen	Auszahlungen	
9 221 .01	Astrid-Lindgren-Schule	265.987,95 €	126.701,24 €	139.286,71 €	0,00 €	8.506,89 €	0,00 €	130.779,82 €
9 221 .01	Astrid-Lindgren-Schule	0,00 €	0,00 €	0,00 €	0,00 €	0,00 €	0,00 €	0,00 €
221 .02	sonstige Förderschulen	6,09 €	137.294,63 €	-137.288,54 €	0,00 €	0,00 €	0,00 €	-137.288,54 €
9 221 .02	sonstige Förderschulen	0,00 €	0,00 €	0,00 €	0,00 €	0,00 €	0,00 €	0,00 €
241 .01	Schülerförderung	7.369,55 €	87.101,96 €	-79.732,41 €	0,00 €	0,00 €	0,00 €	-79.732,41 €
9 241 .01	Schülerförderung	0,00 €	0,00 €	0,00 €	0,00 €	0,00 €	0,00 €	0,00 €
244 .01	Kreisschulbaukasse	0,00 €	0,00 €	0,00 €	218.622,57 €	0,00 €	0,00 €	218.622,57 €
263 .01	Musikschule	0,00 €	18.197,92 €	-18.197,92 €	0,00 €	0,00 €	0,00 €	-18.197,92 €
272 .01	Büchereien	0,00 €	33.836,47 €	-33.836,47 €	0,00 €	0,00 €	0,00 €	-33.836,47 €
9 272 .01	Büchereien	0,00 €	0,00 €	0,00 €	0,00 €	0,00 €	0,00 €	0,00 €
281 .01	Heimatpflege	0,00 €	25.674,44 €	-25.674,44 €	0,00 €	0,00 €	0,00 €	-25.674,44 €
9 281 .01	Heimatpflege	0,00 €	1.814,99 €	-1.814,99 €	0,00 €	8.185,01 €	0,00 €	-10.000,00 €
281 .02	Kulturbüro	52.821,00 €	136.449,03 €	-83.628,03 €	0,00 €	0,00 €	0,00 €	-83.628,03 €
9 281 .02	Kulturbüro	0,00 €	0,00 €	0,00 €	0,00 €	0,00 €	0,00 €	0,00 €
311 .00	Gewährung von Leistungen nach dem SGB XII (Sozialhilfe)	18.483,36 €	114.500,59 €	-96.017,23 €	0,00 €	0,00 €	0,00 €	-96.017,23 €
9 311 .00	Gewährung von Leistungen nach dem SGB XII (Sozialhilfe)	5.246,35 €	0,00 €	5.246,35 €	0,00 €	0,00 €	0,00 €	5.246,35 €
9 312 .00	Gewährung von Leistungen nach dem SGB II (ALG II)	569.801,43 €	681.274,53 €	-111.473,10 €	0,00 €	0,00 €	0,00 €	-111.473,10 €
9 312 .00	Gewährung von Leistungen nach dem SGB II (ALG II)	43.389,43 €	190.575,13 €	-147.185,70 €	0,00 €	0,00 €	0,00 €	-147.185,70 €
9 313 .00	Gewährung von Leistungen nach dem AsylbLG	0,00 €	0,00 €	0,00 €	0,00 €	0,00 €	0,00 €	0,00 €
315 .10	Seniorenangebote	17,06 €	8.495,25 €	-8.478,19 €	0,00 €	0,00 €	0,00 €	-8.478,19 €
315 .40	Soziale Einrichtungen für Wohnungslose	0,00 €	13.476,62 €	18.394,98 €	0,00 €	0,00 €	0,00 €	18.394,98 €
9 315 .40	Soziale Einrichtungen für Wohnungslose	0,00 €	0,00 €	0,00 €	0,00 €	0,00 €	0,00 €	0,00 €
315 .50	Soz. Einrichtungen für Aussiedler und Ausländer	1.282.093,07 €	1.451.609,86 €	-169.516,79 €	500,00 €	15.781,56 €	0,00 €	-184.798,35 €
9 315 .50	Soz. Einrichtungen für Aussiedler und Ausländer	18.061,42 €	94.916,74 €	-76.855,32 €	0,00 €	0,00 €	0,00 €	-76.855,32 €
361 .01	Förderung der Kinderbetreuung	0,00 €	0,00 €	0,00 €	0,00 €	0,00 €	0,00 €	0,00 €
9 361 .01	Förderung der Kinderbetreuung	2.669.723,51 €	4.604.301,42 €	-1.934.577,91 €	1.761,20 €	23.584,39 €	0,00 €	-1.956.401,10 €
365 .00	Kindertageseinrichtungen	75,00 €	0,00 €	75,00 €	0,00 €	0,00 €	0,00 €	75,00 €
9 365 .00	Kindergarten "Lujke Hus" Edeweicht	0,00 €	0,00 €	0,00 €	0,00 €	0,00 €	0,00 €	0,00 €
9 365 .01	Kindertagesstätte Edeweicht	0,00 €	0,00 €	0,00 €	0,00 €	0,00 €	0,00 €	0,00 €
9 365 .02	Kindergarten Friedrichsfehn I	0,00 €	0,00 €	0,00 €	0,00 €	0,00 €	0,00 €	0,00 €
9 365 .03	Kindergarten Friedrichsfehn II	0,00 €	0,00 €	0,00 €	0,00 €	0,00 €	0,00 €	0,00 €
9 365 .06	Kindergarten Jeddleoh II	0,00 €	0,00 €	0,00 €	0,00 €	0,00 €	0,00 €	0,00 €
9 365 .07	sonstige Kindertageseinrichtungen	0,00 €	0,00 €	0,00 €	0,00 €	0,00 €	0,00 €	0,00 €
9 365 .08	Kindertagesstätte Friedrichsfehn	0,00 €	0,00 €	0,00 €	0,00 €	0,00 €	0,00 €	0,00 €
366 .01	Jugendmindererwartung	27.272,01 €	271.966,27 €	-244.694,26 €	0,00 €	4.284,00 €	0,00 €	-248.978,26 €
9 111 .02	Jugendmindererwartung	0,00 €	0,00 €	0,00 €	0,00 €	0,00 €	0,00 €	0,00 €
9 362 .01	Kinder- und Jugendberufshilfe	0,00 €	0,00 €	0,00 €	0,00 €	0,00 €	0,00 €	0,00 €
9 366 .01	Jugendmindererwartung	0,00 €	0,00 €	0,00 €	0,00 €	0,00 €	0,00 €	0,00 €
421 .01	Allgemeine Sportförderung	16.468,28 €	51.462,41 €	-34.994,13 €	0,00 €	302.977,50 €	0,00 €	-337.971,63 €
9 421 .01	Allgemeine Sportförderung	0,00 €	0,00 €	0,00 €	0,00 €	0,00 €	0,00 €	0,00 €
424 .01	Frei- und Hallenbad	215.237,80 €	381.928,33 €	-166.690,73 €	0,00 €	0,00 €	0,00 €	-166.690,73 €
9 424 .01	Frei- und Hallenbad	0,00 €	0,00 €	0,00 €	0,00 €	0,00 €	0,00 €	0,00 €
424 .03	Sportstätten und -plätze	0,00 €	14.933,82 €	-14.933,82 €	0,00 €	0,00 €	0,00 €	-14.933,82 €
573 .01	Märkte	2.717,99 €	1.598,90 €	1.119,09 €	0,00 €	0,00 €	0,00 €	1.119,09 €
9 573 .01	Märkte	0,00 €	0,00 €	0,00 €	0,00 €	0,00 €	0,00 €	0,00 €
573 .02	Dorfgemeinschaftshäuser	40,00 €	14.215,61 €	-14.175,61 €	0,00 €	0,00 €	0,00 €	-14.175,61 €
573 .03	Haus der Begegnung	0,00 €	0,00 €	0,00 €	0,00 €	0,00 €	0,00 €	0,00 €
9 573 .03	Haus der Begegnung	0,00 €	0,00 €	0,00 €	0,00 €	0,00 €	0,00 €	0,00 €
<b>Summe Teilhaushalt Fachbereich II Bildung, Ordnung und Soziales</b>		<b>5.486.060,65 €</b>	<b>9.973.863,22 €</b>	<b>-4.487.802,87 €</b>	<b>227.483,77 €</b>	<b>803.174,20 €</b>	<b>0,00 €</b>	<b>-5.063.493,00 €</b>
<b>Summe ohne alte KTR</b>		<b>5.472.704,61 €</b>	<b>9.971.998,23 €</b>	<b>-4.499.293,62 €</b>	<b>227.483,77 €</b>	<b>794.989,19 €</b>	<b>0,00 €</b>	<b>-5.066.799,04 €</b>

**Produktübersicht Finanzrechnung**  
Haushaltsjahr 2018

Darstellung nach Teilhaushalten

Produkt Teilhaushalt	Fachbereich, III: Gemeindeentwicklung und Wirtschaftsförderung	Bezeichnung	Verwaltungstätigkeit			Investitionstätigkeit			Finanzierungstätigkeit			Ergebnis
			Einzahlungen	Auszahlungen	Saldo	Einzahlungen	Auszahlungen	Saldo	Einzahlungen	Auszahlungen	Saldo	
9 111 09	W	Immobilienunterhaltung	23.653,53 €	248.352,74 €	-224.699,21 €	19.758,26 €	1.406.993,52 €	0,00 €	0,00 €	0,00 €	0,00 €	-1.611.934,47 €
9 111 09		Gebäudeunterhaltung	1.195,27 €	2.312,33 €	-1.117,06 €	0,00 €	19.335,64 €	0,00 €	0,00 €	0,00 €	0,00 €	-20.452,70 €
126 02		Gebäude Feuerwehren	6.000,00 €	50.257,79 €	-44.257,79 €	0,00 €	206.428,82 €	0,00 €	0,00 €	0,00 €	0,00 €	-250.686,61 €
211 02		Gebäude Grundschulen	21.426,96 €	634.450,74 €	-613.023,78 €	0,00 €	26.450,10 €	0,00 €	0,00 €	0,00 €	0,00 €	-639.473,88 €
216 02		Gebäude Oberschulen	25.486,48 €	1.602.295,44 €	-1.576.808,96 €	241.427,95 €	2.183.733,37 €	0,00 €	0,00 €	0,00 €	0,00 €	-3.519.114,38 €
217 02		Gebäude Ausseinstelle Gymnasium	4.006,94 €	224.528,50 €	-220.521,56 €	130.000,00 €	1.102.119,92 €	0,00 €	0,00 €	0,00 €	0,00 €	-1.192.641,48 €
221 03		Gebäude Astrid-Lindgren-Schule	1.989,46 €	315.113,19 €	-313.123,73 €	0,00 €	0,00 €	0,00 €	0,00 €	0,00 €	0,00 €	-313.123,73 €
281 03		Gebäude Kokerwindmühle	0,00 €	22.925,80 €	-22.925,80 €	0,00 €	0,00 €	0,00 €	0,00 €	0,00 €	0,00 €	-22.925,80 €
315 21		Geschäftsführung AöR	0,00 €	0,00 €	0,00 €	0,00 €	0,00 €	0,00 €	0,00 €	0,00 €	0,00 €	0,00 €
315 22		Gebäude Alten- und Pflegeheim	48.000,00 €	0,00 €	48.000,00 €	0,00 €	0,00 €	0,00 €	0,00 €	0,00 €	0,00 €	48.000,00 €
315 41		Gebäude Obdachlosenunterkunft	0,00 €	12.172,18 €	-12.172,18 €	47.782,37 €	60.068,75 €	0,00 €	0,00 €	0,00 €	0,00 €	-24.458,56 €
315 51		Gebäude Asylbewerberunterkunft	13.783,13 €	89.478,18 €	-75.695,05 €	0,00 €	0,00 €	0,00 €	0,00 €	0,00 €	0,00 €	-75.695,05 €
365 01		Gebäude Kindergärten	807,88 €	461.459,17 €	-460.651,29 €	0,00 €	552.299,59 €	0,00 €	0,00 €	0,00 €	0,00 €	-1.012.950,88 €
366 02		Spielplätze	-331,78 €	212.404,34 €	-212.736,12 €	2.112,15 €	217.497,20 €	0,00 €	0,00 €	0,00 €	0,00 €	-428.121,17 €
9 366 02		Spielplätze	470,23 €	0,00 €	470,23 €	3.593,15 €	0,00 €	0,00 €	0,00 €	0,00 €	0,00 €	4.063,38 €
9 366 03		Gebäude Jugendzentren	420,00 €	21.078,29 €	-20.658,29 €	0,00 €	0,00 €	0,00 €	0,00 €	0,00 €	0,00 €	-20.658,29 €
424 02		Gebäude Sportstätten	52.442,91 €	562.518,46 €	-510.075,55 €	24.093,00 €	53.437,03 €	0,00 €	0,00 €	0,00 €	0,00 €	-539.419,58 €
511 01		Allgemeine Bauverwaltung	47.380,89 €	710.031,97 €	-662.651,08 €	0,00 €	0,00 €	0,00 €	0,00 €	0,00 €	0,00 €	-662.651,08 €
9 511 01		Allgemeine Bauverwaltung	0,00 €	0,00 €	0,00 €	0,00 €	0,00 €	0,00 €	0,00 €	0,00 €	0,00 €	0,00 €
9 522 21	W	Wohnbaugelände	2.113.082,73 €	85.187,67 €	2.027.895,06 €	1.182.741,12 €	1.042.903,16 €	0,00 €	0,00 €	0,00 €	0,00 €	2.167.733,02 €
9 522 21		Wohnbaugelände	0,00 €	0,00 €	0,00 €	54.848,15 €	0,00 €	0,00 €	0,00 €	0,00 €	0,00 €	54.848,15 €
522 22		Gebäude Wohnhäuser	205.841,47 €	57.839,23 €	148.002,24 €	0,00 €	0,00 €	0,00 €	0,00 €	0,00 €	0,00 €	148.002,24 €
523 01		Denkmalschutz und -pflege	0,00 €	81,90 €	-81,90 €	0,00 €	0,00 €	0,00 €	0,00 €	0,00 €	0,00 €	-81,90 €
535 01		Kombinierte Versorgung	781.283,62 €	0,00 €	781.283,62 €	0,00 €	0,00 €	0,00 €	0,00 €	0,00 €	0,00 €	781.283,62 €
9 532 01		Konzessionsabgabe	0,00 €	0,00 €	0,00 €	0,00 €	0,00 €	0,00 €	0,00 €	0,00 €	0,00 €	0,00 €
9 535 01		Kombinierte Versorgung	0,00 €	0,00 €	0,00 €	0,00 €	0,00 €	0,00 €	0,00 €	0,00 €	0,00 €	0,00 €
9 537 01		Abfallbeseitigung	21.269,22 €	25.584,61 €	-4.285,39 €	0,00 €	0,00 €	0,00 €	0,00 €	0,00 €	0,00 €	-4.285,39 €
9 537 01		Abfallbeseitigung	0,00 €	0,00 €	0,00 €	0,00 €	0,00 €	0,00 €	0,00 €	0,00 €	0,00 €	0,00 €
537 13		Gebäude Recyclinghof	0,00 €	1.455,13 €	-1.455,13 €	0,00 €	0,00 €	0,00 €	0,00 €	0,00 €	0,00 €	-1.455,13 €
538 12		Oberflächenentwässerung / Regenrückhaltebecken	0,00 €	14.285,93 €	-14.285,93 €	0,00 €	0,00 €	0,00 €	0,00 €	0,00 €	0,00 €	-14.285,93 €
9 552 02		Oberflächenentwässerung / Regenrückhaltebecken	0,00 €	0,00 €	0,00 €	0,00 €	0,00 €	0,00 €	0,00 €	0,00 €	0,00 €	0,00 €
538 13		Abwasserbeseitigung	34.833,92 €	11.823,76 €	23.010,16 €	0,00 €	0,00 €	0,00 €	0,00 €	0,00 €	0,00 €	23.010,16 €
9 538 01		Abwasserbeseitigung	3.764,81 €	0,00 €	3.764,81 €	0,00 €	0,00 €	0,00 €	0,00 €	0,00 €	0,00 €	3.764,81 €
9 541 01	W	Gemeindestraßen und Brücken	10.450,25 €	1.281.860,24 €	-1.271.409,99 €	2.553.838,43 €	2.851.685,27 €	0,00 €	0,00 €	0,00 €	0,00 €	-1.569.256,83 €
9 541 01		Gemeindestraßen	53,65 €	0,00 €	53,65 €	14.494,18 €	0,00 €	0,00 €	0,00 €	0,00 €	0,00 €	14.547,83 €
9 541 03		Brückenbauwerke	0,00 €	0,00 €	0,00 €	0,00 €	0,00 €	0,00 €	0,00 €	0,00 €	0,00 €	0,00 €
9 542 01		Kreisstraßen	0,00 €	9.558,06 €	-9.558,06 €	0,00 €	0,00 €	0,00 €	0,00 €	0,00 €	0,00 €	-9.558,06 €
9 542 01		Kreisstraßen	0,00 €	0,00 €	0,00 €	0,00 €	0,00 €	0,00 €	0,00 €	0,00 €	0,00 €	0,00 €
9 543 01		Landesstraßen	702,83 €	17.131,10 €	-16.428,27 €	8.887,14 €	18.825,19 €	0,00 €	0,00 €	0,00 €	0,00 €	-26.366,32 €
9 543 01		Landesstraßen	0,00 €	0,00 €	0,00 €	0,00 €	0,00 €	0,00 €	0,00 €	0,00 €	0,00 €	0,00 €
544 01		Bundesstraßen	0,00 €	3.318,23 €	-3.318,23 €	0,00 €	0,00 €	0,00 €	0,00 €	0,00 €	0,00 €	-3.318,23 €
545 02		Straßenbeleuchtung	0,00 €	77.954,66 €	-77.954,66 €	0,00 €	0,00 €	0,00 €	0,00 €	0,00 €	0,00 €	-77.954,66 €
9 545 02		Straßenbeleuchtung	0,00 €	0,00 €	0,00 €	0,00 €	0,00 €	0,00 €	0,00 €	0,00 €	0,00 €	0,00 €
546 01		Parkraumbewirtschaftung	11.537,81 €	16.467,33 €	-4.929,52 €	0,00 €	0,00 €	0,00 €	0,00 €	0,00 €	0,00 €	-4.929,52 €
547 01		Förderung des ÖPNV	0,00 €	5.842,73 €	-5.842,73 €	0,00 €	0,00 €	0,00 €	0,00 €	0,00 €	0,00 €	-5.842,73 €
9 547 01		Förderung des ÖPNV	0,00 €	0,00 €	0,00 €	0,00 €	0,00 €	0,00 €	0,00 €	0,00 €	0,00 €	0,00 €
551 01		Öffentliche Grünfläche	0,00 €	23.315,38 €	-23.315,38 €	0,00 €	0,00 €	0,00 €	0,00 €	0,00 €	0,00 €	-23.315,38 €
9 551 01		Öffentliche Grünfläche	0,00 €	0,00 €	0,00 €	0,00 €	0,00 €	0,00 €	0,00 €	0,00 €	0,00 €	0,00 €
552 01		Öffentliche Gewässer und wasserbauliche Anlagen	0,00 €	29.934,06 €	-29.934,06 €	0,00 €	0,00 €	0,00 €	0,00 €	0,00 €	0,00 €	-29.934,06 €
553 01		Friedhofswesen	9.718,33 €	8.962,99 €	755,34 €	0,00 €	0,00 €	0,00 €	0,00 €	0,00 €	0,00 €	755,34 €
9 553 01		Friedhofswesen	0,00 €	0,00 €	0,00 €	0,00 €	0,00 €	0,00 €	0,00 €	0,00 €	0,00 €	0,00 €
555 01		Kompensations- und Aufforstungsflächen	0,00 €	81,74 €	-81,74 €	0,00 €	0,00 €	0,00 €	0,00 €	0,00 €	0,00 €	-81,74 €
571 01		Gewerbegebiete	126.573,32 €	49.394,64 €	77.178,68 €	251.809,72 €	161.763,36 €	0,00 €	0,00 €	0,00 €	0,00 €	167.225,04 €

**Produktübersicht Finanzrechnung  
Haushaltsjahr 2018**

Darstellung nach Teilhaushalten

Produkt	W	Bezeichnung	Verwaltungstätigkeit		Investitionstätigkeit		Finanzierungstätigkeit		Ergebnis		
			Einzahlungen	Auszahlungen	Saldo	Einzahlungen	Auszahlungen	Saldo		Einzahlungen	Auszahlungen
9 571 .02		Wirtschaftsförderung	0,00 €	216.441,37 €	-216.441,37 €	0,00 €	176.770,21 €	0,00 €	0,00 €	0,00 €	-393.211,58 €
571 .03		Kommunalmarketing	0,00 €	301,74 €	-301,74 €	0,00 €	0,00 €	0,00 €	0,00 €	0,00 €	-301,74 €
573 .04		Bauhof	8.291,48 €	693.695,65 €	-685.404,17 €	0,00 €	13.806,97 €	0,00 €	0,00 €	0,00 €	-699.211,14 €
9 573 .04		Bauhof	0,00 €	0,00 €	0,00 €	0,00 €	0,00 €	0,00 €	0,00 €	0,00 €	0,00 €
573 .05		Gebäude Allgemeine Einrichtungen	1.562,15 €	86.567,69 €	-85.005,54 €	0,00 €	8.404,41 €	0,00 €	0,00 €	0,00 €	-93.409,95 €
575 .01		Förderung des Fremdenverkehrs	67,80 €	12.386,87 €	-12.319,07 €	0,00 €	0,00 €	0,00 €	0,00 €	0,00 €	-12.319,07 €
9 575 .01		Förderung des Fremdenverkehrs	0,00 €	0,00 €	0,00 €	0,00 €	0,00 €	0,00 €	0,00 €	0,00 €	0,00 €
		<i>Summe Teilhaushalt Fachbereich III Gemeindeentwicklung und Wi</i>	3.575.765,29 €	7.898.821,83 €	-4.323.056,54 €	4.535.385,62 €	10.102.522,51 €	0,00 €	0,00 €	0,00 €	-9.890.193,43 €
		<i>Summe ohne alle KTR</i>	3.570.281,33 €	7.896.509,50 €	-4.326.228,17 €	4.462.450,14 €	10.083.186,87 €	0,00 €	0,00 €	0,00 €	-9.946.964,90 €
		<b>Gesamtsumme Finanzrechnung</b>	<b>43.584.912,03 €</b>	<b>33.939.202,10 €</b>	<b>9.645.709,93 €</b>	<b>5.762.992,29 €</b>	<b>11.023.075,42 €</b>	<b>0,00 €</b>	<b>677.436,18 €</b>	<b>-677.436,18 €</b>	<b>3.708.190,62 €</b>

**Produktübersicht Finanzrechnung**  
Haushaltsjahr 2018

Darstellung nach Produktgruppen

Produkt	Bezeichnung	Verwaltungstätigkeit		Investitionstätigkeit		Finanzierungstätigkeit		Saldo	Ergebnis
		Einzahlungen	Auszahlungen	Einzahlungen	Auszahlungen	Einzahlungen	Auszahlungen		
<b>Produktgruppe 111 Verwaltungssteuerung und -service</b>									
111 .01	Gemeindeorgane	0,00 €	193.903,65 €	0,00 €	0,00 €	0,00 €	0,00 €	0,00 €	-193.903,65 €
111 .03	Personalservice	2.938,33 €	304.207,59 €	0,00 €	14.385,89 €	0,00 €	0,00 €	0,00 €	-315.655,15 €
9 111 .03	Innere Verwaltungsangelegenheiten	0,00 €	0,00 €	0,00 €	0,00 €	0,00 €	0,00 €	0,00 €	0,00 €
111 .04	Gleichstellungsbeauftragte	25.062,00 €	47.881,96 €	0,00 €	0,00 €	0,00 €	0,00 €	0,00 €	-22.819,96 €
9 111 .04	Gleichstellungsbeauftragte	0,00 €	0,00 €	0,00 €	0,00 €	0,00 €	0,00 €	0,00 €	0,00 €
111 .05	Finanzverwaltung	140.652,91 €	556.776,67 €	1.000.122,90 €	0,00 €	1.000.122,90 €	0,00 €	0,00 €	583.989,14 €
9 111 .05	Finanzverwaltung	909,85 €	0,00 €	0,00 €	0,00 €	0,00 €	0,00 €	0,00 €	909,85 €
111 .06	Zentrale Dienste	210,94 €	229.218,29 €	0,00 €	33.889,05 €	0,00 €	0,00 €	0,00 €	-262.896,40 €
9 111 .06	Zentrale Dienste	0,00 €	0,00 €	0,00 €	0,00 €	0,00 €	0,00 €	0,00 €	0,00 €
111 .07	EDV-Einrichtungen	289,50 €	298.552,10 €	0,00 €	30.967,88 €	0,00 €	0,00 €	0,00 €	-329.230,48 €
9 111 .07	EDV-Einrichtungen	0,00 €	0,00 €	0,00 €	0,00 €	0,00 €	0,00 €	0,00 €	0,00 €
111 .09	Immobilienunterhaltung	23.653,53 €	248.352,74 €	19.758,26 €	1.406.993,52 €	0,00 €	0,00 €	0,00 €	-1.611.934,47 €
9 111 .09	Immobilienunterhaltung	1.195,27 €	2.312,33 €	0,00 €	19.335,64 €	0,00 €	0,00 €	0,00 €	-20.452,70 €
111 .10	Verwaltungsleitung	124,50 €	346.860,94 €	0,00 €	9.427,77 €	0,00 €	0,00 €	0,00 €	-356.164,21 €
9 111 .10	Gemeindeorgane	0,00 €	0,00 €	0,00 €	0,00 €	0,00 €	0,00 €	0,00 €	0,00 €
111 .13	Beteiligungen	11.805,80 €	1.987,12 €	0,00 €	18.708,12 €	0,00 €	0,00 €	0,00 €	-8.889,44 €
111 .15	Allgemeine Rechtsangelegenheiten	0,00 €	31.091,36 €	0,00 €	0,00 €	0,00 €	0,00 €	0,00 €	-31.091,36 €
111 .16	Bezirksvorsteher	0,00 €	34.264,76 €	0,00 €	0,00 €	0,00 €	0,00 €	0,00 €	-34.264,76 €
9 111 .01	Gemeindeorgane	0,00 €	0,00 €	0,00 €	0,00 €	0,00 €	0,00 €	0,00 €	0,00 €
	Summe Produktgruppe 111	206.842,63 €	2.295.409,51 €	1.019.881,16 €	1.533.707,87 €	0,00 €	0,00 €	0,00 €	-2.602.393,59 €
<b>Produktgruppe 121 Statistik und Wahlen</b>									
121 .01	Statistik und Wahlen	5.037,95 €	8.354,59 €	0,00 €	0,00 €	0,00 €	0,00 €	0,00 €	-3.316,64 €
9 121 .01	Statistik und Wahlen	0,00 €	0,00 €	0,00 €	0,00 €	0,00 €	0,00 €	0,00 €	0,00 €
	Summe Produktgruppe 121	5.037,95 €	8.354,59 €	0,00 €	0,00 €	0,00 €	0,00 €	0,00 €	-3.316,64 €
<b>Produktgruppe 122 Ordnungsangelegenheiten</b>									
122 .01	Ordnungsangelegenheiten	14.382,86 €	137.208,79 €	0,00 €	0,00 €	0,00 €	0,00 €	0,00 €	-122.825,93 €
9 122 .01	Ordnungsangelegenheiten	153,82 €	0,00 €	0,00 €	0,00 €	0,00 €	0,00 €	0,00 €	153,82 €
122 .02	Melde- und Personenstandswesen	160.929,90 €	363.273,53 €	0,00 €	0,00 €	0,00 €	0,00 €	0,00 €	-202.343,63 €
9 122 .02	Einwohnerwesen	149,30 €	0,00 €	0,00 €	0,00 €	0,00 €	0,00 €	0,00 €	149,30 €
9 122 .03	Standesamt	10,55 €	0,00 €	0,00 €	0,00 €	0,00 €	0,00 €	0,00 €	10,55 €
	Summe Produktgruppe 122	175.626,43 €	500.482,32 €	0,00 €	0,00 €	0,00 €	0,00 €	0,00 €	-324.855,89 €
<b>Produktgruppe 126 Brandschutz</b>									
126 .01	Feuerwehren	54.526,17 €	315.244,66 €	5.000,00 €	291.124,67 €	0,00 €	0,00 €	0,00 €	-546.843,16 €
9 126 .01	Feuerwehren	0,00 €	50,00 €	0,00 €	0,00 €	0,00 €	0,00 €	0,00 €	-50,00 €
126 .02	Gebäude Feuerwehren	6.000,00 €	50.257,79 €	0,00 €	206.428,82 €	0,00 €	0,00 €	0,00 €	-250.686,61 €
	Summe Produktgruppe 126	60.526,17 €	365.552,45 €	5.000,00 €	497.553,49 €	0,00 €	0,00 €	0,00 €	-797.579,77 €
<b>Produktgruppe 126 Katastrophenschutz</b>									
128 .01	Katastrophenschutz	0,00 €	7.817,73 €	0,00 €	0,00 €	0,00 €	0,00 €	0,00 €	-7.817,73 €
9 128 .01	Katastrophenschutz	0,00 €	0,00 €	0,00 €	0,00 €	0,00 €	0,00 €	0,00 €	0,00 €
	Summe Produktgruppe 128	0,00 €	7.817,73 €	0,00 €	0,00 €	0,00 €	0,00 €	0,00 €	-7.817,73 €

**Produktübersicht Finanzrechnung  
Haushaltsjahr 2018**

Darstellung nach Produktgruppen

Produkt Produktgruppe 211	Bezeichnung	Verwaltungstätigkeit		Saldo	Investitionstätigkeit		Saldo	Finanzierungstätigkeit		Saldo	Ergebnis
		Einzahlungen	Auszahlungen		Einzahlungen	Auszahlungen		Einzahlungen	Auszahlungen		
211 .01	Grundschulen	101.910,03 €	273.831,49 €	-171.921,46 €	0,00 €	25.573,62 €	-25.573,62 €	0,00 €	0,00 €	0,00 €	-197.495,08 €
9 211 .01	Grundschule Edewecht	0,00 €	0,00 €	0,00 €	0,00 €	0,00 €	0,00 €	0,00 €	0,00 €	0,00 €	0,00 €
9 211 .03	Grundschule Osterscheeps	0,00 €	0,00 €	0,00 €	0,00 €	0,00 €	0,00 €	0,00 €	0,00 €	0,00 €	0,00 €
9 211 .04	Grundschule Jeddehoh I	0,00 €	0,00 €	0,00 €	0,00 €	0,00 €	0,00 €	0,00 €	0,00 €	0,00 €	0,00 €
9 211 .05	Schulkindergarten Osterscheeps	0,00 €	0,00 €	0,00 €	0,00 €	0,00 €	0,00 €	0,00 €	0,00 €	0,00 €	0,00 €
9 243 .01	Sonstige schulische Aufgaben	0,00 €	0,00 €	0,00 €	0,00 €	0,00 €	0,00 €	0,00 €	0,00 €	0,00 €	0,00 €
211 .02	Gebäude Grundschulen	21.426,96 €	634.450,74 €	-613.023,78 €	0,00 €	26.450,10 €	-26.450,10 €	0,00 €	0,00 €	0,00 €	-639.473,88 €
	Summe Produktgruppe 211	123.336,99 €	908.282,23 €	-784.945,24 €	0,00 €	52.023,72 €	-52.023,72 €	0,00 €	0,00 €	0,00 €	-836.968,96 €
<b>Teil Produktgruppe 216</b>											
<b>Kombinierte Haupt- und Realschulen</b>											
216 .01	Oberschulen	68.271,86 €	387.498,74 €	-319.226,88 €	1.600,00 €	123.166,56 €	-121.566,56 €	0,00 €	0,00 €	0,00 €	-440.783,44 €
9 216 .01	Oberschule Edewecht	0,00 €	0,00 €	0,00 €	0,00 €	0,00 €	0,00 €	0,00 €	0,00 €	0,00 €	0,00 €
9 216 .02	Grund- und Oberschule Friedrichstehn	0,00 €	0,00 €	0,00 €	0,00 €	0,00 €	0,00 €	0,00 €	0,00 €	0,00 €	0,00 €
216 .02	Gebäude Oberschulen	25.486,48 €	1.602.295,44 €	-1.576.808,96 €	241.427,95 €	2.183.733,37 €	-1.942.305,42 €	0,00 €	0,00 €	0,00 €	-3.519.114,38 €
	Summe Produktgruppe 216	93.758,34 €	1.989.794,18 €	-1.896.035,84 €	243.027,95 €	2.306.889,93 €	-2.063.861,98 €	0,00 €	0,00 €	0,00 €	-3.959.897,82 €
<b>Produktgruppe 217</b>											
<b>Gymnasien, Kollegs</b>											
217 .01	Außenstelle Gymnasium Zwischenahn - Edewecht	12.252,34 €	389.885,65 €	-377.633,31 €	0,00 €	0,00 €	0,00 €	0,00 €	0,00 €	0,00 €	-377.633,31 €
9 217 .01	Außenstelle Gymnasium Zwischenahn - Edewecht	0,00 €	0,00 €	0,00 €	0,00 €	0,00 €	0,00 €	0,00 €	0,00 €	0,00 €	0,00 €
217 .02	Gebäude Außenstelle Gymnasium	4.006,94 €	224.528,50 €	-220.521,56 €	130.000,00 €	1.102.119,92 €	-972.119,92 €	0,00 €	0,00 €	0,00 €	-1.192.641,48 €
	Summe Produktgruppe 217	16.259,28 €	614.414,15 €	-598.154,87 €	130.000,00 €	1.102.119,92 €	-972.119,92 €	0,00 €	0,00 €	0,00 €	-1.570.274,79 €
<b>Produktgruppe 221</b>											
<b>Förderschulen</b>											
221 .01	Astrid-Lindgren-Schule	265.987,95 €	126.701,24 €	139.286,71 €	0,00 €	8.506,89 €	-8.506,89 €	0,00 €	0,00 €	0,00 €	130.779,82 €
9 221 .01	Astrid-Lindgren-Schule	0,00 €	0,00 €	0,00 €	0,00 €	0,00 €	0,00 €	0,00 €	0,00 €	0,00 €	0,00 €
221 .02	sonstige Förderschulen	6,09 €	137.294,63 €	-137.288,54 €	0,00 €	0,00 €	0,00 €	0,00 €	0,00 €	0,00 €	-137.288,54 €
9 221 .02	sonstige Förderschulen	0,00 €	0,00 €	0,00 €	0,00 €	0,00 €	0,00 €	0,00 €	0,00 €	0,00 €	0,00 €
221 .03	Gebäude Astrid-Lindgren-Schule	1.989,46 €	315.113,19 €	-313.123,73 €	0,00 €	0,00 €	0,00 €	0,00 €	0,00 €	0,00 €	-313.123,73 €
	Summe Produktgruppe 221	267.983,50 €	579.109,06 €	-311.125,56 €	0,00 €	8.506,89 €	-8.506,89 €	0,00 €	0,00 €	0,00 €	-319.632,45 €
<b>Produktgruppe 241</b>											
<b>Schülerbeförderung</b>											
241 .01	Schülerbeförderung	7.369,55 €	87.101,96 €	-79.732,41 €	0,00 €	0,00 €	0,00 €	0,00 €	0,00 €	0,00 €	-79.732,41 €
9 241 .01	Schülerbeförderung	0,00 €	0,00 €	0,00 €	0,00 €	0,00 €	0,00 €	0,00 €	0,00 €	0,00 €	0,00 €
	Summe Produktgruppe 241	7.369,55 €	87.101,96 €	-79.732,41 €	0,00 €	0,00 €	0,00 €	0,00 €	0,00 €	0,00 €	-79.732,41 €
<b>Produktgruppe 244</b>											
<b>Kreisschulbaukasse</b>											
244 .01	Kreisschulbaukasse	0,00 €	0,00 €	0,00 €	218.622,57 €	0,00 €	218.622,57 €	0,00 €	0,00 €	0,00 €	218.622,57 €
	Summe Produktgruppe 244	0,00 €	0,00 €	0,00 €	218.622,57 €	0,00 €	218.622,57 €	0,00 €	0,00 €	0,00 €	218.622,57 €
<b>Produktgruppe 252</b>											
<b>Sammlungen</b>											
252 .01	Heimatchiv	190,00 €	8.591,30 €	-8.401,30 €	0,00 €	0,00 €	0,00 €	0,00 €	0,00 €	0,00 €	-8.401,30 €
	Summe Produktgruppe 252	190,00 €	8.591,30 €	-8.401,30 €	0,00 €	0,00 €	0,00 €	0,00 €	0,00 €	0,00 €	-8.401,30 €

**Produktübersicht Finanzrechnung**  
Haushaltsjahr 2018

Darstellung nach Produktgruppen

Produkt	Bezeichnung	Verwaltungstätigkeit		Investitionstätigkeit		Finanzierungstätigkeit		Saldo	Ergebnis
		Einzahlungen	Auszahlungen	Einzahlungen	Auszahlungen	Einzahlungen	Auszahlungen		
<b>Produktgruppe 263</b>	<b>Musikschulen</b>								
263 .01	Musikschule	0,00 €	18.197,92 €	0,00 €	0,00 €	0,00 €	0,00 €	0,00 €	-18.197,92 €
	Summe Produktgruppe 263	0,00 €	18.197,92 €	0,00 €	0,00 €	0,00 €	0,00 €	0,00 €	-18.197,92 €
<b>Produktgruppe 272</b>	<b>Büchereien</b>								
272 .01	Büchereien	0,00 €	33.836,47 €	0,00 €	0,00 €	0,00 €	0,00 €	0,00 €	-33.836,47 €
9 272 .01	Büchereien	0,00 €	0,00 €	0,00 €	0,00 €	0,00 €	0,00 €	0,00 €	0,00 €
	Summe Produktgruppe 272	0,00 €	33.836,47 €	0,00 €	0,00 €	0,00 €	0,00 €	0,00 €	-33.836,47 €
<b>Produktgruppe 281</b>	<b>Heimat- und sonstige Kulturpflege</b>								
281 .01	Heimspflege	0,00 €	25.674,44 €	0,00 €	0,00 €	0,00 €	0,00 €	0,00 €	-25.674,44 €
9 281 .01	Heimat- und Kulturpflege	0,00 €	1.814,99 €	0,00 €	8.185,01 €	0,00 €	0,00 €	0,00 €	-10.000,00 €
281 .02	Kulturbüro	52.821,00 €	136.449,03 €	0,00 €	0,00 €	0,00 €	0,00 €	0,00 €	-83.628,03 €
9 281 .02	Kulturbüro	0,00 €	0,00 €	0,00 €	0,00 €	0,00 €	0,00 €	0,00 €	0,00 €
281 .03	Gebäude Kokerwindmühle	0,00 €	22.925,80 €	0,00 €	0,00 €	0,00 €	0,00 €	0,00 €	-22.925,80 €
	Summe Produktgruppe 281	52.821,00 €	186.864,26 €	0,00 €	8.185,01 €	0,00 €	0,00 €	-8.185,01 €	-142.228,27 €
<b>Produktgruppe 311</b>	<b>Gewährung von Leistungen nach dem SGB XII</b>								
311 .00	Gewährung von Leistungen nach dem SGB XII (Sozialhilfe)	18.483,36 €	114.500,59 €	0,00 €	0,00 €	0,00 €	0,00 €	0,00 €	-96.017,23 €
9 311 .00	Gewährung von Leistungen nach dem SGB XII (Sozialhilfe)	5.246,35 €	0,00 €	0,00 €	0,00 €	0,00 €	0,00 €	0,00 €	5.246,35 €
	Summe Produktgruppe 311	23.729,71 €	114.500,59 €	0,00 €	0,00 €	0,00 €	0,00 €	0,00 €	-90.770,88 €
<b>Produktgruppe 312</b>	<b>Gewährung von Leistungen nach dem SGB II</b>								
312 .00	Gewährung von Leistungen nach dem SGB II (ALG II)	569.801,43 €	681.274,53 €	0,00 €	0,00 €	0,00 €	0,00 €	0,00 €	-111.473,10 €
9 312 .00	Gewährung von Leistungen nach dem SGB II (ALG II)	7.875,19 €	0,00 €	0,00 €	0,00 €	0,00 €	0,00 €	0,00 €	7.875,19 €
	Summe Produktgruppe 312	577.676,62 €	681.274,53 €	0,00 €	0,00 €	0,00 €	0,00 €	0,00 €	-103.597,91 €
<b>Produktgruppe 313</b>	<b>Leistungen nach dem Asylbewerberleistungsgesetz</b>								
313 .00	Gewährung von Leistungen nach dem AsylbLG	43.389,43 €	190.575,13 €	0,00 €	0,00 €	0,00 €	0,00 €	0,00 €	-147.185,70 €
9 313 .00	Gewährung von Leistungen nach dem AsylbLG	0,00 €	0,00 €	0,00 €	0,00 €	0,00 €	0,00 €	0,00 €	0,00 €
	Summe Produktgruppe 313	43.389,43 €	190.575,13 €	0,00 €	0,00 €	0,00 €	0,00 €	0,00 €	-147.185,70 €
<b>Produktgruppe 315</b>	<b>Soziale Einrichtungen</b>								
315 .10	Seniorenangebote	17,06 €	8.495,25 €	0,00 €	0,00 €	0,00 €	0,00 €	0,00 €	-8.478,19 €
315 .21	Geschäftsführung AGR	0,00 €	0,00 €	0,00 €	0,00 €	0,00 €	0,00 €	0,00 €	0,00 €
315 .22	Gebäude Alten- und Pflegeheim	48.000,00 €	0,00 €	0,00 €	0,00 €	0,00 €	0,00 €	0,00 €	48.000,00 €
315 .40	Soziale Einrichtungen für Wohnungslose	31.871,60 €	13.476,62 €	0,00 €	0,00 €	0,00 €	0,00 €	0,00 €	18.394,98 €
9 315 .40	Soziale Einrichtungen für Wohnungslose	0,00 €	0,00 €	0,00 €	0,00 €	0,00 €	0,00 €	0,00 €	0,00 €
315 .41	Gebäude Obdachlosenunterkunft	0,00 €	12.172,18 €	47.782,37 €	60.088,75 €	0,00 €	0,00 €	0,00 €	-24.458,56 €
315 .50	Soz. Einrichtungen für Aussiedler und Ausländer	1.282.093,07 €	1.451.609,86 €	500,00 €	15.781,56 €	0,00 €	0,00 €	0,00 €	-184.798,35 €
9 315 .50	Soz. Einrichtungen für Aussiedler und Ausländer	5,68 €	0,00 €	0,00 €	0,00 €	0,00 €	0,00 €	0,00 €	5,68 €
315 .51	Gebäude Asylbewerberunterkunft	13.783,13 €	89.478,18 €	0,00 €	0,00 €	0,00 €	0,00 €	0,00 €	-75.695,05 €
	Summe Produktgruppe 315	1.375.770,54 €	1.575.232,09 €	48.282,37 €	75.850,31 €	0,00 €	0,00 €	0,00 €	-227.029,49 €

**Produktübersicht Finanzrechnung**  
**Haushaltsjahr 2018**

Darstellung nach Produktgruppen

Produkt	Produktgruppe	Bezeichnung	Verwaltungstätigkeit		Saldo	Investitionstätigkeit		Saldo	Finanzierungstätigkeit		Saldo	Ergebnis
			Einzahlungen	Auszahlungen		Einzahlungen	Auszahlungen		Einzahlungen	Auszahlungen		
<b>Produktgruppe 361</b>												
<u>Förderung von Kindern in Tageseinrichtungen und in Tagespflege</u>												
361 .01		Förderung der Kinderbetreuung	18.061,42 €	94.916,74 €	-76.855,32 €	0,00 €	0,00 €	0,00 €	0,00 €	0,00 €	0,00 €	-76.855,32 €
9 361 .01		Förderung der Kinderbetreuung	0,00 €	0,00 €	0,00 €	0,00 €	0,00 €	0,00 €	0,00 €	0,00 €	0,00 €	0,00 €
		<b>Summe Produktgruppe 361</b>	<b>18.061,42 €</b>	<b>94.916,74 €</b>	<b>-76.855,32 €</b>	<b>0,00 €</b>	<b>0,00 €</b>	<b>0,00 €</b>	<b>0,00 €</b>	<b>0,00 €</b>	<b>0,00 €</b>	<b>-76.855,32 €</b>
<b>Produktgruppe 365</b>												
<u>Tageseinrichtungen für Kinder</u>												
365 .00	<b>W</b>	<b>Kindertageseinrichtungen</b>	2.669.723,51 €	4.604.301,42 €	-1.934.577,91 €	1.761,20 €	23.584,39 €	-21.823,19 €	0,00 €	0,00 €	0,00 €	-1.956.401,10 €
9 365 .00		Kindertageseinrichtungen	75,00 €	0,00 €	75,00 €	0,00 €	0,00 €	0,00 €	0,00 €	0,00 €	0,00 €	75,00 €
9 365 .01		Kindertagesstätte Edewecht	0,00 €	0,00 €	0,00 €	0,00 €	0,00 €	0,00 €	0,00 €	0,00 €	0,00 €	0,00 €
9 365 .02		Kindergarten Friedrichsfehn I	0,00 €	0,00 €	0,00 €	0,00 €	0,00 €	0,00 €	0,00 €	0,00 €	0,00 €	0,00 €
9 365 .03		Kindergarten Friedrichsfehn II	0,00 €	0,00 €	0,00 €	0,00 €	0,00 €	0,00 €	0,00 €	0,00 €	0,00 €	0,00 €
9 365 .06		Kindergarten Jeddeleh II	0,00 €	0,00 €	0,00 €	0,00 €	0,00 €	0,00 €	0,00 €	0,00 €	0,00 €	0,00 €
9 365 .07		sonstige Kindertageseinrichtungen	0,00 €	0,00 €	0,00 €	0,00 €	0,00 €	0,00 €	0,00 €	0,00 €	0,00 €	0,00 €
9 365 .08		Kindertagesstätte Friedrichsfehn	0,00 €	0,00 €	0,00 €	0,00 €	0,00 €	0,00 €	0,00 €	0,00 €	0,00 €	0,00 €
365 .01	<b>W</b>	<b>Gebäude Kindergärten</b>	807,88 €	461.459,17 €	-460.651,29 €	0,00 €	552.299,59 €	-552.299,59 €	0,00 €	0,00 €	0,00 €	-1.012.950,88 €
		<b>Summe Produktgruppe 365</b>	<b>2.670.606,39 €</b>	<b>5.065.760,59 €</b>	<b>-2.395.154,20 €</b>	<b>1.761,20 €</b>	<b>575.883,98 €</b>	<b>-574.122,78 €</b>	<b>0,00 €</b>	<b>0,00 €</b>	<b>0,00 €</b>	<b>-2.969.276,98 €</b>
<b>Produktgruppe 366</b>												
<u>Einrichtungen der Jugendarbeit</u>												
366 .01		Jugendeinrichtungen	27.272,01 €	271.966,27 €	-244.694,26 €	0,00 €	4.284,00 €	-4.284,00 €	0,00 €	0,00 €	0,00 €	-248.978,26 €
9 111 .02		Jugendmehrraum	0,00 €	0,00 €	0,00 €	0,00 €	0,00 €	0,00 €	0,00 €	0,00 €	0,00 €	0,00 €
9 362 .01		Kinder- und Jugendherberge	0,00 €	0,00 €	0,00 €	0,00 €	0,00 €	0,00 €	0,00 €	0,00 €	0,00 €	0,00 €
9 366 .01		Jugendeinrichtungen	0,00 €	0,00 €	0,00 €	0,00 €	0,00 €	0,00 €	0,00 €	0,00 €	0,00 €	0,00 €
366 .02		Spielplätze	-331,78 €	212.404,34 €	-212.736,12 €	2.112,15 €	217.487,20 €	-215.385,05 €	0,00 €	0,00 €	0,00 €	-428.121,17 €
9 366 .02		Spielplätze	470,23 €	0,00 €	470,23 €	3.593,15 €	0,00 €	3.593,15 €	0,00 €	0,00 €	0,00 €	4.063,38 €
366 .03		Gebäude Jugendzentren	420,00 €	21.078,29 €	-20.658,29 €	0,00 €	0,00 €	0,00 €	0,00 €	0,00 €	0,00 €	-20.658,29 €
		<b>Summe Produktgruppe 366</b>	<b>27.830,46 €</b>	<b>505.448,90 €</b>	<b>-477.618,44 €</b>	<b>5.705,30 €</b>	<b>221.781,20 €</b>	<b>-216.075,90 €</b>	<b>0,00 €</b>	<b>0,00 €</b>	<b>0,00 €</b>	<b>-693.694,34 €</b>
<b>Produktgruppe 421</b>												
<u>Förderung des Sports</u>												
421 .01		Allgemeine Sportförderung	16.468,28 €	51.462,41 €	-34.994,13 €	0,00 €	302.977,50 €	-302.977,50 €	0,00 €	0,00 €	0,00 €	-337.971,63 €
9 421 .01		Allgemeine Sportförderung	0,00 €	0,00 €	0,00 €	0,00 €	0,00 €	0,00 €	0,00 €	0,00 €	0,00 €	0,00 €
		<b>Summe Produktgruppe 421</b>	<b>16.468,28 €</b>	<b>51.462,41 €</b>	<b>-34.994,13 €</b>	<b>0,00 €</b>	<b>302.977,50 €</b>	<b>-302.977,50 €</b>	<b>0,00 €</b>	<b>0,00 €</b>	<b>0,00 €</b>	<b>-337.971,63 €</b>
<b>Produktgruppe 424</b>												
<u>Sportstätten und Bäder</u>												
424 .01	<b>W</b>	<b>Frei- und Hallenbad</b>	215.237,60 €	381.928,33 €	-166.690,73 €	0,00 €	0,00 €	0,00 €	0,00 €	0,00 €	0,00 €	-166.690,73 €
9 424 .01		Frei- und Hallenbad	0,00 €	0,00 €	0,00 €	0,00 €	0,00 €	0,00 €	0,00 €	0,00 €	0,00 €	0,00 €
424 .02		Gebäude Sportstätten	52.442,91 €	562.518,46 €	-510.075,55 €	24.093,00 €	53.437,03 €	-29.344,03 €	0,00 €	0,00 €	0,00 €	-539.419,58 €
424 .03		Sportstätten und -plätze	0,00 €	14.933,82 €	-14.933,82 €	0,00 €	0,00 €	0,00 €	0,00 €	0,00 €	0,00 €	-14.933,82 €
		<b>Summe Produktgruppe 424</b>	<b>267.680,51 €</b>	<b>959.380,61 €</b>	<b>-691.700,10 €</b>	<b>24.093,00 €</b>	<b>53.437,03 €</b>	<b>-29.344,03 €</b>	<b>0,00 €</b>	<b>0,00 €</b>	<b>0,00 €</b>	<b>-721.044,13 €</b>



**Produktübersicht Finanzrechnung**  
**Haushaltsjahr 2018**

Darstellung nach Produktgruppen

Produkt	Bezeichnung	Verwaltungstätigkeit		Investitionstätigkeit		Finanzierungstätigkeit		Ergebnis
		Einzahlungen	Saldo	Einzahlungen	Saldo	Einzahlungen	Saldo	
<b>Produktgruppe 511</b>	<b>Räumliche Planungs- und Entwicklungsmaßnahmen</b>							
511 .01	Allgemeine Bauverwaltung	47.380,89 €	710.031,97 €	0,00 €	0,00 €	0,00 €	0,00 €	-662.651,08 €
9 511 .01	Allgemeine Bauverwaltung	0,00 €	0,00 €	0,00 €	0,00 €	0,00 €	0,00 €	0,00 €
	<b>Summe Produktgruppe 511</b>	<b>47.380,89 €</b>	<b>710.031,97 €</b>	<b>0,00 €</b>	<b>0,00 €</b>	<b>0,00 €</b>	<b>0,00 €</b>	<b>-662.651,08 €</b>
<b>Produktgruppe 522</b>	<b>Wohnbauförderung</b>							
522 .21	Wohnbaugelände	2.113.082,73 €	85.187,87 €	1.182.741,12 €	1.042.903,16 €	0,00 €	0,00 €	2.167.733,02 €
9 522 .01	Wohnbaugelände	0,00 €	0,00 €	54.848,15 €	0,00 €	0,00 €	0,00 €	54.848,15 €
522 .22	Gebäude Wohnhäuser	205.841,47 €	57.839,23 €	148.002,24 €	0,00 €	0,00 €	0,00 €	148.002,24 €
	<b>Summe Produktgruppe 522</b>	<b>2.318.924,20 €</b>	<b>143.026,90 €</b>	<b>1.237.589,27 €</b>	<b>1.042.903,16 €</b>	<b>0,00 €</b>	<b>0,00 €</b>	<b>2.370.583,41 €</b>
<b>Produktgruppe 523</b>	<b>Denkmalschutz und -pflege</b>							
523 .01	Denkmalschutz und -pflege	0,00 €	81,90 €	0,00 €	0,00 €	0,00 €	0,00 €	-81,90 €
	<b>Summe Produktgruppe 523</b>	<b>0,00 €</b>	<b>81,90 €</b>	<b>0,00 €</b>	<b>0,00 €</b>	<b>0,00 €</b>	<b>0,00 €</b>	<b>-81,90 €</b>
<b>Produktgruppe 535</b>	<b>Kombinierte Versorgung</b>							
535 .01	Kombinierte Versorgung	781.283,62 €	0,00 €	0,00 €	0,00 €	0,00 €	0,00 €	781.283,62 €
9 532 .01	Konzessionsabgabe	0,00 €	0,00 €	0,00 €	0,00 €	0,00 €	0,00 €	0,00 €
9 535 .01	Kombinierte Versorgung	0,00 €	0,00 €	0,00 €	0,00 €	0,00 €	0,00 €	0,00 €
	<b>Summe Produktgruppe 535</b>	<b>781.283,62 €</b>	<b>0,00 €</b>	<b>0,00 €</b>	<b>0,00 €</b>	<b>0,00 €</b>	<b>0,00 €</b>	<b>781.283,62 €</b>
<b>Produktgruppe 537</b>	<b>Abfallwirtschaft</b>							
537 .11	Abfallbeseitigung	21.269,22 €	25.554,61 €	0,00 €	0,00 €	0,00 €	0,00 €	-4.285,39 €
9 537 .01	Abfallbeseitigung	0,00 €	0,00 €	0,00 €	0,00 €	0,00 €	0,00 €	0,00 €
537 .12	Fäkalschlammentsorgung	572,50 €	396,27 €	0,00 €	0,00 €	0,00 €	0,00 €	176,23 €
537 .13	Gebäude Recyclinghof	0,00 €	1.455,13 €	0,00 €	0,00 €	0,00 €	0,00 €	-1.455,13 €
	<b>Summe Produktgruppe 537</b>	<b>21.841,72 €</b>	<b>27.406,01 €</b>	<b>0,00 €</b>	<b>0,00 €</b>	<b>0,00 €</b>	<b>0,00 €</b>	<b>-5.564,29 €</b>
<b>Produktgruppe 538</b>	<b>Abwasserbeseitigung</b>							
538 .11	Betreibervertrag Abwasserbeseitigung	4.856.278,04 €	4.447.466,20 €	0,00 €	0,00 €	0,00 €	0,00 €	408.811,84 €
9 538 .01	Abwasserbeseitigung	0,00 €	0,00 €	0,00 €	0,00 €	0,00 €	0,00 €	0,00 €
538 .12	Oberflächenentwässerung / Regenrückhaltebecken	0,00 €	14.285,93 €	0,00 €	0,00 €	0,00 €	0,00 €	-14.285,93 €
9 552 .02	Oberflächenentwässerung / Regenrückhaltebecken	0,00 €	0,00 €	0,00 €	0,00 €	0,00 €	0,00 €	0,00 €
538 .13	Abwasserbeseitigung	34.833,92 €	11.823,76 €	0,00 €	0,00 €	0,00 €	0,00 €	23.010,16 €
9 538 .01	Abwasserbeseitigung	3.764,81 €	0,00 €	0,00 €	0,00 €	0,00 €	0,00 €	3.764,81 €
	<b>Summe Produktgruppe 538</b>	<b>4.894.876,77 €</b>	<b>4.473.575,89 €</b>	<b>0,00 €</b>	<b>0,00 €</b>	<b>0,00 €</b>	<b>0,00 €</b>	<b>421.300,88 €</b>
<b>Produktgruppe 541</b>	<b>Gemeindestraßen</b>							
541 .01	Gemeindestraßen	10.450,25 €	1.281.860,24 €	2.553.838,43 €	2.851.685,27 €	0,00 €	0,00 €	-1.569.256,83 €
9 541 .01	Gemeindestraßen	53,65 €	0,00 €	14.494,18 €	0,00 €	0,00 €	0,00 €	14.547,83 €
9 541 .03	Brückenbauwerke	0,00 €	0,00 €	0,00 €	0,00 €	0,00 €	0,00 €	0,00 €
	<b>Summe Produktgruppe 541</b>	<b>10.503,90 €</b>	<b>1.281.860,24 €</b>	<b>2.568.332,61 €</b>	<b>2.851.685,27 €</b>	<b>0,00 €</b>	<b>0,00 €</b>	<b>-1.554.709,00 €</b>



**Produktübersicht Finanzrechnung**  
Haushaltsjahr 2018

Darstellung nach Produktgruppen

Produkt	Bezeichnung	Verwaltungstätigkeit		Investitionstätigkeit		Finanzierungstätigkeit		Ergebnis												
		Einzahlungen	Auszahlungen	Saldo	Einzahlungen	Auszahlungen	Saldo		Einzahlungen	Auszahlungen	Saldo									
<b>Produktgruppe 542 Kreisstraßen</b>																				
542 .01	Kreisstraßen	0,00 €	9.558,06 €	-9.558,06 €	0,00 €	0,00 €	0,00 €	0,00 €	0,00 €	0,00 €	0,00 €	0,00 €	0,00 €	0,00 €	0,00 €	0,00 €	0,00 €	0,00 €	-9.558,06 €	
9 542 .01	Kreisstraßen	0,00 €	0,00 €	0,00 €	0,00 €	0,00 €	0,00 €	0,00 €	0,00 €	0,00 €	0,00 €	0,00 €	0,00 €	0,00 €	0,00 €	0,00 €	0,00 €	0,00 €	0,00 €	
	<b>Summe Produktgruppe 542</b>	0,00 €	9.558,06 €	-9.558,06 €	0,00 €	0,00 €	0,00 €	0,00 €	0,00 €	0,00 €	0,00 €	0,00 €	0,00 €	0,00 €	0,00 €	0,00 €	0,00 €	0,00 €	-9.558,06 €	
<b>Produktgruppe 543 Landesstraßen</b>																				
543 .01	Landesstraßen	702,83 €	17.131,10 €	-16.428,27 €	8.887,14 €	18.825,19 €	0,00 €	0,00 €	0,00 €	0,00 €	0,00 €	0,00 €	0,00 €	0,00 €	0,00 €	0,00 €	0,00 €	0,00 €	0,00 €	-26.366,32 €
9 543 .01	Landesstraßen	0,00 €	0,00 €	0,00 €	0,00 €	0,00 €	0,00 €	0,00 €	0,00 €	0,00 €	0,00 €	0,00 €	0,00 €	0,00 €	0,00 €	0,00 €	0,00 €	0,00 €	0,00 €	0,00 €
	<b>Summe Produktgruppe 543</b>	702,83 €	17.131,10 €	-16.428,27 €	8.887,14 €	18.825,19 €	0,00 €	0,00 €	0,00 €	0,00 €	0,00 €	0,00 €	0,00 €	0,00 €	0,00 €	0,00 €	0,00 €	0,00 €	0,00 €	-26.366,32 €
<b>Produktgruppe 544 Bundesstraßen</b>																				
544 .01	Bundesstraßen	0,00 €	3.318,23 €	-3.318,23 €	0,00 €	0,00 €	0,00 €	0,00 €	0,00 €	0,00 €	0,00 €	0,00 €	0,00 €	0,00 €	0,00 €	0,00 €	0,00 €	0,00 €	0,00 €	-3.318,23 €
	<b>Summe Produktgruppe 544</b>	0,00 €	3.318,23 €	-3.318,23 €	0,00 €	0,00 €	0,00 €	0,00 €	0,00 €	0,00 €	0,00 €	0,00 €	0,00 €	0,00 €	0,00 €	0,00 €	0,00 €	0,00 €	0,00 €	-3.318,23 €
<b>Produktgruppe 545 Straßenreinigung, Straßenbeleuchtung</b>																				
545 .01	Straßenreinigung	82.400,02 €	89.845,88 €	-7.445,86 €	0,00 €	0,00 €	0,00 €	0,00 €	0,00 €	0,00 €	0,00 €	0,00 €	0,00 €	0,00 €	0,00 €	0,00 €	0,00 €	0,00 €	0,00 €	-7.445,86 €
9 545 .01	Straßenreinigung	0,00 €	0,00 €	0,00 €	0,00 €	0,00 €	0,00 €	0,00 €	0,00 €	0,00 €	0,00 €	0,00 €	0,00 €	0,00 €	0,00 €	0,00 €	0,00 €	0,00 €	0,00 €	0,00 €
545 .02	Straßenbeleuchtung	0,00 €	77.954,66 €	-77.954,66 €	0,00 €	0,00 €	0,00 €	0,00 €	0,00 €	0,00 €	0,00 €	0,00 €	0,00 €	0,00 €	0,00 €	0,00 €	0,00 €	0,00 €	0,00 €	-77.954,66 €
9 545 .02	Straßenbeleuchtung	0,00 €	0,00 €	0,00 €	0,00 €	0,00 €	0,00 €	0,00 €	0,00 €	0,00 €	0,00 €	0,00 €	0,00 €	0,00 €	0,00 €	0,00 €	0,00 €	0,00 €	0,00 €	0,00 €
	<b>Summe Produktgruppe 544</b>	82.400,02 €	167.800,54 €	-85.400,52 €	0,00 €	0,00 €	0,00 €	0,00 €	0,00 €	0,00 €	0,00 €	0,00 €	0,00 €	0,00 €	0,00 €	0,00 €	0,00 €	0,00 €	0,00 €	-85.400,52 €
<b>Produktgruppe 546 Parkeinrichtungen</b>																				
546 .01	Parkraumbewirtschaftung	11.537,81 €	16.467,33 €	-4.929,52 €	0,00 €	0,00 €	0,00 €	0,00 €	0,00 €	0,00 €	0,00 €	0,00 €	0,00 €	0,00 €	0,00 €	0,00 €	0,00 €	0,00 €	0,00 €	-4.929,52 €
	<b>Summe Produktgruppe 546</b>	11.537,81 €	16.467,33 €	-4.929,52 €	0,00 €	0,00 €	0,00 €	0,00 €	0,00 €	0,00 €	0,00 €	0,00 €	0,00 €	0,00 €	0,00 €	0,00 €	0,00 €	0,00 €	0,00 €	-4.929,52 €
<b>Produktgruppe 547 ÖPNV</b>																				
547 .01	Förderung des ÖPNV	0,00 €	5.842,73 €	-5.842,73 €	0,00 €	0,00 €	0,00 €	0,00 €	0,00 €	0,00 €	0,00 €	0,00 €	0,00 €	0,00 €	0,00 €	0,00 €	0,00 €	0,00 €	0,00 €	-5.842,73 €
9 547 .01	Förderung des ÖPNV	0,00 €	0,00 €	0,00 €	0,00 €	0,00 €	0,00 €	0,00 €	0,00 €	0,00 €	0,00 €	0,00 €	0,00 €	0,00 €	0,00 €	0,00 €	0,00 €	0,00 €	0,00 €	0,00 €
	<b>Summe Produktgruppe 547</b>	0,00 €	5.842,73 €	-5.842,73 €	0,00 €	0,00 €	0,00 €	0,00 €	0,00 €	0,00 €	0,00 €	0,00 €	0,00 €	0,00 €	0,00 €	0,00 €	0,00 €	0,00 €	0,00 €	-5.842,73 €
<b>Produktgruppe 551 Öffentliches Grün / Landschaftsbau</b>																				
551 .01	Öffentliche Grünfläche	0,00 €	23.315,38 €	-23.315,38 €	0,00 €	0,00 €	0,00 €	0,00 €	0,00 €	0,00 €	0,00 €	0,00 €	0,00 €	0,00 €	0,00 €	0,00 €	0,00 €	0,00 €	0,00 €	-23.315,38 €
9 551 .01	Öffentliche Grünfläche	0,00 €	0,00 €	0,00 €	0,00 €	0,00 €	0,00 €	0,00 €	0,00 €	0,00 €	0,00 €	0,00 €	0,00 €	0,00 €	0,00 €	0,00 €	0,00 €	0,00 €	0,00 €	0,00 €
	<b>Summe Produktgruppe 551</b>	0,00 €	23.315,38 €	-23.315,38 €	0,00 €	0,00 €	0,00 €	0,00 €	0,00 €	0,00 €	0,00 €	0,00 €	0,00 €	0,00 €	0,00 €	0,00 €	0,00 €	0,00 €	0,00 €	-23.315,38 €
<b>Produktgruppe 552 Öffentliche Gewässer / Wasserbauliche Anlagen</b>																				
552 .01	Öffentliche Gewässer und Wasserbauliche Anlagen	0,00 €	29.934,06 €	-29.934,06 €	0,00 €	0,00 €	0,00 €	0,00 €	0,00 €	0,00 €	0,00 €	0,00 €	0,00 €	0,00 €	0,00 €	0,00 €	0,00 €	0,00 €	0,00 €	-29.934,06 €
	<b>Summe Produktgruppe 552</b>	0,00 €	29.934,06 €	-29.934,06 €	0,00 €	0,00 €	0,00 €	0,00 €	0,00 €	0,00 €	0,00 €	0,00 €	0,00 €	0,00 €	0,00 €	0,00 €	0,00 €	0,00 €	0,00 €	-29.934,06 €
<b>Produktgruppe 553 Friedhofs- und Bestattungswesen</b>																				
553 .01	Friedhofswesen	9.718,33 €	8.962,99 €	755,34 €	0,00 €	0,00 €	0,00 €	0,00 €	0,00 €	0,00 €	0,00 €	0,00 €	0,00 €	0,00 €	0,00 €	0,00 €	0,00 €	0,00 €	0,00 €	755,34 €
9 553 .01	Friedhofswesen	0,00 €	0,00 €	0,00 €	0,00 €	0,00 €	0,00 €	0,00 €	0,00 €	0,00 €	0,00 €	0,00 €	0,00 €	0,00 €	0,00 €	0,00 €	0,00 €	0,00 €	0,00 €	0,00 €
	<b>Summe Produktgruppe 553</b>	9.718,33 €	8.962,99 €	755,34 €	0,00 €	0,00 €	0,00 €	0,00 €	0,00 €	0,00 €	0,00 €	0,00 €	0,00 €	0,00 €	0,00 €	0,00 €	0,00 €	0,00 €	0,00 €	755,34 €





6. Anlagen zum Anhang des Jahresabschlusses  
Anlage 9

Übersicht über die im Rahmen des § 117 Abs. 1 bewilligten über-/außerplanmäßigen Aufwendungen und Auszahlungen

A.) Bereits bewilligte über-/außerplanmäßige Aufwendungen und Auszahlungen

Teilhaushalt	Produkt	Inv.-Nr. bzw. SK	Zeile	Betrag	Begründung
Fachbereich II Bildung, Ordnung und Soziales	211.01 Grundschulen	4271060	13 Auszahlungen für Sach- und Dienstleistungen	10.000,00 €	Inklusionsaufgaben
Fachbereich II Bildung, Ordnung und Soziales	216.01 Oberschulen	4271060	13 Auszahlungen für Sach- und Dienstleistungen	10.000,00 €	Inklusionsaufgaben
Fachbereich II Bildung, Ordnung und Soziales	281.02 Kulturbüro	4318000	15 Transferauszahlungen	10.000,00 €	Defizitabdeckung Veranstaltungsforum
Fachbereich II Bildung, Ordnung und Soziales	365.00 Kindertageseinrichtungen	4271060	13 Auszahlungen für Sach- und Dienstleistungen	3.600,00 €	Einrichtung neue Kita-Gruppe
Fachbereich III Gemeindeentwicklung und Wirtschaftsförderung	365.01 Gebäude Kindergärten	18.078	26 Baumaßnahmen	501.000,00 €	Erweiterungsmaßnahmen an KiTa, s. Ratsbeschluss vom 25.09.2018 (2018/FB I/2824)
Fachbereich III Gemeindeentwicklung und Wirtschaftsförderung	424.03 Gebäude Sportstätten	18.018	26 Baumaßnahmen	71.000,00 €	Sportanlage Göhlenweg, s. Ratsbeschluss vom 25.09.2018 (2018/FB I/2824)
Fachbereich III Gemeindeentwicklung und Wirtschaftsförderung	541.01 Gemeindestraßen und Brücken	18.077	27 Erwerb von beweglichem Sachvermögen	3.555,97 €	Ersatzbeschaffung eines Fahnenmastes für den Marktplatz
Fachbereich III Gemeindeentwicklung und Wirtschaftsförderung	541.01 Gemeindestraßen und Brücken	4212010	13 Auszahlungen für Sach- und Dienstleistungen	230.000,00 €	Straßenunterhaltungsmaßnahmen, s. Ratsbeschluss vom 18.12.2018 (2018/FB III/2860)
Fachbereich III Gemeindeentwicklung und Wirtschaftsförderung	541.01 Gemeindestraßen und Brücken	18.076	26 Baumaßnahmen	6.000,00 €	Herstellung Bushaltestelle Süddorfer Straße "Süddorfer Dreieck", s. Ratsbeschluss vom 25.09.2018 (2018/FB I/2824)
Fachbereich III Gemeindeentwicklung und Wirtschaftsförderung	543.01 Landstraßen	18.068	25 Erwerb von Grundstücken und Gebäuden	9.068,17 €	Neuaufbau Bushaltestelle Osterscheps
Fachbereich III Gemeindeentwicklung und Wirtschaftsförderung	571.02 Wirtschaftsförderung	18.087	29 Aktivierbare Zuwendungen	6.000,00 €	Zuschuss für Ortseingangsschilder des Aktivkreises Handel & Handwerk Edewecht, s. Ratsbeschluss vom 25.09.2018 (2018/FB I/2824)
Fachbereich III Gemeindeentwicklung und Wirtschaftsförderung	573.05 Gebäude Allgemeine Einrichtungen	18.069	26 Baumaßnahmen	60.000,00 €	Vorfianzierung des LEADER-Projektes "Dorflätzchen" in Osterscheps, s. Ratsbeschluss vom 25.09.2018 (2018/FB I/2824)
Fachbereich III Gemeindeentwicklung und Wirtschaftsförderung	573.05 Gebäude Allgemeine Einrichtungen	18.080	26 Baumaßnahmen	140.000,00 €	LEADER-Projekt "DGA Jeddeloh I", s. Ratsbeschluss vom 25.09.2018 (2018/FB I/2824)
<b>SUMME</b>				<b>1.060.224,14 €</b>	

**B.) Noch nicht bewilligte über-/außerplanmäßige Aufwendungen und Auszahlungen**

Teilhaushalt	Produkt	Inv.-Nr. bzw. SK	Zelle	Betrag	Begründung
Fachbereich II Bildung, Ordnung und Soziales					
Fachbereich II Bildung, Ordnung und Soziales	365.00 Kindertageseinrichtungen	4291006	13 Auszahlungen für Sach- und Dienstleistungen	38.000,00 €	Mittagsverpflegung in der Kindertagesstätte
Fachbereich III Gemeindeentwicklung und Wirtschaftsförderung	365.01 Gebäude Kindergärten	18.078	26 Baumaßnahmen	59.214,96 €	Dachabichtungsarbeiten GS Edewecht/KiTa Lütjje Hus
<b>SUMME</b>				<b>97.214,96 €</b>	

6. Anlagen zum Anhang des Jahresabschlusses  
Anlage 10

Übersicht der abweichenden Buchungen aufgrund des Wechsels der Haushaltsstruktur

THH	Sachkontonr.	Sachkontoname	Betrag	Gesamtbetrag	Ergebnisrechnungsbuchung		Finanzrechnungsbuchung	
					KST	KTR	KST	KTR
<b>Einzahlungen</b>								
<b>Fachbereich I Innere Dienste und Bürgerservice</b>								
	6011000	Grundsteuer A	15,06 €		921010	96110101		
	6013000	Gewerbesteuer	118.233,23 €		921010	96110101		
	6032000	Hundesteuer	52,50 €		921010	96110101		
	6488000	Erstattungen von übrigen Bereichen	15,50 €		921010	91110502		
	6561000	Bußgelder	73,55 €		917000	91220201		
	6561000	Bußgelder	75,75 €		917000	91220202		
	6561000	Säumniszuschläge	0,50 €		921010	91110502		
	6562000	Säumniszuschläge	7,50 €		921010	91110501		
	6562000	Säumniszuschläge	886,35 €		921010	91110502		
	6562000	Säumniszuschläge	92,57 €		921010	96110101		
	6691000	Verzinsung von Steuernachford. und Erstattungen	9.099,50 €	128.562,56 €	921010	96110101		
<b>Fachbereich II Bildung, Ordnung und Soziales</b>								
	6212000	Übergeg./übergel.Ansprüche-Lohn,Unterh.(§33)	330,00 €		931200	93120020		
	6213000	Leist. v. Sozialleistungsträgern (§102ff.SGB X)	37,52 €		931100	93120010		
	6213000	Leist. v. Sozialleistungsträgern (§102ff.SGB X)	12,83 €		931200	93120020		
	6215000	Rückz. gew. Hilfen- Darlehen Regellstg. (§2 24 I)	1.886,29 €		931100	93111000		
	6215000	Rückz. gew. Hilfen- Darlehen Regellstg. (§2 24 I)	4,05 €		931100	93116000		
	6215000	Rückz. gew. Hilfen- Darlehen Regellstg. (§2 24 I)	368,51 €		931200	93120020		
	6215100	Rückz. gew. Hilfen- Überzahlung (§ 50 SGB X)	3.340,07 €		931100	93111000		
	6215100	Rückz. gew. Hilfen- Überzahlung (§ 50 SGB X)	1.271,78 €		931100	93120010		
	6215100	Rückz. gew. Hilfen- Überzahlung (§ 50 SGB X)	2.441,55 €		931200	93120020		
	6215300	Rückz. gew.Hilfen- Darl.Miete,Kaution (§ 22)	1.159,73 €		931100	93120010		
	6215500	Rückz.gew.Hilfen- Ersatzanspr.Versch. (§ 34)	1.104,36 €		931100	93120010		
	6215500	Rückz.gew.Hilfen- Ersatzanspr.Versch. (§ 34)	1.126,62 €		931200	93120020		
	6215600	Rückz.gew.Hilfen- Vorschuss Lohn (§ 24 IV)	15,94 €		931100	93111000		
	6215600	Rückz.gew.Hilfen- Vorschuss Lohn (§ 24 IV)	6,83 €		931100	93120010		
	6215600	Rückz.gew.Hilfen- Vorschuss Lohn (§ 24 IV)	7,56 €		931200	93120020		
	6215730	Stundungszinsen	3,84 €		931100	93120010		
	6215730	Stundungszinsen	4,06 €		931200	93120020		
	6311000	Verwaltungsgebühren	14,02 €		944000	91220101		
	6321050	Kindergartenbeiträge	75,00 €		913015	93650001		
	6321060	Nutzungsentg.Flüchtlingswohnhe	5,68 €		934000	93155000		
	6488000	Erstattungen von übrigen Bereichen	139,80 €	13.356,04 €	944000	91220106		
<b>Fachbereich III Gemeindeentwicklung und Wirtschaftsförderung</b>								
	6411000	Mieten und Pachten (0%)	10,00 €		943140	91110901		
	6411000	Mieten und Pachten (0%)	425,04 €		943260	91110901		
	6411000	Mieten und Pachten (0%)	129,48 €		943620	91110901		
	6411200	Nebenkostenerstattungen	10,00 €		943140	91110901		
	6461000	Sonstige privatrechtliche Leistungsentgelte	53,65 €		941010	95410103		
	6461000	Sonstige privatrechtliche Leistungsentgelte	234,32 €		943050	91110902		
	6461000	Sonstige privatrechtliche Leistungsentgelte	386,43 €		943450	91110902		
	6461000	Sonstige privatrechtliche Leistungsentgelte	470,23 €		945000	93660201		
	6488100	Erstattung SWK- Herstellung	3.764,81 €		922000	95380102		
	6821000	Einz. a. d. Veräuß. v. G.u.Geb. u.an.unb.VermGG	1.334,70 €				941010	95410101
	6821000	Einz. a. d. Veräuß. v. G.u.Geb. u.an.unb.VermGG	170,84 €				945000	93660201
	6891000	Beiträge und ähnliche Entgelte	54.848,15 €				923000	95220102
	6891000	Beiträge und ähnliche Entgelte	13.159,48 €				941010	95410101
	6891000	Beiträge und ähnliche Entgelte	3.422,31 €	78.419,44 €			945000	93660201
		<b>Summe</b>	<b>220.338,04 €</b>	<b>220.338,04 €</b>				
<b>Auszahlungen</b>								
<b>Fachbereich I Innere Dienste und Bürgerservice</b>								
<b>Fachbereich II Bildung, Ordnung und Soziales</b>								
	7318007	Spenden Feuerwehr	50,00 €		918065	91260103		
	7328000	Schuldendiensthilfen an übrige Bereiche	1.814,99 €		919030	92810101		
	7817000	Investitionszuschüsse an private Unternehmen	8.185,01 €	10.050,00 €			919030	92810101
<b>Fachbereich III Gemeindeentwicklung und Wirtschaftsförderung</b>								
	7211010	Unterhaltung Gebäude ( 0%)	1.365,30 €		943080	91110902		
	7211010	Unterhaltung Gebäude ( 0%)	947,03 €		943310	91110902		
	7871000	Hochbaumaßnahmen	11.190,26 €				943200	91110904
	7871000	Hochbaumaßnahmen	686,85 €				943310	91110904
	7871000	Hochbaumaßnahmen	5.791,91 €				943340	91110904
	7871000	Hochbaumaßnahmen	1.666,62 €	21.647,97 €			943500	91110904
		<b>Summe</b>	<b>31.697,97 €</b>	<b>31.697,97 €</b>				



## 7. Schlussbetrachtung

Das positive Ergebnis des Jahresabschlusses 2018 setzt nicht nur die Reihe der ebenfalls positiven Jahresabschlüsse der Vorjahre fort, er übertrifft sogar alle vorherigen Ergebnisse.

Im Haushaltsjahr 2018 wurden im Eigenbetrieb „Immobilienbetrieb Pflege Service Edewecht“ die Arbeiten zum Neubau eines Alten- und Pflegeheimes aufgenommen. Fortgesetzt wurde der Umbau des Rathauses im laufenden Verwaltungsbetrieb, was zu vielen Einschränkungen und Belastungen für die Beschäftigten und die Bürger geführt hat. Hier zeigt sich in der rückwärtigen Betrachtung, dass sich die Edewechter Bürger auf das engagierte Team im Rathaus auch unter schwierigen Umständen verlassen kann. Bedingt durch eine weitere Veränderung in der Verwaltungsstruktur musste auch die Haushaltsstruktur erneut den neuen Gegebenheiten angepasst werden.

Die Darstellung des Jahresabschlusses beschränkt sich auf die Teilhaushalte und deren wesentlichen Produkte. Bedingt durch die späte Aufstellung des Jahresabschlusses können vertiefende Ausführungen entfallen, da die hieraus zu ziehenden Schlüsse keine Relevanz mehr entfalten können. Ein wesentlicher Aspekt des Jahresabschlusses 2018 ist dennoch das positive Ergebnis.

Die Gemeinde Edewecht kann mit dem Überschuss des Haushaltsjahres 2018 die Überschussrücklage weiter ausbauen, so dass sie einschließlich aller Ergebnisse der Vorjahre eine Höhe von 20.892.573,61 € erreichen kann. Über die Verwendung des hier erzielten Überschusses wird mit den Beschlüssen über die Jahresrechnung 2018 zu entscheiden sein. Der Aufbau einer Überschussrücklage ist ratsam, da diese dafür verwendet werden kann, in schwierigeren Zeiten einen Haushaltsausgleich zu realisieren. Die Notwendigkeit einer solchen Reserve zeigt sich insbesondere in finanziell schwierigen Zeiten.

Das im Vergleich zum Vorjahr etwas gestiegene Ergebnis ist hauptsächlich dadurch begründet, dass die Gemeinde Edewecht mehr Steuererträge generieren konnte. Zudem sind gestiegene Erträge aus Kostenerstattungen zu verzeichnen gewesen. Insgesamt betrachtet lässt sich das Ergebnis über dem durchschnittlichen Ergebnis der Vorjahre (rd. 2,3 Mio. €) einordnen und kann somit als solide bezeichnet werden.

Der Bestand an Zahlungsmitteln hat im auch abgeschlossenen Haushaltsjahr 2018 abgenommen, er ist aber weiterhin auf einem guten Stand von 4.351.443,06 €.

Die Gemeinde Edewecht konnte auch 2018 grundsätzlich von der stabilen Lage der hier ansässigen Wirtschaftsbetriebe profitieren. Folglich übertrafen die Steuererträge die Ansätze der Haushaltsplanung in fast allen Bereichen. Betrachtet man die weitere Gewerbeentwicklung, so zeigt sich in den weiteren Jahren ein ebenfalls positives Bild. Somit liegt der Schluss nahe, dass die Gemeinde Edewecht eine solide wirtschaftliche Grundlage besitzt.



Die Gemeinde Edewecht hat - wie auch in den Jahren zuvor - im abgelaufenen Haushaltsjahr 2018 wieder erhebliche Anstrengungen unternommen, ihrer Bürgerschaft und ihren Betrieben weiterhin zahlreiche Leistungen zu auskömmlichen Gebührensätzen anzubieten. Auch für die Zukunft bleibt zu hoffen, diese Grundlage des Handelns der Gemeinde beibehalten zu können, um ihren Bürgern, Einwohnern und Betrieben einen lebenswerten Wohn- und Arbeitsstandort bieten zu können.

Auch wenn das Haushaltsjahr 2018 insgesamt betrachtet positiv verlaufen ist, so bleibt weiterhin die Herausforderung, ein immer stärker werdendes Augenmerk auf die Unterhaltung des gemeindlichen Vermögens zu legen. Die konstante Höhe und stetige Inanspruchnahme der gemeindlichen Einrichtungen zwingen dazu, diese in einem akzeptablen Zustand zu erhalten. Bei jeder weiteren Investition muss zudem bedacht werden, dass sich hieran weitere Verpflichtungen der Gemeinde knüpfen, die mit jährlich wiederkehrenden Ausgaben verbunden sind. Oberstes Bestreben sollte folglich bleiben, ein Auskommen mit dem Einkommen zu gewährleisten. Dass eine umsichtige Haushaltsplanung und die damit einhergehende Ausgabendisziplin nach Maßgabe des oben genannten Zieles im Haushaltsjahr 2018 erfolgreich waren, zeigt der nun vorliegende Jahresabschluss 2018.

Edewecht, den 31.01.2022

---

Petra Knetemann  
Bürgermeisterin

**Gemeinde Edewecht**  
**Rathausstraße 7**  
**26188 Edewecht**

