


Gemeinde

**Edewecht**



# Jahresabschluss der Gemeinde Edewecht zum 31.12.2019



## 1. Vorwort

In der Gemeinde Edewecht erfolgt die Haushaltsplanung und -führung nach den Regeln des Neuen Kommunalen Rechnungswesens (NKR), basierend auf dem kaufmännischen Rechnungswesen, jedoch angepasst an die Besonderheiten der öffentlich-rechtlichen Rechnungslegung. Mit Erstellung einer vollständigen Vermögens- und Schuldenübersicht soll ein den tatsächlichen Verhältnissen entsprechendes Bild über die Vermögens- und Schuldenlage der Gemeinde vermittelt werden.

Nach § 128 Niedersächsisches Kommunalverfassungsgesetz (NKomVG) hat die Gemeinde Edewecht zum Schluss eines jeden Haushaltsjahres einen Jahresabschluss unter der Beachtung der Grundsätze ordnungsmäßiger Buchführung aufzustellen. Der Jahresabschluss besteht aus der Ergebnisrechnung, der Finanzrechnung, der Bilanz und dem Anhang. Bei der Aufstellung sind die formellen und inhaltlichen Bestimmungen der Kommunalhaushalts- und -kassenverordnung (KomHKVO) zu beachten.

Wie auch die vorherigen Jahresabschlüsse kann der jetzt vorliegende Jahresabschluss 2019 den vorgenannten Kriterien nicht vollumfänglich gerecht werden. Deshalb soll auch bei diesem Jahresabschluss ein Hauptaugenmerk auf den tatsächlichen Abschluss des Haushaltsjahres, eine angemessene Erläuterung der Ergebnisse und eine knappe Prognose der zukünftigen Jahre gelegt werden.

Auch im Jahresabschluss 2019 wirkt sich die Umstellung der Haushaltsstruktur, die zum Haushaltsjahr 2015 erfolgte, noch aus. Allerdings sind diese Auswirkungen nicht so umfänglich wie in den vorangegangenen Jahresabschlüssen.

Grundsätzlich gibt der Jahresabschluss dem Rat, der Verwaltung und den Bürgern der Gemeinde die notwendigen Informationen zur Beurteilung des abgelaufenen Haushaltsjahres. Er weist das Ergebnis der Haushaltswirtschaft aus, indem die erwirtschafteten Erträge und die tatsächlich erzielten Einzahlungen den getätigten Aufwendungen und geleisteten Auszahlungen gegenübergestellt werden. Der Jahresabschluss ist das entscheidende Instrument der Rechenschaftslegung, da er nachprüfbar das wirtschaftliche Jahresergebnis ausweist und dokumentiert. In ihm sollen in verständlicher Weise die Ergebnisse erläutert und auf Besonderheiten des vergangenen Haushaltsjahres eingegangen werden.

Die Schlüsse, die aus dem jetzt vorgelegten Jahresabschluss 2019 gezogen werden können, können nicht mehr zur unmittelbaren Steuerung der folgenden Haushaltsjahre herangezogen werden. Eine detaillierte Betrachtung und Analyse der vorgelegten Daten erscheint daher nicht mehr sinnvoll.

Für die Darstellung der Jahresergebnisse orientiert sich der Jahresabschluss zur leichteren Verständlichkeit an dem Haushaltsplan der Gemeinde Edewecht. Hier werden lediglich die Ergebnisse der Teilhaushalte wiedergegeben. Sofern in diesen Teilhaushalten wesentliche Produkte enthalten sind, werden

diese dort dargestellt. Für spätere Jahresabschlüsse wird eine verfeinerte Darstellung der Ergebnisse entwickelt.

## **Feststellungserklärung**

### **Jahresabschluss der Gemeinde Edewecht zum 31.12.2019**

Der Jahresabschluss zum 31.12.2019 der Gemeinde Edewecht wurde gemäß den Vorschriften der Nieders. Kommunalhaushalts- und -kassenverordnung aufgestellt.

Der Jahresabschluss enthält alle in § 128 des Nieders. Kommunalverfassungsgesetzes (NKomVG) geforderten Bestandteile und Anlagen.

Gemäß § 128 Abs. 1 NKomVG wird hiermit die Vollständigkeit und Richtigkeit des Jahresabschlusses zum 31.12.2019 festgestellt.

Edewecht, den 31.05.2022

Petra Knetemann  
Bürgermeisterin




## 2. Inhaltsverzeichnis

1.	Vorwort	1
	Feststellungserklärung	3
2.	Inhaltsverzeichnis	5
3.	Ergebnis- und Finanzrechnung	7
	Gesamtergebnisrechnung	9
	Gesamtfinanzrechnung	11
	Teilhaushaltsrechnungen	
	- Fachbereich I Innere Dienste und Bürgerservice	15
	- Fachbereich II Bildung, Ordnung und Soziales	27
	- Fachbereich III Gemeindeentwicklung und Wirtschaftsförderung	51
4.	Bilanz zum 31.12.2019	81
5.	Anhang zum Jahresabschluss	85
6.	Anlagen zum Anhang des Jahresabschlusses	91
	Anlage 1 Rechenschaftsbericht	93
	Anlage 2 Anlagenübersicht	159
	Anlage 3 Schuldenübersicht	161
	Anlage 4 Forderungsübersicht	163
	Anlage 5 Rückstellungsübersicht	165
	Anlage 6 Übersicht der übertragenen Haushalts- ermächtigungen	167
	Anlage 7 Verteilung von Verkaufserlösen aus Bauplatzverkäufen	171
	Anlage 8 Produktübersichten	173
	Anlage 9 Übersicht der Über- und Außerplanmäßigkeiten	197
	Anlage 10 Übersicht der abweichenden Buchungen aufgrund des Wechsels der Haushaltsstruktur	199
7.	Schlussbetrachtung	201



### 3. Ergebnis- und Finanzrechnung







<b>Gesamtergebnisrechnung</b>											
<b>Gemeinde Edewecht</b>											
Nr.	Erträge und Aufwendungen	Ergebnis des Vorjahres 2018	Ansätze des Haushaltsjahres 2019	Veränderung durch Nachtrag	Sonstige Ermächtigungen <sup>3)</sup>	Ermächtigungen des Haushaltsjahres <sup>4)</sup> 2019	Ermächtigungen aus Haushaltsvorjahren	Gesamtermächtigungen im Haushaltsjahr <sup>5)</sup> 2019	Ergebnis des Haushaltsjahres 2019	mehr(+)/weniger(-)	zu Spalte 5: Davon bisher nicht bewilligte über-/außerplanmäßige Aufwendungen
		2	3	4	5	6	7	8	9	10	11
	<b>Ordentliche Erträge</b>										
01	Steuern und ähnliche Abgaben	20.920.718,58	20.600.900,00			20.600.900,00		20.600.900,00	22.006.347,19	1.405.447,19	
02	Zuwendungen und allgemeine Umlagen <sup>1)</sup>	10.853.414,06	9.654.200,00			9.654.200,00		9.654.200,00	10.580.228,29	926.028,29	
03	Auflösungserträge aus Sonderposten	2.513.625,36	2.357.100,00			2.357.100,00		2.357.100,00	2.500.320,02	143.220,02	
04	sonstige Transfererträge	430.278,40	343.500,00			343.500,00		343.500,00	511.777,51	168.277,51	
05	öffentlich-rechtliche Entgelte <sup>2)</sup>	7.300.612,45	6.285.700,00			6.285.700,00		6.285.700,00	6.567.387,48	281.687,48	
06	privatrechtliche Entgelte	517.375,75	410.900,00			410.900,00		410.900,00	602.744,67	191.844,67	
07	Kostenersatzungen und Kostenumlagen	3.251.457,86	1.245.200,00			1.245.200,00		1.245.200,00	1.693.329,57	448.129,57	
08	Zinsen und ähnliche Finanzerträge	254.036,44	127.100,00			127.100,00		127.100,00	223.505,57	96.405,57	
09	aktivierte Eigenleistungen										
10	Bestandsveränderungen										
11	sonstige ordentliche Erträge	960.844,95	826.300,00			826.300,00		826.300,00	930.169,39	103.869,39	
<b>12</b>	<b>= Summe ordentliche Erträge</b>	<b>47.002.363,85</b>	<b>41.850.900,00</b>			<b>41.850.900,00</b>		<b>41.850.900,00</b>	<b>45.615.809,69</b>	<b>3.764.909,69</b>	
	<b>Ordentliche Aufwendungen</b>										
13	Personalaufwendungen	10.206.631,23	10.188.300,00			10.188.300,00		10.188.300,00	11.213.166,12	1.024.866,12	
14	Versorgungsaufwendungen	10.247,41							85.191,88	85.191,88	
15	Aufwendungen für Sach- und Dienstleistungen	11.851.864,83	13.111.200,00		-53.936,44	13.057.263,56	249.548,14	13.306.811,70	12.674.075,43	-632.736,27	
16	Abschreibungen	4.320.258,83	3.943.800,00			3.943.800,00		3.943.800,00	4.459.262,61	515.462,61	
17	Zinsen und ähnliche Aufwendungen	24.868,48	34.600,00			34.600,00		34.600,00	11.006,04	-23.593,96	
18	Transferaufwendungen	10.899.056,56	11.839.500,00		-71.417,74	11.768.082,26	3.100,00	11.771.182,26	11.558.460,28	-212.721,98	
19	sonstige ordentliche Aufwendungen	1.718.117,60	1.931.700,00		81.269,35	2.012.969,35	215.947,55	2.228.816,90	2.292.792,15	63.975,25	
<b>20</b>	<b>= Summe ordentliche Aufwendungen</b>	<b>39.031.044,94</b>	<b>41.049.100,00</b>		<b>-44.084,83</b>	<b>41.005.015,17</b>	<b>468.495,69</b>	<b>41.473.510,86</b>	<b>42.293.954,51</b>	<b>820.443,65</b>	
<b>21</b>	<b>ordentliches Ergebnis (ordentliche Erträge abzüglich ordentliche Aufwendungen)</b>	<b>7.971.318,91</b>	<b>801.800,00</b>		<b>44.084,83</b>	<b>845.884,83</b>	<b>-468.495,69</b>	<b>377.389,14</b>	<b>3.321.855,18</b>	<b>2.944.466,04</b>	

<b>Gesamtergebnisrechnung</b>											
<b>Gemeinde Edewecht</b>											
<b>Nr.</b>	<b>Erträge und Aufwendungen</b>	<b>Ergebnis des Vorjahres 2018</b>	<b>Ansätze des Haushaltsjahres 2019</b>	<b>Veränderung durch Nachtrag</b>	<b>Sonstige Ermächtigungen<sup>3)</sup></b>	<b>Ermächtigungen des Haushaltsjahres<sup>4)</sup> 2019</b>	<b>Ermächtigungen aus Haushaltsvorjahren</b>	<b>Gesamtermächtigungen im Haushaltsjahr<sup>5)</sup> 2019</b>	<b>Ergebnis des Haushaltsjahres 2019</b>	<b>mehr(+)/weniger(-)</b>	<b>zu Spalte 5: Davon bisher nicht bewilligte über-/außerplanmäßige Aufwendungen</b>
<b>1</b>		<b>2</b>	<b>3</b>	<b>4</b>	<b>5</b>	<b>6</b>	<b>7</b>	<b>8</b>	<b>9</b>	<b>10</b>	<b>11</b>
22	außerordentliche Erträge	127.375,14							29.583,62	29.583,62	
23	außerordentliche Aufwendungen	157.334,43							3.468,26	3.468,26	
24	<b>außerordentliches Ergebnis</b> (außerord. Erträge abzüglich außerord. Aufwendungen)	<b>-29.959,29</b>							<b>26.115,36</b>	<b>26.115,36</b>	
25	<b>Jahresergebnis</b> (Saldo ordentliches Ergebnis und außerordentliches Ergebnis) <b>Überschuss (+)/Fehlbetrag (-)</b>	<b>7.941.359,62</b>	<b>801.800,00</b>		<b>44.084,83</b>	<b>845.884,83</b>	<b>-468.495,69</b>	<b>377.389,14</b>	<b>3.347.970,54</b>	<b>2.970.581,40</b>	

- 1) nicht für Investitionstätigkeit
- 2) ohne Beiträge und Entgelte für Investitionstätigkeit
- 3) zu den sonstigen Ermächtigungen zählen über- oder außerplanmäßige Aufwendungen, zweckgebundene Mehrerträge und Mehraufwendungen, Veränderungen durch die Inanspruchnahme der einseitigen oder gegenseitigen Deckungsfähigkeit
- 4) Spalte 6 = Summe der Spalten 3 - 5
- 5) Spalte 8 = Summe der Spalten 6 und 7

<b>Gesamtfinanzrechnung</b>											
<b>Gemeinde Edewecht</b>											
Nr.	Einzahlungen und Auszahlungen	Ergebnis des Vorjahres 2018	Ansätze des Haushaltsjahres 2019	Veränderung durch Nachtrag	Sonstige Ermächtigungen <sup>3)</sup>	Ermächtigungen des Haushaltsjahres <sup>4)</sup> 2019	Ermächtigungen aus Haushaltsvorjahren	Gesamtermächtigungen im Haushaltsjahr <sup>5)</sup> 2019	Ergebnis des Haushaltsjahres 2019	mehr(+)/weniger(-)	zu Spalte 5: Davon bisher nicht bewilligte über-/außerplanmäßige Aufwendungen
		2	3	4	5	6	7	8	9	10	11
	<b>Einzahlungen aus laufender Verwaltungstätigkeit</b>										
01	Steuern und ähnliche Abgaben	20.589.421,01	20.600.900,00			20.600.900,00		20.600.900,00	22.221.317,76	1.620.417,76	
02	Zuwendungen und allgemeine Umlagen <sup>1)</sup>	11.094.681,01	9.649.200,00			9.649.200,00		9.649.200,00	9.899.976,77	250.776,77	
03	sonstige Transfereinzahlungen	396.364,30	343.500,00			343.500,00		343.500,00	470.787,53	127.287,53	
04	öffentlich-rechtliche Entgelte <sup>2)</sup>	7.257.438,14	6.285.700,00			6.285.700,00		6.285.700,00	6.562.046,99	276.346,99	
05	privatrechtliche Entgelte <sup>3)</sup>	511.096,36	410.900,00			410.900,00		410.900,00	588.219,12	177.319,12	
06	Kostenerstattungen und Kostenumlagen <sup>3)</sup>	2.752.574,06	1.245.200,00			1.245.200,00		1.245.200,00	2.063.116,81	817.916,81	
07	Zinsen und ähnliche Einzahlungen	157.405,19	127.100,00			127.100,00		127.100,00	225.149,71	98.049,71	
08	Einz. a. d. Veräußerung geringwert. VermGG										
09	sonstige haushaltswirksame Einzahlungen	825.931,96	852.000,00			852.000,00		852.000,00	814.527,88	-37.472,12	
10	= Summe d. Einz. aus lfd. Verwaltungstätigkeit	43.584.912,03	39.514.500,00			39.514.500,00		39.514.500,00	42.845.142,57	3.330.642,57	
	<b>Auszahlungen aus laufender Verwaltungstätigkeit</b>										
11	Personalauszahlungen	9.854.534,19	10.111.300,00			10.111.300,00		10.111.300,00	10.511.977,06	400.677,06	
12	Versorgungsauszahlungen										
13	Auszahlungen für Sach- und Dienstleistungen	11.515.865,73	13.105.300,00		-50.036,44	13.055.263,56	249.548,14	13.304.811,70	12.636.208,13	-668.603,57	
14	Zinsen und ähnliche Auszahlungen	24.994,84	34.600,00			34.600,00		34.600,00	11.031,45	-23.568,55	
15	Transferauszahlungen <sup>3)</sup>	10.547.722,32	11.839.500,00		-71.417,74	11.768.082,26	3.100,00	11.771.182,26	11.762.642,53	-8.539,73	
16	sonstige haushaltswirksame Auszahlungen	1.996.085,02	2.031.300,00		77.369,35	2.108.669,35	215.847,55	2.324.516,90	1.969.217,34	-355.299,56	
17	= Summe d. Ausz. aus lfd. Verwaltungstätigkeit	33.939.202,10	37.122.000,00		-44.084,83	37.077.915,17	468.495,69	37.546.410,86	36.891.076,51	-655.334,35	
18	Saldo aus laufender Verwaltungstätigkeit ( 10 abzgl. 17)	9.645.709,93	2.392.500,00		44.084,83	2.436.584,83	-468.495,69	1.968.089,14	5.954.066,06	3.985.976,92	

<b>Gesamtfinanzrechnung</b>											
<b>Gemeinde Edewecht</b>											
<b>Nr.</b>	<b>Einzahlungen und Auszahlungen</b>	<b>Ergebnis des Vorjahres 2018</b>	<b>Ansätze des Haushaltsjahres 2019</b>	<b>Veränderung durch Nachtrag</b>	<b>Sonstige Ermächtigungen<sup>3)</sup></b>	<b>Ermächtigungen des Haushaltsjahres<sup>4)</sup> 2019</b>	<b>Ermächtigungen aus Haushaltsvorjahren</b>	<b>Gesamtermächtigungen im Haushaltsjahr<sup>5)</sup> 2019</b>	<b>Ergebnis des Haushaltsjahres 2019</b>	<b>mehr(+)/weniger(-)</b>	<b>zu Spalte 5: Davon bisher nicht bewilligte über-/außerplanmäßige Aufwendungen</b>
	<b>1</b>	<b>2</b>	<b>3</b>	<b>4</b>	<b>5</b>	<b>6</b>	<b>7</b>	<b>8</b>	<b>9</b>	<b>10</b>	<b>11</b>
	<b>Einzahlungen für Investitionstätigkeit</b>										
19	Zuwendungen für Investitionstätigkeit	2.916.307,74	1.490.300,00			1.490.300,00		1.490.300,00	508.877,93	-981.422,07	
20	Beiträge u.ä. Entgelte für Investitionstätigk.	785.778,30	20.000,00			20.000,00		20.000,00	136.053,07	116.053,07	
21	Veräußerung von Sachvermögen	842.160,78	2.750.000,00			2.750.000,00		2.750.000,00	76.411,30	-2.673.588,70	
22	Veräußerung von Finanzvermögensanlagen										
23	sonstige Investitionstätigkeit	1.218.745,47	201.000,00			201.000,00		201.000,00	202.133,98	1.133,98	
<b>24</b>	<b>= Summe d. Einz. für Investitionstätigkeit</b>	<b>5.762.992,29</b>	<b>4.461.300,00</b>			<b>4.461.300,00</b>		<b>4.461.300,00</b>	<b>923.476,28</b>	<b>-3.537.823,72</b>	
	<b>Auszahlungen für Investitionstätigkeit</b>										
25	Erwerb von Grundstücken und Gebäuden	3.157.968,03	970.000,00		-250.150,00	719.850,00		719.850,00	417.914,41	-301.935,59	
26	Baumaßnahmen	6.470.330,21	9.561.800,00		289.690,15	9.851.490,15	1.111.165,91	10.962.656,06	6.885.165,57	-4.077.490,49	
27	Erwerb von beweglichem Sachvermögen	830.275,42	848.800,00		53.638,52	902.438,52	24.140,42	926.578,94	1.117.418,24	190.839,30	11.923,95 €
28	Erwerb von Finanzvermögensanlagen	33.094,01	14.000,00			14.000,00		14.000,00	15.480,35	1.480,35	
29	Aktivierbare Zuwendungen	57.529,51	198.500,00		9.256,00	207.756,00		207.756,00	84.688,39	-123.067,61	
30	sonstige Investitionstätigkeit	473.878,24						226.668,91		-226.668,91	
<b>31</b>	<b>= Summe d. Ausz. für Investitionstätigkeit</b>	<b>11.023.075,42</b>	<b>11.593.100,00</b>		<b>102.434,67</b>	<b>11.695.534,67</b>	<b>1.361.975,24</b>	<b>13.057.509,91</b>	<b>8.520.666,96</b>	<b>-4.536.842,95</b>	<b>11.923,95 €</b>
<b>32</b>	<b>Saldo aus Investitionstätigkeit (Summe Einz. abz. Summe Ausz. für Inv.-tät.)</b>	<b>-5.260.083,13</b>	<b>-7.131.800,00</b>		<b>-102.434,67</b>	<b>-7.234.234,67</b>	<b>-1.361.975,24</b>	<b>-8.596.209,91</b>	<b>-7.597.190,68</b>	<b>999.019,23</b>	<b>11.923,95 €</b>
<b>33</b>	<b>Finanzmittel-Überschuss/-Fehlbetrag (Summen 18 und 32)</b>	<b>4.385.626,80</b>	<b>-4.739.300,00</b>		<b>-58.349,84</b>	<b>-4.797.649,84</b>	<b>-1.830.470,93</b>	<b>-6.628.120,77</b>	<b>-1.643.124,62</b>	<b>4.984.996,15</b>	<b>11.923,95 €</b>
	<b>Einz.- Auszahlungen aus Finanzierungstätigkeit</b>										
34	Einz.; Aufn. v. Kred. u. inneren Darl.										
35	Ausz.; Tilg. v. Kred. u. Rückz. v. inn. Darl.	677.436,18	665.400,00			665.400,00		665.400,00	665.336,50	-63,50	
<b>36</b>	<b>Saldo aus Finanzierungstätigkeit (Saldo 34 und 35)</b>	<b>-677.436,18</b>	<b>-665.400,00</b>			<b>-665.400,00</b>		<b>-665.400,00</b>	<b>-665.336,50</b>	<b>63,50</b>	
<b>37</b>	<b>Finanzmittelveränderung (Summe Zeile 33 und 36)</b>	<b>3.708.190,62</b>	<b>-5.404.700,00</b>		<b>-58.349,84</b>	<b>-5.463.049,84</b>	<b>-1.830.470,93</b>	<b>-7.293.520,77</b>	<b>-2.308.461,12</b>	<b>4.985.059,65</b>	<b>11.923,95 €</b>

- 1) nicht für Investitionstätigkeit
- 2) ohne Beiträge u. ä. Entgelte für Investitionstätigkeit
- 3) außer für Investitionstätigkeit
- 4) zu den sonstigen Ermächtigungen zählen über- oder außerplanmäßige Auszahlungen, zweckgebundene Mehreinzahlungen und Mehrauszahlungen durch die Inanspruchnahme der einseitigen oder gegenseitigen Deckungsfähigkeit
- 5) Spalte 6 = Summe der Spalten 3 - 5
- 6) Spalte 8 = Summe der Spalten 6 und 7



**Teilergebnishaushalt Teilhaushalt Fachbereich I Innere Dienste und Bürgerservice**

Gemeinde Edewecht

Nr.	Erträge und Aufwendungen	Ergebnis des Vorjahres 2018	Ansätze des Haushaltsjahres 2019	Veränderung durch Nachtrag	Sonstige Ermächtigungen <sup>3)</sup>	Ermächtigungen des Haushaltsjahres <sup>4)</sup> 2019	Ermächtigungen aus Haushaltsvorjahren	Gesamtermächtigungen im Haushaltsjahr <sup>5)</sup> 2019	Ergebnis des Haushaltsjahres 2019	mehr(+)/weniger(-)	zu Spalte 5: Davon bisher nicht bewilligte über-/außerplanmäßige Aufwendungen
		2	3	4	5	6	7	8	9	10	11
	<b>Ordentliche Erträge</b>										
01	Steuern und ähnliche Abgaben	20.920.718,58	20.600.900,00			20.600.900,00		20.600.900,00	22.006.347,19	1.405.447,19	
02	Zuwendungen und allgemeine Umlagen <sup>1)</sup>	8.396.295,42	7.900.100,00			7.900.100,00		7.900.100,00	8.223.930,00	323.830,00	
03	Auflösungserträge aus Sonderposten	296.281,09	244.700,00			244.700,00		244.700,00	230.280,00	-14.420,00	
04	sonstige Transfererträge										
05	öffentlich-rechtliche Entgelte <sup>2)</sup>	5.160.471,47	5.115.700,00			5.115.700,00		5.115.700,00	5.249.216,86	133.516,86	
06	privatrechtliche Entgelte	12.107,02	8.000,00			8.000,00		8.000,00	17.911,68	9.911,68	
07	Kostenersatzungen und Kostenumlagen	32.868,19	13.200,00			13.200,00		13.200,00	45.240,01	32.040,01	
08	Zinsen und ähnliche Finanzerträge	158.720,59	33.000,00			33.000,00		33.000,00	129.876,85	96.876,85	
09	aktivierte Eigenleistungen										
10	Bestandsveränderungen										
11	sonstige ordentliche Erträge	148.202,61	62.800,00			62.800,00		62.800,00	97.388,56	34.588,56	
12	<b>= Summe ordentliche Erträge</b>	<b>35.125.664,97</b>	<b>33.978.400,00</b>			<b>33.978.400,00</b>		<b>33.978.400,00</b>	<b>36.000.191,15</b>	<b>2.021.791,15</b>	
	<b>Ordentliche Aufwendungen</b>										
13	Personalaufwendungen	1.711.002,12	1.816.200,00			1.816.200,00		1.816.200,00	2.160.101,68	343.901,68	
14	Versorgungsaufwendungen	10.247,41							85.191,88	85.191,88	
15	Aufwendungen für Sach- und Dienstleistungen	5.018.040,39	5.109.800,00			5.109.800,00		5.109.800,00	5.063.839,36	-45.960,64	
16	Abschreibungen	80.918,16	59.500,00			59.500,00		59.500,00	144.668,35	85.168,35	
17	Zinsen und ähnliche Aufwendungen	24.868,48	34.600,00			34.600,00		34.600,00	11.006,04	-23.593,96	
18	Transferaufwendungen	9.168.793,00	10.029.600,00			10.029.600,00		10.029.600,00	9.878.024,00	-151.576,00	
19	sonstige ordentliche Aufwendungen	810.962,45	873.000,00			873.000,00		873.000,00	1.004.431,06	131.431,06	
20	<b>= Summe ordentliche Aufwendungen</b>	<b>16.824.832,01</b>	<b>17.922.700,00</b>			<b>17.922.700,00</b>		<b>17.922.700,00</b>	<b>18.347.262,37</b>	<b>424.562,37</b>	
21	<b>ordentliches Ergebnis</b> (ordentliche Erträge abzüglich ordentliche Aufwendungen)	<b>18.300.832,96</b>	<b>16.055.700,00</b>			<b>16.055.700,00</b>		<b>16.055.700,00</b>	<b>17.652.928,78</b>	<b>1.597.228,78</b>	



### Teilergebnishaushalt Teilhaushalt Fachbereich I Innere Dienste und Bürgerservice

Gemeinde Edewecht

Nr.	Erträge und Aufwendungen	Ergebnis des Vorjahres 2018	Ansätze des Haushaltsjahres 2019	Veränderung durch Nachtrag	Sonstige Ermächtigungen <sup>3)</sup>	Ermächtigungen des Haushaltsjahres <sup>4)</sup> 2019	Ermächtigungen aus Haushaltsvorjahren	Gesamtermächtigungen im Haushaltsjahr <sup>5)</sup> 2019	Ergebnis des Haushaltsjahres 2019	mehr(+)/weniger(-)	zu Spalte 5: Davon bisher nicht bewilligte über-/außerplanmäßige Aufwendungen
		2	3	4	5	6	7	8	9	10	11
22	außerordentliche Erträge	60,95									
23	außerordentliche Aufwendungen										
24	<b>außerordentliches Ergebnis</b> (außerord. Erträge abzgl. außerord. Aufwendungen)	60,95									
25	<b>Jahresergebnis</b> (Saldo ordentliches Ergebnis und außerordentliches Ergebnis) <b>Überschuss (+)/Fehlbetrag (-)</b>	18.300.893,91	16.055.700,00			16.055.700,00		16.055.700,00	17.652.928,78	1.597.228,78	
26	Erträge aus internen Leistungsbeziehungen	93.600,35	89.500,00			89.500,00		89.500,00	163.602,06	74.102,06	
27	Aufwendungen aus internen Leistungsbeziehungen	72.441,35	74.500,00			74.500,00		74.500,00	59.106,11	-15.393,89	
28	Saldo aus internen Leistungsbeziehungen	21.159,00	15.000,00			15.000,00		15.000,00	104.495,95	89.495,95	
29	<b>Ergebnis unter Berücksichtigung der internen Leistungsbeziehungen</b>	18.322.052,91	16.070.700,00			16.070.700,00		16.070.700,00	17.757.424,73	1.686.724,73	

- 1) nicht für Investitionstätigkeit
- 2) ohne Beiträge und Entgelte für Investitionstätigkeit
- 3) zu den sonstigen Ermächtigungen zählen über- oder außerplanmäßige Aufwendungen, zweckgebundene Mehrerträge und Mehraufwendungen, Veränderungen durch die Inanspruchnahme der einseitigen oder gegenseitigen Deckungsfähigkeit
- 4) Spalte 6 = Summe der Spalten 3 - 5
- 5) Spalte 8 = Summe der Spalten 6 und 7

**Teilfinanzrechnung Teilhaushalt Fachbereich I Innere Dienste und Bürgerservice**

Gemeinde Edewecht

Nr.	Einzahlungen und Auszahlungen	Gemeinde Edewecht										zu Spalte 5: Davon bisher nicht bewilligte über-/außer- planmäßige Aufwendungen
		1	2	3	4	5	6	7	8	9	10	
		Ergebnis des Vorjahres 2018	Ansätze des Haushalts- jahres 2019	Veränderung durch Nachtrag	Sonstige Ermäch- tigungen <sup>3)</sup>	Ermächti- gungen des Haushalts- jahres <sup>4)</sup> 2019	Ermächti- gungen aus Haushalts- vorjahren	Gesamt- ermächti- gungen im Haushalts- jahr <sup>5)</sup> 2019	Ergebnis des Haushalts- jahres 2019	mehr(+)/ weniger(-)		
	<b>Einzahlungen aus laufender Verwaltungstätigkeit</b>											
01	Steuern und ähnliche Abgaben	20.589.421,01	20.600.900,00			20.600.900,00		20.600.900,00	22.221.317,76	1.620.417,76		
02	Zuwendungen und allgemeine Umlagen <sup>1)</sup>	8.608.983,42	7.900.100,00			7.900.100,00		7.900.100,00	7.900.322,00	222,00		
03	sonstige Transfereinzahlungen											
04	öffentlich-rechtliche Entgelte <sup>2)</sup>	5.157.629,86	5.115.700,00			5.115.700,00		5.115.700,00	5.243.873,54	128.173,54		
05	privatrechtliche Entgelte <sup>3)</sup>	12.028,53	8.000,00			8.000,00		8.000,00	18.099,64	10.099,64		
06	Kostenerstattungen und Kostenumlagen <sup>3)</sup>	30.949,07	13.200,00			13.200,00		13.200,00	36.032,77	22.832,77		
07	Zinsen und ähnliche Einzahlungen	54.089,36	33.000,00			33.000,00		33.000,00	131.520,99	98.520,99		
08	Einz. a. d. Veräußerung geringwert. VermGG											
09	sonstige haushaltswirksame Einzahlungen	69.984,84	62.800,00			62.800,00		62.800,00	58.611,85	-4.188,15		
<b>10</b>	<b>= Summe d. Einz. aus lfd. Verwaltungstätigkeit</b>	<b>34.523.086,09</b>	<b>33.733.700,00</b>			<b>33.733.700,00</b>		<b>33.733.700,00</b>	<b>35.609.778,55</b>	<b>1.876.078,55</b>		
	<b>Auszahlungen aus laufender Verwaltungstätigkeit</b>											
11	Personalauszahlungen	1.555.710,75	1.855.200,00			1.855.200,00		1.855.200,00	1.617.228,51	-237.971,49		
12	Versorgungsauszahlungen											
13	Auszahlungen für Sach- und Dienstleistungen	4.608.977,59	5.109.900,00			5.109.900,00		5.109.900,00	5.271.763,81	161.863,81		
14	Zinsen und ähnliche Auszahlungen	24.994,84	34.600,00			34.600,00		34.600,00	11.031,45	-23.568,55		
15	Transferauszahlungen <sup>3)</sup>	9.079.490,00	10.029.600,00			10.029.600,00		10.029.600,00	10.098.566,00	68.966,00		
16	sonstige haushaltswirksame Auszahlungen	797.343,87	872.900,00			872.900,00		872.900,00	854.277,93	-18.622,07		
<b>17</b>	<b>= Summe d. Ausz. aus lfd. Verwaltungstätigkeit</b>	<b>16.066.517,05</b>	<b>17.902.200,00</b>			<b>17.902.200,00</b>		<b>17.902.200,00</b>	<b>17.852.867,70</b>	<b>-49.332,30</b>		
<b>18</b>	<b>Saldo aus laufender Verwaltungstätigkeit (10 abzüglich 17)</b>	<b>18.456.569,04</b>	<b>15.831.500,00</b>			<b>15.831.500,00</b>		<b>15.831.500,00</b>	<b>17.756.910,85</b>	<b>1.925.410,85</b>		

**Teilfinanzrechnung Teilhaushalt Fachbereich I Innere Dienste und Bürgerservice**

Gemeinde Edewecht

Nr.	Einzahlungen und Auszahlungen	Ergebnis des Vorjahres 2018	Ansätze des Haushaltsjahres 2019	Veränderung durch Nachtrag	Sonstige Ermächtigungen <sup>3)</sup>	Ermächtigungen des Haushaltsjahres <sup>4)</sup> 2019	Ermächtigungen aus Haushaltsvorjahren	Gesamtermächtigungen im Haushaltsjahr <sup>5)</sup> 2019	Ergebnis des Haushaltsjahres 2019	mehr(+)/weniger(-)	zu Spalte 5: Davon bisher nicht bewilligte über-/außerplanmäßige Aufwendungen
	1	2	3	4	5	6	7	8	9	10	11
	<b>Einzahlungen für Investitionstätigkeit</b>										
19	Zuwendungen für Investitionstätigkeit										
20	Beiträge u. ä. Entgelte für Investitionstätig.										
21	Veräußerung von Sachvermögen										
22	Veräußerung von Finanzvermögensanlagen										
23	sonstige Investitionstätigkeit	1.000.122,90							179,01	179,01	
24	<b>= Summe d. Einz. für Investitionstätigkeit</b>	<b>1.000.122,90</b>							<b>179,01</b>	<b>179,01</b>	
	<b>Auszahlungen für Investitionstätigkeit</b>										
25	Erwerb von Grundstücken und Gebäuden	3.748,50									
26	Baumaßnahmen	33.889,05									
27	Erwerb von beweglichem Sachvermögen	33.094,01	303.500,00		-25.000,00	278.500,00		278.500,00	214.673,07	-63.826,93	
28	Erwerb von Finanzvermögensanlagen		14.000,00			14.000,00		14.000,00	15.480,35	1.480,35	
29	Aktivierbare Zuwendungen										
30	sonstige Investitionstätigkeit	46.647,15									
31	<b>= Summe d. Ausz. für Investitionstätigkeit</b>	<b>117.378,71</b>	<b>317.500,00</b>		<b>-25.000,00</b>	<b>292.500,00</b>		<b>292.500,00</b>	<b>230.153,42</b>	<b>-62.346,58</b>	
32	<b>Saldo aus Investitionstätigkeit (Summe Einz. abzgl. Ausz. für Inv.-tätigkeit)</b>	<b>882.744,19</b>	<b>-317.500,00</b>		<b>25.000,00</b>	<b>-292.500,00</b>		<b>-292.500,00</b>	<b>-229.974,41</b>	<b>62.525,59</b>	
33	<b>Finanzmittel-Überschuss/-Fehlbetrag (Summe 18 und 32)</b>	<b>19.339.313,23</b>	<b>15.514.000,00</b>		<b>25.000,00</b>	<b>15.539.000,00</b>		<b>15.539.000,00</b>	<b>17.526.936,44</b>	<b>1.987.936,44</b>	
	<b>Ein-, Auszahlungen aus Finanzierungstätigkeit</b>										
34	Einz.; Aufn. v. Kred. u. inneren Darl.										
35	Ausz.; Tilg. v. Kred. u. Rückz. v. inn. Darl.	-677.436,18	665.400,00			665.400,00		665.400,00	665.336,50	-63,50	
36	<b>Saldo aus Finanzierungstätigkeit (Saldo 34 und 35)</b>	<b>-677.436,18</b>	<b>-665.400,00</b>			<b>-665.400,00</b>		<b>-665.400,00</b>	<b>-665.336,50</b>	<b>63,50</b>	
37	<b>Finanzmittelveränderung (Summe Zeile 33 und 36)</b>	<b>18.661.877,05</b>	<b>14.848.600,00</b>		<b>25.000,00</b>	<b>14.873.600,00</b>		<b>14.873.600,00</b>	<b>16.861.599,94</b>	<b>1.987.999,94</b>	

- 1) nicht für Investitionstätigkeit
- 2) ohne Beiträge u. ä. Entgelte für Investitionstätigkeit
- 3) außer für Investitionstätigkeit
- 4) zu den sonstigen Ermächtigungen zählen über- oder außerplanmäßige Auszahlungen, zweckgebundene Mehreinzahlungen und Mehrauszahlungen, Veränderungen durch die Inanspruchnahme der einseitigen oder gegenseitigen Deckungsfähigkeit
- 5) Spalte 6 = Summe der Spalten 3 - 5
- 6) Spalte 8 = Summe der Spalten 6 und 7

**Anmerkung:** Aufgrund der Umstellung der Haushaltsstruktur umfasst die o. a. Darstellung auch Buchungen unter den folgenden alten Produkten (s. a. Anlage 9 zum Anhang Produktübersicht Finanzrechnung):

911.1.01	911.1.03	911.1.04	911.1.05	911.1.06	911.1.07	912.1.01	912.2.02	912.2.03	953.8.01
954.5.01	961.1.01	961.2.01							



**Teilergebnisrechnung Produkt 61.1.01 Steuern, allgemeine Zuweisungen, Umlagen**

Gemeinde Edewecht

Nr.	Erträge und Aufwendungen	Ergebnis des Vorjahres 2018	Ansätze des Haushaltsjahres 2019	Veränderung durch Nachtrag	Sonstige Ermächtigungen <sup>3)</sup>	Ermächtigungen des Haushaltsjahres <sup>4)</sup> 2019	Ermächtigungen aus Haushaltsvorjahren	Gesamtermächtigungen im Haushaltsjahr <sup>5)</sup> 2019	Ergebnis des Haushaltsjahres 2019	mehr(+)/weniger(-)	zu Spalte 5: Davon bisher über-/außerplanmäßige Aufwendungen
		2	3	4	5	6	7	8	9	10	11
	<b>Ordentliche Erträge</b>										
01	Steuern und ähnliche Abgaben	20.920.718,58	20.600.900,00			20.600.900,00		20.600.900,00	22.006.347,19	1.405.447,19	
02	Zuwendungen und allgemeine Umlagen <sup>1)</sup>	8.394.014,42	7.898.500,00			7.898.500,00		7.898.500,00	8.222.279,00	323.779,00	
03	Auflösungserträge aus Sonderposten										
04	sonstige Transfererträge										
05	öffentlich-rechtliche Entgelte <sup>2)</sup>										
06	privatrechtliche Entgelte										
07	Kostenerstattungen und Kostenumlagen										
08	Zinsen und ähnliche Finanzerträge	143.931,50	30.000,00			30.000,00		30.000,00	114.208,25	84.208,25	
09	aktivierte Eigenleistungen										
10	Bestandsveränderungen										
11	sonstige ordentliche Erträge	11.573,47	1.000,00			1.000,00		1.000,00	1.637,60	637,60	
12	<b>= Summe ordentliche Erträge</b>	<b>29.470.237,97</b>	<b>28.530.400,00</b>			<b>28.530.400,00</b>		<b>28.530.400,00</b>	<b>30.344.472,04</b>	<b>1.814.072,04</b>	
	<b>Ordentliche Aufwendungen</b>										
13	Personalaufwendungen										
14	Versorgungsaufwendungen										
15	Aufwendungen für Sach- und Dienstleistungen										
16	Abschreibungen	11.939,39							78.732,53	78.732,53	
17	Zinsen und ähnliche Aufwendungen	19.440,50	30.000,00			30.000,00		30.000,00	6.589,25	-23.410,75	
18	Transferaufwendungen	9.168.153,00	9.719.600,00			9.719.600,00		9.719.600,00	9.878.024,00	158.424,00	
19	sonstige ordentliche Aufwendungen										
20	<b>= Summe ordentliche Aufwendungen</b>	<b>9.199.532,89</b>	<b>9.749.600,00</b>			<b>9.749.600,00</b>		<b>9.749.600,00</b>	<b>9.963.345,78</b>	<b>213.745,78</b>	
21	<b>ordentliches Ergebnis (ordentliche Erträge abzüglich ordentliche Aufwendungen)</b>	<b>20.270.705,08</b>	<b>18.780.800,00</b>			<b>18.780.800,00</b>		<b>18.780.800,00</b>	<b>20.381.126,26</b>	<b>1.600.326,26</b>	

**Teilergebnisrechnung Produkt 61.1.01 Steuern, allgemeine Zuweisungen, Umlagen**

Gemeinde Edewecht

Nr.	Erträge und Aufwendungen	Ergebnis des Vorjahres 2018	Ansätze des Haushaltsjahres 2019	Veränderung durch Nachtrag	Sonstige Ermächtigungen <sup>3)</sup>	Ermächtigungen des Haushaltsjahres <sup>4)</sup> 2019	Ermächtigungen aus Haushaltsvorjahren	Gesamtermächtigungen im Haushaltsjahr <sup>5)</sup> 2019	Ergebnis des Haushaltsjahres 2019	mehr(+)/weniger(-)	zu Spalte 5: Davon bisher nicht bewilligte über-/außerplanmäßige Aufwendungen
		2	3	4	5	6	7	8	9	10	11
22	außerordentliche Erträge										
23	außerordentliche Aufwendungen										
24	außerordentliches Ergebnis (außerord. Erträge abzgl. außerord. Aufwendungen)										
25	Jahresergebnis (Saldo ordentliches Ergebnis und außerordentliches Ergebnis) Überschuss (+)/Fehlbetrag (-)	20.270.705,08	18.780.800,00			18.780.800,00		18.780.800,00	20.381.126,26	1.600.326,26	
26	Erträge aus internen Leistungsbeziehungen										
27	Aufwendungen aus internen Leistungsbeziehungen										
28	Saldo aus internen Leistungsbeziehungen										
29	Ergebnis unter Berücksichtigung der internen Leistungsbeziehungen	20.270.705,08	18.780.800,00			18.780.800,00		18.780.800,00	20.381.126,26	1.600.326,26	

- 1) nicht für Investitionstätigkeit
- 2) ohne Beiträge und Entgelte für Investitionstätigkeit
- 3) zu den sonstigen Ermächtigungen zählen über- oder außerplanmäßige Aufwendungen, zweckgebundene Mehrerträge und Mehraufwendungen, Veränderungen durch die Inanspruchnahme der einseitigen oder gegenseitigen Deckungsfähigkeit
- 4) Spalte 6 = Summe der Spalten 3 - 5
- 5) Spalte 8 = Summe der Spalten 6 und 7

**Teilfinanzrechnung Produkt 61.1.01 Steuern, allgemeine Zuweisungen, Umlagen**

Gemeinde Edewecht

Nr.	Einzahlungen und Auszahlungen	Gemeinde Edewecht										zu Spalte 5: Davon bisher nicht bewilligte über-/außer- planmäßige Aufwendungen
		1	2	3	4	5	6	7	8	9	10	
		Ergebnis des Vorjahres 2018	Ansätze des Haushalts- jahres 2019	Veränderung durch Nachtrag	Sonstige Ermäch- tigungen <sup>3)</sup>	Ermächti- gungen des Haushalts- jahres <sup>4)</sup> 2019	Ermächti- gungen aus Haushalts- vorjahren	Gesamt- ermächti- gungen im Haushalts- jahr <sup>5)</sup> 2019	Ergebnis des Haushalts- jahres 2019	mehr(+)/ weniger(-)		
	<b>Einzahlungen aus laufender Verwaltungstätigkeit</b>											
01	Steuern und ähnliche Abgaben	20.589.421,01	20.600.900,00			20.600.900,00		20.600.900,00	22.221.317,76	1.620.417,76		
02	Zuwendungen und allgemeine Umlagen <sup>1)</sup>	8.606.702,42	7.898.500,00			7.898.500,00		7.898.500,00	7.898.671,00	171,00		
03	sonstige Transfereinzahlungen											
04	öffentlich-rechtliche Entgelte <sup>2)</sup>											
05	privatrechtliche Entgelte <sup>3)</sup>											
06	Kostenerstattungen und Kostenumlagen <sup>3)</sup>											
07	Zinsen und ähnliche Einzahlungen	39.300,00	30.000,00			30.000,00		30.000,00	115.846,25	85.846,25		
08	Einz. a. d. Veräußerung geringwert. VermGG											
09	sonstige haushaltswirksame Einzahlungen	100,57	1.000,00			1.000,00		1.000,00	45,00	-955,00		
<b>10</b>	<b>= Summe d. Einz. aus lfd. Verwaltungstätigkeit</b>	<b>29.235.524,00</b>	<b>28.530.400,00</b>			<b>28.530.400,00</b>		<b>28.530.400,00</b>	<b>30.236.440,96</b>	<b>1.706.040,96</b>		
	<b>Auszahlungen aus laufender Verwaltungstätigkeit</b>											
11	Personalauszahlungen											
12	Versorgungsauszahlungen											
13	Auszahlungen für Sach- und Dienstleistungen											
14	Zinsen und ähnliche Auszahlungen	19.440,50	30.000,00			30.000,00		30.000,00	6.488,25	-23.511,75		
15	Transferauszahlungen <sup>3)</sup>	9.078.850,00	9.719.600,00			9.719.600,00		9.719.600,00	10.098.566,00	378.966,00		
16	sonstige haushaltswirksame Auszahlungen											
<b>17</b>	<b>= Summe d. Ausz. aus lfd. Verwaltungstätigkeit</b>	<b>9.098.290,50</b>	<b>9.749.600,00</b>			<b>9.749.600,00</b>		<b>9.749.600,00</b>	<b>10.105.054,25</b>	<b>355.454,25</b>		
<b>18</b>	<b>Saldo aus laufender Verwaltungstätigkeit (10 abzüglich 17)</b>	<b>20.137.233,50</b>	<b>18.780.800,00</b>			<b>18.780.800,00</b>		<b>18.780.800,00</b>	<b>20.131.386,71</b>	<b>1.350.586,71</b>		



**Teilfinanzrechnung Produkt 61.1.01 Steuern, allgemeine Zuweisungen, Umlagen**

Gemeinde Edewecht

Nr.	Einzahlungen und Auszahlungen	Ergebnis des Vorjahres 2018	Ansätze des Haushaltsjahres 2019	Veränderung durch Nachtrag	Sonstige Ermächtigungen <sup>3)</sup>	Ermächtigungen des Haushaltsjahres <sup>4)</sup> 2019	Ermächtigungen aus Haushaltsvorjahren	Gesamtermächtigungen im Haushaltsjahr <sup>5)</sup> 2019	Ergebnis des Haushaltsjahres 2019	mehr(+)/weniger(-)	zu Spalte 5: Davon bisher nicht bewilligte über-/außerplanmäßige Aufwendungen
	1	2	3	4	5	6	7	8	9	10	11
	<b>Einzahlungen für Investitionstätigkeit</b>										
19	Zuwendungen für Investitionstätigkeit										
20	Beiträge u. ä. Entgelte für Investitionstätig.										
21	Veräußerung von Sachvermögen										
22	Veräußerung von Finanzvermögensanlagen										
23	sonstige Investitionstätigkeit										
24	<b>= Summe d. Einz. für Investitionstätigkeit</b>										
	<b>Auszahlungen für Investitionstätigkeit</b>										
25	Erwerb von Grundstücken und Gebäuden										
26	Baumaßnahmen										
27	Erwerb von beweglichem Sachvermögen										
28	Erwerb von Finanzvermögensanlagen										
29	Aktivierbare Zuwendungen										
30	sonstige Investitionstätigkeit										
31	<b>= Summe d. Ausz. für Investitionstätigkeit</b>										
32	<b>Saldo aus Investitionstätigkeit</b> (Summe Einz. abzgl. Ausz. für Inv.-tätigkeit)										
33	<b>Finanzmittel-Überschuss/-Fehlbetrag</b> (Summe 18 und 32)	20.137.233,50	18.780.800,00			18.780.800,00		18.780.800,00	20.131.386,71	1.350.586,71	
	<b>Ein-, Auszahlungen aus Finanzierungstätigkeit</b>										
34	Einz.; Aufn. v. Kred. u. inneren Darl.										
35	Ausz.; Tilg. v. Kred. u. Rückz. v. inn. Darl.										
36	<b>Saldo aus Finanzierungstätigkeit</b> (Saldo 34. und 35)										
37	<b>Finanzmittelveränderung</b> (Summe Zeile 33 und 36)	20.137.233,50	18.780.800,00			18.780.800,00		18.780.800,00	20.131.386,71	1.350.586,71	

- 1) nicht für Investitionstätigkeit
- 2) ohne Beiträge u. ä. Entgelte für Investitionstätigkeit
- 3) außer für Investitionstätigkeit
- 4) zu den sonstigen Ermächtigungen zählen über- oder außerplanmäßige Auszahlungen, zweckgebundene Mehreinzahlungen und Mehrauszahlungen durch die Inanspruchnahme der einseitigen oder gegenseitigen Deckungsfähigkeit
- 5) Spalte 6 = Summe der Spalten 3 - 5
- 6) Spalte 8 = Summe der Spalten 6 und 7

**Anmerkung:** Aufgrund der Umstellung der Haushaltsstruktur umfasst die o. a. Darstellung auch Buchungen unter den folgenden alten Produkten (s. a. Anlage 9 zum Anhang Produktübersicht Finanzrechnung):

961.1.01



**Teilergebnisrechnung Teilhaushalt Fachbereich II Bildung, Ordnung und Soziales**

**Gemeinde Edewecht**

Nr.	Erträge und Aufwendungen	Ergebnis des Vorjahres 2018	Ansätze des Haushaltsjahres 2019	Veränderung durch Nachtrag	Sonstige Ermächtigungen <sup>3)</sup>	Ermächtigungen des Haushaltsjahres <sup>4)</sup> 2019	Ermächtigungen aus Haushaltsvorjahren	Gesamtermächtigungen im Haushaltsjahr <sup>5)</sup> 2019	Ergebnis des Haushaltsjahres 2019	mehr(+)/weniger(-)	zu Spalte 5: Davon bisher nicht bewilligte über-/außerplanmäßige Aufwendungen
		2	3	4	5	6	7	8	9	10	11
	<b>Ordentliche Erträge</b>										
01	Steuern und ähnliche Abgaben										
02	Zuwendungen und allgemeine Umlagen <sup>1)</sup>	2.457.067,51	1.754.100,00			1.754.100,00		1.754.100,00	2.347.132,52	593.032,52	
03	Auflösungserträge aus Sonderposten	18.600,79	22.600,00			22.600,00		22.600,00	23.438,98	838,98	
04	sonstige Transfererträge	430.278,40	343.500,00			343.500,00		343.500,00	511.777,51	168.277,51	
05	öffentlich-rechtliche Entgelte <sup>2)</sup>	2.122.821,11	1.158.000,00			1.158.000,00		1.158.000,00	1.301.831,50	143.831,50	
06	privatrechtliche Entgelte	140.778,98	95.800,00			95.800,00		95.800,00	165.900,05	70.100,05	
07	Kostenerstattungen und Kostenumlagen	878.121,81	1.140.900,00			1.140.900,00		1.140.900,00	1.392.258,80	251.358,80	
08	Zinsen und ähnliche Finanzerträge										
09	aktivierte Eigenleistungen										
10	Bestandsveränderungen										
11	sonstige ordentliche Erträge	48.571,47	500,00			500,00		500,00	73.997,93	73.497,93	
12	<b>= Summe ordentliche Erträge</b>	<b>6.096.240,07</b>	<b>4.515.400,00</b>			<b>4.515.400,00</b>		<b>4.515.400,00</b>	<b>5.816.337,29</b>	<b>1.300.937,29</b>	
	<b>Ordentliche Aufwendungen</b>										
13	Personalaufwendungen	5.364.989,96	5.405.000,00			5.405.000,00		5.405.000,00	5.773.470,28	368.470,28	
14	Versorgungsaufwendungen										
15	Aufwendungen für Sach- und Dienstleistungen	2.157.778,46	2.169.600,00		-15.986,36	2.153.613,64		2.153.613,64	2.254.197,98	100.584,34	
16	Abschreibungen	337.430,19	292.300,00			292.300,00		292.300,00	311.324,39	19.024,39	
17	Zinsen und ähnliche Aufwendungen										
18	Transferaufwendungen	1.507.403,26	1.684.100,00		-69.161,74	1.614.938,26		1.614.938,26	1.514.774,72	-100.163,54	
19	sonstige ordentliche Aufwendungen	877.727,98	1.028.700,00		81.269,35	1.109.969,35	215.847,55	1.325.816,90	1.261.033,00	-64.783,90	
20	<b>= Summe ordentliche Aufwendungen</b>	<b>10.245.329,85</b>	<b>10.579.700,00</b>		<b>-3.878,75</b>	<b>10.575.821,25</b>	<b>215.847,55</b>	<b>10.791.668,80</b>	<b>11.114.800,37</b>	<b>323.131,57</b>	
21	<b>ordentliches Ergebnis (ordentliche Erträge abzüglich ordentliche Aufwendungen)</b>	<b>-4.149.089,78</b>	<b>-6.064.300,00</b>		<b>3.878,75</b>	<b>-6.060.421,25</b>	<b>-215.847,55</b>	<b>-6.276.268,80</b>	<b>-5.298.463,08</b>	<b>977.805,72</b>	

## Teilergebnisrechnung Teilhaushalt Fachbereich II Bildung, Ordnung und Soziales

### Gemeinde Edewecht

Nr.	Erträge und Aufwendungen	Ergebnis des Vorjahres 2018	Ansätze des Haushaltsjahres 2019	Veränderung durch Nachtrag	Sonstige Ermächtigungen <sup>3)</sup>	Ermächtigungen des Haushaltsjahres <sup>4)</sup> 2019	Ermächtigungen aus Haushaltsvorjahren	Gesamtermächtigungen im Haushaltsjahr <sup>5)</sup> 2019	Ergebnis des Haushaltsjahres 2019	mehr(+)/weniger(-)	zu Spalte 5: Davon bisher nicht bewilligte über-/außerplanmäßige Aufwendungen
		<b>2</b>	<b>3</b>	<b>4</b>	<b>5</b>	<b>6</b>	<b>7</b>	<b>8</b>	<b>9</b>	<b>10</b>	<b>11</b>
22	außerordentliche Erträge	500,00							28.060,00		
23	außerordentliche Aufwendungen										
<b>24</b>	<b>außerordentliches Ergebnis</b> (außerord. Erträge abzgl. außerord. Aufwendungen)	<b>500,00</b>							<b>28.060,00</b>	<b>28.060,00</b>	
<b>25</b>	<b>Jahresergebnis</b> (Saldo ordentliches Ergebnis und außerordentliches Ergebnis) <b>Überschuss (+)/Fehlbetrag (-)</b>	<b>-4.148.589,78</b>	<b>-6.064.300,00</b>		<b>3.878,75</b>	<b>-6.060.421,25</b>	<b>-215.847,55</b>	<b>-6.276.268,80</b>	<b>-5.270.403,08</b>	<b>1.005.865,72</b>	
26	Erträge aus internen Leistungsbeziehungen	452.114,83	435.300,00			435.300,00		435.300,00	454.269,09	18.969,09	
27	Aufwendungen aus internen Leistungsbeziehungen	5.142.733,80	5.436.900,00			5.436.900,00		5.436.900,00	5.477.507,67	40.607,67	
28	Saldo aus internen Leistungsbeziehungen	<b>-4.690.618,97</b>	<b>-5.001.600,00</b>			<b>-5.001.600,00</b>		<b>-5.001.600,00</b>	<b>-5.023.238,58</b>	<b>-21.638,58</b>	
<b>29</b>	<b>Ergebnis unter Berücksichtigung der internen Leistungsbeziehungen</b>	<b>-8.839.208,75</b>	<b>-11.065.900,00</b>		<b>3.878,75</b>	<b>-11.062.021,25</b>	<b>-215.847,55</b>	<b>-11.277.868,80</b>	<b>-10.293.641,66</b>	<b>984.227,14</b>	

- 1) nicht für Investitionstätigkeit
- 2) ohne Beiträge und Entgelte für Investitionstätigkeit
- 3) zu den sonstigen Ermächtigungen zählen über- oder außerplanmäßige Aufwendungen, zweckgebundene Mehrerträge und Mehraufwendungen, Veränderungen durch die Inanspruchnahme der einseitigen oder gegenseitigen Deckungsfähigkeit
- 4) Spalte 6 = Summe der Spalten 3 - 5
- 5) Spalte 8 = Summe der Spalten 6 und 7

**Teilfinanzrechnung Teilhaushalt Fachbereich II Bildung, Ordnung und Soziales**

Gemeinde Edewecht

Nr.	Einzahlungen und Auszahlungen	Ergebnis des Vorjahres 2018	Ansätze des Haushaltsjahres 2019	Veränderung durch Nachtrag	Sonstige Ermächtigungen <sup>3)</sup>	Ermächtigungen des Haushaltsjahres <sup>4)</sup> 2019	Ermächtigungen aus Haushaltsvorjahren	Gesamtermächtigungen im Haushaltsjahr <sup>5)</sup> 2019	Ergebnis des Haushaltsjahres 2019	mehr(+)/weniger(-)	zu Spalte 5: Davon bisher nicht bewilligte über-/außerplanmäßige Aufwendungen
		2	3	4	5	6	7	8	9	10	11
	<b>Einzahlungen aus laufender Verwaltungstätigkeit</b>										
01	Steuern und ähnliche Abgaben					1.749.100,00		1.749.100,00	1.990.489,00	241.389,00	
02	Zuwendungen und allgemeine Umlagen <sup>1)</sup>	2.485.646,46	1.749.100,00					1.749.100,00	1.990.489,00	241.389,00	
03	sonstige Transfereinzahlungen	396.364,30	343.500,00			343.500,00		343.500,00	470.787,53	127.287,53	
04	öffentlich-rechtliche Entgelte <sup>2)</sup>	2.084.952,65	1.158.000,00			1.158.000,00		1.158.000,00	1.304.378,57	146.378,57	
05	privatrechtliche Entgelte <sup>3)</sup>	129.521,01	95.800,00			95.800,00		95.800,00	170.628,56	74.828,56	
06	Kostenerstattungen und Kostenumlagen <sup>3)</sup>	371.638,66	1.140.900,00			1.140.900,00		1.140.900,00	1.772.217,66	631.317,66	
07	Zinsen und ähnliche Einzahlungen										
08	Einz. a. d. Veräußerung geringwert. VermGG										
09	sonstige haushaltswirksame Einzahlungen	17.937,56	10.500,00			10.500,00		10.500,00	21.928,55	11.428,55	
<b>10</b>	<b>= Summe d. Einz. aus lfd. Verwaltungstätigkeit</b>	<b>5.486.060,65</b>	<b>4.497.800,00</b>			<b>4.497.800,00</b>		<b>4.497.800,00</b>	<b>5.730.429,87</b>	<b>1.232.629,87</b>	
	<b>Auszahlungen aus laufender Verwaltungstätigkeit</b>										
11	Personalauszahlungen	5.254.417,95	5.346.700,00			5.346.700,00		5.346.700,00	5.695.748,98	349.048,98	
12	Versorgungsauszahlungen										
13	Auszahlungen für Sach- und Dienstleistungen	2.207.068,59	2.163.600,00		-12.086,36	2.151.513,64		2.151.513,64	2.150.127,26	-1.386,38	
14	Zinsen und ähnliche Auszahlungen										
15	Transferauszahlungen <sup>3)</sup>	1.386.443,21	1.684.100,00		-69.161,74	1.614.938,26		1.614.938,26	1.527.608,53	-87.329,73	
16	sonstige haushaltswirksame Auszahlungen	1.125.933,47	1.038.100,00		77.369,35	1.115.469,35	215.847,55	1.331.316,90	1.012.900,41	-318.416,49	
<b>17</b>	<b>= Summe d. Ausz. aus lfd. Verwaltungstätigkeit</b>	<b>9.973.863,22</b>	<b>10.232.500,00</b>		<b>-3.878,75</b>	<b>10.228.621,25</b>	<b>-215.847,55</b>	<b>10.444.468,80</b>	<b>10.386.385,18</b>	<b>58.083,62</b>	
<b>18</b>	<b>Saldo aus laufender Verwaltungstätigkeit (10 abzüglich 17)</b>	<b>-4.487.802,57</b>	<b>-5.734.700,00</b>		<b>3.878,75</b>	<b>-5.730.821,25</b>	<b>-215.847,55</b>	<b>-5.946.668,80</b>	<b>-4.655.955,31</b>	<b>1.290.713,49</b>	

**Teilfinanzrechnung Teilhaushalt Fachbereich II Bildung, Ordnung und Soziales**

Gemeinde Edewecht

Nr.	Einzahlungen und Auszahlungen	1	2	3	4	5	6	7	8	9	10	11
		Ergebnis des Vorjahres 2018	Ansätze des Haushaltsjahres 2019	Veränderung durch Nachtrag	Sonstige Ermächtigungen <sup>3)</sup>	Ermächtigungen des Haushaltsjahres <sup>4)</sup> 2019	Ermächtigungen aus Haushaltsvorjahren	Gesamtermächtigungen im Haushaltsjahr <sup>5)</sup> 2019	Ergebnis des Haushaltsjahres 2019	mehr(+)/weniger(-)	zu Spalte 5: Davon bisher nicht bewilligte über-/außerplanmäßige Aufwendungen	
	<b>Einzahlungen für Investitionstätigkeit</b>											
19	Zuwendungen für Investitionstätigkeit	8.361,20							1.314,00	1.314,00		
20	Beiträge u. ä. Entgelte für Investitionstätig.											
21	Veräußerung von Sachvermögen	500,00							28.060,00	28.060,00		
22	Veräußerung von Finanzvermögensanlagen											
23	sonstige Investitionstätigkeit	218.622,57	201.000,00			201.000,00		201.000,00	201.954,97	954,97		
24	<b>= Summe d. Einz. für Investitionstätigkeit</b>	<b>227.483,77</b>	<b>201.000,00</b>			<b>201.000,00</b>		<b>201.000,00</b>	<b>231.328,97</b>	<b>30.328,97</b>		
	<b>Auszahlungen für Investitionstätigkeit</b>											
25	Erwerb von Grundstücken und Gebäuden											
26	Baumaßnahmen						15.000,00	15.000,00		-15.000,00		
27	Erwerb von beweglichem Sachvermögen	492.011,69	356.600,00		44.746,95	401.346,95	15.516,95	416.863,90	266.080,98	-150.782,92		11.923,95
28	Erwerb von Finanzvermögensanlagen											
29	Aktivierbare Zuwendungen	12.162,51	8.500,00			8.500,00			8.432,39	-67,61		
30	sonstige Investitionstätigkeit	299.000,00					71.900,00	71.900,00		-71.900,00		
31	<b>= Summe d. Ausz. für Investitionstätigkeit</b>	<b>803.174,20</b>	<b>365.100,00</b>		<b>44.746,95</b>	<b>409.846,95</b>	<b>102.416,95</b>	<b>512.263,90</b>	<b>274.513,37</b>	<b>-237.750,53</b>		<b>11.923,95</b>
32	<b>Saldo aus Investitionstätigkeit (Summe Einz. abzgl. Ausz. für Inv.-tätigkeit)</b>	<b>-575.690,43</b>	<b>-164.100,00</b>		<b>-44.746,95</b>	<b>-208.846,95</b>	<b>-102.416,95</b>	<b>-311.263,90</b>	<b>-43.184,40</b>	<b>268.079,50</b>		<b>-11.923,95</b>
33	<b>Finanzmittel-Überschuss/-Fehlbetrag (Summe 18 und 32)</b>	<b>-5.063.493,00</b>	<b>-5.898.800,00</b>		<b>-40.868,20</b>	<b>-5.939.668,20</b>	<b>-318.264,50</b>	<b>-6.257.932,70</b>	<b>-4.699.139,71</b>	<b>1.558.792,99</b>		<b>-11.923,95</b>
	<b>Ein-, Auszahlungen aus Finanzierungstätigkeit</b>											
34	Einz.; Aufn. v. Kred. u. inneren Darl.											
35	Ausz.; Tilg. v. Kred. u. Rückz. v. inn. Darl.											
36	<b>Saldo aus Finanzierungstätigkeit (Saldo 34 und 35)</b>											
37	<b>Finanzmittelveränderung (Summe Zeile 33 und 36)</b>	<b>-5.063.493,00</b>	<b>-5.898.800,00</b>		<b>-40.868,20</b>	<b>-5.939.668,20</b>	<b>-318.264,50</b>	<b>-6.257.932,70</b>	<b>-4.699.139,71</b>	<b>1.558.792,99</b>		<b>-11.923,95</b>

- 1) nicht für Investitionstätigkeit
- 2) ohne Beiträge u. ä. Entgelte für Investitionstätigkeit
- 3) außer für Investitionstätigkeit
- 4) zu den sonstigen Ermächtigungen zählen über- oder außerplanmäßige Auszahlungen, zweckgebundene Mehreinzahlungen und Mehrauszahlungen durch die Inanspruchnahme der einseitigen oder gegenseitigen Deckungsfähigkeit
- 5) Spalte 6 = Summe der Spalten 3 - 5
- 6) Spalte 8 = Summe der Spalten 6 und 7

**Anmerkung:** Aufgrund der Umstellung der Haushaltsstruktur umfasst die o. a. Darstellung auch Buchungen unter den folgenden alten Produkten (s. a. Anlage 9 zum Anhang Produktübersicht Finanzrechnung):

911.1.01	911.1.02	912.2.01	912.6.01	912.8.01	921.1.01	921.1.03	921.1.04	921.1.05	921.6.01
921.6.02	921.7.01	922.1.01	922.1.02	924.1.01	924.3.01	927.2.01	928.1.01	928.1.02	931.1.00
931.2.00	931.3.00	931.5.40	931.5.50	936.1.01	936.2.01	936.5.00	936.5.01	936.5.02	936.5.03
936.5.06	936.5.07	936.5.08	936.6.01	942.1.01	942.4.01	957.3.01	957.3.03		





**Teilergebnisrechnung Produkt 31.5.10 Seniorenangebote**

Gemeinde Edewecht

Nr.	Erträge und Aufwendungen	Ergebnis des Vorjahres 2018	Ansätze des Haushaltsjahres 2019	Veränderung durch Nachtrag	5	6	7	8	9	10	11
		2	3	4	Sonstige Ermächtigungen <sup>3)</sup>	Ermächtigungen des Haushaltsjahres <sup>4)</sup> 2019	Ermächtigungen aus Haushaltsvorjahren	Gesamtergebnisse im Haushaltsjahr <sup>5)</sup> 2019	Ergebnis des Haushaltsjahres 2019	mehr(+)/weniger(-)	zu Spalte 5: Davon bisher nicht bewilligte über-/außerplanmäßige Aufwendungen
	<b>Ordentliche Erträge</b>										
01	Steuern und ähnliche Abgaben										
02	Zuwendungen und allgemeine Umlagen <sup>1)</sup>										
03	Auflösungserträge aus Sonderposten										
04	sonstige Transfererträge										
05	öffentlich-rechtliche Entgelte <sup>2)</sup>										
06	privatrechtliche Entgelte	16,86							14,20	14,20	
07	Kostenerstattungen und Kostenumlagen										
08	Zinsen und ähnliche Finanzerträge										
09	aktivierte Eigenleistungen										
10	Bestandsveränderungen										
11	sonstige ordentliche Erträge										
12	<b>= Summe ordentliche Erträge</b>	<b>16,86</b>							<b>14,20</b>	<b>14,20</b>	
	<b>Ordentliche Aufwendungen</b>										
13	Personalaufwendungen	5.726,87	5.300,00			5.300,00		5.300,00	5.830,34	530,34	
14	Versorgungsaufwendungen										
15	Aufwendungen für Sach- und Dienstleistungen		2.000,00			2.000,00		2.000,00		-2.000,00	
16	Abschreibungen										
17	Zinsen und ähnliche Aufwendungen										
18	Transferaufwendungen	3.000,01	10.000,00			10.000,00		10.000,00	3.000,00	-7.000,00	
19	sonstige ordentliche Aufwendungen	0,51	1.000,00			1.000,00		1.000,00	0,59	-999,41	
20	<b>= Summe ordentliche Aufwendungen</b>	<b>8.727,39</b>	<b>18.300,00</b>			<b>18.300,00</b>		<b>18.300,00</b>	<b>8.830,93</b>	<b>-9.469,07</b>	
21	<b>ordentliches Ergebnis (ordentliche Erträge abzüglich ordentliche Aufwendungen)</b>	<b>-8.710,53</b>	<b>-18.300,00</b>			<b>-18.300,00</b>		<b>-18.300,00</b>	<b>-8.816,73</b>	<b>9.483,27</b>	

**Teilergebnisrechnung Produkt 31.5.10 Seniorenangebote**

Gemeinde Edewecht

Nr.	Erträge und Aufwendungen	Ergebnis des Vorjahres 2018	Ansätze des Haushaltsjahres 2019	Veränderung durch Nachtrag	Sonstige Ermächtigungen <sup>3)</sup>	Ermächtigungen des Haushaltsjahres <sup>4)</sup> 2019	Ermächtigungen aus Haushaltsvorjahren	Gesamtermächtigungen im Haushaltsjahr <sup>5)</sup> 2019	Ergebnis des Haushaltsjahres 2019	mehr(+)/weniger(-)	zu Spalte 5: Davon bisher nicht bewilligte über-/außerplanmäßige Aufwendungen
		2	3	4	5	6	7	8	9	10	11
22	außerordentliche Erträge										
23	außerordentliche Aufwendungen										
24	außerordentliches Ergebnis (außerord. Erträge abzgl. außerord. Aufwendungen)										
25	Jahresergebnis (Saldo ordentliches Ergebnis und außerordentliches Ergebnis) Überschuss (+)/Fehlbetrag (-)	-8.710,53	-18.300,00			-18.300,00		-18.300,00	-8.816,73	9.483,27	
26	Erträge aus internen Leistungsbeziehungen										
27	Aufwendungen aus internen Leistungsbeziehungen										
28	Saldo aus internen Leistungsbeziehungen										
29	Ergebnis unter Berücksichtigung der internen Leistungsbeziehungen	-8.710,53	-18.300,00			-18.300,00		-18.300,00	-8.816,73	9.483,27	

- 1) nicht für Investitionstätigkeit
- 2) ohne Beiträge und Entgelte für Investitionstätigkeit
- 3) zu den sonstigen Ermächtigungen zählen über- oder außerplanmäßige Aufwendungen, zweckgebundene Mehrerträge und Mehraufwendungen, Veränderungen durch die Inanspruchnahme der einseitigen oder gegenseitigen Deckungsfähigkeit
- 4) Spalte 6 = Summe der Spalten 3 - 5
- 5) Spalte 8 = Summe der Spalten 6 und 7

**Teilfinanzrechnung Produkt 31.5.10 Seniorenangebote**

Gemeinde Edewecht

Nr.	Einzahlungen und Auszahlungen	Teilfinanzrechnung Produkt 31.5.10 Seniorenangebote										zu Spalte 5: Davon bisher nicht bewilligte über-/außer- planmäßige Aufwendungen
		1	2	3	4	5	6	7	8	9	10	
		Ergebnis des Vorjahres 2018	Ansätze des Haushalts- jahres 2019	Veränderung durch Nachtrag	Sonstige Ermäch- tigungen <sup>3)</sup>	Ermächti- gungen des Haushalts- jahres <sup>4)</sup> 2019	Ermächti- gungen aus Haushalts- vorjahren	Gesamt- ermächti- gungen im Haushalts- jahr <sup>5)</sup> 2019	Ergebnis des Haushalts- jahres 2019	mehr(+)/ weniger(-)		
	<b>Einzahlungen aus laufender Verwaltungstätigkeit</b>											
01	Steuern und ähnliche Abgaben											
02	Zuwendungen und allgemeine Umlagen <sup>1)</sup>											
03	sonstige Transfereinzahlungen											
04	öffentlich-rechtliche Entgelte <sup>2)</sup>											
05	privatrechtliche Entgelte <sup>3)</sup>	17,06							14,20		14,20	
06	Kostenerstattungen und Kostenumlagen <sup>3)</sup>											
07	Zinsen und ähnliche Einzahlungen											
08	Einz. a. d. Veräußerung geringwert. VermGG											
09	sonstige haushaltswirksame Einzahlungen											
<b>10</b>	<b>= Summe d. Einz. aus lfd. Verwaltungstätigkeit</b>	<b>17,06</b>							<b>14,20</b>		<b>14,20</b>	
	<b>Auszahlungen aus laufender Verwaltungstätigkeit</b>											
11	Personalauszahlungen	5.494,73	5.100,00			5.100,00		5.100,00	5.663,82		563,82	
12	Versorgungsauszahlungen											
13	Auszahlungen für Sach- und Dienstleistungen		2.000,00			2.000,00		2.000,00			-2.000,00	
14	Zinsen und ähnliche Auszahlungen											
15	Transferauszahlungen <sup>3)</sup>	3.000,01	10.000,00			10.000,00		10.000,00	3.000,00		-7.000,00	
16	sonstige haushaltswirksame Auszahlungen	0,51	1.000,00			1.000,00		1.000,00	0,59		-999,41	
<b>17</b>	<b>= Summe d. Ausz. aus lfd. Verwaltungstätigkeit</b>	<b>8.495,25</b>	<b>18.100,00</b>			<b>18.100,00</b>		<b>18.100,00</b>	<b>8.664,41</b>		<b>-9.435,59</b>	
<b>18</b>	<b>Saldo aus laufender Verwaltungstätigkeit (10 abzüglich 17)</b>	<b>-8.478,19</b>	<b>-18.100,00</b>			<b>-18.100,00</b>		<b>-18.100,00</b>	<b>-8.650,21</b>		<b>9.449,79</b>	

**Teilfinanzrechnung Produkt 31.5.10 Seniorenangebote**

Gemeinde Edewecht

Nr.	Einzahlungen und Auszahlungen	Ergebnis des Vorjahres 2018	Ansätze des Haushaltsjahres 2019	Veränderung durch Nachtrag	Sonstige Ermächtigungen <sup>3)</sup>	Ermächtigungen des Haushaltsjahres <sup>4)</sup> 2019	Ermächtigungen aus Haushaltsvorjahren	Gesamtermächtigungen im Haushaltsjahr <sup>5)</sup> 2019	Ergebnis des Haushaltsjahres 2019	mehr(+)/weniger(-)	zu Spalte 5: Davon bisher nicht bewilligte über-/außerplanmäßige Aufwendungen
		2	3	4	5	6	7	8	9	10	11
	<b>Einzahlungen für Investitionstätigkeit</b>										
19	Zuwendungen für Investitionstätigkeit										
20	Beiträge u. ä. Entgelte für Investitionstätig.										
21	Veräußerung von Sachvermögen										
22	Veräußerung von Finanzvermögensanlagen										
23	sonstige Investitionstätigkeit										
24	<b>= Summe d. Einz. für Investitionstätigkeit</b>										
	<b>Auszahlungen für Investitionstätigkeit</b>										
25	Erwerb von Grundstücken und Gebäuden										
26	Baumaßnahmen										
27	Erwerb von beweglichem Sachvermögen										
28	Erwerb von Finanzvermögensanlagen										
29	Aktivierbare Zuwendungen										
30	sonstige Investitionstätigkeit										
31	<b>= Summe d. Ausz. für Investitionstätigkeit</b>										
32	<b>Saldo aus Investitionstätigkeit (Summe Einz. abzgl. Ausz. für Inv.-tätigkeit)</b>										
33	<b>Finanzmittel-Überschuss/-Fehlbetrag (Summe 18 und 32)</b>	-8.478,19	-18.100,00			-18.100,00		-18.100,00	-8.650,21	9.449,79	
	<b>Ein-, Auszahlungen aus Finanzierungstätigkeit</b>										
34	Einz.; Aufn. v. Kred. u. inneren Darl.										
35	Ausz.; Tilg. v. Kred. u. Rückz. v. inn. Darl.										
36	<b>Saldo aus Finanzierungstätigkeit (Saldo 34. und 35)</b>										
37	<b>Finanzmittelveränderung (Summe Zeile 33 und 36)</b>	-8.478,19	-18.100,00			-18.100,00		-18.100,00	-8.650,21	9.449,79	

- 1) nicht für Investitionstätigkeit
- 2) ohne Beiträge u. ä. Entgelte für Investitionstätigkeit
- 3) außer für Investitionstätigkeit
- 4) zu den sonstigen Ermächtigungen zählen über- oder außerplanmäßige Auszahlungen, zweckgebundene Mehreinzahlungen und Mehrauszahlungen durch die Inanspruchnahme der einseitigen oder gegenseitigen Deckungsfähigkeit
- 5) Spalte 6 = Summe der Spalten 3 - 5
- 6) Spalte 8 = Summe der Spalten 6 und 7



**Teilergebnisrechnung Produkt 36.5.00 Kindertageseinrichtungen**

Gemeinde Edewecht

Nr.	Erträge und Aufwendungen	Ergebnis des Vorjahres 2018	Ansätze des Haushaltsjahres 2019	Veränderung durch Nachtrag	Sonstige Ermächtigungen <sup>3)</sup>	Ermächtigungen des Haushaltsjahres <sup>4)</sup> 2019	Ermächtigungen aus Haushaltsvorjahren	Gesamtermächtigungen im Haushaltsjahr <sup>5)</sup> 2019	Ergebnis des Haushaltsjahres 2019	mehr(+)/weniger(-)	zu Spalte 5: Davon bisher nicht bewilligte über-/außerplanmäßige Aufwendungen
		2	3	4	5	6	7	8	9	10	11
	<b>1</b>										
	<b>Ordentliche Erträge</b>										
01	Steuern und ähnliche Abgaben										
02	Zuwendungen und allgemeine Umlagen <sup>1)</sup>	2.111.018,70	1.534.000,00			1.534.000,00		1.534.000,00	1.982.238,34	448.238,34	
03	Auflösungserträge aus Sonderposten	6.153,00	6.000,00			6.000,00		6.000,00	5.960,61	-39,39	
04	sonstige Transfererträge										
05	öffentlich-rechtliche Entgelte <sup>2)</sup>	590.756,61	235.000,00			235.000,00		235.000,00	350.701,05	115.701,05	
06	privatrechtliche Entgelte	41.193,03	44.000,00			44.000,00		44.000,00	62.845,65	18.845,65	
07	Kostenerstattungen und Kostenumlagen	58.888,38	63.500,00			63.500,00		63.500,00	600,00	-62.900,00	
08	Zinsen und ähnliche Finanzerträge										
09	aktivierte Eigenleistungen										
10	Bestandsveränderungen										
11	sonstige ordentliche Erträge	1.660,12							35.091,43	35.091,43	
<b>12</b>	<b>= Summe ordentliche Erträge</b>	<b>2.809.669,84</b>	<b>1.882.500,00</b>			<b>1.882.500,00</b>		<b>1.882.500,00</b>	<b>2.437.437,08</b>	<b>554.937,08</b>	
	<b>Ordentliche Aufwendungen</b>										
13	Personalaufwendungen	3.295.050,00	3.523.100,00			3.523.100,00		3.523.100,00	3.676.159,80	153.059,80	
14	Versorgungsaufwendungen										
15	Aufwendungen für Sach- und Dienstleistungen	220.447,12	134.200,00		12.062,81	146.262,81		146.262,81	271.344,56	125.081,75	
16	Abschreibungen	33.370,67	29.800,00			29.800,00		29.800,00	31.429,65	1.629,65	
17	Zinsen und ähnliche Aufwendungen										
18	Transferaufwendungen	1.214.572,17	1.360.000,00		-20.681,70	1.339.318,30		1.339.318,30	1.240.870,87	-98.447,43	
19	sonstige ordentliche Aufwendungen	38.094,89	43.000,00		11.967,83	54.967,83		54.967,83	56.343,20	1.375,37	
<b>20</b>	<b>= Summe ordentliche Aufwendungen</b>	<b>4.801.534,85</b>	<b>5.090.100,00</b>		<b>3.345,94</b>	<b>5.093.448,94</b>		<b>5.093.448,94</b>	<b>5.276.148,08</b>	<b>182.699,14</b>	
<b>21</b>	<b>ordentliches Ergebnis (ordentliche Erträge abzüglich ordentliche Aufwendungen)</b>	<b>-1.991.865,01</b>	<b>-3.207.600,00</b>		<b>-3.345,94</b>	<b>-3.210.948,94</b>		<b>-3.210.948,94</b>	<b>-2.838.711,00</b>	<b>372.237,94</b>	



### Teilergebnisrechnung Produkt 36.5.00 Kindertageseinrichtungen

Gemeinde Edewecht

Nr.	Erträge und Aufwendungen	Ergebnis des Vorjahres 2018	Ansätze des Haushaltsjahres 2019	Veränderung durch Nachtrag	Sonstige Ermächtigungen <sup>3)</sup>	Ermächtigungen des Haushaltsjahres <sup>4)</sup> 2019	Ermächtigungen aus Haushaltsvorjahren	Gesamtermächtigungen im Haushaltsjahr <sup>5)</sup> 2019	Ergebnis des Haushaltsjahres 2019	mehr(+)/weniger(-)	zu Spalte 5: Davon bisher nicht bewilligte über-/außerplanmäßige Aufwendungen
		2	3	4	5	6	7	8	9	10	11
22	außerordentliche Erträge										
23	außerordentliche Aufwendungen										
24	<b>außerordentliches Ergebnis</b> (außerord. Erträge abzgl. außerord. Aufwendungen)										
25	<b>Jahresergebnis</b> (Saldo ordentliches Ergebnis und außerordentliches Ergebnis) <b>Überschuss (+)/Fehlbetrag (-)</b>	-1.991.865,01	-3.207.600,00		-3.348,94	-3.210.948,94		-3.210.948,94	-2.838.711,00	372.237,94	
26	Erträge aus internen Leistungsbeziehungen	38.160,42	37.400,00			37.400,00		37.400,00	39.021,47	1.621,47	
27	Aufwendungen aus internen Leistungsbeziehungen	563.067,74	552.000,00			552.000,00		552.000,00	481.067,77	-70.932,23	
28	Saldo aus internen Leistungsbeziehungen	-524.907,32	-514.600,00			-514.600,00		-514.600,00	-442.046,30	72.553,70	
29	<b>Ergebnis unter Berücksichtigung der internen Leistungsbeziehungen</b>	-2.516.772,33	-3.722.200,00		-3.348,94	-3.725.548,94		-3.725.548,94	-3.280.757,30	444.791,64	

1) nicht für Investitionstätigkeit

2) ohne Beiträge und Entgelte für Investitionstätigkeit

3) zu den sonstigen Ermächtigungen zählen über- oder außerplanmäßige Aufwendungen, zweckgebundene Mehrerträge und Mehraufwendungen, Veränderungen durch die Inanspruchnahme der einseitigen oder gegenseitigen Deckungsfähigkeit

4) Spalte 6 = Summe der Spalten 3 - 5

5) Spalte 8 = Summe der Spalten 6 und 7

**Teilfinanzrechnung Produkt 36.5.00 Kindertageseinrichtungen**

Gemeinde Edewecht

Nr.	Einzahlungen und Auszahlungen	Ergebnis des Vorjahres 2018	Ansätze des Haushaltsjahres 2019	Veränderung durch Nachtrag	Sonstige Ermächtigungen <sup>3)</sup>	Ermächtigungen des Haushaltsjahres <sup>4)</sup> 2019	Ermächtigungen aus Haushaltsvorjahren	Gesamtergebnis im Haushaltsjahr <sup>5)</sup> 2019	Ergebnis des Haushaltsjahres 2019	mehr(+)/weniger(-)	zu Spalte 5: Davon bisher nicht bewilligte über-/außerplanmäßige Aufwendungen
		2	3	4	5	6	7	8	9	10	11
	<b>Einzahlungen aus laufender Verwaltungstätigkeit</b>										
01	Steuern und ähnliche Abgaben										
02	Zuwendungen und allgemeine Umlagen <sup>1)</sup>	2.039.908,05	1.529.000,00			1.529.000,00		1.529.000,00	1.769.063,99	240.063,99	
03	sonstige Transfereinzahlungen										
04	öffentlich-rechtliche Entgelte <sup>2)</sup>	589.827,23	235.000,00			235.000,00		235.000,00	350.446,45	115.446,45	
05	privatrechtliche Entgelte <sup>3)</sup>	40.063,23	44.000,00			44.000,00		44.000,00	62.849,90	18.849,90	
06	Kostenerstattungen und Kostenumlagen <sup>3)</sup>		63.500,00			63.500,00		63.500,00	58.931,27	-4.568,73	
07	Zinsen und ähnliche Einzahlungen										
08	Einz. a. d. Veräußerung geringwert. VermGG										
09	sonstige haushaltswirksame Einzahlungen										
<b>10</b>	<b>= Summe d. Einz. aus lfd. Verwaltungstätigkeit</b>	<b>2.669.798,51</b>	<b>1.871.500,00</b>			<b>1.871.500,00</b>		<b>1.871.500,00</b>	<b>2.241.291,61</b>	<b>369.791,61</b>	
	<b>Auszahlungen aus laufender Verwaltungstätigkeit</b>										
11	Personalauszahlungen	3.254.383,80	3.520.000,00			3.520.000,00		3.520.000,00	3.667.596,89	147.596,89	
12	Versorgungsauszahlungen										
13	Auszahlungen für Sach- und Dienstleistungen	217.562,14	133.200,00		15.962,81	149.162,81		149.162,81	246.162,13	96.999,32	
14	Zinsen und ähnliche Auszahlungen										
15	Transferauszahlungen <sup>3)</sup>	1.094.531,62	1.360.000,00		-20.681,70	1.339.318,30		1.339.318,30	1.234.391,11	-104.927,19	
16	sonstige haushaltswirksame Auszahlungen	37.823,86	44.000,00		8.067,83	52.067,83		52.067,83	72.928,28	20.860,45	
<b>17</b>	<b>= Summe d. Ausz. aus lfd. Verwaltungstätigkeit</b>	<b>4.604.301,42</b>	<b>5.057.200,00</b>		<b>3.348,94</b>	<b>5.060.548,94</b>		<b>5.060.548,94</b>	<b>5.221.078,41</b>	<b>160.529,47</b>	
<b>18</b>	<b>Saldo aus laufender Verwaltungstätigkeit (10 abzüglich 17)</b>	<b>-1.934.502,91</b>	<b>-3.185.700,00</b>		<b>-3.348,94</b>	<b>-3.189.048,94</b>		<b>-3.189.048,94</b>	<b>-2.979.786,80</b>	<b>209.262,14</b>	

**Teilfinanzrechnung Produkt 36.5.00 Kindertageseinrichtungen**

Gemeinde Edewecht

Nr.	Einzahlungen und Auszahlungen	1	2	3	4	5	6	7	8	9	10	11
		Ergebnis des Vorjahres 2018	Ansätze des Haushaltsjahres 2019	Veränderung durch Nachtrag	Sonstige Ermächtigungen <sup>3)</sup>	Ermächtigungen des Haushaltsjahres <sup>4)</sup> 2019	Ermächtigungen aus Haushaltsvorjahren	Gesamtermächtigungen im Haushaltsjahr <sup>5)</sup> 2019	Ergebnis des Haushaltsjahres 2019	mehr(+)/weniger(-)	zu Spalte 5: Davon bisher nicht bewilligte über-/außerplanmäßige Aufwendungen	
19	Zuwendungen für Investitionstätigkeit	1.761,20										
20	Beiträge u. ä. Entgelte für Investitionstätig.											
21	Veräußerung von Sachvermögen											
22	Veräußerung von Finanzvermögensanlagen											
23	sonstige Investitionstätigkeit											
24	<b>= Summe d. Einz. für Investitionstätigkeit</b>	<b>1.761,20</b>										
25	<b>Auszahlungen für Investitionstätigkeit</b>											
26	Erwerb von Grundstücken und Gebäuden											
27	Baumaßnahmen											
28	Erwerb von beweglichem Sachvermögen	23.584,39	40.000,00		15.519,20	55.519,20		55.519,20	41.280,52	-14.238,68	11.923,95	
29	Erwerb von Finanzvermögensanlagen											
30	Aktivierbare Zuwendungen											
31	sonstige Investitionstätigkeit											
31	<b>= Summe d. Ausz. für Investitionstätigkeit</b>	<b>23.584,39</b>	<b>40.000,00</b>		<b>5.519,20</b>	<b>55.519,20</b>		<b>55.519,20</b>	<b>41.280,52</b>	<b>-14.238,68</b>	<b>11.923,95</b>	
32	<b>Saldo aus Investitionstätigkeit (Summe Einz. abzgl. Ausz. für Inv.-tätigkeit)</b>	<b>-21.823,19</b>	<b>-40.000,00</b>		<b>-15.519,20</b>	<b>-55.519,20</b>		<b>-55.519,20</b>	<b>-41.280,52</b>	<b>14.238,68</b>	<b>-11.923,95</b>	
33	<b>Finanzmittel-Überschuss/-Fehlbetrag (Summe 18 und 32)</b>	<b>-1.956.326,10</b>	<b>-3.225.700,00</b>		<b>-18.868,14</b>	<b>-3.244.568,14</b>		<b>-3.244.568,14</b>	<b>-3.021.067,32</b>	<b>223.500,82</b>	<b>-11.923,95</b>	
34	<b>Ein-, Auszahlungen aus Finanzierungstätigkeit</b>											
35	Einz.; Aufn. v. Kred. u. inneren Darl.											
35	Ausz.; Tilg. v. Kred. u. Rückz. v. inn. Darl.											
36	<b>Saldo aus Finanzierungstätigkeit (Saldo 34 und 35)</b>											
37	<b>Finanzmittelveränderung (Summe Zeile 33 und 36)</b>	<b>-1.956.326,10</b>	<b>-3.225.700,00</b>		<b>-18.868,14</b>	<b>-3.244.568,14</b>		<b>-3.244.568,14</b>	<b>-3.021.067,32</b>	<b>223.500,82</b>	<b>-11.923,95</b>	

- 1) nicht für Investitionstätigkeit
- 2) ohne Beiträge u. ä. Entgelte für Investitionstätigkeit
- 3) außer für Investitionstätigkeit
- 4) zu den sonstigen Ermächtigungen zählen über- oder außerplanmäßige Auszahlungen, zweckgebundene Mehreinzahlungen und Mehrauszahlungen durch die Inanspruchnahme der einseitigen oder gegenseitigen Deckungsfähigkeit
- 5) Spalte 6 = Summe der Spalten 3 - 5
- 6) Spalte 8 = Summe der Spalten 6 und 7

**Anmerkung:** Aufgrund der Umstellung der Haushaltsstruktur umfasst die o. a. Darstellung auch Buchungen unter den folgenden alten Produkten (s. a. Anlage 9 zum Anhang Produktübersicht Finanzrechnung):

936.5.00	936.5.01	936.5.02	936.5.03	936.5.06	936.5.07	936.5.08
----------	----------	----------	----------	----------	----------	----------



**Teilergebnisrechnung Produkt 36.6.01 Jugendeinrichtungen**

Gemeinde Edewecht

Nr.	Erträge und Aufwendungen	Ergebnis des Vorjahres 2018	Ansätze des Haushaltsjahres 2019	Veränderung durch Nachtrag	Sonstige Ermächtigungen <sup>3)</sup>	Ermächtigungen des Haushaltsjahres <sup>4)</sup> 2019	Ermächtigungen aus Haushaltsvorjahren	Gesamtermächtigungen im Haushaltsjahr <sup>5)</sup> 2019	Ergebnis des Haushaltsjahres 2019	mehr(+)/weniger(-)	zu Spalte 5: Davon bisher nicht bewilligte über-/außerplanmäßige Aufwendungen
		2	3	4	5	6	7	8	9	10	11
	<b>Ordentliche Erträge</b>										
01	Steuern und ähnliche Abgaben										
02	Zuwendungen und allgemeine Umlagen <sup>1)</sup>								300,00	300,00	
03	Auflösungserträge aus Sonderposten										
04	sonstige Transfererträge										
05	öffentlich-rechtliche Entgelte <sup>2)</sup>										
06	privatrechtliche Entgelte	388,48							220,80	220,80	
07	Kostenersatzungen und Kostenumlagen	27.294,59	16.000,00			16.000,00		16.000,00	23.924,19	7.924,19	
08	Zinsen und ähnliche Finanzerträge										
09	aktivierte Eigenleistungen										
10	Bestandsveränderungen										
11	sonstige ordentliche Erträge	1.879,32							2.295,67	2.295,67	
<b>12</b>	<b>= Summe ordentliche Erträge</b>	<b>29.562,39</b>	<b>16.000,00</b>			<b>16.000,00</b>		<b>16.000,00</b>	<b>26.740,66</b>	<b>10.740,66</b>	
	<b>Ordentliche Aufwendungen</b>										
13	Personalaufwendungen	244.280,33	247.800,00			247.800,00			229.949,94	-17.850,06	
14	Versorgungsaufwendungen										
15	Aufwendungen für Sach- und Dienstleistungen	13.807,91	20.000,00		26,75	20.026,75		20.026,75	14.499,53	-5.527,22	
16	Abschreibungen	1.579,59	2.000,00			2.000,00		2.000,00	1.633,82	-366,18	
17	Zinsen und ähnliche Aufwendungen										
18	Transferaufwendungen	2.802,50	5.000,00		-2.200,00	2.800,00		2.800,00	2.253,50	-546,50	
19	sonstige ordentliche Aufwendungen	13.531,82	9.400,00		-5.426,75	3.973,25		3.973,25	10.324,56	6.351,31	
<b>20</b>	<b>= Summe ordentliche Aufwendungen</b>	<b>276.002,15</b>	<b>284.200,00</b>		<b>-7.600,00</b>	<b>276.600,00</b>		<b>276.600,00</b>	<b>258.661,35</b>	<b>-17.938,65</b>	
<b>21</b>	<b>ordentliches Ergebnis (ordentliche Erträge abzüglich ordentliche Aufwendungen)</b>	<b>-246.439,76</b>	<b>-268.200,00</b>		<b>7.600,00</b>	<b>-260.600,00</b>		<b>-260.600,00</b>	<b>-231.920,69</b>	<b>28.679,31</b>	

### Teilergebnisrechnung Produkt 36.6.01 Jugendeinrichtungen

Gemeinde Edewecht

Nr.	Erträge und Aufwendungen	Ergebnis des Vorjahres 2018	Ansätze des Haushaltsjahres 2019	Veränderung durch Nachtrag	Sonstige Ermächtigungen <sup>3)</sup>	Ermächtigungen des Haushaltsjahres <sup>4)</sup> 2019	Ermächtigungen aus Haushaltsvorjahren	Gesamtermächtigungen im Haushaltsjahr <sup>5)</sup> 2019	Ergebnis des Haushaltsjahres 2019	mehr(+)/weniger(-)	zu Spalte 5: Davon bisher nicht bewilligte über-/außerplanmäßige Aufwendungen
		2	3	4	5	6	7	8	9	10	11
22	außerordentliche Erträge										
23	außerordentliche Aufwendungen										
24	<b>außerordentliches Ergebnis</b> (außerord. Erträge abzgl. außerord. Aufwendungen)										
25	<b>Jahresergebnis</b> (Saldo ordentliches Ergebnis und außerordentliches Ergebnis) <b>Überschuss (+)/Fehlbetrag (-)</b>	-246.439,76	-268.200,00		7.600,00	-260.600,00		-260.600,00	-231.920,69	28.679,31	
26	Erträge aus internen Leistungsbeziehungen	1.517,70	2.100,00			2.100,00		2.100,00	1.729,92	-370,08	
27	Aufwendungen aus internen Leistungsbeziehungen	23.933,55	62.100,00			62.100,00		62.100,00	44.273,35	-17.826,65	
28	Saldo aus internen Leistungsbeziehungen	-22.415,85	-60.000,00			-60.000,00		-60.000,00	-42.543,43	17.456,57	
29	<b>Ergebnis unter Berücksichtigung der internen Leistungsbeziehungen</b>	-268.855,61	-328.200,00		7.600,00	-320.600,00		-320.600,00	-274.464,12	46.135,88	

- 1) nicht für Investitionstätigkeit
- 2) ohne Beiträge und Entgelte für Investitionstätigkeit
- 3) zu den sonstigen Ermächtigungen zählen über- oder außerplanmäßige Aufwendungen, zweckgebundene Mehrerträge und Mehraufwendungen, Veränderungen durch die Inanspruchnahme der einseitigen oder gegenseitigen Deckungsfähigkeit
- 4) Spalte 6 = Summe der Spalten 3 - 5
- 5) Spalte 8 = Summe der Spalten 6 und 7

**Teilfinanzrechnung Produkt 36.6.01 Jugendeinrichtungen**

**Gemeinde Edewecht**

Nr.	Einzahlungen und Auszahlungen	Teilfinanzrechnung Produkt 36.6.01 Jugendeinrichtungen									zu Spalte 5: Davon bisher nicht bewilligte über-/außer- planmäßige Aufwendungen
		1	2	3	4	5	6	7	8	9	
		Ergebnis des Vorjahres 2018	Ansätze des Haushalts- jahres 2019	Veränderung durch Nachtrag	Sonstige Ermäch- tigungen <sup>3)</sup>	Ermächti- gungen des Haushalts- jahres <sup>4)</sup> 2019	Ermächti- gungen aus Haushalts- vorjahren	Gesamt- ermächti- gungen im Haushalts- jahr <sup>5)</sup> 2019	Ergebnis des Haushalts- jahres 2019	mehr(+)/ weniger(-)	
	<b>Einzahlungen aus laufender Verwaltungstätigkeit</b>										
01	Steuern und ähnliche Abgaben										
02	Zuwendungen und allgemeine Umlagen <sup>1)</sup>							300,00	300,00	300,00	
03	sonstige Transfereinzahlungen										
04	öffentlich-rechtliche Entgelte <sup>2)</sup>										
05	privatrechtliche Entgelte <sup>3)</sup>	390,48							220,80	220,80	
06	Kostenerstattungen und Kostenumlagen <sup>3)</sup>	26.881,53	16.000,00			16.000,00			27.894,79	11.894,79	
07	Zinsen und ähnliche Einzahlungen										
08	Einz. a. d. Veräußerung geringwert. VermGG										
09	sonstige haushaltswirksame Einzahlungen										
<b>10</b>	<b>= Summe d. Einz. aus lfd. Verwaltungstätigkeit</b>	<b>27.272,01</b>	<b>16.000,00</b>			<b>16.000,00</b>		<b>16.000,00</b>	<b>28.415,59</b>	<b>12.415,59</b>	
	<b>Auszahlungen aus laufender Verwaltungstätigkeit</b>										
11	Personalauszahlungen	241.609,79	246.500,00			246.500,00			226.458,75	-20.041,25	
12	Versorgungsauszahlungen										
13	Auszahlungen für Sach- und Dienstleistungen	13.917,16	20.000,00		26,75	20.026,75			11.737,39	-8.289,36	
14	Zinsen und ähnliche Auszahlungen										
15	Transferauszahlungen <sup>3)</sup>	2.757,50	5.000,00		-2.200,00	2.800,00			2.298,50	-501,50	
16	sonstige haushaltswirksame Auszahlungen	13.681,82	9.400,00		-5.426,75	3.973,25			10.030,16	6.056,91	
<b>17</b>	<b>= Summe d. Ausz. aus lfd. Verwaltungstätigkeit</b>	<b>271.966,27</b>	<b>280.900,00</b>		<b>-7.600,00</b>	<b>273.300,00</b>		<b>273.300,00</b>	<b>250.524,80</b>	<b>-22.775,20</b>	
<b>18</b>	<b>Saldo aus laufender Verwaltungstätigkeit (10 abzüglich 17)</b>	<b>-244.694,26</b>	<b>-264.900,00</b>		<b>7.600,00</b>	<b>-257.300,00</b>		<b>-257.300,00</b>	<b>-222.109,21</b>	<b>35.190,79</b>	



**Teilfinanzrechnung Produkt 36.6.01 Jugendeinrichtungen**

Gemeinde Edewecht

Nr.	Einzahlungen und Auszahlungen	Ergebnis des Vorjahres 2018	Ansätze des Haushaltsjahres 2019	Veränderung durch Nachtrag	Sonstige Ermächtigungen <sup>3)</sup>	Ermächtigungen des Haushaltsjahres <sup>4)</sup> 2019	Ermächtigungen aus Haushaltsvorjahren	Gesamtermächtigungen im Haushaltsjahr <sup>5)</sup> 2019	Ergebnis des Haushaltsjahres 2019	mehr(+)/weniger(-)	zu Spalte 5: Davon bisher nicht bewilligte über-/außerplanmäßige Aufwendungen
		2	3	4	5	6	7	8	9	10	11
	<b>Einzahlungen für Investitionstätigkeit</b>										
19	Zuwendungen für Investitionstätigkeit										
20	Beiträge u. ä. Entgelte für Investitionstätig.										
21	Veräußerung von Sachvermögen										
22	Veräußerung von Finanzvermögensanlagen										
23	sonstige Investitionstätigkeit										
24	<b>= Summe d. Einz. für Investitionstätigkeit</b>										
	<b>Auszahlungen für Investitionstätigkeit</b>										
25	Erwerb von Grundstücken und Gebäuden										
26	Baumaßnahmen										
27	Erwerb von beweglichem Sachvermögen	4.284,00	2.500,00		-2.118,01	381,99		381,99		-381,99	
28	Erwerb von Finanzvermögensanlagen										
29	Aktivierbare Zuwendungen										
30	sonstige Investitionstätigkeit										
31	<b>= Summe d. Ausz. für Investitionstätigkeit</b>	4.284,00	2.500,00		-2.118,01	381,99		381,99		-381,99	
32	<b>Saldo aus Investitionstätigkeit (Summe Einz. abzgl. Ausz. für Inv.-tätigkeit)</b>	-4.284,00	-2.500,00		2.118,01	-381,99		-381,99		381,99	
33	<b>Finanzmittel-Überschuss/-Fehlbetrag (Summe 18 und 32)</b>	-248.978,26	-267.400,00		9.718,01	-257.681,99		-257.681,99	-222.109,21	35.572,78	
	<b>Ein-, Auszahlungen aus Finanzierungstätigkeit</b>										
34	Einz.; Aufn. v. Kred. u. inneren Darl.										
35	Ausz.; Tilg. v. Kred. u. Rückz. v. inn. Darl.										
36	<b>Saldo aus Finanzierungstätigkeit (Saldo 34 und 35)</b>										
37	<b>Finanzmittelveränderung (Summe Zeile 33 und 36)</b>	-248.978,26	-267.400,00		9.718,01	-257.681,99		-257.681,99	-222.109,21	35.572,78	

- 1) nicht für Investitionstätigkeit
- 2) ohne Beiträge u. ä. Entgelte für Investitionstätigkeit
- 3) außer für Investitionstätigkeit
- 4) zu den sonstigen Ermächtigungen zählen über- oder außerplanmäßige Auszahlungen, zweckgebundene Mehreinzahlungen und Mehrauszahlungen durch die Inanspruchnahme der einseitigen oder gegenseitigen Deckungsfähigkeit
- 5) Spalte 6 = Summe der Spalten 3 - 5
- 6) Spalte 8 = Summe der Spalten 6 und 7

**Anmerkung:** Aufgrund der Umstellung der Haushaltsstruktur umfasst die o. a. Darstellung auch Buchungen unter den folgenden alten Produkten (s. a. Anlage 9 zum Anhang Produktübersicht Finanzrechnung):

911.2.01            936.2.01            936.6.01



**Teilergebnisrechnung Teilhaushalt Fachbereich III Gemeindeentwicklung und Wirtschaftsförderung**

**Gemeinde Edewecht**

Nr.	Erträge und Aufwendungen	Ergebnis des Vorjahres 2018	Ansätze des Haushaltsjahres 2019	Veränderung durch Nachtrag	Sonstige Ermächtigungen <sup>3)</sup>	Ermächtigungen des Haushaltsjahres <sup>4)</sup> 2019	Ermächtigungen aus Haushaltsvorjahren	Gesamtermächtigungen im Haushaltsjahr <sup>5)</sup> 2019	Ergebnis des Haushaltsjahres 2019	mehr(+)/weniger(-)	zu Spalte 5: Davon bisher nicht bewilligte über-/außerplanmäßige Aufwendungen
		2	3	4	5	6	7	8	9	10	11
	<b>Ordentliche Erträge</b>										
01	Steuern und ähnliche Abgaben										
02	Zuwendungen und allgemeine Umlagen <sup>1)</sup>	51,13							9.165,77	9.165,77	
03	Auflösungserträge aus Sonderposten	2.198.743,48	2.089.800,00			2.089.800,00		2.089.800,00	2.246.601,04	156.801,04	
04	sonstige Transfererträge										
05	öffentlich-rechtliche Entgelte <sup>2)</sup>	17.319,87	12.000,00			12.000,00		12.000,00	16.339,12	4.339,12	
06	privatrechtliche Entgelte	364.489,75	307.100,00			307.100,00		307.100,00	418.932,94	111.832,94	
07	Kostenerstattungen und Kostenumlagen	2.340.467,86	91.100,00			91.100,00		91.100,00	255.830,76	164.730,76	
08	Zinsen und ähnliche Finanzerträge	95.315,85	94.100,00			94.100,00		94.100,00	93.628,72	-471,28	
09	aktivierte Eigenleistungen										
10	Bestandsveränderungen										
11	sonstige ordentliche Erträge	764.070,87	763.000,00			763.000,00		763.000,00	758.782,90	-4.217,10	
12	<b>= Summe ordentliche Erträge</b>	<b>5.780.456,81</b>	<b>3.357.100,00</b>			<b>3.357.100,00</b>		<b>3.357.100,00</b>	<b>3.799.281,25</b>	<b>442.181,25</b>	
	<b>Ordentliche Aufwendungen</b>										
13	Personalaufwendungen	3.130.639,15	2.967.100,00			2.967.100,00		2.967.100,00	3.279.594,16	312.494,16	
14	Versorgungsaufwendungen										
15	Aufwendungen für Sach- und Dienstleistungen	4.676.045,98	5.831.800,00		-37.950,08	5.793.849,92	249.548,14	6.043.398,06	5.356.038,09	-687.359,97	
16	Abschreibungen	3.901.910,48	3.592.000,00			3.592.000,00		3.592.000,00	4.003.269,87	411.269,87	
17	Zinsen und ähnliche Aufwendungen										
18	Transferaufwendungen	222.860,30	125.800,00		-2.256,00	123.544,00	3.100,00	126.644,00	165.661,56	39.017,56	
19	sonstige ordentliche Aufwendungen	29.427,17	30.000,00			30.000,00		30.000,00	27.328,09	-2.671,91	
20	<b>= Summe ordentliche Aufwendungen</b>	<b>11.960.883,08</b>	<b>12.546.700,00</b>		<b>-40.206,08</b>	<b>12.506.493,92</b>	<b>252.648,14</b>	<b>12.759.142,06</b>	<b>12.831.891,77</b>	<b>72.749,71</b>	
21	<b>ordentliches Ergebnis</b> (ordentliche Erträge abzüglich ordentliche Aufwendungen)	<b>-6.180.424,27</b>	<b>-9.189.600,00</b>		<b>40.206,08</b>	<b>-9.149.393,92</b>	<b>-252.648,14</b>	<b>-9.402.042,06</b>	<b>-9.032.610,52</b>	<b>369.431,54</b>	

### Teilergebnisrechnung Teilhaushalt Fachbereich III Gemeindeentwicklung und Wirtschaftsförderung

Gemeinde Edewecht

Nr.	Erträge und Aufwendungen	Ergebnis des Vorjahres 2018	Ansätze des Haushaltsjahres 2019	Veränderung durch Nachtrag	Sonstige Ermächtigungen <sup>3)</sup>	Ermächtigungen des Haushaltsjahres <sup>4)</sup> 2019	Ermächtigungen aus Haushaltsvorjahren	Gesamtermächtigungen im Haushaltsjahr <sup>5)</sup> 2019	Ergebnis des Haushaltsjahres 2019	mehr(+)/weniger(-)	zu Spalte 5: Davon bisher nicht bewilligte über-/außerplanmäßige Aufwendungen
		<b>2</b>	<b>3</b>	<b>4</b>	<b>5</b>	<b>6</b>	<b>7</b>	<b>8</b>	<b>9</b>	<b>10</b>	<b>11</b>
22	außerordentliche Erträge	126.814,19							1.523,62	1.523,62	
23	außerordentliche Aufwendungen	157.334,43							3.468,26	3.468,26	
24	<b>außerordentliches Ergebnis</b> (außerord. Erträge abzgl. außerord. Aufwendungen)	<b>-30.520,24</b>							<b>-1.944,64</b>	<b>-1.944,64</b>	
25	<b>Jahresergebnis</b> (Saldo ordentliches Ergebnis und außerordentliches Ergebnis) <b>Überschuss (+)/Fehlbetrag (-)</b>	<b>-6.210.944,51</b>	<b>-9.189.600,00</b>		<b>40.206,08</b>	<b>-9.149.393,92</b>	<b>-252.648,14</b>	<b>-9.402.042,06</b>	<b>-9.034.555,16</b>	<b>367.486,90</b>	
26	Erträge aus internen Leistungsbeziehungen	5.290.006,02	5.537.200,00			5.537.200,00		5.537.200,00	5.603.473,44	66.273,44	
27	Aufwendungen aus internen Leistungsbeziehungen	620.546,05	550.600,00			550.600,00		550.600,00	684.730,81	134.130,81	
28	Saldo aus internen Leistungsbeziehungen	<b>4.669.459,97</b>	<b>4.986.600,00</b>			<b>4.986.600,00</b>		<b>4.986.600,00</b>	<b>4.918.742,63</b>	<b>-67.857,37</b>	
29	<b>Ergebnis unter Berücksichtigung der internen Leistungsbeziehungen</b>	<b>-1.541.484,54</b>	<b>-4.203.000,00</b>		<b>40.206,08</b>	<b>-4.162.793,92</b>	<b>-252.648,14</b>	<b>-4.415.442,06</b>	<b>-4.115.812,53</b>	<b>299.629,53</b>	

1) nicht für Investitionstätigkeit

2) ohne Beiträge und Entgelte für Investitionstätigkeit

3) zu den sonstigen Ermächtigungen zählen über- oder außerplanmäßige Aufwendungen, zweckgebundene Mehrerträge und Mehraufwendungen, Veränderungen durch die Inanspruchnahme der einseitigen oder gegenseitigen Deckungsfähigkeit

4) Spalte 6 = Summe der Spalten 3 - 5

5) Spalte 8 = Summe der Spalten 6 und 7

**Teilfinanzrechnung Teilhaushalt Fachbereich III Gemeindeentwicklung und Wirtschaftsförderung**

Gemeinde Edewecht

Nr.	Einzahlungen und Auszahlungen	Ergebnis des Vorjahres 2018	Ansätze des Haushaltsjahres 2019	Veränderung durch Nachtrag	Sonstige Ermächtigungen <sup>3)</sup>	Ermächtigungen des Haushaltsjahres <sup>4)</sup> 2019	Ermächtigungen aus Haushaltsvorjahren	Gesamtergebnis im Haushaltsjahr <sup>5)</sup> 2019	Ergebnis des Haushaltsjahres 2019	mehr(+)/weniger(-)	zu Spalte 5: Davon bisher nicht bewilligte über-/außerplanmäßige Aufwendungen
	1	2	3	4	5	6	7	8	9	10	11
	<b>Einzahlungen aus laufender Verwaltungstätigkeit</b>										
01	Steuern und ähnliche Abgaben								9.165,77		
02	Zuwendungen und allgemeine Umlagen <sup>1)</sup>	51,13									
03	sonstige Transfereinzahlungen										
04	öffentlich-rechtliche Entgelte <sup>2)</sup>	14.855,63	12.000,00			12.000,00		12.000,00	13.794,88	1.794,88	
05	privatrechtliche Entgelte <sup>3)</sup>	369.546,82	307.100,00			307.100,00		307.100,00	399.490,93	92.390,93	
06	Kostenerstattungen und Kostenumlagen <sup>3)</sup>	2.349.986,33	91.100,00			91.100,00		91.100,00	254.866,38	163.766,38	
07	Zinsen und ähnliche Einzahlungen	103.315,83	94.100,00			94.100,00		94.100,00	93.628,72	-471,28	
08	Ein- u. d. Veräußerung geringwert. VermGG										
09	sonstige haushaltswirksame Einzahlungen	738.009,56	778.700,00			778.700,00		778.700,00	733.987,48	-44.712,52	
<b>10</b>	<b>= Summe d. Einz. aus lfd. Verwaltungstätigkeit</b>	<b>3.575.765,29</b>	<b>1.283.000,00</b>			<b>1.283.000,00</b>		<b>1.283.000,00</b>	<b>1.504.934,15</b>	<b>221.934,15</b>	
	<b>Auszahlungen aus laufender Verwaltungstätigkeit</b>										
11	Personalauszahlungen	3.044.405,49	2.909.400,00			2.909.400,00		2.909.400,00	3.198.999,57	289.599,57	
12	Versorgungsauszahlungen										
13	Auszahlungen für Sach- und Dienstleistungen	4.699.819,55	5.831.800,00		-37.950,08	5.793.849,92	249.548,14	6.043.398,06	5.214.317,06	-829.081,00	
14	Zinsen und ähnliche Auszahlungen										
15	Transferauszahlungen <sup>3)</sup>	81.789,11	125.800,00		-2.256,00	123.544,00	3.100,00	126.644,00	136.468,00	9.824,00	
16	sonstige haushaltswirksame Auszahlungen	72.807,68	120.300,00			120.300,00		120.300,00	102.039,00	-18.261,00	
<b>17</b>	<b>= Summe d. Ausz. aus lfd. Verwaltungstätigkeit</b>	<b>7.898.821,83</b>	<b>8.987.300,00</b>		<b>-40.206,08</b>	<b>8.947.093,92</b>	<b>252.648,14</b>	<b>9.199.742,06</b>	<b>8.651.823,63</b>	<b>-547.918,43</b>	
<b>18</b>	<b>Saldo aus laufender Verwaltungstätigkeit (10 abzüglich 17)</b>	<b>-4.323.056,54</b>	<b>-7.704.300,00</b>		<b>40.206,08</b>	<b>-7.664.093,92</b>	<b>-252.648,14</b>	<b>-7.916.742,06</b>	<b>-7.146.889,48</b>	<b>769.852,58</b>	

**Teilfinanzrechnung Teilhaushalt Fachbereich III Gemeindeentwicklung und Wirtschaftsförderung**

Gemeinde Edewecht

Nr.	Einzahlungen und Auszahlungen	1	2	3	4	5	6	7	8	9	10	11
		Ergebnis des Vorjahres 2018	Ansätze des Haushaltsjahres 2019	Veränderung durch Nachtrag	Sonstige Ermächtigungen <sup>3)</sup>	Ermächtigungen des Haushaltsjahres <sup>4)</sup> 2019	Ermächtigungen aus Haushaltsvorjahren	Gesamtermächtigungen im Haushaltsjahr <sup>5)</sup> 2019	Ergebnis des Haushaltsjahres 2019	mehr(+)/weniger(-)	zu Spalte 5: Davon bisher nicht bewilligte über-/außerplanmäßige Aufwendungen	
	<b>Einzahlungen für Investitionstätigkeit</b>											
19	Zuwendungen für Investitionstätigkeit	2.907.946,54	1.490.300,00			1.490.300,00		1.490.300,00	507.563,93	-982.736,07		
20	Beiträge u. ä. Entgelte für Investitionstätig.	785.778,30	20.000,00			20.000,00		20.000,00	136.053,07	116.053,07		
21	Veräußerung von Sachvermögen	841.660,78	2.750.000,00			2.750.000,00		2.750.000,00	48.351,30	-2.701.648,70		
22	Veräußerung von Finanzvermögensanlagen											
23	sonstige Investitionstätigkeit											
<b>24</b>	<b>= Summe d. Einz. für Investitionstätigkeit</b>	<b>4.535.385,62</b>	<b>4.260.300,00</b>			<b>4.260.300,00</b>		<b>4.260.300,00</b>	<b>691.968,30</b>	<b>-3.568.331,70</b>		
	<b>Auszahlungen für Investitionstätigkeit</b>											
25	Erwerb von Grundstücken und Gebäuden	3.157.968,03	970.000,00		-250.150,00	719.850,00		719.850,00	417.914,41	-301.935,59		
26	Baumaßnahmen	6.466.581,71	9.561.800,00		289.890,15	9.851.490,15	1.096.165,91	10.947.656,06	6.885.165,57	-4.062.490,49		
27	Erwerb von beweglichem Sachvermögen	304.374,68	188.700,00		33.891,57	222.591,57	8.623,47	231.215,04	636.664,19	405.449,15		
28	Erwerb von Finanzvermögensanlagen											
29	Aktivierbare Zuwendungen	45.367,00	190.000,00		9.256,00	199.256,00		199.256,00	76.256,00	-123.000,00		
30	sonstige Investitionstätigkeit	128.231,09					154.768,91	154.768,91		-154.768,91		
<b>31</b>	<b>= Summe d. Ausz. für Investitionstätigkeit</b>	<b>10.102.522,51</b>	<b>10.910.500,00</b>		<b>82.687,72</b>	<b>10.993.187,72</b>	<b>-1.259.558,29</b>	<b>12.252.746,01</b>	<b>8.016.000,17</b>	<b>-4.236.745,84</b>		
<b>32</b>	<b>Saldo aus Investitionstätigkeit (Summe Einz. abzgl. Ausz. für Inv.-tätigkeit)</b>	<b>-5.567.136,89</b>	<b>-6.650.200,00</b>		<b>-82.687,72</b>	<b>-6.732.887,72</b>	<b>-1.259.558,29</b>	<b>-7.992.446,01</b>	<b>-7.324.031,87</b>	<b>668.414,14</b>		
<b>33</b>	<b>Finanzmittel-Überschuss/-Fehlbetrag (Summe 18 und 32)</b>	<b>-9.890.193,43</b>	<b>-14.354.500,00</b>		<b>-42.481,64</b>	<b>-14.396.981,64</b>	<b>-1.512.206,43</b>	<b>-15.909.188,07</b>	<b>-14.470.921,35</b>	<b>-1.438.266,72</b>		
	<b>Ein-, Auszahlungen aus Finanzierungstätigkeit</b>											
34	Einz.; Aufn. v. Kred. u. inneren Darl.											
35	Ausz.; Tilg. v. Kred. u. Rückz. v. inn. Darl.											
<b>36</b>	<b>Saldo aus Finanzierungstätigkeit (Saldo 34 und 35)</b>											
<b>37</b>	<b>Finanzmittelveränderung (Summe Zeile 33 und 36)</b>	<b>-9.890.193,43</b>	<b>-14.354.500,00</b>		<b>-42.481,64</b>	<b>-14.396.981,64</b>	<b>-1.512.206,43</b>	<b>-15.909.188,07</b>	<b>-14.470.921,35</b>	<b>-1.438.266,72</b>		

- 1) nicht für Investitionstätigkeit
- 2) ohne Beiträge u. ä. Entgelte für Investitionstätigkeit
- 3) außer für Investitionstätigkeit
- 4) zu den sonstigen Ermächtigungen zählen über- oder außerplanmäßige Auszahlungen, zweckgebundene Mehreinzahlungen und Mehrauszahlungen, Veränderungen durch die Inanspruchnahme der einseitigen oder gegenseitigen Deckungsfähigkeit
- 5) Spalte 6 = Summe der Spalten 3 - 5
- 6) Spalte 8 = Summe der Spalten 6 und 7

**Anmerkung:** Aufgrund der Umstellung der Haushaltsstruktur umfasst die o. a. Darstellung auch Buchungen unter den folgenden alten Produkten (s. a. Anlage 9 zum Anhang Produktübersicht Finanzrechnung):

911.1.09	936.6.02	951.1.01	952.2.01	953.2.01	953.5.01	953.7.01	953.8.01	954.1.01	954.1.03
954.2.01	954.3.01	954.5.02	954.7.01	955.1.01	955.2.02	955.3.01	957.1.02	957.3.04	957.5.01





**Teilergebnisrechnung Produkt 11.1.09 Immobilienunterhaltung**

Gemeinde Edewecht

Nr.	Erträge und Aufwendungen	Ergebnis des Vorjahres 2018	Ansätze des Haushaltsjahres 2019	Veränderung durch Nachtrag	Sonstige Ermächtigungen <sup>3)</sup>	Ermächtigungen des Haushaltsjahres <sup>4)</sup> 2019	Ermächtigungen aus Haushaltsvorjahren	Gesamtergebnis im Haushaltsjahr <sup>5)</sup> 2019	Ergebnis des Haushaltsjahres 2019	mehr(+)/weniger(-)	zu Spalte 5: Davon bisher nicht bewilligte über-/außerplanmäßige Aufwendungen
		2	3	4	5	6	7	8	9	10	11
	<b>Ordentliche Erträge</b>										
01	Steuern und ähnliche Abgaben										
02	Zuwendungen und allgemeine Umlagen <sup>1)</sup>										
03	Auflösungserträge aus Sonderposten	1.618,64	1.600,00			1.600,00		1.600,00	1.540,48	-59,52	
04	sonstige Transfererträge										
05	öffentlich-rechtliche Entgelte <sup>2)</sup>										
06	privatrechtliche Entgelte	22.606,79	21.500,00			21.500,00		21.500,00	24.424,71	2.924,71	
07	Kostenerstattungen und Kostenumlagen										
08	Zinsen und ähnliche Finanzerträge										
09	aktivierte Eigenleistungen										
10	Bestandsveränderungen										
11	sonstige ordentliche Erträge	515,00									
12	<b>= Summe ordentliche Erträge</b>	<b>24.740,43</b>	<b>23.100,00</b>			<b>23.100,00</b>		<b>23.100,00</b>	<b>25.965,19</b>	<b>2.865,19</b>	
	<b>Ordentliche Aufwendungen</b>										
13	Personalaufwendungen	168.847,40	171.400,00			171.400,00		171.400,00	190.589,89	19.189,89	
14	Versorgungsaufwendungen										
15	Aufwendungen für Sach- und Dienstleistungen	53.593,81	92.700,00		-3.109,10	89.590,90		89.590,90	74.952,44	-14.638,46	
16	Abschreibungen	45.230,67	43.800,00			43.800,00		43.800,00	53.318,06	9.518,06	
17	Zinsen und ähnliche Aufwendungen										
18	Transferaufwendungen										
19	sonstige ordentliche Aufwendungen	8.847,42									
20	<b>= Summe ordentliche Aufwendungen</b>	<b>276.519,30</b>	<b>307.900,00</b>		<b>-3.109,10</b>	<b>304.790,90</b>		<b>304.790,90</b>	<b>318.860,39</b>	<b>14.069,49</b>	
21	<b>ordentliches Ergebnis (ordentliche Erträge abzüglich ordentliche Aufwendungen)</b>	<b>-251.778,87</b>	<b>-284.800,00</b>		<b>3.109,10</b>	<b>-281.690,90</b>		<b>-281.690,90</b>	<b>-292.895,20</b>	<b>-11.204,30</b>	

**Teilergebnisrechnung Produkt 11.1.09 Immobilienunterhaltung**

Gemeinde Edewecht

Nr.	Erträge und Aufwendungen	Ergebnis des Vorjahres 2018	Ansätze des Haushaltsjahres 2019	Veränderung durch Nachtrag	Sonstige Ermächtigungen <sup>3)</sup>	Ermächtigungen des Haushaltsjahres <sup>4)</sup> 2019	Ermächtigungen aus Haushaltsvorjahren	Gesamtermächtigungen im Haushaltsjahr <sup>5)</sup> 2019	Ergebnis des Haushaltsjahres 2019	mehr(+)/weniger(-)	zu Spalte 5: Davon bisher nicht bewilligte über-/außerplanmäßige Aufwendungen
		2	3	4	5	6	7	8	9	10	11
22	außerordentliche Erträge	531,74									
23	außerordentliche Aufwendungen										
24	außerordentliches Ergebnis (außerord. Erträge abzgl. außerord. Aufwendungen)	531,74									
25	Jahresergebnis (Saldo ordentliches Ergebnis und außerordentliches Ergebnis) Überschuss (+)/Fehlbetrag (-)	-251.247,13	-284.800,00		3.109,10	-281.690,90		-281.690,90	-292.895,20	-11.204,30	
26	Erträge aus internen Leistungsbeziehungen										
27	Aufwendungen aus internen Leistungsbeziehungen										
28	Saldo aus internen Leistungsbeziehungen										
29	Ergebnis unter Berücksichtigung der internen Leistungsbeziehungen	-251.247,13	-284.800,00		3.109,10	-281.690,90		-281.690,90	-292.895,20	-11.204,30	

- 1) nicht für Investitionstätigkeit
- 2) ohne Beiträge und Entgelte für Investitionstätigkeit
- 3) zu den sonstigen Ermächtigungen zählen über- oder außerplanmäßige Aufwendungen, zweckgebundene Mehrerträge und Mehraufwendungen, Veränderungen durch die Inanspruchnahme der einseitigen oder gegenseitigen Deckungsfähigkeit
- 4) Spalte 6 = Summe der Spalten 3 - 5
- 5) Spalte 8 = Summe der Spalten 6 und 7

**Teilfinanzrechnung Produkt 11.1.09 Immobilienunterhaltung**

**Gemeinde Edewecht**

Nr.	Einzahlungen und Auszahlungen	Ergebnis des Vorjahres 2018	Ansätze des Haushaltsjahres 2019	Veränderung durch Nachtrag	Sonstige Ermächtigungen <sup>3)</sup>	Ermächtigungen des Haushaltsjahres <sup>4)</sup> 2019	Ermächtigungen aus Haushaltsvorjahren	Gesamtermächtigungen im Haushaltsjahr <sup>5)</sup> 2019	Ergebnis des Haushaltsjahres 2019	mehr(+)/weniger(-)	zu Spalte 5: Davon bisher nicht bewilligte über-/außerplanmäßige Aufwendungen
	1	2	3	4	5	6	7	8	9	10	11
	<b>Einzahlungen aus laufender Verwaltungstätigkeit</b>										
01	Steuern und ähnliche Abgaben										
02	Zuwendungen und allgemeine Umlagen <sup>1)</sup>										
03	sonstige Transferzahlungen										
04	öffentlich-rechtliche Entgelte <sup>2)</sup>										
05	privatrechtliche Entgelte <sup>3)</sup>	24.333,80	21.500,00			21.500,00		21.500,00	23.186,02	1.686,02	
06	Kostenerstattungen und Kostenumlagen <sup>3)</sup>										
07	Zinsen und ähnliche Einzahlungen										
08	Einz. a. d. Veräußerung geringwert. VermGG										
09	sonstige haushaltswirksame Einzahlungen	515,00									
<b>10</b>	<b>= Summe d. Einz. aus lfd. Verwaltungstätigkeit</b>	<b>24.848,80</b>	<b>21.500,00</b>			<b>21.500,00</b>		<b>21.500,00</b>	<b>23.186,02</b>	<b>1.686,02</b>	
	<b>Auszahlungen aus laufender Verwaltungstätigkeit</b>										
11	Personalauszahlungen	168.982,48	171.400,00			171.400,00		171.400,00	190.375,69	18.975,69	
12	Versorgungsauszahlungen										
13	Auszahlungen für Sach- und Dienstleistungen	78.651,73	92.700,00		-3.109,10	89.590,90		89.590,90	57.847,13	-31.743,77	
14	Zinsen und ähnliche Auszahlungen										
15	Transferauszahlungen <sup>3)</sup>										
16	sonstige haushaltswirksame Auszahlungen	3.030,86									
<b>17</b>	<b>= Summe d. Ausz. aus lfd. Verwaltungstätigkeit</b>	<b>250.665,07</b>	<b>264.100,00</b>		<b>-3.109,10</b>	<b>260.990,90</b>		<b>260.990,90</b>	<b>248.222,82</b>	<b>-12.768,08</b>	
<b>18</b>	<b>Saldo aus laufender Verwaltungstätigkeit (10 abzüglich 17)</b>	<b>-225.816,27</b>	<b>-242.600,00</b>		<b>3.109,10</b>	<b>-239.490,90</b>		<b>-239.490,90</b>	<b>-225.036,80</b>	<b>14.454,10</b>	

**Teilfinanzrechnung Produkt 11.1.09 Immobilienunterhaltung**

Gemeinde Edewecht

Nr.	Einzahlungen und Auszahlungen	Ergebnis des Vorjahres 2018	Ansätze des Haushaltsjahres 2019	Veränderung durch Nachtrag	Sonstige Ermächtigungen <sup>3)</sup>	Ermächtigungen des Haushaltsjahres <sup>4)</sup> 2019	Ermächtigungen aus Haushaltsvorjahren	Gesamtermächtigungen im Haushaltsjahr <sup>5)</sup> 2019	Ergebnis des Haushaltsjahres 2019	mehr(+)/weniger(-)	zu Spalte 5: Davon bisher nicht bewilligte über-/außerplanmäßige Aufwendungen
	1	2	3	4	5	6	7	8	9	10	11
	<b>Einzahlungen für Investitionstätigkeit</b>										
19	Zuwendungen für Investitionstätigkeit										
20	Beiträge u. ä. Entgelte für Investitionstätig.										
21	Veräußerung von Sachvermögen	19.758,26									
22	Veräußerung von Finanzvermögensanlagen										
23	sonstige Investitionstätigkeit										
24	<b>= Summe d. Einz. für Investitionstätigkeit</b>	<b>19.758,26</b>									
	<b>Auszahlungen für Investitionstätigkeit</b>										
25	Erwerb von Grundstücken und Gebäuden	16.713,11									
26	Baumaßnahmen	1.407.012,11	1.090.000,00		268.110,35	1.358.110,35		1.358.110,35	1.267.897,27	-90.213,08	
27	Erwerb von beweglichem Sachvermögen	2.603,94									
28	Erwerb von Finanzvermögensanlagen										
29	Aktivierbare Zuwendungen										
30	sonstige Investitionstätigkeit										
31	<b>= Summe d. Ausz. für Investitionstätigkeit</b>	<b>1.426.329,16</b>	<b>1.090.000,00</b>		<b>268.110,35</b>	<b>1.358.110,35</b>		<b>1.358.110,35</b>	<b>1.267.897,27</b>	<b>-90.213,08</b>	
32	<b>Saldo aus Investitionstätigkeit (Summe Einz. abzgl. Ausz. für Inv.-tätigkeit)</b>	<b>-1.406.570,90</b>	<b>-1.090.000,00</b>		<b>-268.110,35</b>	<b>-1.358.110,35</b>		<b>-1.358.110,35</b>	<b>-1.267.897,27</b>	<b>90.213,08</b>	
33	<b>Finanzmittel-Überschuss/-Fehlbetrag (Summe 18 und 32)</b>	<b>-1.632.387,17</b>	<b>-1.332.600,00</b>		<b>-265.001,25</b>	<b>-1.597.601,25</b>		<b>-1.597.601,25</b>	<b>-1.492.934,07</b>	<b>104.667,18</b>	
34	<b>Ein-, Auszahlungen aus Finanzierungstätigkeit</b>										
35	Ein-; Aufn. v. Kred. u. inneren Darl.										
35	Ausz.; Tilg. v. Kred. u. Rückz. v. inn. Darl.										
36	<b>Saldo aus Finanzierungstätigkeit (Saldo 34 und 35)</b>										
37	<b>Finanzmittelveränderung (Summe Zeile 33 und 36)</b>	<b>-1.632.387,17</b>	<b>-1.332.600,00</b>		<b>-265.001,25</b>	<b>-1.597.601,25</b>		<b>-1.597.601,25</b>	<b>-1.492.934,07</b>	<b>104.667,18</b>	

- 1) nicht für Investitionstätigkeit
- 2) ohne Beiträge u. ä. Entgelte für Investitionstätigkeit
- 3) außer für Investitionstätigkeit
- 4) zu den sonstigen Ermächtigungen zählen über- oder außerplanmäßige Auszahlungen, zweckgebundene Mehreinzahlungen und Mehrauszahlungen durch die Inanspruchnahme der einseitigen oder gegenseitigen Deckungsfähigkeit
- 5) Spalte 6 = Summe der Spalten 3 - 5
- 6) Spalte 8 = Summe der Spalten 6 und 7

**Anmerkung:** Aufgrund der Umstellung der Haushaltsstruktur umfasst die o. a. Darstellung auch Buchungen unter den folgenden alten Produkten (s. a. Anlage 9 zum Anhang Produktübersicht Finanzrechnung):  
911.1.09



**Teilergebnisrechnung Produkt 52.2.21 Wohnbaugebiete**

**Gemeinde Edewecht**

Nr.	Erträge und Aufwendungen	Ergebnis des Vorjahres 2018	Ansätze des Haushaltsjahres 2019	Veränderung durch Nachtrag	Sonstige Ermächtigungen <sup>3)</sup>	Ermächtigungen des Haushaltsjahres <sup>4)</sup> 2019	Ermächtigungen aus Haushaltsvorjahren	Gesamtermächtigungen im Haushaltsjahr <sup>5)</sup> 2019	Ergebnis des Haushaltsjahres 2019	mehr(+)/weniger(-)	zu Spalte 5: Davon bisher nicht bewilligte über-/außerplanmäßige Aufwendungen
		2	3	4	5	6	7	8	9	10	11
	<b>Ordentliche Erträge</b>										
01	Steuern und ähnliche Abgaben										
02	Zuwendungen und allgemeine Umlagen <sup>1)</sup>										
03	Auflösungserträge aus Sonderposten	340.872,60	333.200,00			333.200,00		333.200,00	342.165,98	8.965,98	
04	sonstige Transfererträge										
05	öffentlich-rechtliche Entgelte <sup>2)</sup>										
06	privatrechtliche Entgelte	-5.501,61	4.000,00			4.000,00		4.000,00	76.806,93	72.806,93	
07	Kostenerstattungen und Kostenumlagen	2.117.751,56							5.268,47	5.268,47	
08	Zinsen und ähnliche Finanzerträge	1.005,25									
09	aktivierte Eigenleistungen										
10	Bestandsveränderungen										
11	sonstige ordentliche Erträge	46.649,52	68.000,00			68.000,00		68.000,00	16.634,03	-51.365,97	
12	<b>= Summe ordentliche Erträge</b>	<b>2.500.777,32</b>	<b>405.200,00</b>			<b>405.200,00</b>		<b>405.200,00</b>	<b>440.875,41</b>	<b>35.675,41</b>	
	<b>Ordentliche Aufwendungen</b>										
13	Personalaufwendungen	94.137,73	80.200,00			80.200,00		80.200,00	97.254,66	17.054,66	
14	Versorgungsaufwendungen										
15	Aufwendungen für Sach- und Dienstleistungen	1.315,84	1.200,00			1.200,00		1.200,00	830,59	-369,41	
16	Abschreibungen	3.978,89	4.000,00			4.000,00		4.000,00	3.978,89	-21,11	
17	Zinsen und ähnliche Aufwendungen										
18	Transferaufwendungen	129.656,60							40.404,08	40.404,08	
19	sonstige ordentliche Aufwendungen	872,89	3.000,00			3.000,00		3.000,00	1.266,32	-1.733,68	
20	<b>= Summe ordentliche Aufwendungen</b>	<b>229.961,95</b>	<b>88.400,00</b>			<b>88.400,00</b>		<b>88.400,00</b>	<b>143.734,54</b>	<b>55.334,54</b>	
21	<b>ordentliches Ergebnis</b> (ordentliche Erträge abzüglich ordentliche Aufwendungen)	<b>2.270.815,37</b>	<b>316.800,00</b>			<b>316.800,00</b>		<b>316.800,00</b>	<b>297.140,87</b>	<b>-19.659,13</b>	



**Teilergebnisrechnung Produkt 52.2.21 Wohnbaugebiete**

**Gemeinde Edewecht**

Nr.	Erträge und Aufwendungen	Ergebnis des Vorjahres 2018	Ansätze des Haushaltsjahres 2019	Veränderung durch Nachtrag	Sonstige Ermächtigungen <sup>3)</sup>	Ermächtigungen des Haushaltsjahres <sup>4)</sup> 2019	Ermächtigungen aus Haushaltsvorjahren	Gesamtermächtigungen im Haushaltsjahr <sup>5)</sup> 2019	Ergebnis des Haushaltsjahres 2019	mehr(+)/weniger(-)	zu Spalte 5: Davon bisher nicht bewilligte über-/außerplanmäßige Aufwendungen
		2	3	4	5	6	7	8	9	10	11
22	außerordentliche Erträge										
23	außerordentliche Aufwendungen	124.838,18									
24	außerordentliches Ergebnis (außerord. Erträge abzgl. außerord. Aufwendungen)	-124.838,18									
25	Jahresergebnis (Saldo ordentliches Ergebnis und außerordentliches Ergebnis) Überschuss (+)/Fehlbetrag (-)	2.145.977,19	316.800,00			316.800,00		316.800,00	297.140,87	-19.659,13	
26	Erträge aus internen Leistungsbeziehungen										
27	Aufwendungen aus internen Leistungsbeziehungen										
28	Saldo aus internen Leistungsbeziehungen										
29	Ergebnis unter Berücksichtigung der internen Leistungsbeziehungen	2.145.977,19	316.800,00			316.800,00		316.800,00	297.140,87	-19.659,13	

- 1) nicht für Investitionstätigkeit
- 2) ohne Beiträge und Entgelte für Investitionstätigkeit
- 3) zu den sonstigen Ermächtigungen zählen über- oder außerplanmäßige Aufwendungen, zweckgebundene Mehrerträge und Mehraufwendungen, Veränderungen durch die Inanspruchnahme der einseitigen oder gegenseitigen Deckungsfähigkeit
- 4) Spalte 6 = Summe der Spalten 3 - 5
- 5) Spalte 8 = Summe der Spalten 6 und 7

**Teilfinanzrechnung Produkt 52.2.21 Wohnbaugebiete**

**Gemeinde Edewecht**

Nr.	Einzahlungen und Auszahlungen	Ergebnis des Vorjahres 2018	Ansätze des Haushaltsjahres 2019	Veränderung durch Nachtrag	Sonstige Ermächtigungen <sup>3)</sup>	Ermächtigungen des Haushaltsjahres <sup>4)</sup> 2019	Ermächtigungen aus Haushaltsvorjahren	Gesamtermächtigungen im Haushaltsjahr <sup>5)</sup> 2019	Ergebnis des Haushaltsjahres 2019	mehr(+)/weniger(-)	zu Spalte 5: Davon bisher nicht bewilligte über-/außerplanmäßige Aufwendungen
		2	3	4	5	6	7	8	9	10	11
	<b>Einzahlungen aus laufender Verwaltungstätigkeit</b>										
01	Steuern und ähnliche Abgaben										
02	Zuwendungen und allgemeine Umlagen <sup>1)</sup>										
03	sonstige Transfereinzahlungen										
04	öffentlich-rechtliche Entgelte <sup>2)</sup>										
05	privatrechtliche Entgelte <sup>3)</sup>	-5.674,08	4.000,00			4.000,00		4.000,00	77.178,54	73.178,54	
06	Kostenerstattungen und Kostenumlagen <sup>3)</sup>	2.117.751,56							10.747,08	10.747,08	
07	Zinsen und ähnliche Einzahlungen	1.005,25									
08	Einz. a. d. Veräußerung geringwert. VermGG										
09	sonstige haushaltswirksame Einzahlungen										
<b>10</b>	<b>= Summe d. Einz. aus lfd. Verwaltungstätigkeit</b>	<b>2.113.082,73</b>	<b>4.000,00</b>			<b>4.000,00</b>		<b>4.000,00</b>	<b>87.925,62</b>	<b>83.925,62</b>	
	<b>Auszahlungen aus laufender Verwaltungstätigkeit</b>										
11	Personalauszahlungen	82.998,94	71.200,00			71.200,00		71.200,00	83.814,57	12.614,57	
12	Versorgungsauszahlungen										
13	Auszahlungen für Sach- und Dienstleistungen	1.315,84	1.200,00			1.200,00		1.200,00	830,59	-389,41	
14	Zinsen und ähnliche Auszahlungen										
15	Transferauszahlungen <sup>3)</sup>								40.404,08	40.404,08	
16	sonstige haushaltswirksame Auszahlungen	872,89	3.000,00			3.000,00		3.000,00	1.266,32	-1.733,68	
<b>17</b>	<b>= Summe d. Ausz. aus lfd. Verwaltungstätigkeit</b>	<b>85.187,67</b>	<b>75.400,00</b>			<b>75.400,00</b>		<b>75.400,00</b>	<b>126.315,56</b>	<b>50.915,56</b>	
<b>18</b>	<b>Saldo aus laufender Verwaltungstätigkeit (10 abzüglich 17)</b>	<b>2.027.895,06</b>	<b>-71.400,00</b>			<b>-71.400,00</b>		<b>-71.400,00</b>	<b>-38.389,94</b>	<b>33.010,06</b>	

**Teilfinanzrechnung Produkt 52.2.21 Wohnbaugebiete**

Gemeinde Edewecht

Nr.	Einzahlungen und Auszahlungen	Ergebnis des Vorjahres 2018	Ansätze des Haushaltsjahres 2019	Veränderung durch Nachtrag	Sonstige Ermächtigungen <sup>3)</sup>	Ermächtigungen des Haushaltsjahres <sup>4)</sup> 2019	Ermächtigungen aus Haushaltsvorjahren	Gesamtermächtigungen im Haushaltsjahr <sup>5)</sup> 2019	Ergebnis des Haushaltsjahres 2019	mehr(+)/weniger(-)	zu Spalte 5: Davon bisher nicht bewilligte über-/außerplanmäßige Aufwendungen
	1	2	3	4	5	6	7	8	9	10	11
	<b>Einzahlungen für Investitionstätigkeit</b>										
19	Zuwendungen für Investitionstätigkeit	232.672,45									
20	Beiträge u.ä. Entgelte für Investitionstätig.	717.890,31	20.000,00			20.000,00		20.000,00	91.301,95	71.301,95	
21	Veräußerung von Sachvermögen	287.026,51	2.750.000,00			2.750.000,00		2.750.000,00	11.926,62	-2.738.073,38	
22	Veräußerung von Finanzvermögensanlagen										
23	sonstige Investitionstätigkeit										
24	<b>= Summe d. Einz. für Investitionstätigkeit</b>	<b>1.237.589,27</b>	<b>2.770.000,00</b>			<b>2.770.000,00</b>		<b>2.770.000,00</b>	<b>103.228,57</b>	<b>-2.666.771,43</b>	
	<b>Auszahlungen für Investitionstätigkeit</b>										
25	Erwerb von Grundstücken und Gebäuden	386.241,57	720.000,00		-150,00	719.850,00		719.850,00	171.206,21	-548.643,79	
26	Baumaßnahmen	656.661,59	350.000,00			350.000,00		350.000,00	26.823,84	-323.176,16	
27	Erwerb von beweglichem Sachvermögen										
28	Erwerb von Finanzvermögensanlagen										
29	Aktivierbare Zuwendungen										
30	sonstige Investitionstätigkeit										
31	<b>= Summe d. Ausz. für Investitionstätigkeit</b>	<b>1.042.903,16</b>	<b>1.070.000,00</b>		<b>150,00</b>	<b>1.069.850,00</b>		<b>1.069.850,00</b>	<b>198.030,05</b>	<b>-871.819,95</b>	
32	<b>Saldo aus Investitionstätigkeit (Summe Einz. abzgl. Ausz. für Inv.-tätigkeit)</b>	<b>194.686,11</b>	<b>1.700.000,00</b>		<b>150,00</b>	<b>1.700.150,00</b>		<b>1.700.150,00</b>	<b>-94.801,48</b>	<b>-1.794.951,48</b>	
33	<b>Finanzmittel-Überschuss/-Fehlbetrag (Summe 18 und 32)</b>	<b>2.222.581,17</b>	<b>1.628.600,00</b>		<b>150,00</b>	<b>1.628.750,00</b>		<b>1.628.750,00</b>	<b>-133.191,42</b>	<b>-1.761.941,42</b>	
34	<b>Ein-, Auszahlungen aus Finanzierungstätigkeit</b>										
35	Ein-; Aufn. v. Kred. u. inneren Darl.										
35	Ausz.; Tilg. v. Kred. u. Rückz. v. inn. Darl.										
36	<b>Saldo aus Finanzierungstätigkeit (Saldo 34 und 35)</b>										
37	<b>Finanzmittelveränderung (Summe Zeile 33 und 36)</b>	<b>2.222.581,17</b>	<b>1.628.600,00</b>		<b>150,00</b>	<b>1.628.750,00</b>		<b>1.628.750,00</b>	<b>-133.191,42</b>	<b>-1.761.941,42</b>	

- 1) nicht für Investitionstätigkeit
- 2) ohne Beiträge u. ä. Entgelte für Investitionstätigkeit
- 3) außer für Investitionstätigkeit
- 4) zu den sonstigen Ermächtigungen zählen über- oder außerplanmäßige Auszahlungen, zweckgebundene Mehreinzahlungen und Mehrauszahlungen durch die Inanspruchnahme der einseitigen oder gegenseitigen Deckungsfähigkeit
- 5) Spalte 6 = Summe der Spalten 3 - 5
- 6) Spalte 8 = Summe der Spalten 6 und 7

**Anmerkung:** Aufgrund der Umstellung der Haushaltsstruktur umfasst die o. a. Darstellung auch Buchungen unter den folgenden alten Produkten (s. a. Anlage 9 zum Anhang Produktübersicht Finanzrechnung):

952.2.01



**Teilergebnisrechnung Produkt 54.1.01 Gemeindestraßen und Brücken**

**Gemeinde Edewecht**

Nr.	Erträge und Aufwendungen	Ergebnis des Vorjahres 2018	Ansätze des Haushaltsjahres 2019	Veränderung durch Nachtrag	Sonstige Ermächtigungen <sup>3)</sup>	Ermächtigungen des Haushaltsjahres <sup>4)</sup> 2019	Ermächtigungen aus Haushaltsvorjahren	Gesamtermächtigungen im Haushaltsjahr <sup>5)</sup> 2019	Ergebnis des Haushaltsjahres 2019	mehr(+)/weniger(-)	zu Spalte 5: Davon bisher nicht bewilligte über-/außerplanmäßige Aufwendungen
		2	3	4	5	6	7	8	9	10	11
	<b>Ordentliche Erträge</b>										
01	Steuern und ähnliche Abgaben										
02	Zuwendungen und allgemeine Umlagen <sup>1)</sup>										
03	Auflösungserträge aus Sonderposten	1.319.188,50	1.238.700,00			1.238.700,00		1.238.700,00	1.403.242,68	164.542,68	
04	sonstige Transfererträge										
05	öffentlich-rechtliche Entgelte <sup>2)</sup>	3.309,24							3.309,24	3.309,24	
06	privatrechtliche Entgelte	3.275,51	400,00			400,00		400,00	2.267,02	1.867,02	
07	Kostenerstattungen und Kostenumlagen	8.317,31							48.350,46	48.350,46	
08	Zinsen und ähnliche Finanzerträge										
09	aktivierte Eigenleistungen										
10	Bestandsveränderungen										
11	sonstige ordentliche Erträge	20.749,32							27.519,83	27.519,83	
<b>12</b>	<b>= Summe ordentliche Erträge</b>	<b>1.354.839,88</b>	<b>1.239.100,00</b>			<b>1.239.100,00</b>		<b>1.239.100,00</b>	<b>1.484.689,23</b>	<b>245.589,23</b>	
	<b>Ordentliche Aufwendungen</b>										
13	Personalaufwendungen	54.194,47	58.700,00			58.700,00		58.700,00	59.491,03	791,03	
14	Versorgungsaufwendungen										
15	Aufwendungen für Sach- und Dienstleistungen	1.208.470,14	1.647.700,00		-50.709,80	1.596.990,20	123.000,00	1.719.990,20	1.516.985,84	-203.004,36	
16	Abschreibungen	2.087.214,45	1.872.600,00			1.872.600,00		1.872.600,00	2.183.909,54	311.309,54	
17	Zinsen und ähnliche Aufwendungen										
18	Transferaufwendungen										
19	sonstige ordentliche Aufwendungen	-8.526,41							8,33	8,33	
<b>20</b>	<b>= Summe ordentliche Aufwendungen</b>	<b>3.341.352,65</b>	<b>3.579.000,00</b>		<b>-50.709,80</b>	<b>3.528.290,20</b>	<b>123.000,00</b>	<b>3.651.290,20</b>	<b>3.760.394,74</b>	<b>109.104,54</b>	
<b>21</b>	<b>ordentliches Ergebnis (ordentliche Erträge abzüglich ordentliche Aufwendungen)</b>	<b>-1.986.512,77</b>	<b>-2.339.900,00</b>		<b>50.709,80</b>	<b>-2.289.190,20</b>	<b>-123.000,00</b>	<b>-2.412.190,20</b>	<b>-2.275.705,51</b>	<b>136.484,69</b>	

**Teilergebnisrechnung Produkt 54.1.01 Gemeindestraßen und Brücken**

**Gemeinde Edewecht**

Nr.	Erträge und Aufwendungen	Ergebnis des Vorjahres 2018	Ansätze des Haushaltsjahres 2019	Veränderung durch Nachtrag	Sonstige Ermächtigungen <sup>3)</sup>	Ermächtigungen des Haushaltsjahres <sup>4)</sup> 2019	Ermächtigungen aus Haushaltsvorjahren	Gesamtergebnis im Haushaltsjahr <sup>5)</sup> 2019	Ergebnis des Haushaltsjahres 2019	mehr(+)/weniger(-)	zu Spalte 5: Davon bisher nicht bewilligte über-/außerplanmäßige Aufwendungen
		2	3	4	5	6	7	8	9	10	11
22	außerordentliche Erträge	3.555,97									
23	außerordentliche Aufwendungen	17.482,09									
24	<b>außerordentliches Ergebnis</b> (außerord. Erträge abzgl. außerord. Aufwendungen)	-13.926,12									
25	<b>Jahresergebnis</b> (Saldo ordentliches Ergebnis und außerordentliches Ergebnis) <b>Überschuss (+)/Fehlbetrag (-)</b>	-2.000.438,89	-2.339.900,00		50.709,80	-2.289.190,20	-123.000,00	-2.412.190,20	-2.275.705,51	136.484,69	
26	Erträge aus internen Leistungsbeziehungen										
27	Aufwendungen aus internen Leistungsbeziehungen	25.300,35	30.000,00			30.000,00		30.000,00	23.776,49	-6.223,51	
28	Saldo aus internen Leistungsbeziehungen	-25.300,35	-30.000,00			-30.000,00		-30.000,00	-23.776,49	6.223,51	
29	<b>Ergebnis unter Berücksichtigung der internen Leistungsbeziehungen</b>	-2.025.739,24	-2.369.900,00		50.709,80	-2.319.190,20	-123.000,00	-2.442.190,20	-2.299.482,00	-142.708,20	

- 1) nicht für Investitionstätigkeit
- 2) ohne Beiträge und Entgelte für Investitionstätigkeit
- 3) zu den sonstigen Ermächtigungen zählen über- oder außerplanmäßige Aufwendungen, zweckgebundene Mehrerträge und Mehraufwendungen, Veränderungen durch die Inanspruchnahme der einseitigen oder gegenseitigen Deckungsfähigkeit
- 4) Spalte 6 = Summe der Spalten 3 - 5
- 5) Spalte 8 = Summe der Spalten 6 und 7

**Teilfinanzrechnung Produkt 54.1.01 Gemeindestraßen und Brücken**

**Gemeinde Edewecht**

Nr.	Einzahlungen und Auszahlungen	Ergebnis des Vorjahres 2018	Ansätze des Haushaltsjahres 2019	Veränderung durch Nachtrag	Sonstige Ermächtigungen <sup>3)</sup>	Ermächtigungen des Haushaltsjahres <sup>4)</sup> 2019	Ermächtigungen aus Haushaltsvorjahren	Gesamtermächtigungen im Haushaltsjahr <sup>5)</sup> 2019	Ergebnis des Haushaltsjahres 2019	mehr(+)/weniger(-)	zu Spalte 5: Davon bisher nicht bewilligte über-/außerplanmäßige Aufwendungen
	1	2	3	4	5	6	7	8	9	10	11
	<b>Einzahlungen aus laufender Verwaltungstätigkeit</b>										
01	Steuern und ähnliche Abgaben										
02	Zuwendungen und allgemeine Umlagen <sup>1)</sup>										
03	sonstige Transfereseinzahlungen										
04	öffentlich-rechtliche Entgelte <sup>2)</sup>	800,00							800,00	800,00	
05	privatrechtliche Entgelte <sup>3)</sup>	3.365,56	400,00			400,00			2.207,02	1.807,02	
06	Kostenerstattungen und Kostenumlagen <sup>3)</sup>	6.338,34							49.704,23	49.704,23	
07	Zinsen und ähnliche Einzahlungen										
08	Einz. a. d. Veräußerung geringwert. VermGG										
09	sonstige haushaltswirksame Einzahlungen										
<b>10</b>	<b>= Summe d. Einz. aus lfd. Verwaltungstätigkeit</b>	<b>10.503,90</b>	<b>400,00</b>			<b>400,00</b>			<b>52.711,25</b>	<b>52.311,25</b>	
	<b>Auszahlungen aus laufender Verwaltungstätigkeit</b>										
11	Personalauszahlungen	54.194,47	58.700,00			58.700,00			59.491,03	791,03	
12	Versorgungsauszahlungen										
13	Auszahlungen für Sach- und Dienstleistungen	1.237.062,18	1.647.700,00		-50.709,80	1.596.990,20	123.000,00	1.719.990,20	1.513.243,30	-206.746,90	
14	Zinsen und ähnliche Auszahlungen										
15	Transferauszahlungen <sup>3)</sup>										
16	sonstige haushaltswirksame Auszahlungen	-9.396,41							8,33	8,33	
<b>17</b>	<b>= Summe d. Ausz. aus lfd. Verwaltungstätigkeit</b>	<b>1.281.860,24</b>	<b>1.706.400,00</b>		<b>-50.709,80</b>	<b>1.655.690,20</b>	<b>123.000,00</b>	<b>1.778.690,20</b>	<b>1.572.742,66</b>	<b>-205.947,54</b>	
<b>18</b>	<b>Saldo aus laufender Verwaltungstätigkeit (10 abzüglich 17)</b>	<b>-1.271.356,34</b>	<b>-1.706.000,00</b>		<b>50.709,80</b>	<b>-1.655.290,20</b>	<b>-123.000,00</b>	<b>-1.778.290,20</b>	<b>-1.520.031,41</b>	<b>258.258,79</b>	



**Teilfinanzrechnung Produkt 54.1.01 Gemeindestraßen und Brücken**

Gemeinde Edewecht

Nr.	Einzahlungen und Auszahlungen	Ergebnis des Vorjahres 2018	Ansätze des Haushaltsjahres 2019	Veränderung durch Nachtrag	Sonstige Ermächtigungen <sup>3)</sup>	Ermächtigungen des Haushaltsjahres <sup>4)</sup> 2019	Ermächtigungen aus Haushaltsvorjahren	Gesamtermächtigungen im Haushaltsjahr <sup>5)</sup> 2019	Ergebnis des Haushaltsjahres 2019	mehr(+)/weniger(-)	zu Spalte 5: Davon bisher nicht bewilligte über-/außerplanmäßige Aufwendungen
		2	3	4	5	6	7	8	9	10	11
	<b>Einzahlungen für Investitionstätigkeit</b>										
19	Zuwendungen für Investitionstätigkeit	2.278.366,00	6.000,00			6.000,00		6.000,00	298.051,01	292.051,01	
20	Beiträge u.ä. Entgelte für Investitionstätig.	21.207,06							12.990,66	12.990,66	
21	Veräußerung von Sachvermögen	268.759,55							4.222,60	4.222,60	
22	Veräußerung von Finanzvermögensanlagen										
23	sonstige Investitionstätigkeit										
24	<b>= Summe d. Einz. für Investitionstätigkeit</b>	<b>2.568.332,61</b>	<b>6.000,00</b>			<b>6.000,00</b>		<b>6.000,00</b>	<b>315.264,27</b>	<b>309.264,27</b>	
	<b>Auszahlungen für Investitionstätigkeit</b>										
25	Erwerb von Grundstücken und Gebäuden	2.406.170,58							245.197,60	245.197,60	
26	Baumaßnahmen	441.958,72	516.000,00		-138.235,81	377.764,19	51.943,46	429.707,65	108.470,34	-321.237,31	
27	Erwerb von beweglichem Sachvermögen	3.555,97									
28	Erwerb von Finanzvermögensanlagen										
29	Aktivierbare Zuwendungen										
30	sonstige Investitionstätigkeit										
31	<b>= Summe d. Ausz. für Investitionstätigkeit</b>	<b>2.851.685,27</b>	<b>516.000,00</b>		<b>-138.235,81</b>	<b>377.764,19</b>	<b>51.943,46</b>	<b>429.707,65</b>	<b>353.667,94</b>	<b>-76.039,71</b>	
32	<b>Saldo aus Investitionstätigkeit (Summe Einz. abzgl. Ausz. für Inv.-tätigkeit)</b>	<b>-283.352,66</b>	<b>-510.000,00</b>		<b>138.235,81</b>	<b>-371.764,19</b>	<b>-51.943,46</b>	<b>-423.707,65</b>	<b>-38.403,67</b>	<b>385.303,98</b>	
33	<b>Finanzmittel-Überschuss/-Fehlbetrag (Summe 18 und 32)</b>	<b>-1.554.709,00</b>	<b>-2.216.000,00</b>		<b>188.945,61</b>	<b>-2.027.054,39</b>	<b>-174.943,46</b>	<b>-2.201.997,85</b>	<b>-1.558.435,08</b>	<b>643.562,77</b>	
34	<b>Ein-, Auszahlungen aus Finanzierungstätigkeit</b>										
35	Ein-; Aufn. v. Kred. u. inneren Darl.										
35	Ausz.; Tilg. v. Kred. u. Rückz. v. inn. Darl.										
36	<b>Saldo aus Finanzierungstätigkeit (Saldo 34 und 35)</b>										
37	<b>Finanzmittelveränderung (Summe Zeile 33 und 36)</b>	<b>-1.554.709,00</b>	<b>-2.216.000,00</b>		<b>188.945,61</b>	<b>-2.027.054,39</b>	<b>-174.943,46</b>	<b>-2.201.997,85</b>	<b>-1.558.435,08</b>	<b>643.562,77</b>	

- 1) nicht für Investitionstätigkeit
- 2) ohne Beiträge u. ä. Entgelte für Investitionstätigkeit
- 3) außer für Investitionstätigkeit
- 4) zu den sonstigen Ermächtigungen zählen über- oder außerplanmäßige Auszahlungen, zweckgebundene Mehreinzahlungen und Mehrauszahlungen durch die Inanspruchnahme der einseitigen oder gegenseitigen Deckungsfähigkeit
- 5) Spalte 6 = Summe der Spalten 3 - 5
- 6) Spalte 8 = Summe der Spalten 6 und 7

**Anmerkung:** Aufgrund der Umstellung der Haushaltsstruktur umfasst die o. a. Darstellung auch Buchungen unter den folgenden alten Produkten (s. a. Anlage 9 zum Anhang Produktübersicht Finanzrechnung):

954.1.01            954.1.03



**Teilergebnishaushalt Produkt 57.1.02 Wirtschaftsförderung**

Gemeinde Edewecht

Nr.	Erträge und Aufwendungen	Ergebnis des Vorjahres 2018	Ansätze des Haushaltsjahres 2019	Veränderung durch Nachtrag	Sonstige Ermächtigungen <sup>3)</sup>	Ermächtigungen des Haushaltsjahres <sup>4)</sup> 2019	Ermächtigungen aus Haushaltsvorjahren	Gesamtermächtigungen im Haushaltsjahr <sup>5)</sup> 2019	Ergebnis des Haushaltsjahres 2019	mehr(+)/weniger(-)	zu Spalte 5: Davon bisher nicht bewilligte über-/außerplanmäßige Aufwendungen
		2	3	4	5	6	7	8	9	10	11
	<b>Ordentliche Erträge</b>										
01	Steuern und ähnliche Abgaben										
02	Zuwendungen und allgemeine Umlagen <sup>1)</sup>								9.014,64	9.014,64	
03	Auflösungserträge aus Sonderposten	17.997,33	4.600,00			4.600,00		4.600,00		-4.600,00	
04	sonstige Transfererträge										
05	öffentlich-rechtliche Entgelte <sup>2)</sup>										
06	privatrechtliche Entgelte										
07	Kostenerstattungen und Kostenumlagen										
08	Zinsen und ähnliche Finanzerträge										
09	aktivierte Eigenleistungen										
10	Bestandsveränderungen										
11	sonstige ordentliche Erträge										
<b>12</b>	<b>= Summe ordentliche Erträge</b>	<b>17.997,33</b>	<b>4.600,00</b>			<b>4.600,00</b>		<b>4.600,00</b>	<b>9.014,64</b>	<b>4.414,64</b>	
	<b>Ordentliche Aufwendungen</b>										
13	Personalaufwendungen	182.654,98	111.200,00			111.200,00		111.200,00	192.991,40	81.791,40	
14	Versorgungsaufwendungen										
15	Aufwendungen für Sach- und Dienstleistungen	8.063,75	12.000,00			12.000,00		12.000,00	11.133,09	-866,91	
16	Abschreibungen	106.511,77	53.100,00			53.100,00		53.100,00	77.045,60	23.945,60	
17	Zinsen und ähnliche Aufwendungen										
18	Transferaufwendungen	58.582,00	80.000,00			77.744,00		77.744,00	58.266,00	-19.478,00	
19	sonstige ordentliche Aufwendungen	460,30	2.300,00			2.300,00		2.300,00	277,91	-2.022,09	
<b>20</b>	<b>= Summe ordentliche Aufwendungen</b>	<b>356.272,80</b>	<b>258.600,00</b>		<b>-2.256,00</b>	<b>256.344,00</b>		<b>256.344,00</b>	<b>339.714,00</b>	<b>83.370,00</b>	
<b>21</b>	<b>ordentliches Ergebnis (ordentliche Erträge abzüglich ordentliche Aufwendungen)</b>	<b>-338.275,47</b>	<b>-254.000,00</b>		<b>2.256,00</b>	<b>-251.744,00</b>		<b>-251.744,00</b>	<b>-330.699,36</b>	<b>-78.955,36</b>	

**Teilergebnishaushalt Produkt 57.1.02 Wirtschaftsförderung**

Gemeinde Edewecht

Nr.	Erträge und Aufwendungen	Ergebnis des Vorjahres 2018	Ansätze des Haushaltsjahres 2019	Veränderung durch Nachtrag	Sonstige Ermächtigungen <sup>3)</sup>	Ermächtigungen des Haushaltsjahres <sup>4)</sup> 2019	Ermächtigungen aus Haushaltsvorjahren	Gesamtermächtigungen im Haushaltsjahr <sup>5)</sup> 2019	Ergebnis des Haushaltsjahres 2019	mehr(+)/weniger(-)	zu Spalte 5: Davon bisher nicht bewilligte über-/außerplanmäßige Aufwendungen
		2	3	4	5	6	7	8	9	10	11
22	außerordentliche Erträge										
23	außerordentliche Aufwendungen										
24	<b>außerordentliches Ergebnis</b> (außerord. Erträge abzgl. außerord. Aufwendungen)										
25	<b>Jahresergebnis</b> (Saldo ordentliches Ergebnis und außerordentliches Ergebnis) <b>Überschuss (+)/Fehlbetrag (-)</b>	-338.275,47	-254.000,00		2.256,00	-251.744,00		-251.744,00	-330.699,36	-78.955,36	
26	Erträge aus internen Leistungsbeziehungen										
27	Aufwendungen aus internen Leistungsbeziehungen										
28	Saldo aus internen Leistungsbeziehungen										
29	<b>Ergebnis unter Berücksichtigung der internen Leistungsbeziehungen</b>	-338.275,47	-254.000,00		2.256,00	-251.744,00		-251.744,00	-330.699,36	-78.955,36	

- 1) nicht für Investitionstätigkeit
- 2) ohne Beiträge und Entgelte für Investitionstätigkeit
- 3) zu den sonstigen Ermächtigungen zählen über- oder außerplanmäßige Aufwendungen, zweckgebundene Mehrerträge und Mehraufwendungen, Veränderungen durch die Inanspruchnahme der einseitigen oder gegenseitigen Deckungsfähigkeit
- 4) Spalte 6 = Summe der Spalten 3 - 5
- 5) Spalte 8 = Summe der Spalten 6 und 7

**Teilfinanzrechnung Produkt 57.1.02 Wirtschaftsförderung**

Gemeinde Edewecht

Nr.	Einzahlungen und Auszahlungen	Ergebnis des Vorjahres 2018	Ansätze des Haushaltsjahres 2019	Veränderung durch Nachtrag	Sonstige Ermächtigungen <sup>3)</sup>	Ermächtigungen des Haushaltsjahres <sup>4)</sup> 2019	Ermächtigungen aus Haushaltsvorjahren	Gesamtergebnisse im Haushaltsjahr <sup>5)</sup> 2019	Ergebnis des Haushaltsjahres 2019	mehr(+)/weniger(-)	zu Spalte 5: Davon bisher nicht bewilligte über-/außerplanmäßige Aufwendungen
	1	2	3	4	5	6	7	8	9	10	11
	<b>Einzahlungen aus laufender Verwaltungstätigkeit</b>										
01	Steuern und ähnliche Abgaben										
02	Zuwendungen und allgemeine Umlagen <sup>1)</sup>								9.014,64	9.014,64	
03	sonstige Transfereinzahlungen										
04	öffentlich-rechtliche Entgelte <sup>2)</sup>										
05	privatrechtliche Entgelte <sup>3)</sup>										
06	Kostenerstattungen und Kostenumlagen <sup>3)</sup>										
07	Zinsen und ähnliche Einzahlungen										
08	Einz. a. d. Veräußerung geringwert. VermGG										
09	sonstige haushaltswirksame Einzahlungen										
<b>10</b>	<b>= Summe d. Einz. aus lfd. Verwaltungstätigkeit</b>								<b>9.014,64</b>	<b>9.014,64</b>	
	<b>Auszahlungen aus laufender Verwaltungstätigkeit</b>										
11	Personalauszahlungen	147.809,09	82.100,00			82.100,00			156.272,06	74.172,06	
12	Versorgungsauszahlungen										
13	Auszahlungen für Sach- und Dienstleistungen	9.491,28	12.000,00			12.000,00			11.133,94	-866,06	
14	Zinsen und ähnliche Auszahlungen										
15	Transferauszahlungen <sup>3)</sup>	58.582,00	80.000,00		-2.256,00	77.744,00			57.550,00	-20.194,00	
16	sonstige haushaltswirksame Auszahlungen	559,00	2.300,00			2.300,00			158,30	-2.141,70	
<b>17</b>	<b>= Summe d. Ausz. aus lfd. Verwaltungstätigkeit</b>	<b>216.441,37</b>	<b>176.400,00</b>		<b>2.256,00</b>	<b>174.144,00</b>			<b>225.114,30</b>	<b>50.970,30</b>	
<b>18</b>	<b>Saldo aus laufender Verwaltungstätigkeit (10 abzüglich 17)</b>	<b>-216.441,37</b>	<b>-176.400,00</b>		<b>2.256,00</b>	<b>-174.144,00</b>			<b>-216.099,66</b>	<b>-41.955,66</b>	

**Teilfinanzrechnung Produkt 57.1.02 Wirtschaftsförderung**

Gemeinde Edewecht

Nr.	Einzahlungen und Auszahlungen	Ergebnis des Vorjahres 2018	Ansätze des Haushaltsjahres 2019	Veränderung durch Nachtrag	Sonstige Ermächtigungen <sup>3)</sup>	Ermächtigungen des Haushaltsjahres <sup>4)</sup> 2019	Ermächtigungen aus Haushaltsvorjahren	Gesamtermächtigungen im Haushaltsjahr <sup>5)</sup> 2019	Ergebnis des Haushaltsjahres 2019	mehr(+)/weniger(-)	zu Spalte 5: Davon bisher nicht bewilligte über-/außerplanmäßige Aufwendungen
	1	2	3	4	5	6	7	8	9	10	11
	<b>Einzahlungen für Investitionstätigkeit</b>										
19	Zuwendungen für Investitionstätigkeit										
20	Beiträge u. ä. Entgelte für Investitionstätig.										
21	Veräußerung von Sachvermögen										
22	Veräußerung von Finanzvermögensanlagen										
23	sonstige Investitionstätigkeit										
24	<b>= Summe d. Einz. für Investitionstätigkeit</b>										
	<b>Auszahlungen für Investitionstätigkeit</b>										
25	Erwerb von Grundstücken und Gebäuden										
26	Baumaßnahmen	3.172,12							67.602,65	67.602,65	
27	Erwerb von beweglichem Sachvermögen										
28	Erwerb von Finanzvermögensanlagen										
29	Aktivierbare Zuwendungen	45.367,00	190.000,00		9.256,00	199.256,00		199.256,00	76.256,00	-123.000,00	
30	sonstige Investitionstätigkeit	128.231,09					154.768,91	154.768,91		-154.768,91	
31	<b>= Summe d. Ausz. für Investitionstätigkeit</b>	<b>176.770,21</b>	<b>190.000,00</b>		<b>9.256,00</b>	<b>199.256,00</b>	<b>154.768,91</b>	<b>354.024,91</b>	<b>143.858,65</b>	<b>-210.166,26</b>	
32	<b>Saldo aus Investitionstätigkeit (Summe Einz. abzgl. Ausz. für Inv.-tätigkeit)</b>	<b>-176.770,21</b>	<b>-190.000,00</b>		<b>-9.256,00</b>	<b>-199.256,00</b>	<b>-154.768,91</b>	<b>-354.024,91</b>	<b>-143.858,65</b>	<b>210.166,26</b>	
33	<b>Finanzmittel-Überschuss/-Fehlbetrag (Summe 18 und 32)</b>	<b>-393.211,58</b>	<b>-366.400,00</b>		<b>-7.000,00</b>	<b>-373.400,00</b>	<b>-154.768,91</b>	<b>-528.168,91</b>	<b>-359.958,31</b>	<b>168.210,60</b>	
	<b>Ein-, Auszahlungen aus Finanzierungstätigkeit</b>										
34	Einz.; Aufn. v. Kred. u. inneren Darl.										
35	Ausz.; Tilg. v. Kred. u. Rückz. v. inn. Darl.										
36	<b>Saldo aus Finanzierungstätigkeit (Saldo 34 und 35)</b>										
37	<b>Finanzmittelveränderung (Summe Zeile 33 und 36)</b>	<b>-393.211,58</b>	<b>-366.400,00</b>		<b>-7.000,00</b>	<b>-373.400,00</b>	<b>-154.768,91</b>	<b>-528.168,91</b>	<b>-359.958,31</b>	<b>168.210,60</b>	

- 1) nicht für Investitionstätigkeit
- 2) ohne Beiträge u. ä. Entgelte für Investitionstätigkeit
- 3) außer für Investitionstätigkeit
- 4) zu den sonstigen Ermächtigungen zählen über- oder außerplanmäßige Auszahlungen, zweckgebundene Mehreinzahlungen und Mehrauszahlungen durch die Inanspruchnahme der einseitigen oder gegenseitigen Deckungsfähigkeit
- 5) Spalte 6 = Summe der Spalten 3 - 5
- 6) Spalte 8 = Summe der Spalten 6 und 7

**Anmerkung:** Aufgrund der Umstellung der Haushaltsstruktur umfasst die o. a. Darstellung auch Buchungen unter den folgenden alten Produkten (s. a. Anlage 9 zum Anhang Produktübersicht Finanzrechnung):


957.1.02





## 4. Bilanz

<b><u>Bilanz</u></b>	
<b>Aktiva</b>	<b>Passiva</b>
<u>Immaterielles Vermögen</u>	<u>Nettoposition</u>
<u>Sachvermögen</u>	<u>Schulden</u>
<u>Finanzvermögen</u>	<u>Rückstellungen</u>
<u>Liquide Mittel</u>	<u>Passive Rechnungsabgrenzung</u>
<u>Aktive Rechnungsabgrenzung</u>	
<b>Bilanzsumme</b>	





## Bilanz der Gemeinde Edewecht zum 31.12.2019

Aktiva	Vorjahr -Euro-	Haushaltsjahr -Euro-	Passiva	Vorjahr -Euro-	Haushaltsjahr -Euro-
1. Immaterielles Vermögen		2.306.185,09	1.1.1. Basis-Reinvermögen		117.205.888,39
1.2. Lizenzen	72.177,86	62.329,29	1.1.1. Reinvermögen	40.683.277,41	40.694.720,19
1.3. Ähnliche Rechte	65.625,06	65.235,08	1.2. Rücklagen	7.874.107,17	11.539.461,63
1.4. Geleistete Investitionszuweisungen und -zuschüsse	2.190.686,56	2.111.843,37	1.2.1. Rücklagen aus Überschüssen des ordentlichen Ergebnisses	7.068.106,35	10.264.124,17
1.6. Sonstiges immaterielles Vermögen	299.117,46	66.777,35	1.2.2. Rücklagen aus Überschüssen des außerordentlichen Ergebnisses	725.697,28	1.200.340,60
2. Sachvermögen		119.584.572,49	1.2.4. Zweckgebundene Rücklagen	80.303,54	74.996,86
2.1. Unbebaute Grundstücke und grundstücksgleiche Rechte	114.808.096,10	5.796.024,05	1.3. Jahresergebnis	21.040.129,60	20.717.439,00
2.2. Bebaute Grundstücke und grundstücksgleiche Rechte	52.128.533,30	42.518.951,40	1.3.1. Fehlbeträge aus Vorjahren	0,00	0,00
2.3. Infrastrukturvermögen	44.526.481,59	26.308,05	1.3.2. Jahresüberschuss/Jahresfehlbetrag mit Angabe des Betrages der Vorbelastung aus Haushaltsresten für Aufwendungen (in Klammern)	13.098.769,98	17.369.468,46
2.4. Bauten auf fremden Grundstücken	27.701,12	9.033,15	1.3.2.2. Ergebnis des laufenden Jahres (davon Vorbelastung aus Haushaltsresten für Aufwendungen)	7.941.359,62	3.347.970,54
2.5. Kunstgegenstände, Kulturdenkmäler	6.107,66	1.009.931,16	1.4. Sonderposten	(468.495,69)	(31.500,00)
2.6. Maschinen und technische Anlagen; Fahrzeuge	1.091.608,28	4.176.713,48	1.4.1. Investitionszuweisungen und -zuschüsse	27.062.465,19	26.286.104,45
2.7. Betriebs- und Geschäftsausstattung, Pflanzen und Tiere	3.223.209,91	749.508,84	1.4.2. Beiträge und ähnliche Entgelte	17.209.862,53	16.099.874,33
2.8. Vorräte	785.734,23	12.100.652,31	1.4.3. Gebührenausschlag	24.434,80	180.090,47
2.9. Geleistete Anzahlungen, Anlagen im Bau	7.179.539,45		1.4.5. Erhaltene Anzahlungen auf Sonderposten	1.328.454,06	1.664.178,32
3. Finanzvermögen		7.610.232,04	1.4.6. Sonstige Sonderposten	25.521,36	24.020,00
3.1. Anteile an verbundenen Unternehmen	6.757.219,55	250.000,00	2. Schulden	4.868.795,82	4.203.459,32
3.2. Beteiligungen	250.000,00	2.016.975,02	2.1. Verbindlichkeiten aus Krediten für Investitionen	4.868.795,82	4.203.459,32
3.3. Sondervermögen mit Sonderrechnung	2.016.975,02	100.000,00	2.1.2. Verbindlichkeiten aus Lieferungen und Leistungen	1.569.175,06	2.239.323,77
3.4. Ausleihungen	590.820,81	378.742,04	2.2. Verbindlichkeiten aus Zuweisungen und Zuschüssen für laufende Zwecke	296.479,20	270.513,00
3.6. Öffentlich-rechtliche Forderungen	2.717.796,52	2.411.968,95	2.3. Verbindlichkeiten aus Zuweisungen und Zuschüssen für laufende Zwecke	140.389,05	115.551,39
3.7. Forderungen aus Transferleistungen	671.639,37	1.689.006,00	2.4. Soziale Leistungsverbindlichkeiten	5.425,00	3.857,39
3.8. Sonstige privatrechtliche Forderungen	206.119,36	534.191,21	2.4.1. Verbindlichkeiten aus Zuweisungen und Zuschüssen für Investitionen	41,20	431,94
3.9. sonstige Vermögensgegenstände	213.882,43	229.348,82	2.4.2. Steuerverbindlichkeiten	54.345,95	51.913,56
4. Liquide Mittel	8.060.488,61	5.495.552,27	2.4.3. Andere Transfervverbindlichkeiten	98.297,00	98.758,72
5. Aktive Rechnungsabgrenzung	406.739,27	406.434,79	2.4.4. Sonstige Verbindlichkeiten	0,00	0,00
			2.4.5. Durchlaufende Posten	266.333,74	338.902,24
			2.4.6. Verrechnete Mehrwertsteuer	0,00	0,00
			2.4.7. Abzuführende Lohn- und Kirchensteuer	52.445,93	100.762,66
			2.5. Sonstige durchlaufende Posten	173.887,81	238.139,58
			2.5.1. Abzuführende Gewerbesteuer	167.294,00	0,00
			2.5.2. Empfangene Anzahlungen	0,00	0,00
			2.5.3. Andere sonstige Verbindlichkeiten	108.470,17	251.681,94
			2.5.4. Rückstellungen	9.667.327,80	10.355.105,96
			3.1. Pensionsrückstellungen und ähnliche Verpflichtungen	9.296.324,37	10.047.948,41
			3.2. Rückstellungen für Altersteilzeit und ähnlichen Rückstellungen im Rahmen des Finanzausgleichs und von Steuerschuldverhältnissen	371.003,43	307.157,55
			3.6. Rückstellungen für drohende Verpflichtungen aus Bürgschaften, Gewährleistungen und anhängigen Gerichtsverfahren	0,00	0,00
			3.7. Andere Rückstellungen	0,00	0,00
			3.8. Passive Rechnungsabgrenzung	0,00	0,00
			4. Bilanzsumme	132.660.068,49	135.402.976,68

Vorbelastungen künftiger Haushaltsjahre: insbesondere	Haushaltsjahr -Euro-
1. Haushaltsreste	1.285.870,21 €
2. Bürgschaften	507.500,00 €
3. Gewährleistungsverträge	-
4. Verpflichtungsermächtigungen	2.351.602,71 €
5. Kreditähnliche Rechtsgeschäfte	2.790.000,00 €
6. Über das Haushaltsjahr hinaus gestundete Beträge	192.509,17 €
7. Sonstige Vorbelastungen	-
	7.127.482,09 €

Bürgermeisterin



## 5. Anhang zum Jahresabschluss

1.	Einleitung	85
2.	Ergebnisse des Jahresabschlusses und Abweichungen zu Haushaltsansätzen (§ 56 Abs. 1 KomHKVO)	86
3.	Bilanzierungs- und Bewertungswahlrechte und -methoden (§ 56 Abs. 2 Nr.1 KomHKVO)	86
3.1.	Bewertungs- und Bilanzierungswahlrechte	86
3.2.	Bilanzierungs- und Bewertungsmethoden	87
3.2.1.	Allgemeine Hinweise	87
3.2.2.	Aktiva	87
3.2.2.1.	Immaterielles Vermögen	87
3.2.2.2.	Sachvermögen	87
3.2.2.3.	Finanzvermögen	88
3.2.3.	Passiva	88
3.2.3.1.	Nettoposition	88
3.2.3.2.	Schulden	88
3.2.3.3.	Rückstellungen	88
4.	Abweichungen von den Bilanzierungs- und Bewertungsmethoden (§ 49 Abs. 2 Satz 2 und § 56 Abs. 2 Nr.2 KomHKVO)	89
5.	Außerordentliche Erträge und Aufwendungen (§ 56 Abs. 2 Nr.3 KomHKVO)	89
6.	Einbeziehung von Zinsen für Fremdkapital in die Herstellungswerte (§ 56 Abs. 2 Nr.4 KomHKVO)	89
7.	Haftungsverhältnisse (§ 56 Abs. 2 Nr.5 KomHKVO)	90
8.	Sachverhalte, aus denen finanzielle Verpflichtungen resultieren (§ 56 Abs. 2 Nr.6 KomHKVO)	90
9.	Art und Höhe der wesentlichen unentgeltlichen Vermögensübertragungen (§ 56 Abs. 2 Nr.7 KomHKVO)	90
10.	Nicht abgedeckte Fehlbeträge (§ 56 Abs. 2 Nr.8 KomHKVO)	90
11.	Erläuterungen zur Berichtigung der Eröffnungsbilanz zum 01.01.2009 (§ 62 Abs. 2 Satz 3 KomHKVO)	90
11.	Sonstige Erläuterungen (§ 125 Abs. 1 bis 3 NKomVG)	90

### 1. Einleitung

Zum Schluss eines jeden Haushaltsjahres hat die Gemeinde nach § 128 NKomVG einen Jahresabschluss unter der Beachtung der Grundsätze ordnungsmäßiger Buchführung mit den gesetzlich vorgeschriebenen Bestandteilen und Anlagen aufzustellen.

Für die Erstellung des Jahresabschlusses räumt § 129 Abs. 1 NKomVG einen Zeitraum von drei Monaten ein, beginnend mit dem Ende des Haushaltsjahres. Bedingt durch die erheblichen personellen Aufwendungen für die Einführung des doppelten Rechnungswesens und den in der Zwischenzeit umgesetzten Prozess der Verwaltungsumstrukturierung kann der Jahresabschluss 2019, wie auch die vorherigen Jahresabschlüsse, erst mit deutlichem Zeitverzug vorgelegt werden.

Der Verwaltungsausschuss wurde stets informiert, wann mit einer Fertigstellung des Jahresabschlusses 2019 nach Einschätzung der Verwaltung gerechnet werden kann. Diese Einschätzung der Verwaltung wurde auch mit dem Rechnungsprüfungsamt des Landkreises Ammerland abgestimmt.

## **2. Ergebnisse des Jahresabschlusses und Abweichungen zu Haushaltsansätzen (§ 56 Abs. 1 KomHKVO)**

Im Anhang des Jahresabschlusses werden zu den einzelnen Posten der Ergebnisrechnung, der Finanzrechnung sowie der Vermögensrechnung die wichtigsten Jahresergebnisse und wesentlichsten Abweichungen der Jahresergebnisse zu den Haushaltsansätzen erläutert.

Diese Erläuterungen werden im Rechenschaftsbericht vorgenommen, der als Anlage zum Anhang des Jahresabschlusses beizufügen ist (§ 128 Abs. 3 Nr. 1 NKomVG).

Der verbindliche NKR-Kontenrahmen mit Stand 2019 wurde zu Grunde gelegt.

Die Gemeinde hat keine Vermögensgegenstände mit einem besonderen wissenschaftlichen, geschichtlichen oder künstlerischen Wert veräußert. Sofern Vermögensgegenstände unentgeltlich (§ 125 Abs. 3 NKomVG) oder zu einem niedrigen Wert als den Marktwert veräußert wurden (§ 125 Abs. 1 Satz 2 NKomVG), finden sich im Rechenschaftsbericht entsprechende Ausführungen hierzu.

## **3. Bilanzierungs- und Bewertungswahlrechte und -methoden (§ 56 Abs. 2 Nr. 1 KomHKVO)**

Für die Bewertung und Bilanzierung des Vermögens und der Schulden der Gemeinde werden grundsätzlich die Wahlrechte und Methoden herangezogen, die bei einer Erstellung der Eröffnungsbilanz angewandt worden sind, sofern sie hierfür einschlägig sind. Abweichend davon werden die nachfolgenden Wahlrechte und Methoden zur Bewertung und Bilanzierung angewandt.

### **3.1. Bewertungs- und Bilanzierungswahlrechte**

**3.1.1.** Grundsätzlich ist am Jahresende durch eine Inventur mittels körperlicher Bestandsaufnahme der Gesamtbestand und Wert der einzelnen Vermögensgegenstände, Schulden und Rückstellungen zu ermitteln (§ 39 KomHKVO). Unter bestimmten Voraussetzungen sind nach § 40 KomHKVO Inventurvereinfachungen zugelassen. Eine Mengenerfassung (teilweise mittels vorhandener EDV-Verfahren oder anderer geeigneter Verfahren) wurde im Einzelfall vorgenommen, soweit es zur Bewertung notwendig war (z. B. Rückstellungsermittlung für Urlaub und Mehrarbeit). Im Übrigen erfolgte eine Vermögensfortschreibung mittels der laufenden Buchungen in der Anlagenbuchhaltung. Auf diesem Wege wurden die Vermögensbestände bzw. das Inventar permanent in Art und Menge fortgeführt und gepflegt.

Insoweit wurde auf eine Einzelerfassung per körperlicher Bestandsaufnahme durch die Inanspruchnahme der Inventurvereinfachung verzichtet, da durch die gewählten anderen geeigneten Inventurverfahren die Voll-

ständigkeit und Richtigkeit des Inventars (Vermögensgegenstände einschließlich der Forderungen, Schulden und Rückstellungen) zum 31.12.2019 sichergestellt war. Die zulässigen Wahlrechte gem. § 40 KomHKVO wurden damit in Anspruch genommen.

- 3.1.2.** Bei der Ermittlung der Herstellungswerte wird auf die Bemessung der Gemeinkosten verzichtet. Grund hierfür ist die noch fehlende Kosten- und Leistungsrechnung (§ 47 Abs. 3 Satz 3 KomHKVO). Ebenso bleibt die mögliche Einbeziehung von Zinsen für Fremdkapital bei der Ermittlung der Herstellungswerte unberücksichtigt, da der hierfür erforderliche Ermittlungsaufwand unverhältnismäßig wäre, da die Gemeinde nur über einen geringen Anteil an verzinsten Fremdkapital verfügt (§ 47 Abs. 4 KomHKVO).
- 3.1.3.** Sofern die vom Innenministerium des Landes vorgegebene Abschreibungstabelle keine zutreffenden Bestimmungen enthielt, wurde für die entsprechenden Vermögensgegenstände eine abweichende betriebsgewöhnliche Nutzungsdauer festgelegt.

## **3.2. Bilanzierungs- und Bewertungsmethoden**

### **3.2.1. Allgemeine Hinweise**

Nach § 46 KomHKVO müssen die Vermögensgegenstände und die Schulden einzeln und vorsichtig bewertet werden. Vorhersehbare Risiken und Wertminderungen, die bis zum Abschlusstag entstanden sind, werden berücksichtigt, auch wenn diese erst nach dem Abschlusstag bis zum Tag der Aufstellung des Jahresabschlusses bekannt geworden sind.

Wertgewinne werden nur dann berücksichtigt, wenn sie bis zum Abschlusstag realisiert worden sind.

### **3.2.2. Aktiva**

#### **3.2.2.1. Immaterielles Vermögen**

Immaterielle Vermögensgegenstände werden bilanziert, wenn sie käuflich erworben wurden und materiell bedeutsam sind. Sie werden nach ihren Anschaffungskosten bewertet. Nicht geldlich erworbene, selbständig erstellte immaterielle Vermögensgegenstände unterliegen dem Aktivierungsverbot.

Geleistete Investitionszuwendungen werden gem. § 44 Abs. 4 KomHKVO als immaterielle Vermögensgegenstände aktiviert und planmäßig abgeschrieben.

#### **3.2.2.2. Sachvermögen**

Das Sachvermögen wird zu Anschaffungs- und Herstellungswerten einzeln erfasst und planmäßig abgeschrieben.

Unter den Positionen „Geleisteten Anzahlungen“ und „Anlagen in Bau“ werden noch nicht in Betrieb genommene Teile des Sachanlagevermögens verstanden. Anlagen in Bau werden nicht abgeschrieben und zu den bis zum Stichtag angefallenen Herstellungskosten bewertet.



Baumaßnahmen an Gebäuden und dem Infrastrukturvermögen haben den betreffenden Vermögenswert nach Fertigstellung erhöht, wenn es sich gem. § 47 Abs. 3 KomHKVO um eine erstmalige Errichtung, Erweiterung oder über den ursprünglichen Zustand hinausgehende wesentliche Verbesserung handelt.

### **3.2.2.3. Finanzvermögen**

Unter der Position „Anteile an verbundenen Unternehmen“ sind Beteiligungen an rechtlich selbständigen Unternehmen erfasst, bei denen die Gemeinde einen beherrschenden Einfluss hat. Diesen hat die Gemeinde insbesondere dann, wenn sie mit mehr als 50 % beteiligt ist. Unter der Position „Beteiligungen“ werden Anteile an Unternehmen und Verbänden erfasst, an denen die Gemeinde unter 50 % beteiligt ist und weder einen beherrschenden noch maßgeblichen Einfluss auf diese Unternehmen hat.

Die Ausleihungen beinhalten im Wesentlichen die Forderungsbestände der Kreis-schulbaukasse. Sie sind zum Nominalwert in der Bilanz 2019 aufgeführt.

Forderungen und sonstige Vermögensgegenstände werden – korrigiert um die Wertberichtigungen – zum Bilanzstichtag ausgewiesen.

Unter den liquiden Mitteln werden Sichteinlagen bei Banken, sonstige Einlagen und Bargeld erfasst. Die Bewertung erfolgt zum Nominalwert am Bilanzstichtag.

### **3.2.3. Passiva**

#### **3.2.3.1. Nettosition**

Als Nettosition wird der Saldo aus Vermögen und Schulden ausgewiesen. In der kaufmännischen Bilanz steht sie an vergleichbarer Stelle wie das Eigenkapital, unterscheidet sich aber aufgrund der oben geschilderten rechnerischen Bildung dieser Position von diesem.

Für empfangene Investitionszuweisung und -zuschüsse für abnutzbare Vermögensgegenstände wurden auf der Passivseite die Sonderposten gebildet und fortgeschrieben. Die Sonderposten werden jährlich über die Restnutzungsdauer der ihnen zugeordneten Anlagegüter linear aufgelöst.

#### **3.2.3.2. Schulden**

Geldschulden und Verbindlichkeiten werden zu ihren Rückzahlungsbeträgen ausgewiesen (§ 47 Abs. 7 KomHKVO).

#### **3.2.3.3. Rückstellungen**

Gem. § 123 Abs. 2 NKomVG i. V. m. § 45 KomHKVO wurden für die per 31.12. ausstehenden Verpflichtungen die zur Erfüllung der Leistungsverpflichtung notwendigen Rückstellungen gebildet.

Rückstellungen für drohende Verluste aus schwebenden Geschäften (Drohverlust-rückstellungen) wurden nicht gebildet, da die entsprechenden Dauerschuldverhältnisse (Mietverträge) nicht zu Verlusten führen. Auch die unentgeltliche Bereitstel-

lung der gemeindlichen Sportanlagen ist hier nicht einschlägig, da die Sportförderung nach Art. 6 der Niedersächsischen Verfassung eine Aufgabe der Gemeinde ist. Bei der Wahrnehmung einer öffentlichen Aufgabe kann von einem schwebenden Geschäft nicht gesprochen werden. Somit entfällt auch hierfür die Rückstellungsbildung.

Durch die klarstellenden Regelungen der KomHKVO zu den Rückstellungen im Rahmen des Finanzausgleiches entfällt die bisherige Bildung der entsprechenden Rückstellung, da für das abzurechnende Haushaltsjahr keine ungewöhnlich hohen Steuereinzahlungen zu verzeichnen gewesen sind. Als ungewöhnlich hohe Steuereinzahlungen i. d. S. werden Steuereinzahlungen bewertet, die zu einer Zunahme der Kreisumlagezahlung von 5% im Vergleich zum Vorjahr führen. Die Bewertung erfolgt anhand der Berechnungsgrundlagen des Vorjahres.

#### **4. Abweichungen von den Bilanzierungs- und Bewertungsmethoden (§ 49 Abs. 2 Satz 2 und § 56 Abs. 2 Nr. 2 KomHKVO)**

Abweichungen von den bisher angewandten Bilanzierungs- und Bewertungsmethoden und der amtlichen Abschreibungstabelle müssen im Anhang begründet und erläutert werden. Für das Jahr 2019 sind keine Abweichungen festzuhalten.

#### **5. Außerordentliche Erträge und Aufwendungen (§ 56 Abs. 2 Nr. 3 KomHKVO)**

Im Haushaltsjahr 2019 wurden außerordentliche Erträge in Höhe von 127.375,14 € erwirtschaftet. Diesen Erträgen stehen außerordentliche Aufwendungen in Höhe von 157.334,43 € gegenüber. Diese Beträge setzen sich wie folgt zusammen:

##### Außerordentliche Erträge

Empfangene Schadensersatzleistungen	0,00 €
Sonstige außergewöhnliche Erträge	1.523,62 €
Erträge aus der Auflösung von Rückstellungen	0,00 €
Sonstige periodenfremde Erträge	0,00 €
Außerplanmäßige Erträge Sonderpostenauflösung	0,00 €
Veräußerungserträge Grundstücke u. ä.	0,00 €
Veräußerungserträge bewegl. Vermögen	<u>28.060,00 €</u>
Summe	<u>29.583,62 €</u>

##### Außerordentliche Aufwendungen

Sachbeschädigungen und Feuerwehreinsätze	0,00 €
Sonstige periodenfremde Aufwendungen	0,00 €
Außerplanmäßige Abschreibungen	0,00 €
Veräußerungsaufwendungen Grundstücke u. ä.	525,47 €
Veräußerungsaufwendungen bewegl. Vermögen	<u>2.942,79 €</u>
Summe	<u>3.468,26 €</u>

#### **6. Einbeziehung von Zinsen für Fremdkapital in die Herstellungswerte (§ 56 Abs. 2 Nr. 4 KomHKVO)**

Im Haushaltsjahr 2019 sind in den Herstellungswerten eines Vermögensgegenstandes keine Zinsen für Fremdkapital enthalten (§ 56 Abs. 2 Nr. 4 KomHKVO).

## **7. Haftungsverhältnisse (§ 56 Abs. 2 Nr. 5 KomHKVO)**

Laut KomHKVO sind Haftungsverhältnisse auch dann anzugeben, wenn ihnen gleichwertige Rückgriffsforderungen gegenüberstehen. Hier sind ausschließlich die seitens der Gemeinde Edewecht eingegangenen Bürgschaften nach § 121 Abs. 2 NKomVG zu nennen. Dazu wird auf die unter der Bilanz genannten Bürgschaften hingewiesen. Weitere Haftungsrisiken bestehen nicht bzw. sind der Gemeinde Edewecht nicht bekannt.

## **8. Sachverhalte, aus denen finanzielle Verpflichtungen resultieren (§ 56 Abs. 2 Nr. 6 KomHKVO)**

Aus den unter der Bilanz ausgewiesenen Haushaltsresten ergeben sich ergebnisrelevante Vorbelastungen für kommende Haushaltsjahre (Ergebnis- und Finanzrechnung). Die gebildeten Reste sind im Einzelnen in der Anlage 6 abgebildet. Eine tatsächliche Belastung entsteht aber nur, soweit diese Reste in den Folgejahren in Anspruch genommen werden. Daneben resultieren aus den Verpflichtungsermächtigungen, über die der Gemeinderat im Rahmen der Haushaltssatzung 2019 entschieden hat, finanzielle Bindungen für das Jahr 2020. Weitere relevante Verpflichtungen bestehen nicht.

## **9. Art und Höhe der wesentlichen unentgeltlichen Vermögensübertragungen (§ 56 Abs. 2 Nr. 7 KomHKVO)**

Unentgeltliche Vermögensübertragungen sind nicht vorhanden.

## **10. Nicht abgedeckte Fehlbeträge (§ 56 Abs. 2 Nr. 8 KomHKVO)**

Nicht abgedeckte Fehlbeträge aus Vorjahren sind nicht vorhanden.

## **11. Erläuterungen zur Berichtigung der Eröffnungsbilanz zum 01.01.2009 (§ 62 Abs. 2 Satz 3 KomHKVO)**

Die Eröffnungsbilanz der Gemeinde Edewecht zum 01.01.2009 wurde im Rahmen des Jahresabschlusses 2019 nicht berichtigt.

## **12. Sonstige Erläuterungen (§ 125 Abs. 1 bis 3 NKomVG)**

Die Gemeinde Edewecht hat im Jahr 2019 keine Grundstücke bzw. Vermögensgegenstände unentgeltlich veräußert.

## **6. Anlagen zum Anhang des Jahresabschlusses**

**Anlage 1 Rechenschaftsbericht zum Jahresabschluss per 31.12.2019**

**Anlage 2 Anlagenübersicht**

**Anlage 3 Schuldenübersicht**

**Anlage 4 Forderungsübersicht**

**Anlage 5 Rückstellungsübersicht**

**Anlage 6 Übersicht der übertragenen Haushaltsermächtigungen**

**Anlage 7 Verteilung von Verkaufserlösen aus Bauplatzverkäufen**

**Anlage 8 Produktübersichten**

**Anlage 9 Übersicht der Über- und Außerplanmäßigkeiten**

**Anlage 10 Übersicht der abweichenden Buchungen aufgrund des Wechsels der Haushaltsstruktur**



**6. Anlagen zum Anhang des Jahresabschlusses**  
**Anlage 1**

**Rechenschaftsbericht zum Jahresabschluss**  
**per 31.12.2019**



# Inhaltsverzeichnis

---

1 Einleitung .....	95
2 Rechtsgrundlagen .....	95
3 Lage der Gemeinde Edewecht .....	95
3.1 Organisation der Gemeinde Edewecht .....	96
3.2 Infrastrukturdaten .....	96
3.3 Demografische Entwicklung .....	97
3.4 Wirtschaftsstruktur .....	98
3.5 Bildung .....	98
3.6 Gemeinde Edewecht im Vergleich .....	99
3.7 Entwicklung der Gemeinde Edewecht .....	100
4 Bericht über das abgelaufene Haushaltsjahr .....	102
4.1 Haushaltssatzung und Haushaltsplanung im Überblick .....	102
4.2 Ergebnis- und Finanzrechnung .....	103
4.2.1 Ergebnisrechnung .....	103
4.2.2 Finanzhaushalt / Finanzrechnung .....	128
4.3 Auswertung der Teilhaushalte und der Produkte .....	130
4.3.1 Teilhaushalt Fachbereich Innere Dienste und Bürgerservice .....	131
4.3.2 Teilhaushalt Fachbereich Bildung, Ordnung und Soziales .....	133
4.3.3 Teilhaushalt Fachbereich Gemeindeentwicklung und Wirtschaftsförderung .....	136
5 Vermögens- und Finanzlage der Gemeinde Edewecht, Erläuterungen zur Bilanz .....	141
5.1 Erläuterungen zur Bilanz .....	145
6 Vorgänge von besonderer Bedeutung nach Schluss des Haushaltsjahres .....	146
7 Übertragung von Haushaltsermächtigungen gem. § 20 KomHKVO .....	146
8 Prognosebericht .....	146
9 Risikobericht .....	147
9.1 Bevölkerungsentwicklung, Altersstruktur .....	147
9.2 Wirtschaft und Arbeitsmarkt .....	149
10 Kennzahlen .....	152
10.1 Kennzahlen zur Vermögenslage .....	153
10.2 Kennzahlen zur Kapitalstruktur (haushaltswirtschaftliche Gesamtsituation) .....	155
10.3 Kennzahlen zur Finanzstruktur und Verschuldung .....	156

## 1 Einleitung

Der Rechenschaftsbericht ist als Ergänzung dem Jahresabschluss beizufügen. Er soll einen den tatsächlichen Verhältnissen entsprechenden Überblick über die finanzwirtschaftliche Lage und den Verlauf der Haushaltswirtschaft wiedergeben und eine Bewertung der Jahresabschlussrechnung vornehmen. In ihm ist über Vorgänge von besonderer Bedeutung, die nach dem Bilanzstichtag eingetreten sind, zu berichten. Auch ist auf zu erwartende mögliche finanzwirtschaftliche Risiken, die für die Aufgabenerfüllung von besonderer Bedeutung sind, einzugehen.

## 2 Rechtsgrundlagen

§ 128 Abs. 3 Nr. 1 NKomVG in Verbindung mit § 57 KomHKVO.

## 3 Lage der Gemeinde Edewecht

Die niedersächsische Gemeinde Edewecht ist eine kreisangehörige Gemeinde des Landkreises Ammerland im ehemaligen Regierungsbezirk Weser-Ems.

Sie grenzt an die ebenfalls dem Landkreis Ammerland angehörigen Gemeinden Apen, Bad Zwischenahn und die Stadt Westerstede an. Daneben grenzen ferner die dem Landkreis Cloppenburg angehörigen Gemeinden Barßel und Bösel und die Stadt Friesoythe sowie die dem Landkreis Oldenburg angehörige Gemeinde Wardenburg und die kreisfreie Stadt Oldenburg an.



(Quelle: <http://de.wikipedia.org/wiki/Edewecht>)

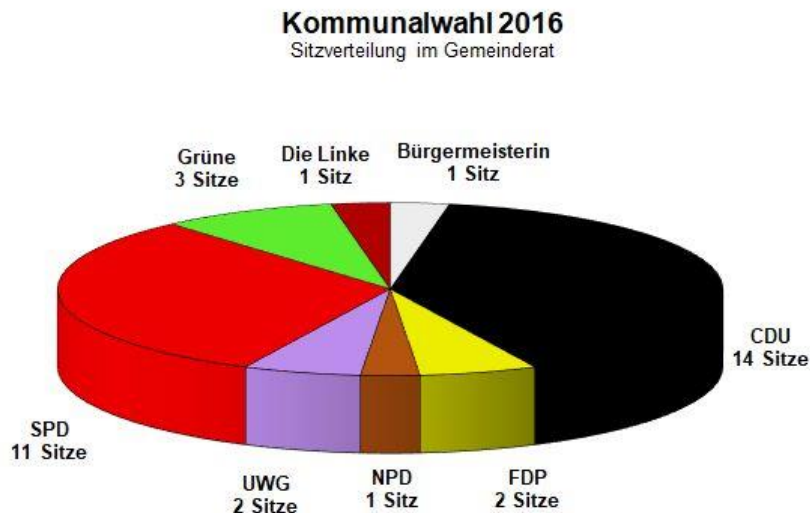
Nach dem Landesamt für Statistik beträgt zum 31.12.2018 die Gesamtfläche der Gemeinde Edewecht 113,85 km<sup>2</sup>.

Die Gemeinde Edewecht teilt sich in die Ortsteile (Bauernschaften) Friedrichsfehn-Nord, Friedrichsfehn-Süd, Husbäke, Jeddelloh I, Jeddelloh II, Kleefeld, Klein Scharrel, Nord Edewecht I, Nord Edewecht II, Osterscheps, Portsloge, Süddorf, Süd Edewecht, Westerscheps, Wildenloh und Wittenberge auf.



### 3.1 Organisation der Gemeinde Edewecht

Der Rat der Gemeinde Edewecht setzt sich in der Ratsperiode 2016 - 2021 wie folgt zusammen:



Der Verwaltungsausschuss mit insgesamt 9 Beigeordneten setzt sich zusammen aus:

CDU	3 Beigeordnete
SPD	3 Beigeordnete
Grüne	1 Beigeordneter
UWG	1 Beigeordneter

sowie die Bürgermeisterin Petra Lausch. Die FDP ist mit einem Grundmandat vertreten.

Die von der Bürgermeisterin Petra Lausch geführte Verwaltung gliederte sich wie folgt:

Fachbereich I - Innere Dienste und Bürgerservice -

Fachbereichsleiter Nico Pannemann

Fachbereich II - Bildung, Ordnung und Soziales -

Fachbereichsleiter Dirk Sander

Fachbereich III - Gemeindeentwicklung und Wirtschaftsförderung -

Fachbereichsleiter Rolf Torkel, zugleich Allgemeiner Vertreter der Bürgermeisterin

### 3.2 Infrastrukturdaten

Die Gemeinde Edewecht ist durch folgende Straßen an das überörtliche Straßennetz angebunden:

- Bundesstraße B 401 (Küstenkanalstraße)
- Landesstraße L 828 (Oldenburger Straße, Jeddelloher Damm, Friedrichsfehner Straße),

Rechenschaftsbericht Edewecht 2019

- Landesstraße L 829 (Schepser Damm, Osterschepser Straße, Westerschepser Straße, Wittenberger Straße)
- Landesstraße L 831 (Viehdamm, Hauptstraße, Edammer Straße)
- Kreisstraße K 128 (Lindendamm)
- Kreisstraße K 139 (Brüderstraße)
- Kreisstraße K 140 (Dorfstraße)
- Kreisstraße K 141 (Scharreler Damm)
- Kreisstraße K 142 (Wischenstraße, Langendamm, Prinzendamm)
- Kreisstraße K 296 (Kortenmoorstraße)
- Kreisstraße K 321 (Bachmannsweg)
- Kreisstraße K 353 (Overlaher Straße)

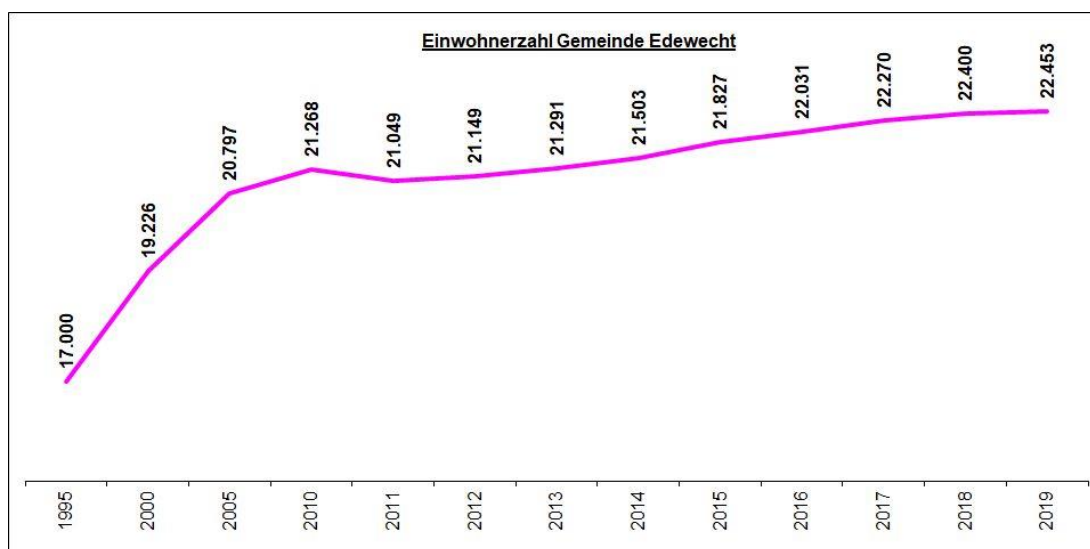
Über die Bundesstraße B 401 und die Landesstraße L 828 kann die Bundesautobahn BAB A 28 erreicht werden.

Daneben durchquert die Bundeswasserstraße Küstenkanal die Gemeinde Edewecht im südlichen Bereich.

Eine direkte Eisenbahnanbindung besteht seit dem Rückbau der ehemaligen Kleinbahn Bad Zwischenahn - Edewechterdamm nicht mehr. Die nächstgelegenen Bahnhöfe befinden sich in Bad Zwischenahn und in Oldenburg.

### 3.3 Demografische Entwicklung

Die Entwicklung der Bevölkerung in der Gemeinde Edewecht seit 1995 veranschaulicht die nachfolgende Grafik:



### Einwohnerentwicklung

	Ergebnis 2015	Ergebnis 2016	Ergebnis 2017	Ergebnis 2018	Ergebnis 2019
Einwohner	21.827	22.031	22.270	22.400	22.453
Kinder im Vorschulalter (0-5 Jahre)	1.218	1.274	1.321	1.335	1.371
davon Kinder Krippenalter (0-2 Jahre)	610	656	659	649	667
davon Kinder Kindergartenalter (3-5 Jahre)	608	618	662	686	704

Rechenschaftsbericht Edewecht 2019
 

---

	Ergebnis 2015	Ergebnis 2016	Ergebnis 2017	Ergebnis 2018	Ergebnis 2019
Kinder Schulalter (6-17 Jahre)	2.988	2.968	2.945	2.942	2.899
Einwohner im erwerbsfähigen Alter gesamt (18-65 Jahre)	13.736	13.839	13.972	14.018	14.008
Senioren (über 65 Jahre)	3.885	3.950	4.032	4.105	4.175

Es zeigt sich, dass die Gemeinde in den Jahren zwischen 1995 und 2005 einen starken Anstieg der Einwohnerzahl verzeichnen konnte. Dieser Zuwachs hat sich ab 2005 wieder verringert, ist aber dennoch von einer wachsenden Bevölkerung gekennzeichnet. Der enorme Zuwachs war in der hohen Nachfrage nach günstigen Wohnbaugrundstücken begründet, die nicht nur aus der ursprünglichen Bevölkerung der Gemeinde stammte. Nichtsdestotrotz belegen die zunehmenden Einwohnerzahlen die Attraktivität der Gemeinde als lebenswerten Wohnort.

Nach Berechnungen des Landesbetriebes für Statistik und Kommunikationstechnologie Niedersachsen (LSKN) ist mit einem weiteren Einwohnerzuwachs in der Gemeinde Edewecht zu rechnen.

### 3.4 Wirtschaftsstruktur

Die Gemeinde Edewecht verfügt in ihrem Gebiet über bauleitplanerisch ausgewiesene Gewerbe- und Industriegebiete mit einer Gesamtfläche von etwa 150 ha. Den größten Teil hiervon bildet das zusammenhängende Gewerbe- und Industriegebiet entlang der Industriestraße und dem angrenzenden Bereich im Ort Edewecht mit einer Größe von über 100 ha.

Die in der Gemeinde Edewecht ansässigen Firmen kommen schwerpunktmäßig u. a. aus der Nahrungsmittelindustrie. Ebenso stark vertreten sind Firmen aus den Bereichen Metallbau und Baumschulen. Die hier tätigen Firmen sind zum Teil bundesweit aktiv. Die Firmenstrukturen entsprechen einer mittelständischen Prägung.

Die Unternehmensstruktur innerhalb der Gemeinde ist trotz der stark vertretenen Betriebe aus der Nahrungsmittelindustrie dennoch als eher heterogen zu betrachten.

### 3.5 Bildung

Die Gemeinde Edewecht verfügt in ihrem Gebiet über

- 4 Grundschulen
- 2 Oberschulen
- 1 Außenstelle des Gymnasiums Bad Zwischenahn-Edewecht (Sekundarstufe I)
- 1 Förderschule

Sie ist mit Ausnahme der gymnasialen Außenstelle Trägerin dieser Schulen.

Der Besuch der Sekundarstufe II ist im Gymnasium Bad Zwischenahn-Edewecht in Bad Zwischenahn möglich.

Kindertageseinrichtungen befinden sich in Edewecht, Friedrichsfehn, Husbäke, Portsloge, Jeddelloh II und Osterscheps. Darüber hinaus gibt es im Gemeindegebiet neben zahlreichen

Rechenschaftsbericht Edewecht 2019

Tageseltern auch private Kindertageseinrichtungen, die das Kinderbetreuungsangebot in der Gemeinde Edewecht ergänzen.

Weitergehende Bildungseinrichtungen sind u. a. in Bad Zwischenahn (Berufsbildende Schulen des Landkreises Ammerland) und in Oldenburg (Berufsbildende Schulen, Fachhochschule, Fachoberschulen, Universität) zu finden.

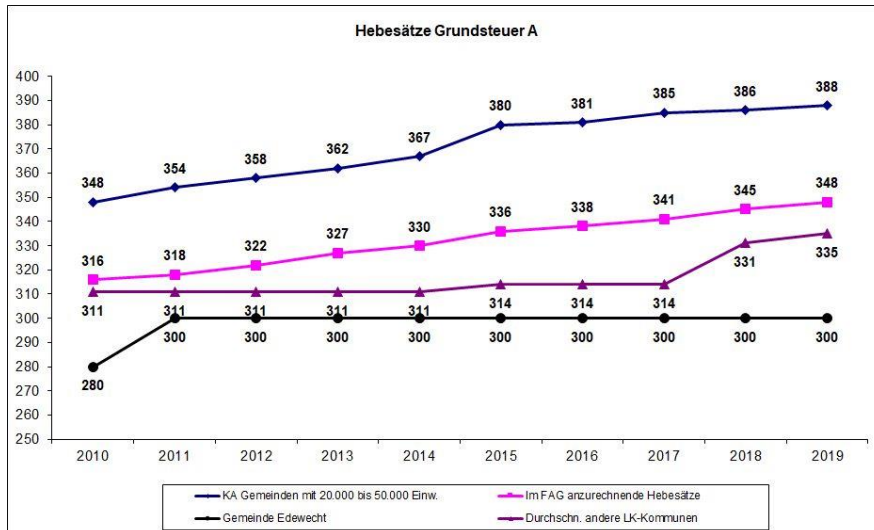
Weiterhin bieten die Kreisvolkshochschule und die Musikschule des Landkreises Ammerland viele Veranstaltungen in Edewecht an.

Somit ist das gesamte Bildungsspektrum innerhalb der Gemeinde Edewecht oder im näheren Umfeld gut abgedeckt.

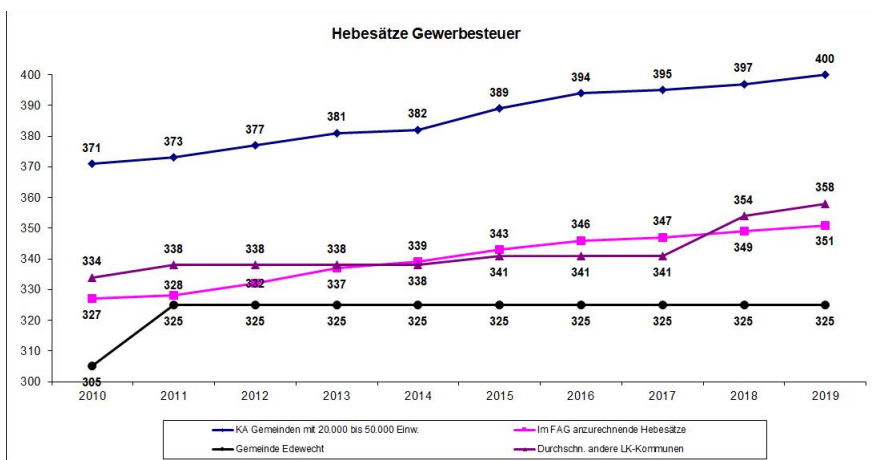
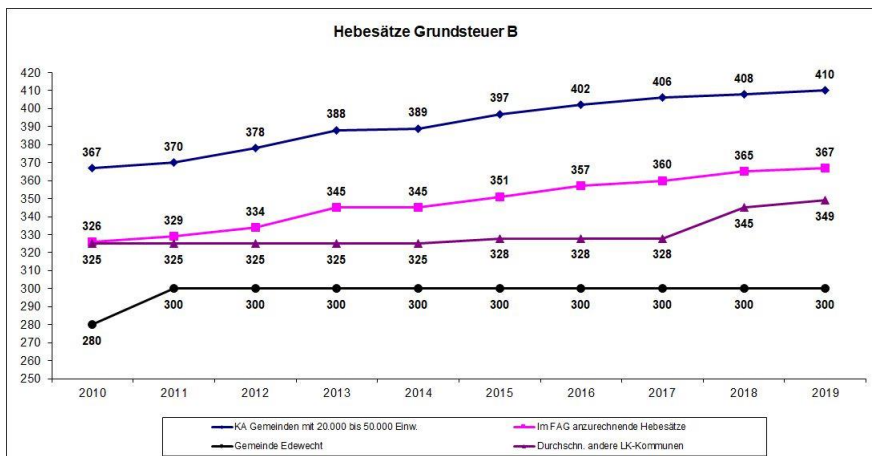
**3.6 Gemeinde Edewecht im Vergleich**

Aus den vorstehenden Erläuterungen ist ersichtlich, dass die Gemeinde Edewecht aufgrund ihrer mangelnden direkten Verkehrsanbindung an das überörtliche Autobahnnetz und den Schienenverkehr unter "gewissen" Standortnachteilen leidet. Dieser Mangel wird allerdings dadurch ausgeglichen, dass die Gemeinde stets bemüht ist, ihren Bürgern und den ansässigen Gewerbebetrieben geringe Abgabenhebesätze anzubieten. Diesbezüglich wurde das Ziel formuliert, ein attraktiver Wohn- und Gewerbestandort zu sein.

Die Attraktivität der Gemeinde belegen die stets zunehmenden Einwohnerzahlen. Auch die Tatsache, dass die von der Gemeinde vorgehaltenen Gewerbeflächen weitestgehend vergeben sind, zeugt deutlich von der Qualität der Gemeinde als Gewerbestandort.



Rechenschaftsbericht Edewecht 2019



Wie aus den vorstehenden Tabellen ersichtlich ist, liegen die Realsteuerhebesätze der Gemeinde Edewecht stets unter den Landesdurchschnittswerten und den Durchschnittswerten der anderen Kommunen im Landkreis. Im Rahmen des Finanzausgleichs werden der Gemeinde Edewecht jedoch höhere Hebesätze angerechnet. Die Festlegung der weiterhin niedrigen Hebesätze soll u. a. ein Anreiz für Gewerbebetriebe sein, die Standortnachteile in der Gemeinde Edewecht (insbesondere fehlender direkter Autobahn- und Eisenbahnanschluss) zu kompensieren.

### 3.7 Entwicklung der Gemeinde Edewecht

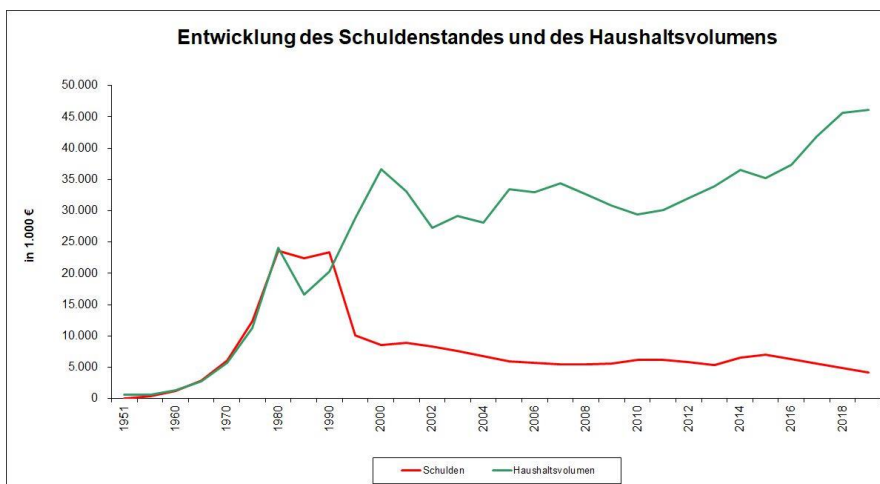
Um die gegenwärtige Lage der Gemeinde Edewecht besser verstehen zu können, ist es notwendig, einen Blick auf die vergangene Entwicklung der Gemeinde Edewecht, insbesondere nach dem Zweiten Weltkrieg, zu werfen.

Die Gemeinde Edewecht wurde von allen Gemeinden des Landkreises Ammerland am schwersten von den Kampfhandlungen des Zweiten Weltkrieges getroffen. Insbesondere die Gefechte um den Brückenkopf am Küstenkanal in Edewechterdamm haben im Wesentlichen dazu beigetragen, dass die Gemeinde Edewecht bis zu 45 % zerstört wurde, während die anderen Gemeinden weitaus geringere Zerstörungen erleiden mussten. Nach amtlichen Ermittlungen wurden 846 Wohnhäuser, 1.447 landwirtschaftliche Gebäude, 26 öffentliche Gebäude und 55 Brücken ganz oder teilweise zerstört. Hinzu kommen noch die Schäden an beweglichem Vermögen, zu denen es keine Schätzungen gibt.

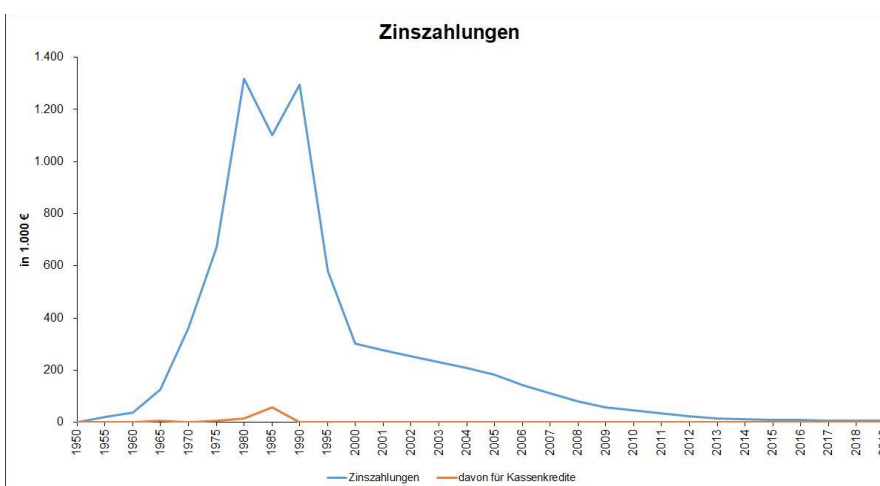
Rechenschaftsbericht Edewecht 2019

Folglich war in den ersten Nachkriegsjahren eine Hauptaufgabe der Gemeinde der Wiederaufbau, der die zerstörte gemeindliche Infrastruktur nebst Gebäude und den zerstörten Wohnraum der Bevölkerung umfasste. Zudem mussten auch neue Aufgaben bewältigt werden, allen voran die Errichtung neuer Schulgebäude und einer zentralen Abwasserbeseitigung.

Die hierfür notwendigen finanziellen Mittel konnten aus eigener Kraft nicht bereitgestellt werden. Der verbleibende Finanzmittelbedarf wurde aus Fördermittel und Darlehen gewonnen, die von der öffentlichen Hand und vom Kreditmarkt vergeben wurden.

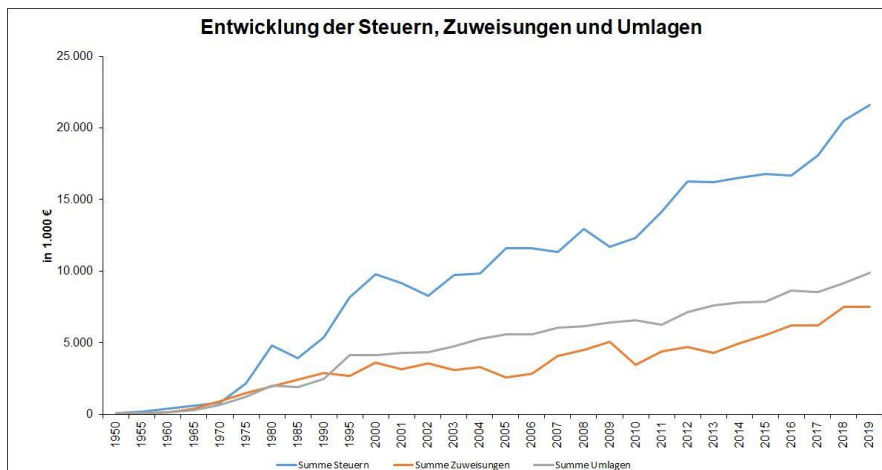


Die vorstehende Grafik veranschaulicht die Kraftanstrengungen der Gemeinde, den Schuldenstand zu reduzieren. Der Schuldenhöchststand betrug im Jahr 1982 rd. 25,7 Mio. €. Der enorme Rückgang des Schuldenstandes Anfang der 1990’er Jahre ist durch den Übergang der Abwasserbeseitigungsanlage auf die damaligen EWE AG und den damit verbundenen Zahlungen für die Anlagengüter zu erklären. Die damals erhaltenen Mittel wurden vollständig zur Darlehenstilgung eingesetzt und haben damit den Grundstein für die weitere Entschuldung der Gemeinde gelegt. Verbunden damit ist auch die Entwicklung der Zinszahlungen, wie die nachfolgende Grafik verdeutlicht:



Die Gemeinde Edewecht ist seit über 20 Jahren nicht mehr auf Kassenkredite zur Liquiditätssicherung angewiesen. Zudem verringern sich die Zinsaufwendungen stetig. Dazu gegenläufig bewegen sich die Haupteinnahmequellen, wie nachfolgend dargestellt:

Rechenschaftsbericht Edewecht 2019



Während die Zuweisungen, die hauptsächlich aus dem Finanzausgleich stammen, vollständig von den zu zahlenden Umlagen, zu denen die Kreis- und die Gewerbesteuerumlage zählen, aufgezehrt werden, können die Steuereinnahmen zum überwiegenden Teil zur Finanzierung der gemeindlichen Aufgaben verwendet werden. Bemerkenswert ist, dass sich dieser Teil immer weiter vergrößert hat.

Bei Betrachtung des hier nur kurz skizzierten historischen Werdegangs der Gemeinde Edewecht nach dem Ende des Zweiten Weltkrieges kristallisiert sich heraus, dass sich die Gemeinde Edewecht trotz schlechtester Bedingungen zu einer wirtschaftlich stabilen Gemeinde entwickelt hat, die über ausreichende Kräfte verfügt, die zukünftigen Herausforderungen zu meistern.

#### 4 Bericht über das abgelaufene Haushaltsjahr

Der Haushalt 2019 wurde in der Sitzung des Gemeinderates vom 18.12.2018 beschlossen und der Kommunalaufsichtsbehörde des Landkreises Ammerland mit Schreiben vom 19.12.2018 angezeigt, da eine Genehmigung nach § 114 NKomVG nicht erforderlich war. Eine 1. Nachtragshaushaltssatzung wurde am 02.07.2019 vom Gemeinderat beschlossen und der Kommunalaufsichtsbehörde mit Schreiben vom 03.07.2019 angezeigt. Die 1. Nachtragshaushaltssatzung umfasste hauptsächlich Änderungen des Investitionsprogrammes. Eine 2. Nachtragshaushaltssatzung wurde am 30.09.2019 vom Gemeinderat beschlossen und der Kommunalaufsichtsbehörde mit Schreiben vom 02.10.2019 angezeigt. Die 2. Nachtragshaushaltssatzung umfasste lediglich eine Änderung des Stellenplanes ohne Anpassung der entsprechenden Haushaltsansätze

#### 4.1 Haushaltssatzung und Haushaltsplanung im Überblick

##### Haushaltssatzung und Haushaltsplanung im Überblick

Festsetzungen des Haushaltsplanes	
Ordentliche Erträge	41.850.900
Ordentliche Aufwendungen	41.049.100
<b>Ordentliches Ergebnis</b>	<b>801.800</b>
<b>Jahresergebnis</b>	<b>801.800</b>
Einzahlungen aus lfd. Verwaltungstätigkeit	39.514.500
Auszahlungen aus lfd. Verwaltungstätigkeit	37.122.000



Rechenschaftsbericht Edewecht 2019
 

---

Festsetzungen des Haushaltsplanes	
<b>Saldo aus laufender Verwaltungstätigkeit</b>	<b>2.392.500</b>
Einzahlungen aus Investitionstätigkeit	4.461.300
Auszahlungen aus Investitionstätigkeit	11.593.100
<b>Saldo aus Investitionstätigkeit</b>	<b>-7.131.800</b>
<b>Finanzmittelüberschuss / -fehlbetrag</b>	<b>-4.739.300</b>
Auszahlungen aus Finanzierungstätigkeit ohne Liquiditätskredite	665.400
<b>Saldo aus Finanzierungstätigkeit ohne Liquiditätskredite</b>	<b>-665.400</b>
<b>Änderung eigener Finanzmittelbestand ohne Liquiditätskredite</b>	<b>-5.404.700</b>

Im Folgenden werden die durch Budgetumbuchungen und Über- und Außerplanmäßigkeiten fortgeschriebenen Planwerte verwendet.

## 4.2 Ergebnis- und Finanzrechnung

### 4.2.1 Ergebnisrechnung

Für die Ergebnisrechnung 2019 zeigt der Plan-Ist-Vergleich in der Gesamtbetrachtung folgendes Bild

#### Ergebnisrechnung

	Erg. 2018	Plan 2019	Erg. 2019	Abw. zu Erg. 2018	Abw. zu Plan 2019
ordentliche Erträge	47.002.363,85	41.850.900	45.615.809,69	-1.386.554,16 ↘	3.764.909,69 ↗
ordentliche Aufwendungen	39.031.044,94	41.473.511	42.293.954,51	3.262.909,57 ↗	820.443,65 ↗
<b>Ordentliches Ergebnis</b>	<b>7.971.318,91</b>	<b>377.389</b>	<b>3.321.855,18</b>	<b>-4.649.463,73 ↘</b>	<b>2.944.466,04 ↗</b>
Außerordentliche Erträge	127.375,14	0	29.583,62	-97.791,52 ↘	29.583,62 ↗
Außerordentliche Aufwendungen	157.334,43	0	3.468,26	-153.866,17 ↘	3.468,26 ↗
<b>Außerordentliches Ergebnis</b>	<b>-29.959,29</b>	<b>0</b>	<b>26.115,36</b>	<b>56.074,65 ↗</b>	<b>26.115,36 ↗</b>
<b>Jahresergebnis</b>	<b>7.941.359,62</b>	<b>377.389</b>	<b>3.347.970,54</b>	<b>-4.593.389,08 ↘</b>	<b>2.970.581,40 ↗</b>

#### Jahresergebnis

Das Jahresergebnis beträgt 3.347.970,54 €. Die Veränderung zum Vorjahresergebnis beträgt - 4.593.389,08 €. Gegenüber dem geplanten Ergebnis in Höhe von 377.389,14 € ergibt sich eine Abweichung in Höhe von 2.970.581,40 €.

#### Ordentliches Ergebnis

Das ordentliche Ergebnis zeigt an, ob die ordentlichen Aufwendungen durch die ordentlichen Erträge gedeckt werden können oder ob bereits aus der ordentlichen Aufgabenwahrnehmung der Verwaltung Defizite entstehen. Das außerordentliche Ergebnis ist hier nicht enthalten. Langfristig gesehen ist ein positives ordentliches Ergebnis zwingend notwendig, um eine Überschuldung zu verhindern. Das ordentliche Ergebnis schließt in Höhe von 3.321.855,18 € ab. Im Vergleich zum Ergebnis des Vorjahres beträgt die Veränderung -4.649.463,73 €. Gegenüber dem geplanten ordentlichen Ergebnis ergibt sich eine Abweichung in Höhe von 2.944.466,04 €.



Rechenschaftsbericht Edewecht 2019

**Außerordentliches Ergebnis**

Neben dem ordentlichen Ergebnis fließt das außerordentliche Ergebnis in Höhe von 26.115,36 € in das Jahresergebnis ein.

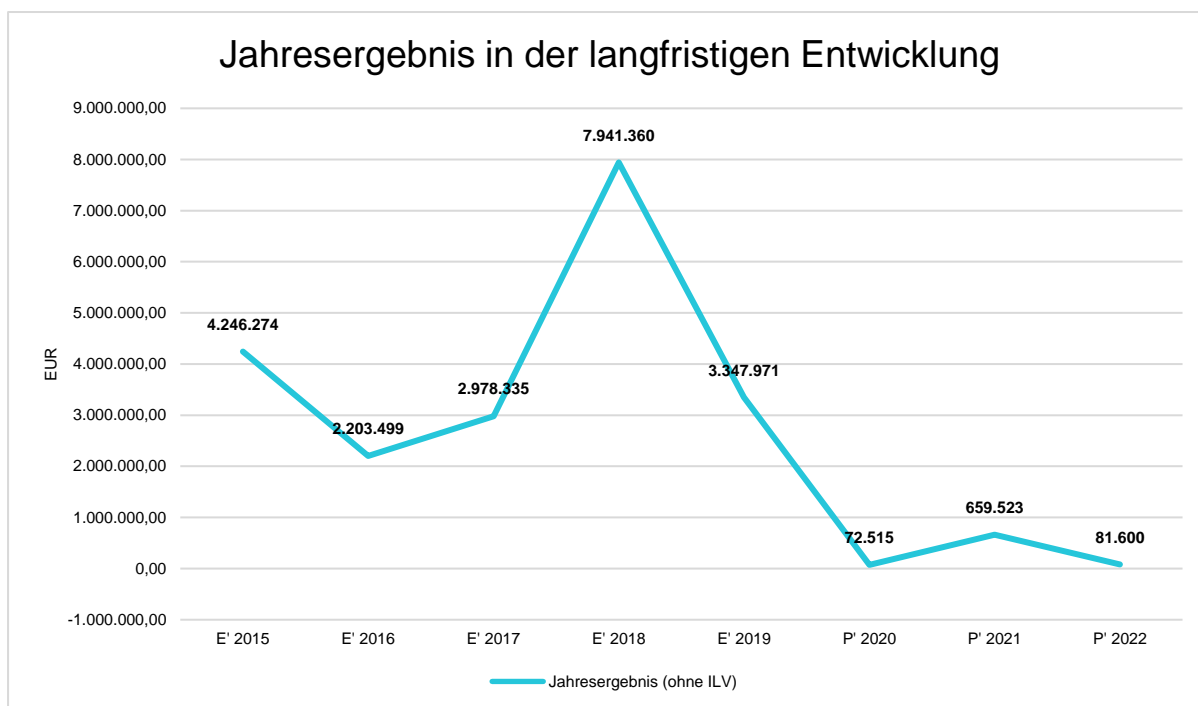
Gegenüber dem Plan von 0,00 € ergibt sich eine Abweichung von 26.115,36 €. Im Vergleich zum Vorjahresergebnis beträgt die Abweichung 56.074,65 €.

**4.2.1.1 Haushaltsergebnis**

Die Entwicklung des Ergebnisses mit seinen Untergliederungen ist nachfolgend dargestellt:

**Entwicklung des Ergebnisses**

	E' 2018	E' 2019	P' 2020	P' 2021	P' 2022
Ordentliches Ergebnis	7.971.319	3.321.855	72.515	659.523	-218.400
Außerordentliches Ergebnis	-29.959	26.115	0	--	300.000
Jahresergebnis	7.941.360	3.347.971	72.515	659.523	81.600

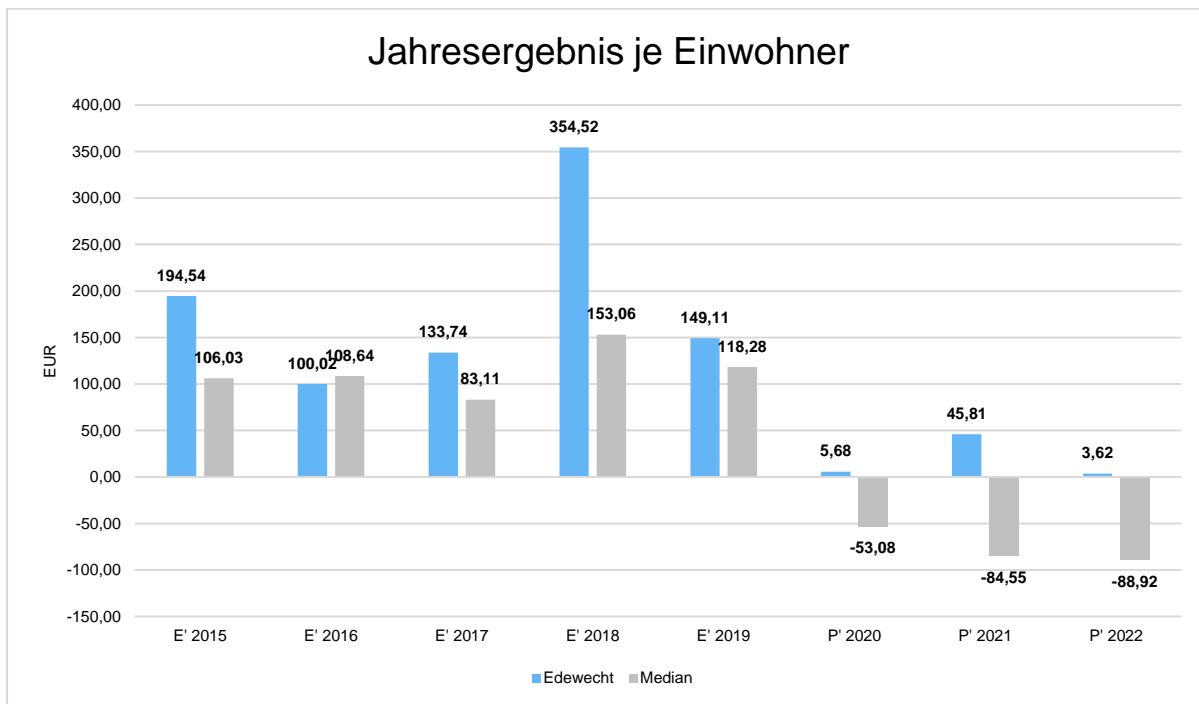


**Jahresergebnis je Einwohner**

Die Kennzahl bildet das Jahresergebnis als Saldo von ordentlichem Ergebnis und außerordentlichem Ergebnis bezogen auf einen Einwohner ab.

Der Vergleichswert in der nachfolgenden Tabelle sowie in allen weiteren Vergleichstabellen wurde als Median aus der Gruppe der niedersächsischen Gemeinden mit einer Einwohnerzahl zwischen 20.000 und 30.000 Einwohnern gebildet.

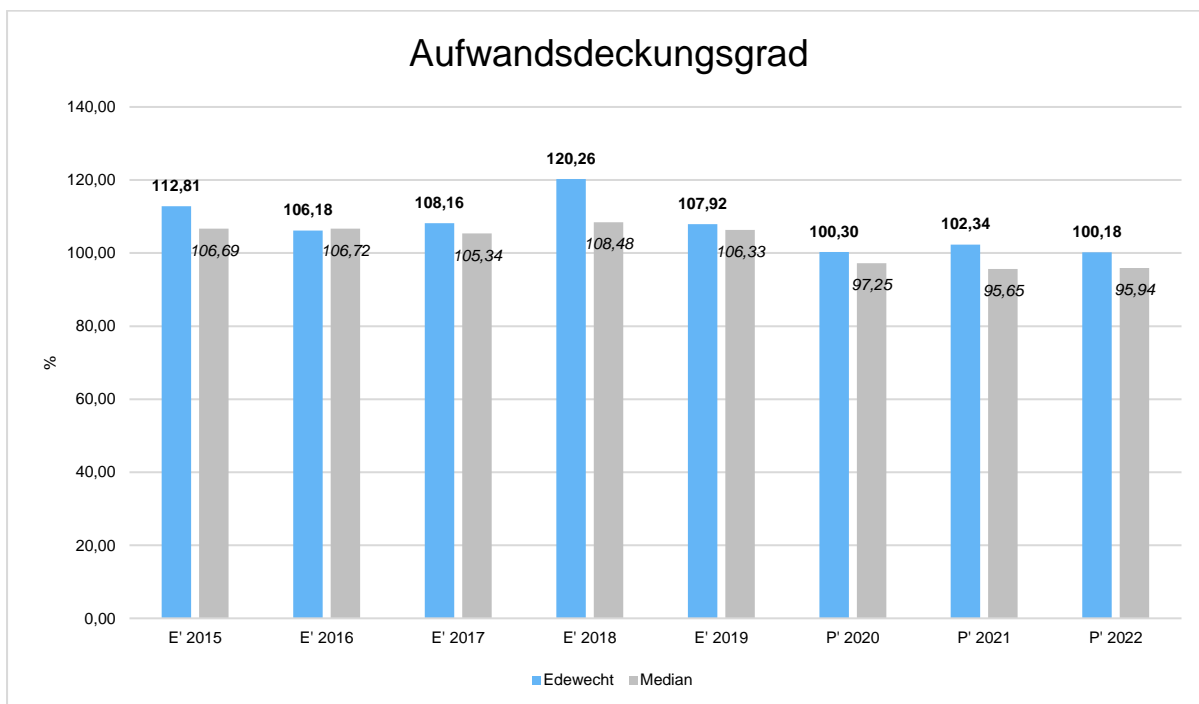
Rechenschaftsbericht Edewecht 2019



Unter Steuerungsgesichtspunkten ist nicht das außerordentliche Ergebnis, sondern das ordentliche Ergebnis relevant, weshalb nachfolgend Kennzahlen zu diesen Ergebnisgrößen dargestellt werden.

#### Aufwanddeckungsgrad

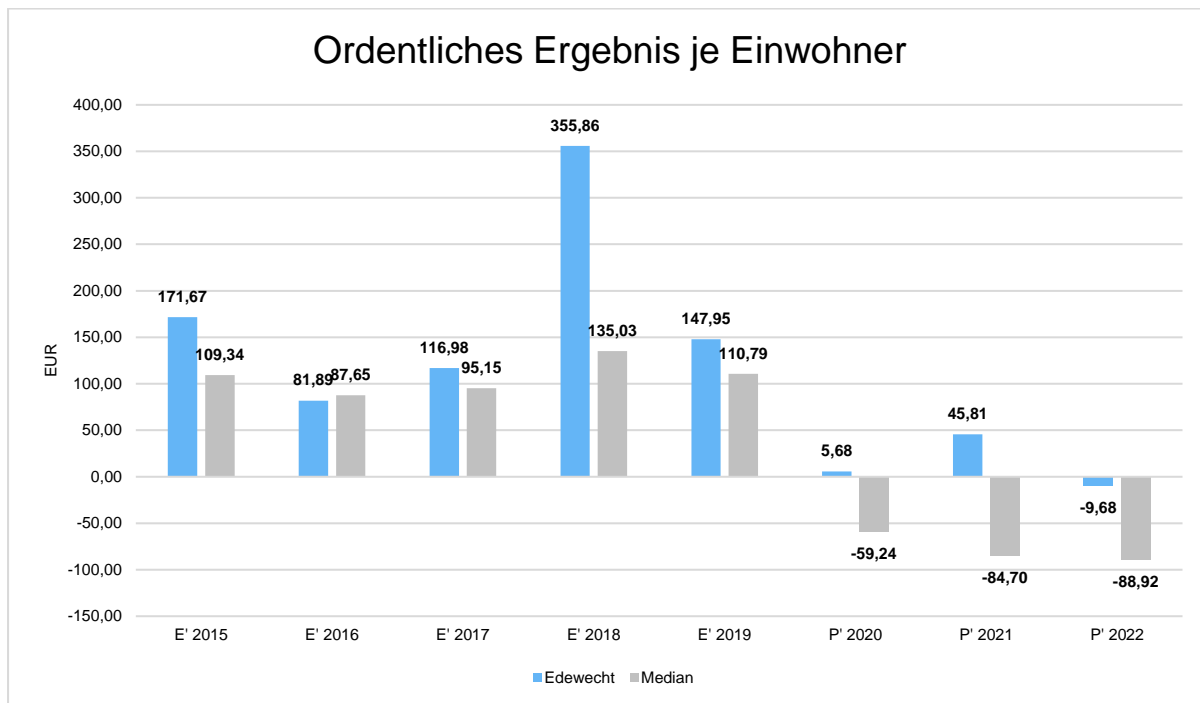
Diese Kennzahl zeigt an, zu welchem Anteil die gesamten Aufwendungen durch Erträge gedeckt werden können. Ein finanzielles Gleichgewicht kann nur durch eine vollständige Deckung, d.h. einen Aufwandsdeckungsgrad von 100 % oder höher, erreicht werden.



Rechenschaftsbericht Edewecht 2019

**Ordentliches Ergebnis je Einwohner**

Durch die Kennzahl wird deutlich, welches Ergebnis sich aus den ordentlichen Erträgen und ordentlichen Aufwendungen bezogen auf einen Einwohner darstellt. Die Kennzahl dient zur Konkretisierung des oben aufgeführten Aufwandsdeckungsgrades.



Ausgehend von den Jahresergebnissen lassen sich Prognosen zur voraussichtlichen Entwicklung des bilanziellen Eigenkapitals (Nettoposition ohne Sonderposten) ableiten.

Grundsätzlich gilt: Überschüsse stärken das Eigenkapital und Fehlbeträge gehen zu Lasten des Eigenkapitals.

Nachfolgend wird die Entwicklung des bilanziellen Eigenkapitals (Nettoposition ohne Sonderposten) in den zurückliegenden Jahren dargestellt. Ausgehend von den Jahresergebnissen der Haushaltsplanung im Zeitraum der mittelfristigen Finanzplanung lassen sich Prognosen zur weiteren Entwicklung des Eigenkapitals anstellen.

**Nettoposition, Rücklagen und Sonderposten**

Jahresergebnisse haben Auswirkungen auf die Nettoposition der Bilanz, insbesondere auf den Teil der Rücklagen. Bei negativen Jahresergebnissen kommt es zu Entnahmen aus Rücklagen, bei positiven Jahresergebnissen zu Einstellungen in Rücklagen.

In der nachfolgenden Tabelle wird die Entwicklung der Nettoposition und insbesondere der Rücklagen im Zeitverlauf dargestellt.

**Rücklagenentwicklung**

	Ergebnis 2015	Ergebnis 2016	Ergebnis 2017	Ergebnis 2018	Ergebnis 2019
1. - Nettoposition	104.541.962	105.013.578	106.120.249	115.248.272	117.205.888
1.1 - Basis-Reinvermögen	40.318.867	40.367.426	40.410.432	40.683.277	40.694.720
1.1.1 - Reinvermögen	40.318.867	40.367.426	40.410.432	40.683.277	40.694.720
1.1.2 - Sollfehlbetrag aus kameralem Abschluss	0	0	0	0	0

Rechenschaftsbericht Edewecht 2019

	Ergebnis 2015	Ergebnis 2016	Ergebnis 2017	Ergebnis 2018	Ergebnis 2019
1.2 - Rücklagen	7.827.258	7.878.274	7.878.274	7.874.107	11.539.462
1.2.1 - Rücklagen aus Überschüssen des ordentlichen Ergebnisses	7.068.106	7.068.106	7.068.106	7.068.106	10.264.124
1.2.2 - Rücklagen aus Überschüssen des außerordentlichen Ergebnisses	725.697	725.697	725.697	725.697	1.200.341
1.2.3 - Rücklagen aus Investitionszuwendungen für nicht abnutzbare Vermögensgegenstände	0	0	0	0	0
1.2.4 - Zweckgebundene Rücklagen	33.454	84.471	84.471	80.304	74.997
1.2.5 - Sonstige Rücklagen	0	0	0	0	0
1.3 - Jahresergebnis	7.916.936	10.120.435	13.098.770	21.040.130	20.717.439
1.4 - Sonderposten	48.478.902	46.647.443	44.732.773	45.650.758	44.254.268

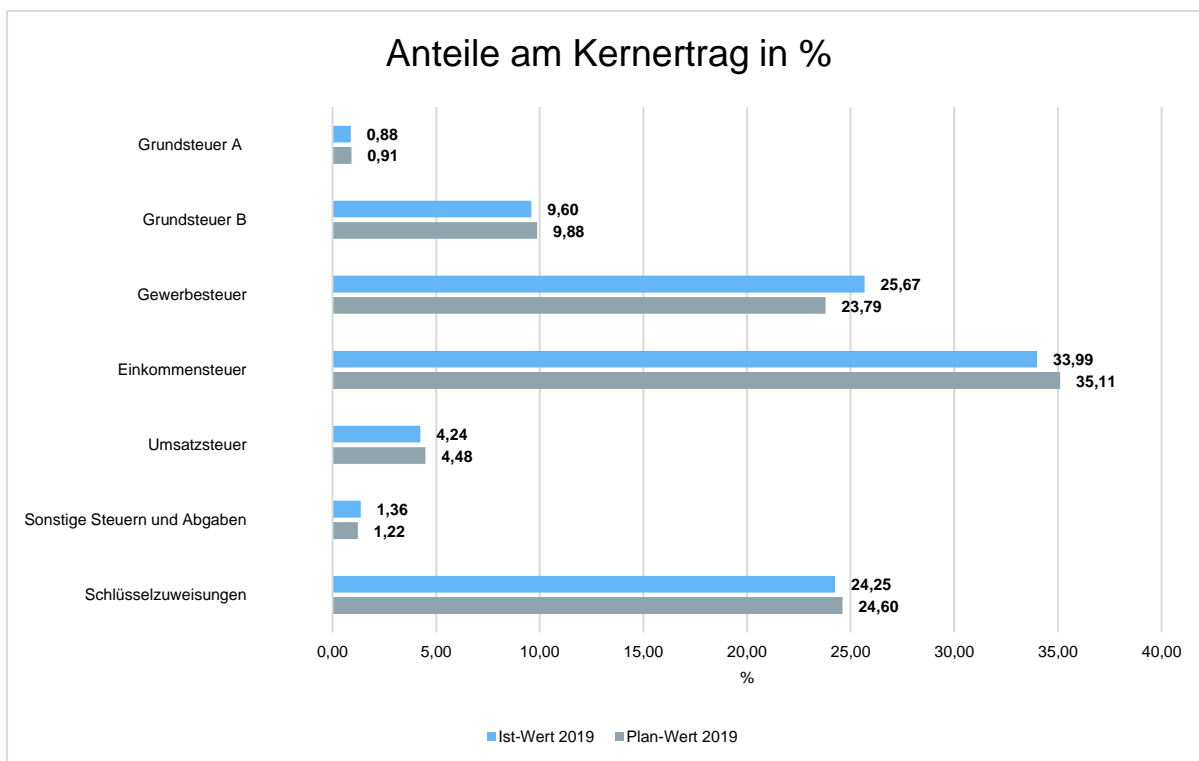
4.2.1.2 Ertragslage

Zusammensetzung der Kernfinanzierungsmasse

In der nachfolgenden Grafik wird der prozentuale Anteil der einzelnen Steuerarten bzw. der Schlüsselzuweisungen an der Kernfinanzierungsmasse des Haushaltes abgebildet. Die Kernfinanzierungsmasse ist die Summe aus Steuern und steuerähnlichen Abgaben sowie Schlüsselzuweisungen. Durch die jeweiligen Anteile wird erkennbar, welche Bedeutung die einzelnen Ertragsarten haben.

Grundsätzlich sollte der Anteil der Real- und Gemeinschaftssteuern am Kernertrag des Haushaltes hoch und der aus Schlüsselzuweisungen niedrig sein, weil ansonsten eine hohe Abhängigkeit von Mitteln aus dem Finanzausgleich besteht.

Das nachfolgende Diagramm zeigt die Anteile der einzelnen Steuerarten bzw. Schlüsselzuweisungen an der Kernfinanzierungsmasse, auch im Vergleich zum Planansatz.



Rechenschaftsbericht Edewecht 2019

**Entwicklung der einzelnen Ertragsarten im Überblick**

Die folgende Tabelle zeigt die Entwicklung der einzelnen Ertragsarten zu den Planwerten.

**Ertragsarten im Überblick**

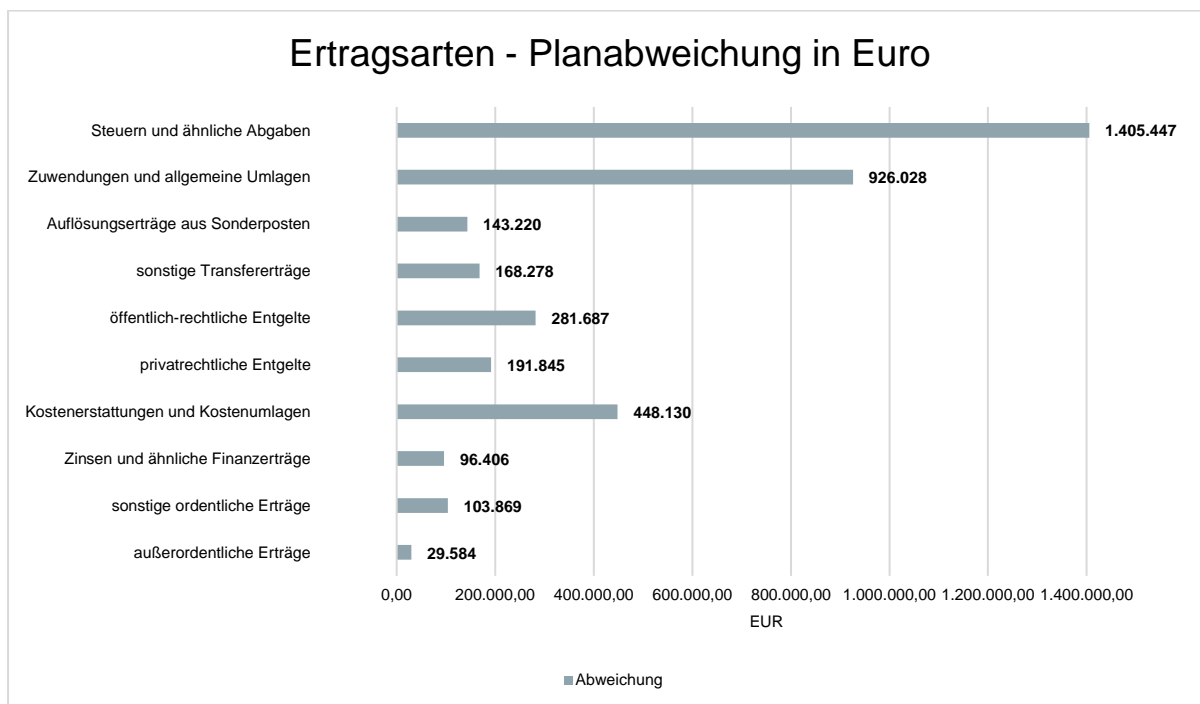
	Ergebnis 2018	Plan 2019	Ergebnis 2019	Abweichung 2019	Abweichung 2019 %
Steuern und ähnliche Abgaben	20.920.718,58	20.600.900	22.006.347,19	1.405.447,19 ↗	6,82 ↗
Zuwendungen und allgemeine Umlagen	10.853.414,06	9.654.200	10.580.228,29	926.028,29 ↗	9,59 ↗
Auflösungserträge aus Sonderposten	2.513.625,36	2.357.100	2.500.320,02	143.220,02 ↗	6,08 ↗
sonstige Transfererträge	430.278,40	343.500	511.777,51	168.277,51 ↗	48,99 ↗
öffentlich-rechtliche Entgelte	7.300.612,45	6.285.700	6.567.387,48	281.687,48 ↗	4,48 ↗
privatrechtliche Entgelte	517.375,75	410.900	602.744,67	191.844,67 ↗	46,69 ↗
Kostenerstattungen und Kostenumlagen	3.251.457,86	1.245.200	1.693.329,57	448.129,57 ↗	35,99 ↗
Zinsen und ähnliche Finanzerträge	254.036,44	127.100	223.505,57	96.405,57 ↗	75,85 ↗
sonstige ordentliche Erträge	960.844,95	826.300	930.169,39	103.869,39 ↗	12,57 ↗
<b>Ordentliche Erträge</b>	<b>47.002.363,85</b>	<b>41.850.900</b>	<b>45.615.809,69</b>	<b>3.764.909,69 ↗</b>	<b>9,00 ↗</b>
außerordentliche Erträge	127.375,14	0	29.583,62	29.583,62 ↗	-- ↗
<b>Summe der Erträge</b>	<b>47.129.738,99</b>	<b>41.850.900</b>	<b>45.645.393,31</b>	<b>3.794.493,31 ↗</b>	<b>9,07 ↗</b>

Die Summe der Erträge weichen um -1.484.345,68 € vom Vorjahresergebnis und um 3.794.493,31 € von der Haushaltsplanung ab.

Bei den ordentlichen Erträgen ergibt sich eine Veränderung gegenüber dem Vorjahresergebnis in Höhe von -1.386.554,16 €. Gegenüber dem Haushaltsplan beträgt die Veränderung 3.764.909,69 €.

**Planabweichungen nach Ertragsarten**

Die Abweichungen des Ergebnisses der einzelnen Ertragsarten von der Haushaltsplanung wird in der folgenden Grafik dargestellt:



Rechenschaftsbericht Edewecht 2019

4.2.1.2.1 Steuern

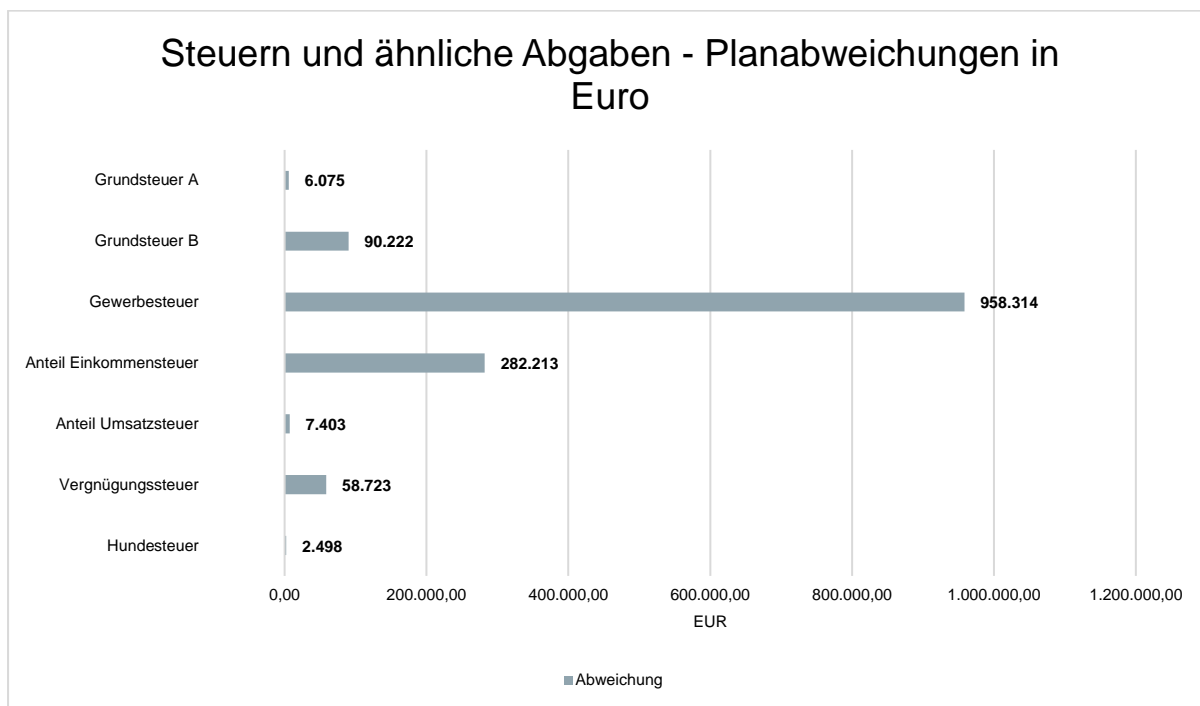
Steuern und ähnliche Abgaben

Aus der nachfolgenden Tabelle ist die Entwicklung nach einzelnen Steuerarten erkennbar:

Steuern und ähnliche Abgaben

	Ergebnis 2018	Plan 2019	Ergebnis 2019	Abweichung 2019	Abweichung 2019 %
Grundsteuer A	257.189,37	250.000	256.074,69	6.074,69 ↗	2,43 ↗
Grundsteuer B	2.791.204,47	2.700.000	2.790.221,99	90.221,99 ↗	3,34 ↗
Gewerbsteuer	6.940.728,00	6.500.000	7.458.314,00	958.314,00 ↗	14,74 ↗
Anteil Einkommensteuer	9.428.592,00	9.593.800	9.876.013,00	282.213,00 ↗	2,94 ↗
Anteil Umsatzsteuer	1.112.041,00	1.224.100	1.231.503,00	7.403,00 →	0,60 →
Vergnügungssteuer	305.814,49	250.000	308.722,76	58.722,76 ↗	23,49 ↗
Hundesteuer	85.149,25	83.000	85.497,75	2.497,75 ↗	3,01 ↗

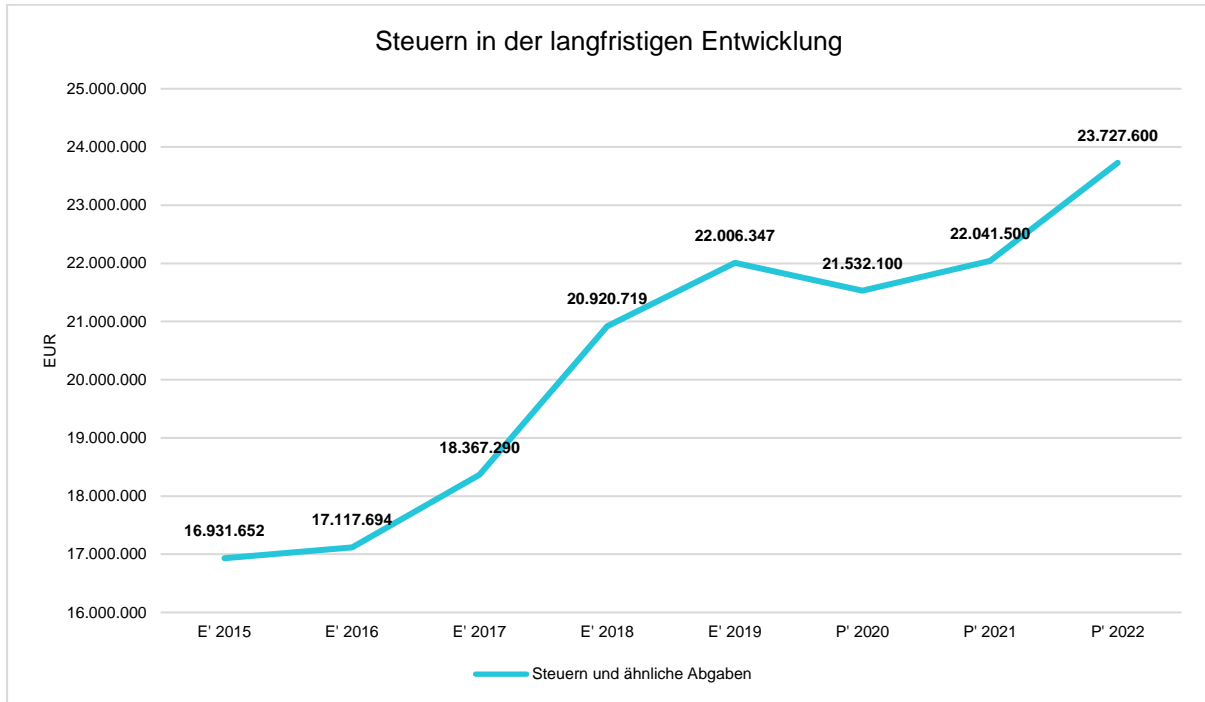
Die Grafik zeigt die Abweichungen vom Planansatz in Euro:



Steuern im Zeitverlauf

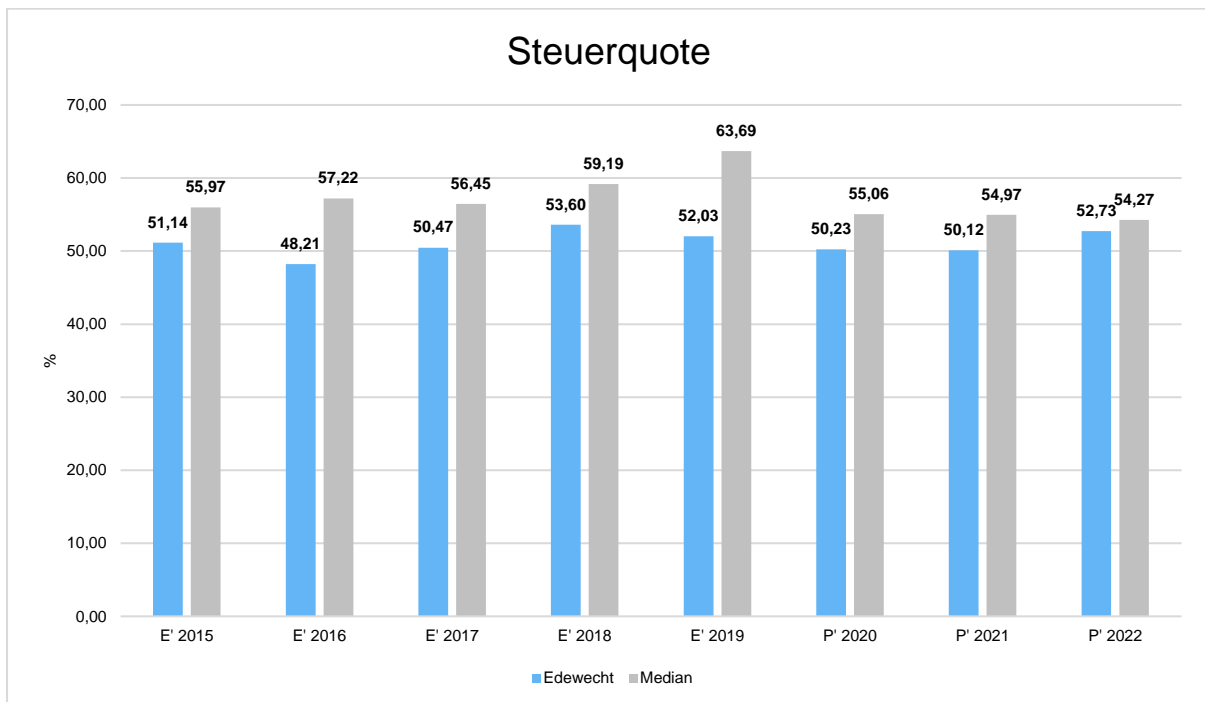
	E' 2018	E' 2019	P' 2020	P' 2021	P' 2022
Grundsteuer A	257.189	256.075	250.000	280.000	280.000
Grundsteuer B	2.791.204	2.790.222	2.750.000	3.130.000	3.200.000
Gewerbsteuer	6.940.728	7.458.314	7.000.000	7.200.000	8.500.000
Anteil Einkommensteuer	9.428.592	9.876.013	10.041.100	9.882.400	10.327.100
Anteil Umsatzsteuer	1.112.041	1.231.503	1.108.000	1.214.100	1.084.500
Vergnügungssteuer	305.814	308.723	300.000	250.000	250.000
Hundesteuer	85.149	85.498	83.000	85.000	86.000

Rechenschaftsbericht Edewecht 2019



### Steuerquote

Die Steuerquote gibt an, zu welchem Teil sich die Kommune „selbst“ finanzieren kann und somit unabhängig von staatlichen Zuwendungen ist. Die Steuerquote bringt zum Ausdruck, in welchem prozentualen Maße die Erträge aus Steuern und ähnlichen Abgaben die ordentlichen Aufwendungen decken. Je höher die Steuerquote, umso unabhängiger ist die Kommune von Zuwendungen aus dem kommunalen Finanzausgleich.



#### 4.2.1.2.1 Entwicklung der Realsteuern - Hebesätze und Aufkommen

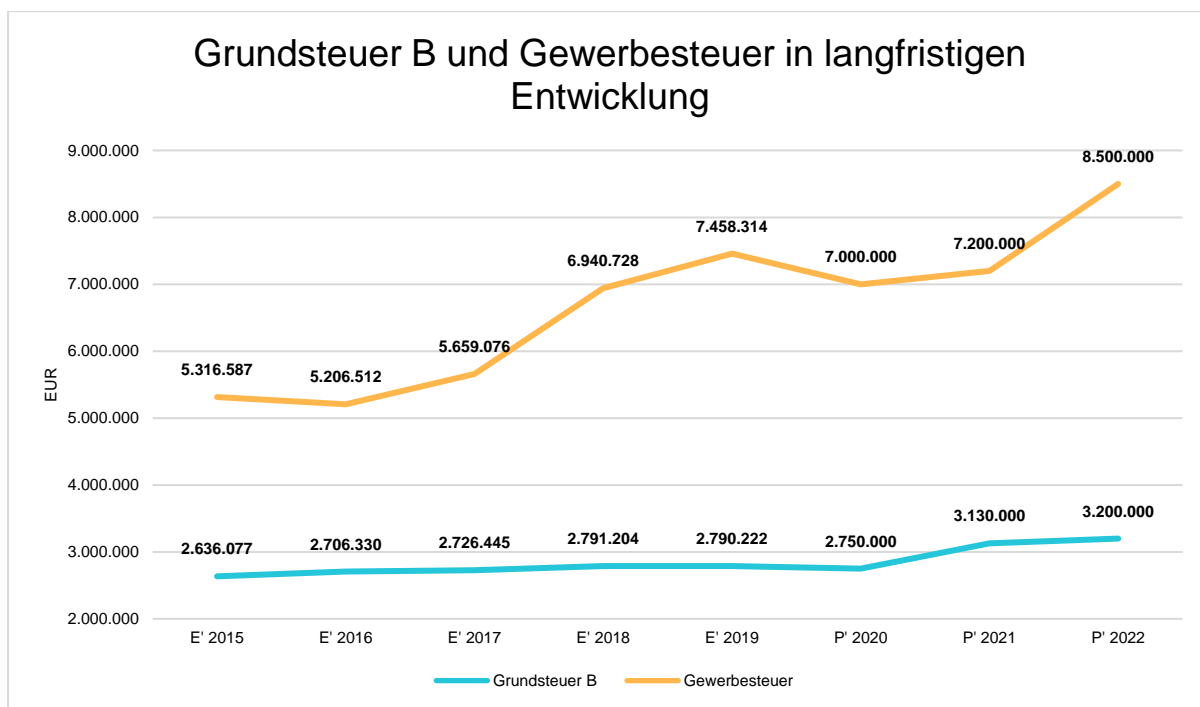
Die nachfolgende Tabelle zeigt die Entwicklung der Hebesätze:

Rechenschaftsbericht Edewecht 2019

**Entwicklung der Hebesätze**

Steuerart	2015	2016	2017	2018	2019	2020
1.1 - Grundsteuer A	300	300	300	300	300	300
1.2 - Grundsteuer B	300	300	300	300	300	300
2 - Gewerbesteuer	325	325	325	325	325	325

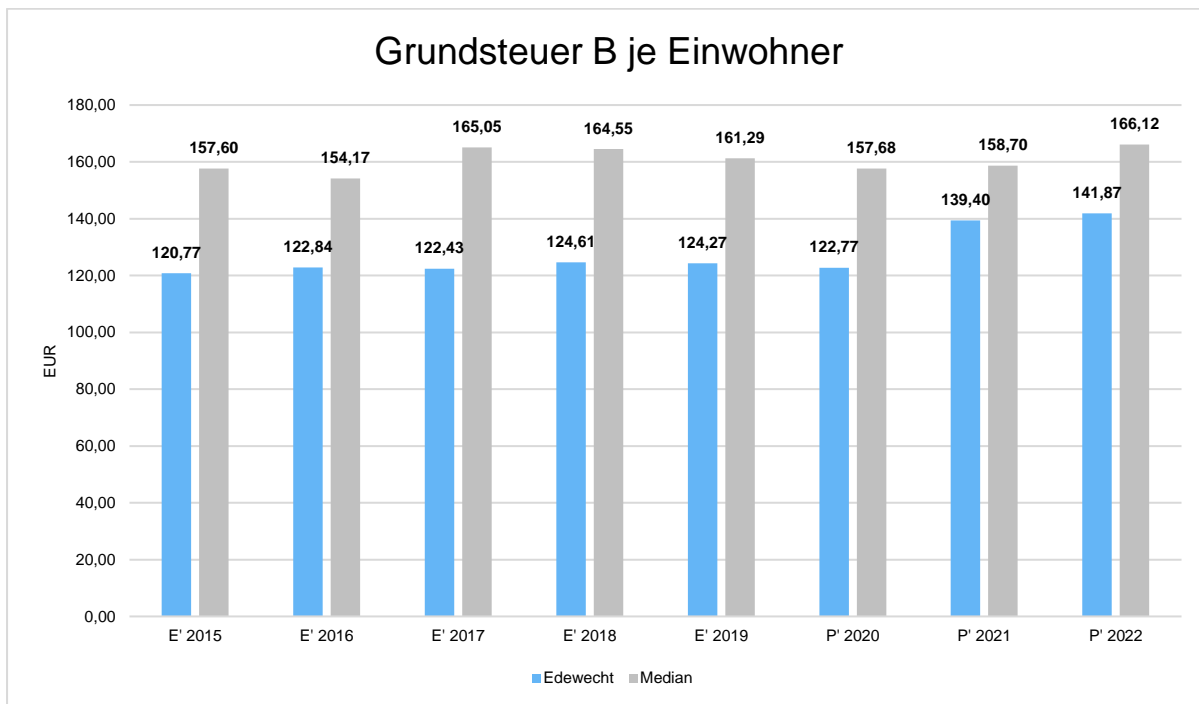
Die Erträge aus Grundsteuer B und Gewerbesteuer weisen langfristig folgende Entwicklung auf:



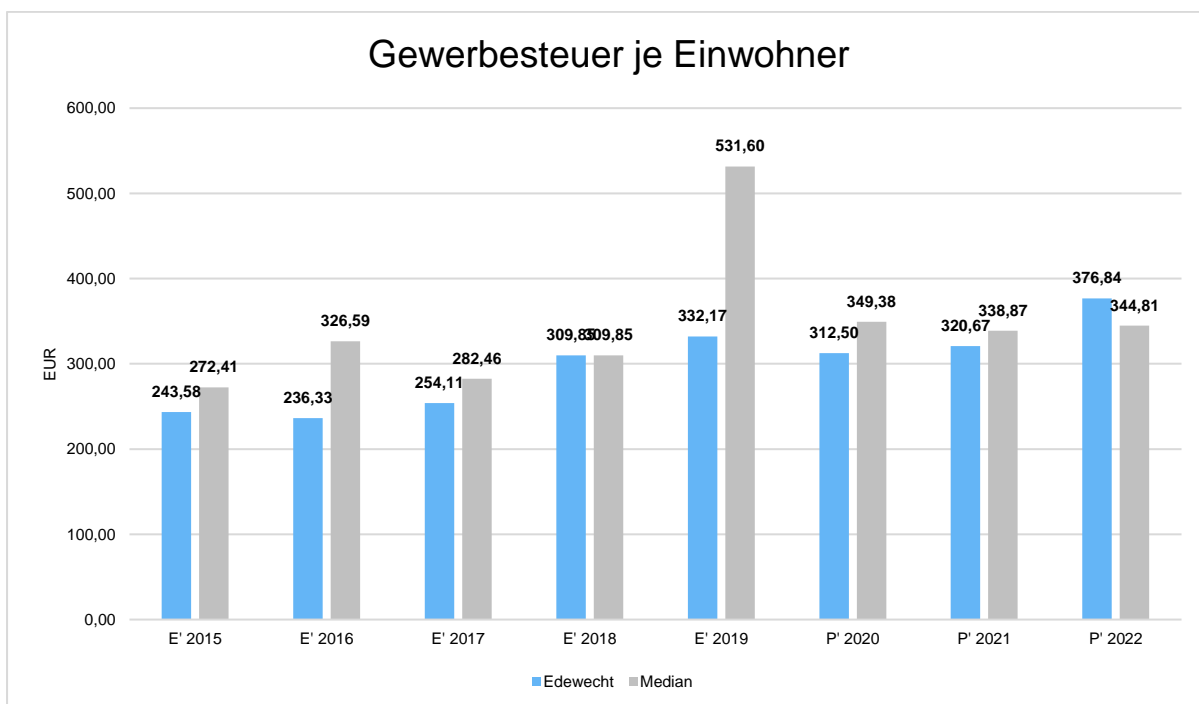
Um das Steueraufkommen in seiner Höhe besser einordnen zu können, bietet sich die einwohnerbezogene Betrachtung an:



Rechenschaftsbericht Edewecht 2019



Nachfolgend wird die Entwicklung des Gewerbesteueraufkommens in Relation zur Einwohnerzahl abgebildet:



#### 4.2.1.2.1.2 Gemeinschaftssteuern

Die Gemeinschaftssteuern setzen sich aus den Anteilen an der Umsatzsteuer und der Einkommenssteuer zusammen:

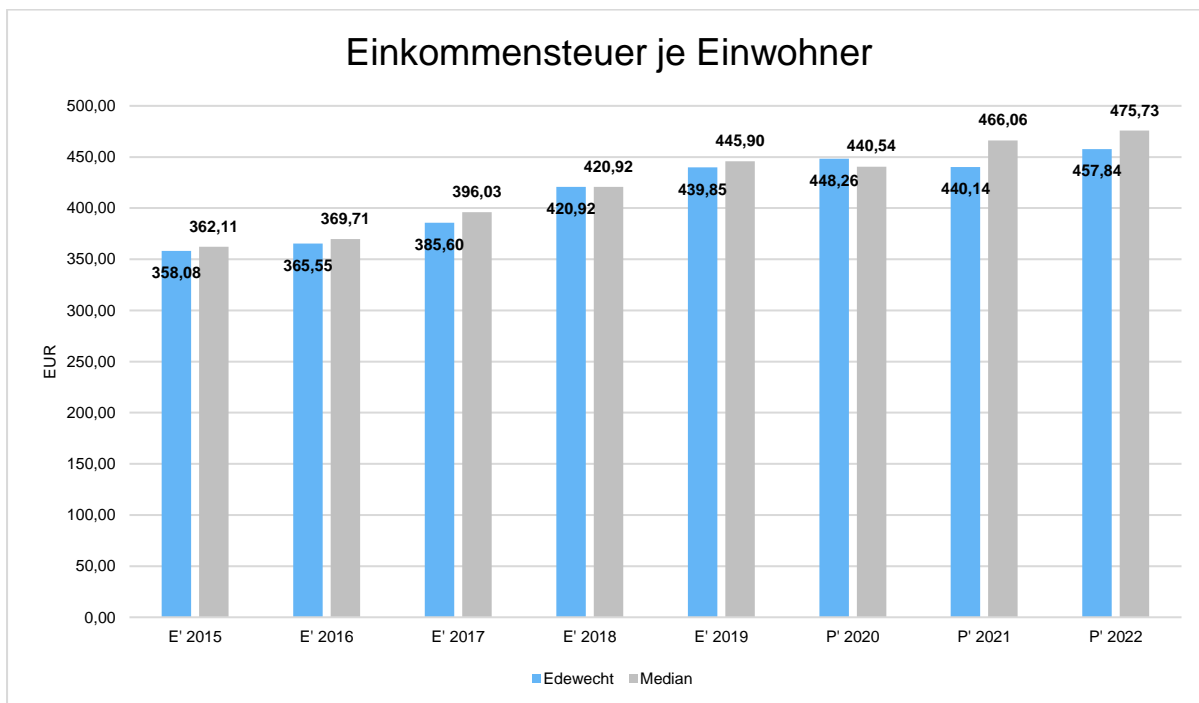
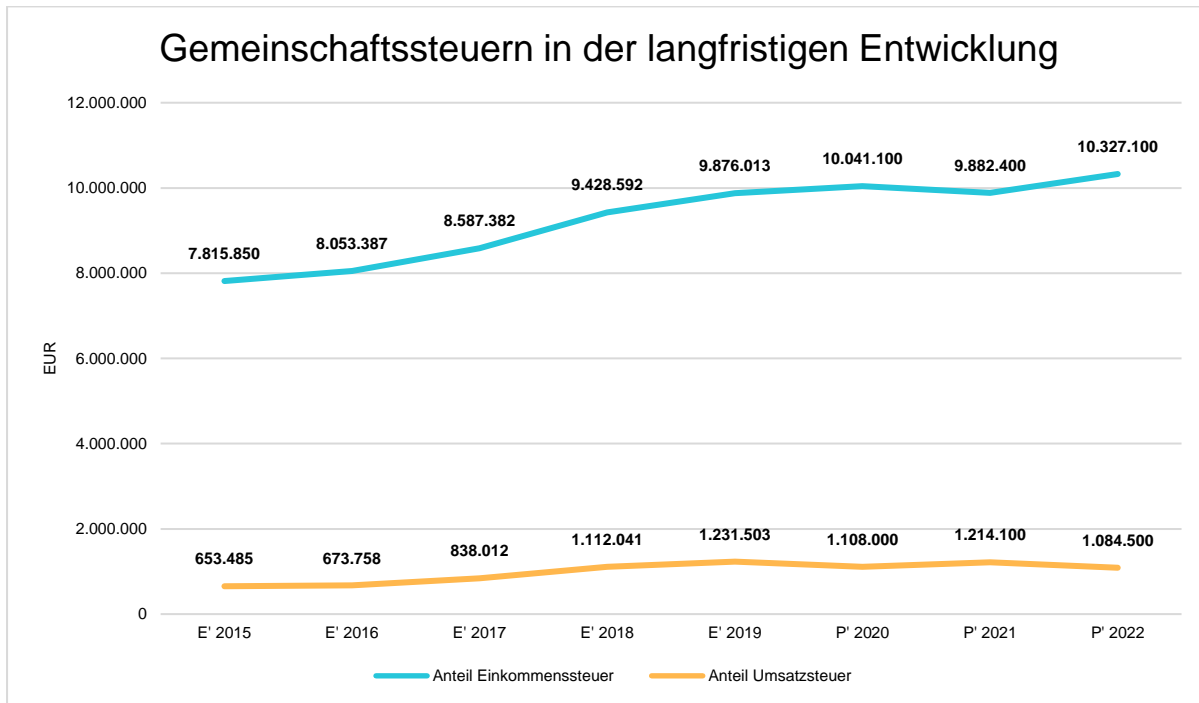
#### Gemeinschaftssteuern

	E' 2018	E' 2019	P' 2020	P' 2021	P' 2022
Anteil Einkommenssteuer	9.428.592	9.876.013	10.041.100	9.882.400	10.327.100

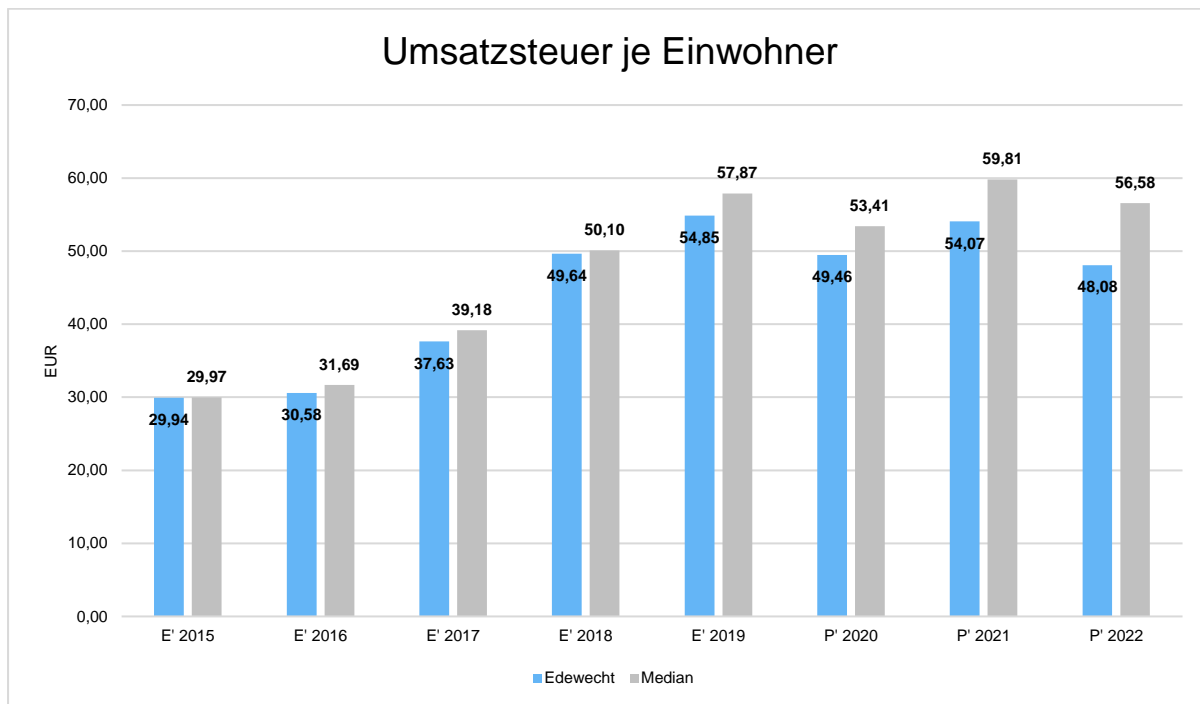
Rechenschaftsbericht Edewecht 2019

	E' 2018	E' 2019	P' 2020	P' 2021	P' 2022
Anteil Umsatzsteuer	1.112.041	1.231.503	1.108.000	1.214.100	1.084.500

In der Langfristbetrachtung zeigt sich hinsichtlich der Gemeinschaftssteuern folgendes Bild:



Rechenschaftsbericht Edewecht 2019



**4.2.1.2 Zuwendungen und allgemeine Umlagen**

**Zuwendungen und Umlagen**

Zuwendungen und allgemeine Umlagen sind neben den Steuern eine weitere wichtige Säule der kommunalen Ertragsseite. Gegenüber dem Vorjahresergebnis haben sich die Erträge aus Zuwendungen und Umlagen um -273.185,77 € verändert. Die Abweichung vom Planansatz beträgt insgesamt 926.028,29 €.

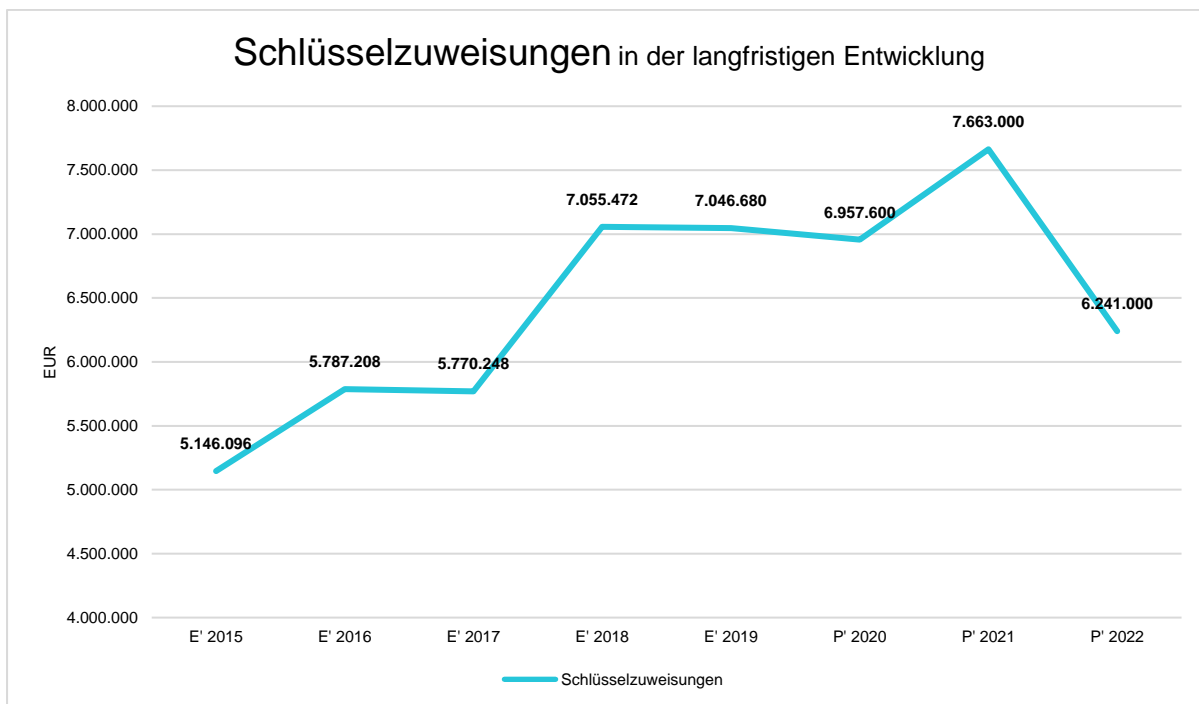
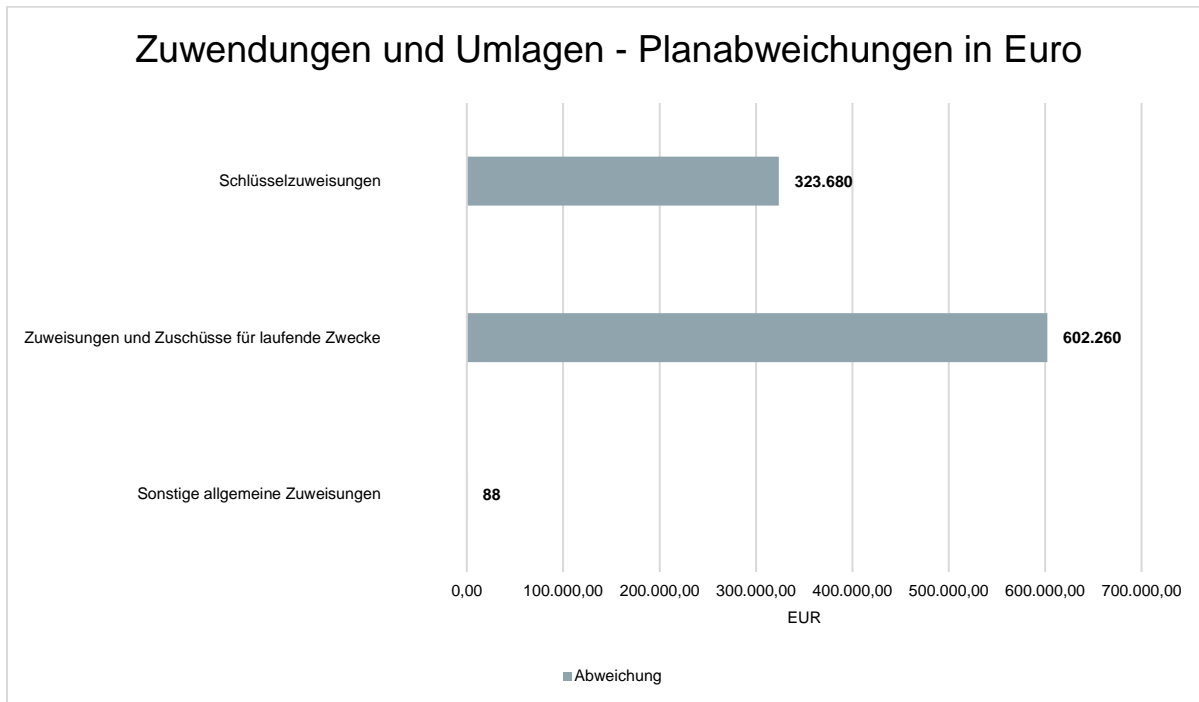
Die Entwicklung im Einzelnen inklusive Abweichung Plan/Ist ist in der nachfolgenden Tabelle abgebildet:

**Zuwendungen und Umlagen**

	Ergebnis 2018	Plan 2019	Ergebnis 2019	Abweichung 2019	Abweichung 2019 %
Schlüsselzuweisungen	7.055.472,00	6.723.000	7.046.680,00	323.680,00 ↗	4,81 ↗
Zuweisungen und Zuschüsse für laufende Zwecke	3.363.854,06	2.483.800	3.086.060,29	602.260,29 ↗	24,25 ↗
Sonstige allgemeine Zuweisungen	434.088,00	447.400	447.488,00	88,00 →	0,02 →

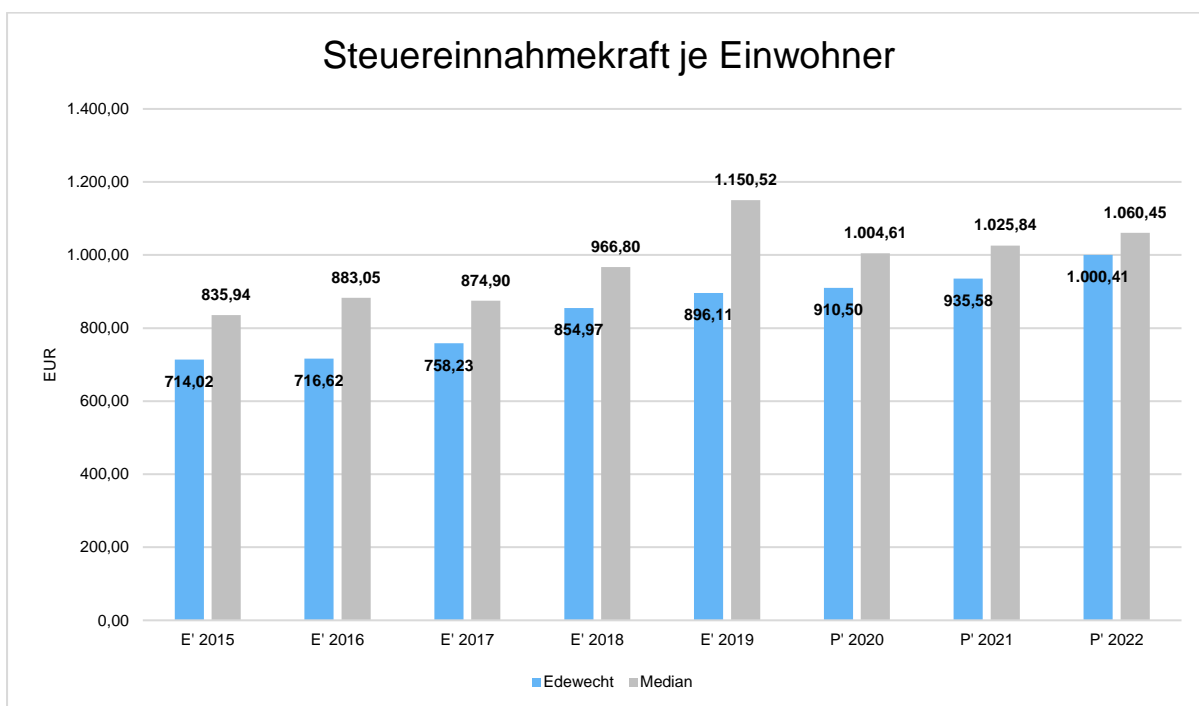
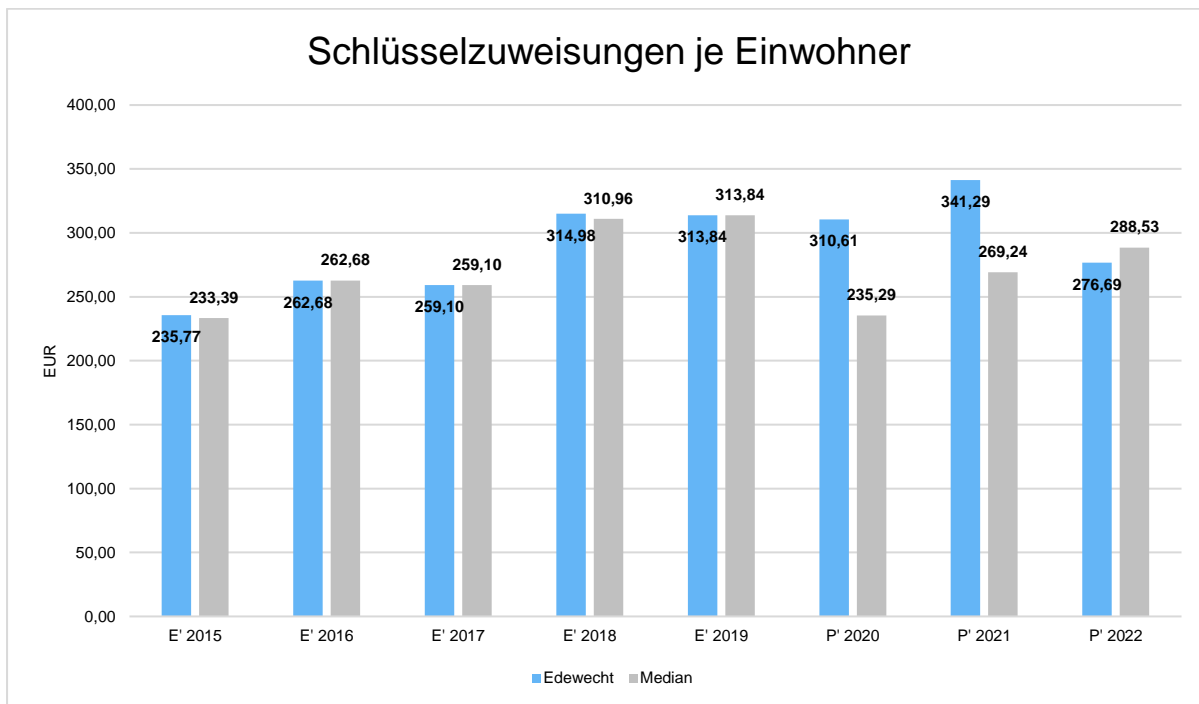
Die Veränderungen einzelner Positionen im Vergleich zum Planansatz stellen sich wie folgt dar:

Rechenschaftsbericht Edewecht 2019



Nachstehend wird der Ertrag aus Schlüsselzuweisungen ins Verhältnis zur Einwohnerzahl gestellt.

Rechenschaftsbericht Edewecht 2019



Aus den beiden vorangestellten Grafiken wird deutlich, dass die Gemeinde Edewecht aufgrund der unterdurchschnittlichen Steuereinnahmekraft von durchschnittlich höheren Schlüsselzuweisungen profitiert. Jedoch bedeutet dies auch, dass die Gemeinde Edewecht nur eine unterdurchschnittliche eigene Leistungskraft aufzuweisen hat und deshalb in einem höheren Maße als die vergleichbaren Kommunen von den dahingehenden Leistungen des Landes abhängig ist.

#### 4.2.1.2.3 Sonstige Erträge

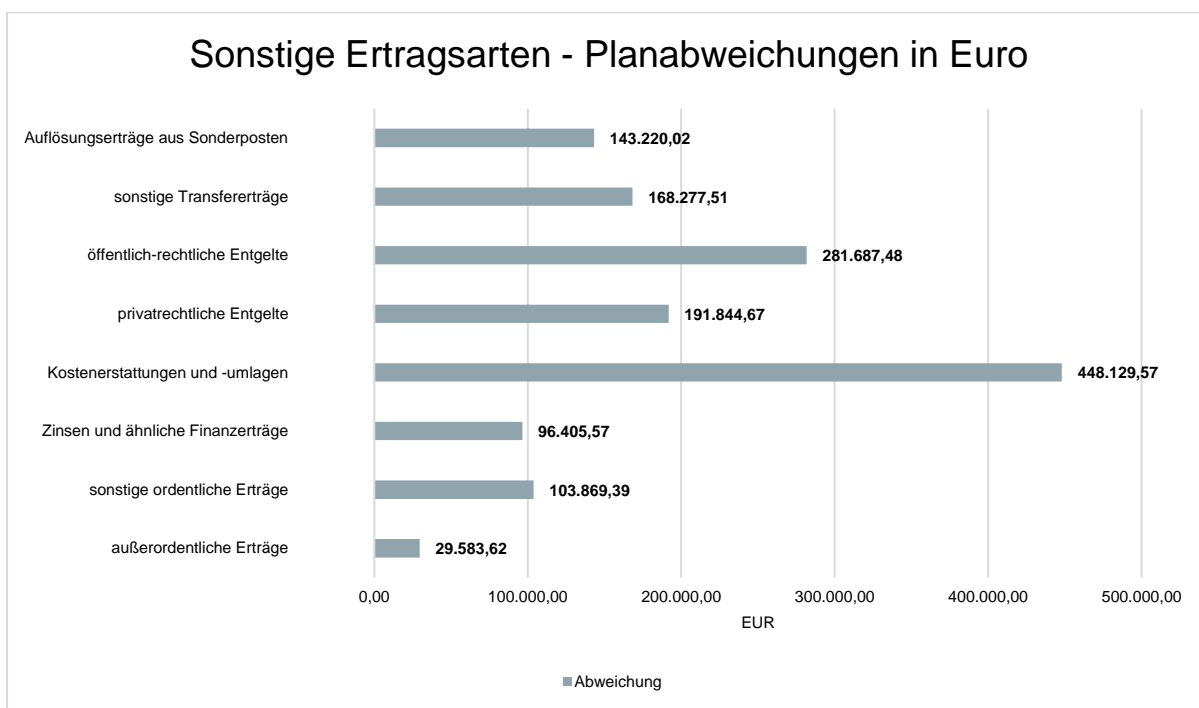
Die Entwicklung der sonstigen Ertragsarten im Vergleich zum Vorjahresergebnis sowie zum Haushaltsplan sind nachfolgend abgebildet:

#### Sonstige Ertragsarten

Rechenschaftsbericht Edewecht 2019

	Ergebnis 2018	Plan 2019	Ergebnis 2019	Abweichung 2019	Abweichung 2019 %
Auflösungserträge aus Sonderposten	2.513.625,36	2.357.100	2.500.320,02	143.220,02 ↗	6,08 ↗
sonstige Transfererträge	430.278,40	343.500	511.777,51	168.277,51 ↗	48,99 ↗
öffentlich-rechtliche Entgelte	7.300.612,45	6.285.700	6.567.387,48	281.687,48 ↗	4,48 ↗
privatrechtliche Entgelte	517.375,75	410.900	602.744,67	191.844,67 ↗	46,69 ↗
Kostenerstattungen und -umlagen	3.251.457,86	1.245.200	1.693.329,57	448.129,57 ↗	35,99 ↗
Zinsen und ähnliche Finanzerträge	254.036,44	127.100	223.505,57	96.405,57 ↗	75,85 ↗
sonstige ordentliche Erträge	960.844,95	826.300	930.169,39	103.869,39 ↗	12,57 ↗
außerordentliche Erträge	127.375,14	0	29.583,62	29.583,62 ↗	-- ↗

In der folgenden Grafik werden die Abweichungen zum Planansatz im Einzelnen dargestellt:



### 4.2.1.3 Aufwandslage

Die folgende Tabelle zeigt die einzelnen Aufwandsarten und deren Abweichung zum Vorjahresergebnis sowie zum Planansatz:

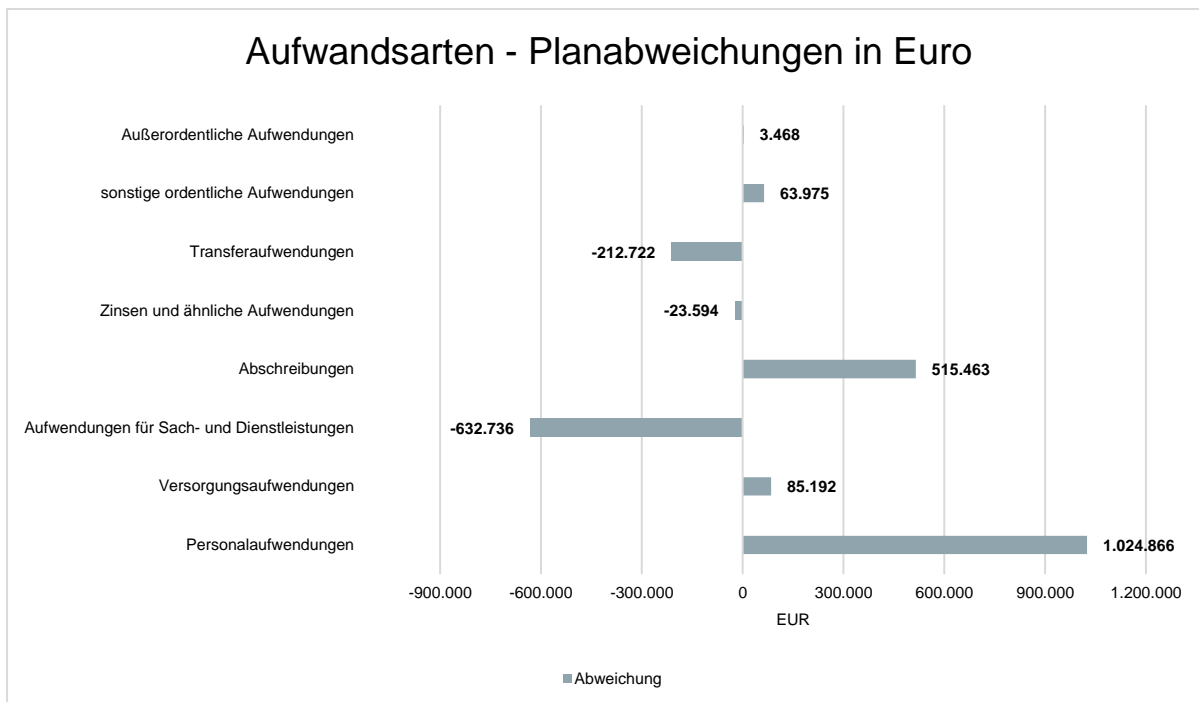
#### Aufwandsarten im Überblick

	Ergebnis 2018	Plan 2019	Ergebnis 2019	Abweichung 2019	Abweichung 2019 %
Personalaufwendungen	10.206.631,23	10.188.300	11.213.166,12	1.024.866,12 ↗	10,06 ↗
Versorgungsaufwendungen	10.247,41	--	85.191,88	85.191,88 ↗	-- ↗
Aufwendungen für Sach- und Dienstleistungen	11.851.864,83	13.306.812	12.674.075,43	-632.736,27 ↘	-4,75 ↘
Abschreibungen	4.320.258,83	3.943.800	4.459.262,61	515.462,61 ↗	13,07 ↗
Zinsen und ähnliche Aufwendungen	24.868,48	34.600	11.006,04	-23.593,96 ↘	-68,19 ↘
Transferaufwendungen	10.899.056,56	11.771.182	11.558.460,28	-212.721,98 ↘	-1,81 ↘

Rechenschaftsbericht Edewecht 2019

	Ergebnis 2018	Plan 2019	Ergebnis 2019	Abweichung 2019	Abweichung 2019 %
sonstige ordentliche Aufwendungen	1.718.117,60	2.228.817	2.292.792,15	63.975,25 ↗	2,87 ↗
<b>Summe ordentliche Aufwendungen</b>	<b>39.031.044,94</b>	<b>41.473.511</b>	<b>42.293.954,51</b>	<b>820.443,65 ↗</b>	<b>1,98 ↗</b>
Außerordentliche Aufwendungen	157.334,43	0	3.468,26	3.468,26 ↗	-- ↗
<b>Aufwendungen Gesamt</b>	<b>39.188.379,37</b>	<b>41.473.511</b>	<b>42.297.422,77</b>	<b>823.911,91 ↗</b>	<b>1,99 ↗</b>

Die Grafik zeigt die Abweichungen der einzelnen Aufwandsarten vom Planansatz:



Die Gesamtaufwendungen verändern sich gegenüber dem Vorjahresergebnis um 3.109.043,40 €. Die Gesamtaufwendungen in Höhe von 42.297.422,77 € weichen um 823.911,91 € vom Haushaltsansatz ab.

Die ordentlichen Aufwendungen weichen gegenüber dem Vorjahresergebnis um 3.262.909,57 € ab. Gegenüber dem Haushaltsplan beträgt die Abweichung der ordentlichen Aufwendungen 820.443,65 €.

#### 4.2.1.3.1 Personalaufwand

##### Personal- und Versorgungsaufwand

Die Personal- und Versorgungsaufwendungen werden im Folgenden nach einzelnen Positionen abgebildet, um die Veränderungen gegenüber dem Vorjahresergebnis und die Abweichungen von den Haushaltsansätzen differenziert beurteilen zu können:

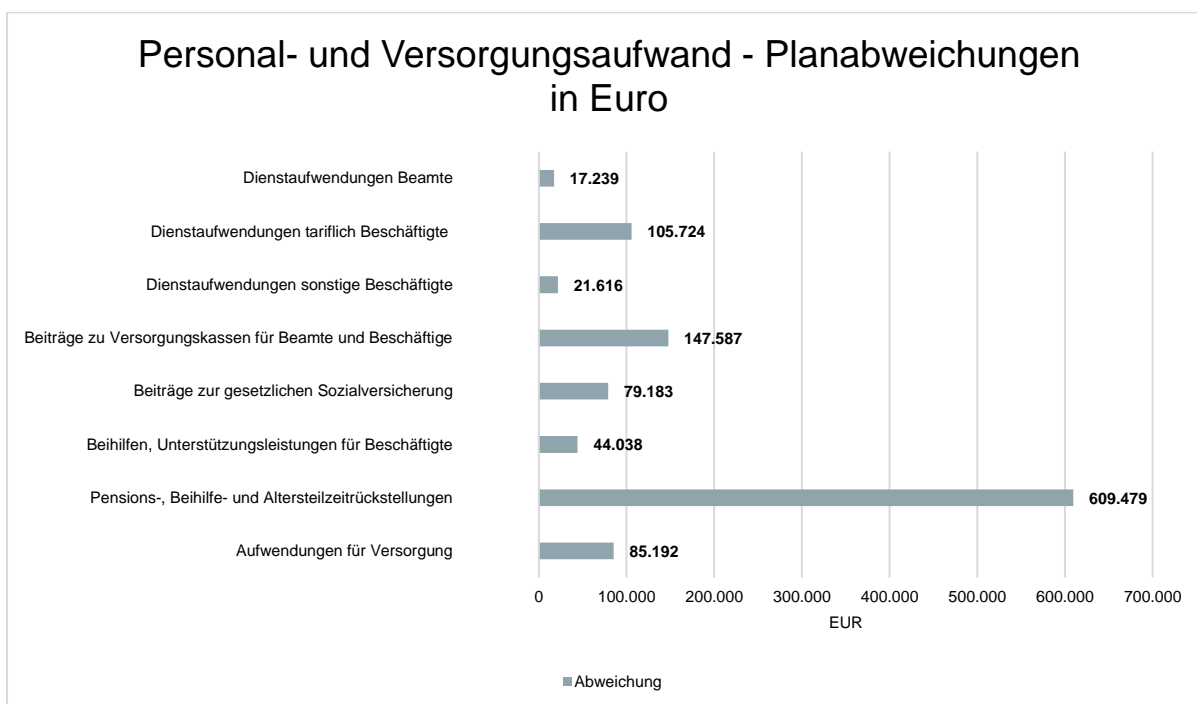
##### Personal- und Versorgungsaufwand

	Ergebnis 2018	Plan 2019	Ergebnis 2019	Abweichung 2019	Abweichung 2019 %
Dienstaufwendungen Beamte	687.311,15	685.100	702.338,67	17.238,67 ↗	2,52 ↗
Dienstaufwendungen tariflich Beschäftigte	6.696.144,12	7.013.900	7.119.624,41	105.724,41 ↗	1,51 ↗
Dienstaufwendungen sonstige Beschäftigte	55.405,86	53.600	75.215,89	21.615,89 ↗	40,33 ↗

Rechenschaftsbericht Edewecht 2019

	Ergebnis 2018	Plan 2019	Ergebnis 2019	Abweichung 2019	Abweichung 2019 %
Beiträge zu Versorgungskassen für Beamte und Beschäftigte	874.220,01	773.400	920.987,20	147.587,20 ↗	19,08 ↗
Beiträge zur gesetzlichen Sozialversicherung	1.390.989,35	1.447.500	1.526.682,85	79.182,85 ↗	5,47 ↗
Beihilfen, Unterstützungsleistungen für Beschäftigte	156.960,40	137.800	181.837,68	44.037,68 ↗	31,96 ↗
Pensions-, Beihilfe- und Altersteilzeitrückstellungen	345.600,34	77.000	686.479,42	609.479,42 ↗	791,53 ↗
Aufwendungen für Versorgung	10.247,41	--	85.191,88	85.191,88 ↗	-- ↗
<b>Summe</b>	<b>10.216.878,64</b>	<b>10.188.300</b>	<b>11.298.358,00</b>	<b>1.110.058,00 ↗</b>	<b>10,90 ↗</b>

Die Grafik zeigt die Abweichungen gegenüber den Planansätzen:



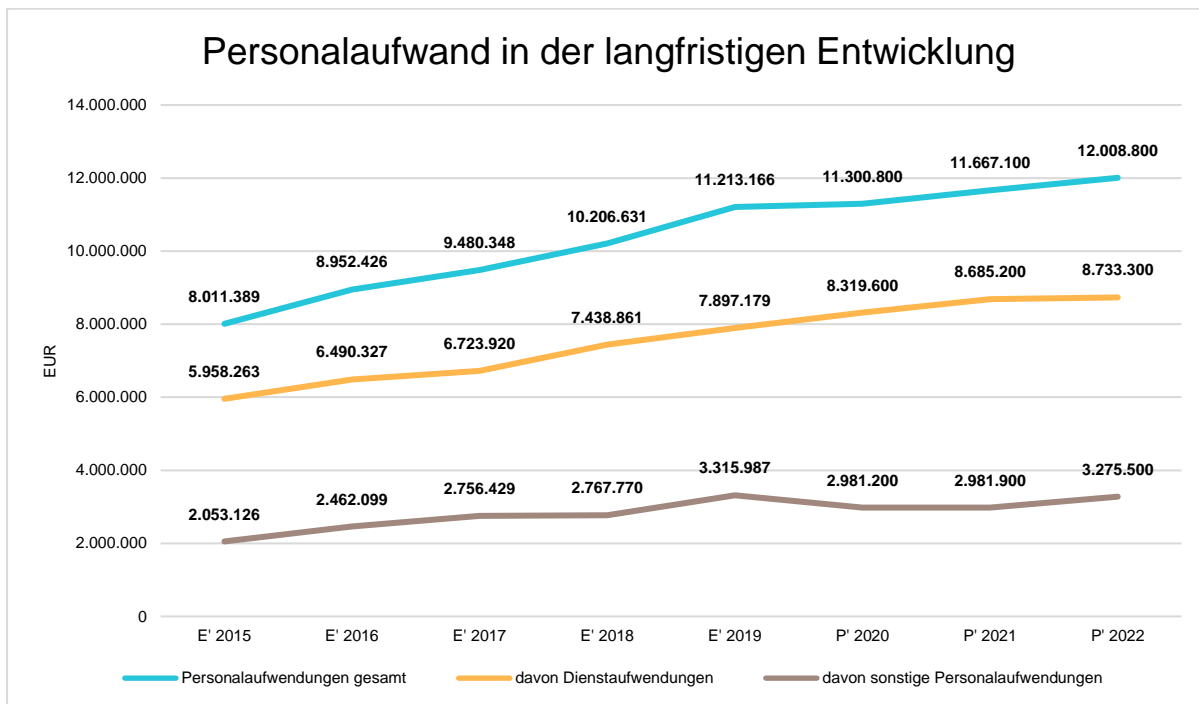
Die Personalaufwendungen stellen sich wie folgt dar:

**Personalaufwand**

	E' 2018	E' 2019	P' 2020	P' 2021	P' 2022
<b>Personalaufwendungen gesamt</b>	<b>10.206.631</b>	<b>11.213.166</b>	<b>11.300.800</b>	<b>11.667.100</b>	<b>12.008.800</b>
davon Dienstaufwendungen	7.438.861	7.897.179	8.319.600	8.685.200	8.733.300
davon sonstige Personalaufwendungen	2.767.770	3.315.987	2.981.200	2.981.900	3.275.500

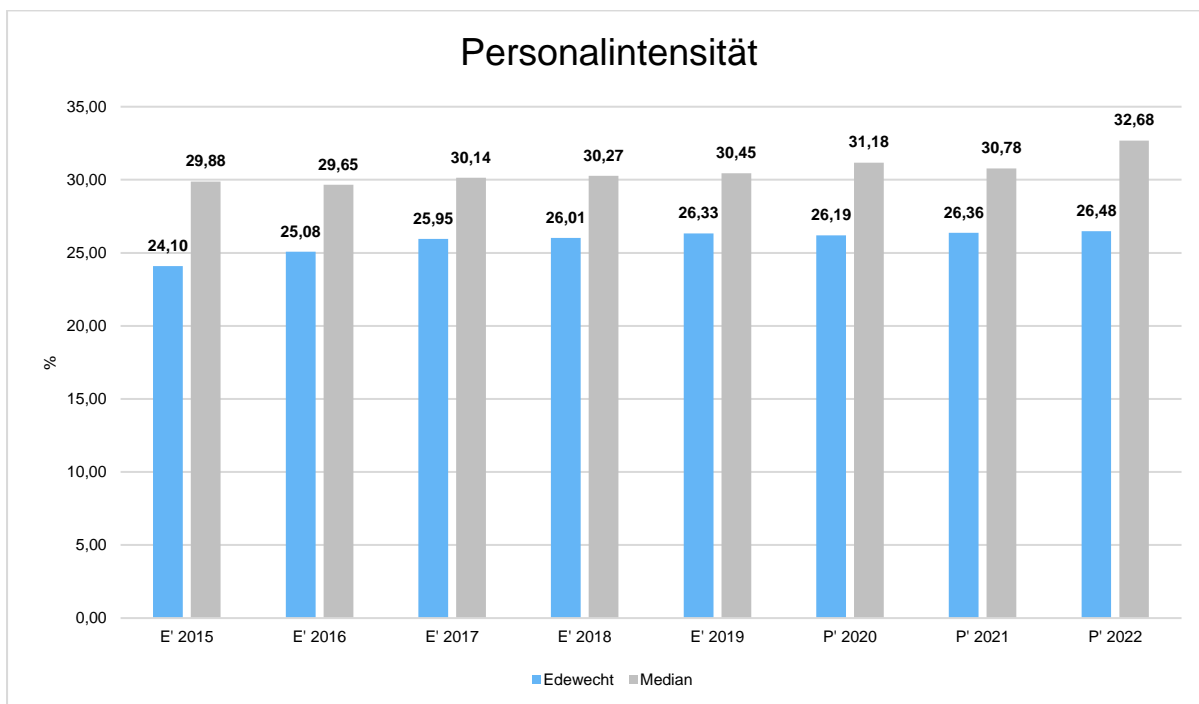


Rechenschaftsbericht Edewecht 2019



**Personalintensität**

Die Personalintensität bildet den prozentualen Anteil der Personalaufwendungen an den ordentlichen Aufwendungen insgesamt ab. Sie ist ein Indikator dafür, welches Gewicht die Personalaufwendungen innerhalb des ordentlichen Aufwandes haben.



**4.2.1.3.2 Aufwendungen für Sach- und Dienstleistungen**

**Sach- und Dienstleistungsaufwand sowie Abschreibungen**

Der Sach- und Dienstleistungsaufwand (ohne Abschreibungen) beläuft sich insgesamt auf 12.674.075,43 €. Gegenüber dem Vorjahresergebnis verändert er sich um 822.210,60 €. Die

Rechenschaftsbericht Edewecht 2019

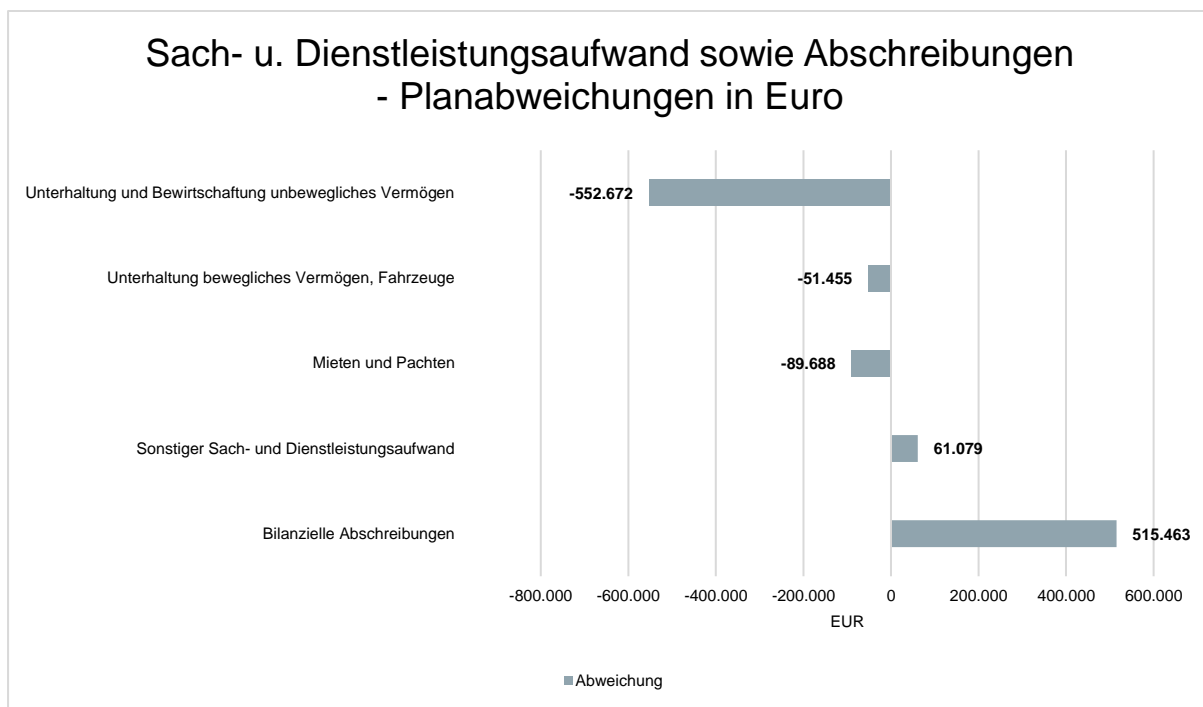
Abweichung des Sach- und Dienstleistungsaufwandes (ohne Abschreibungen) von der Haushaltsplanung beträgt -632.736,27 €.

Nachfolgend wird der Sach- und Dienstleistungsaufwand nach einzelnen Positionen differenzierter dargestellt, wobei in diesem Sachzusammenhang auch die Abschreibungen abgebildet werden:

**Sach- und Dienstleistungsaufwand, Abschreibungen**

	Ergebnis 2018	Plan 2019	Ergebnis 2019	Abweichung 2019	Abweichung 2019 %
Unterhaltung und Bewirtschaftung unbewegliches Vermögen	4.414.070,23	5.673.986	5.121.314,03	552.671,89 ↘	-9,74 ↘
Unterhaltung bewegliches Vermögen, Fahrzeuge	519.975,92	511.327	459.871,89	-51.455,32 ↘	-10,06 ↘
Mieten und Pachten	594.609,16	671.000	581.311,88	-89.688,12 ↘	-13,37 ↘
Sonstiger Sach- und Dienstleistungsaufwand	6.323.209,52	6.450.499	6.511.577,63	61.079,06 →	0,95 →
Bilanzielle Abschreibungen	4.320.258,83	3.943.800	4.459.262,61	515.462,61 ↗	13,07 ↗

Die Grafik zeigt die Abweichungen vom Planansatz in Euro:



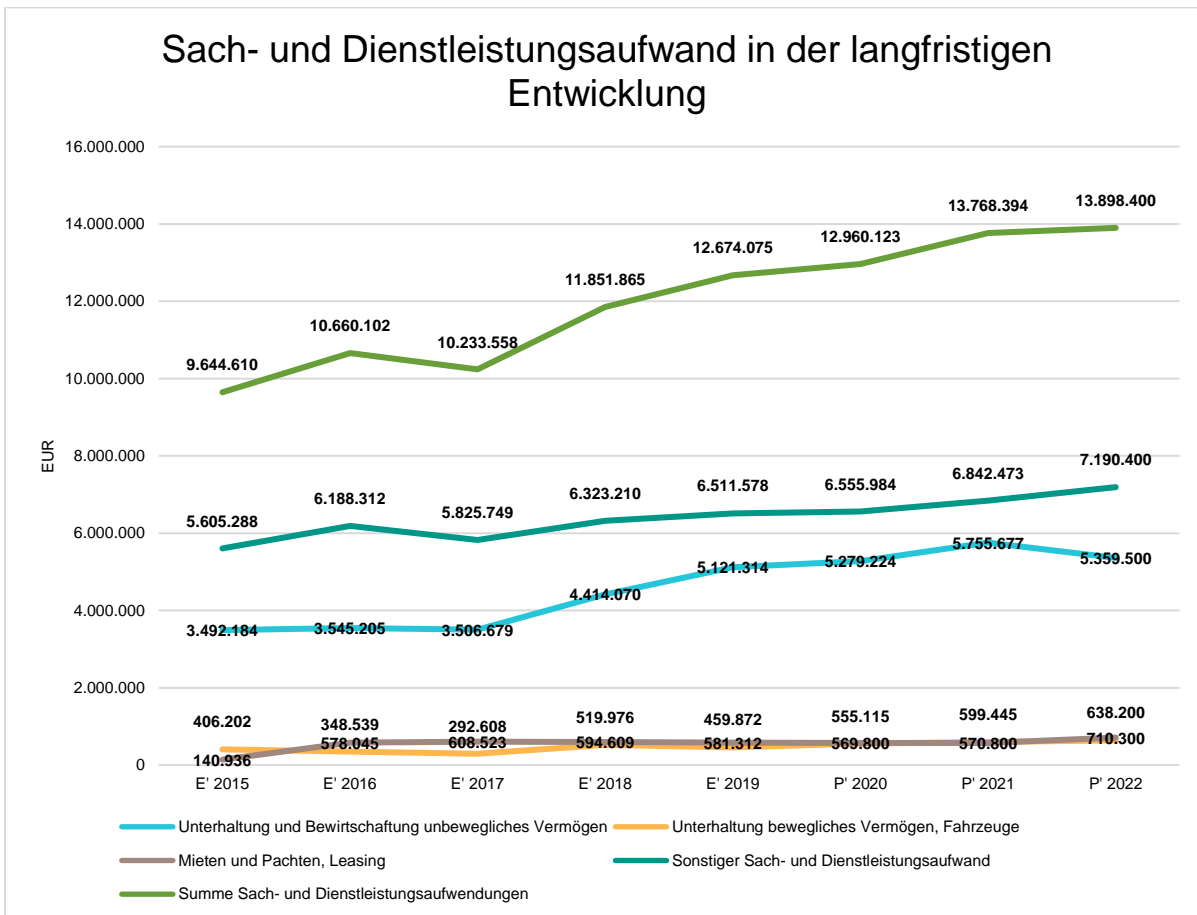
Die Entwicklung der Sach- und Dienstleistungen im Zeitverlauf ist den folgenden Aufstellungen zu entnehmen:

**Entwicklung des Aufwandes für Sach- und Dienstleistungen**

	E' 2018	E' 2019	P' 2020	P' 2021	P' 2022
Unterhaltung und Bewirtschaftung unbewegliches Vermögen	4.414.070	5.121.314	5.279.224	5.755.677	5.359.500
Unterhaltung bewegliches Vermögen, Fahrzeuge	519.976	459.872	555.115	599.445	638.200
Mieten und Pachten, Leasing	594.609	581.312	569.800	570.800	710.300
Sonstiger Sach- und Dienstleistungsaufwand	6.323.210	6.511.578	6.555.984	6.842.473	7.190.400

Rechenschaftsbericht Edewecht 2019

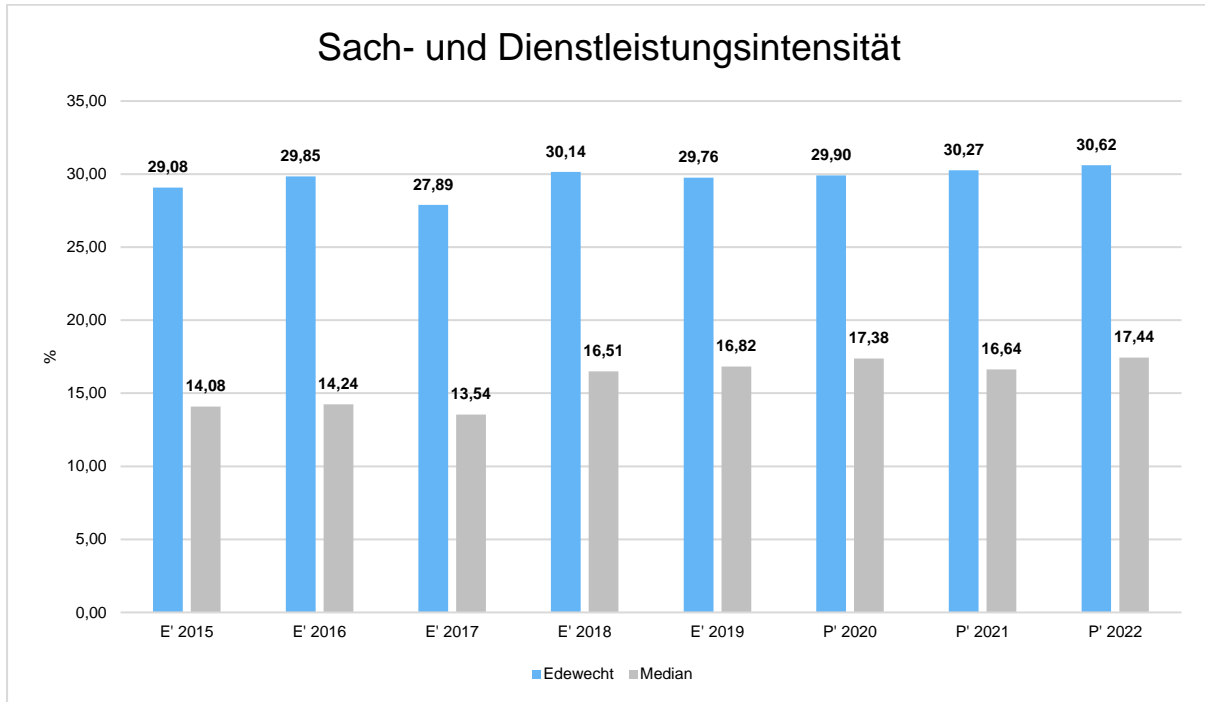
	E' 2018	E' 2019	P' 2020	P' 2021	P' 2022
<b>Summe Sach- und Dienstleistungsaufwendungen</b>	<b>11.851.865</b>	<b>12.674.075</b>	<b>12.960.123</b>	<b>13.768.394</b>	<b>13.898.400</b>



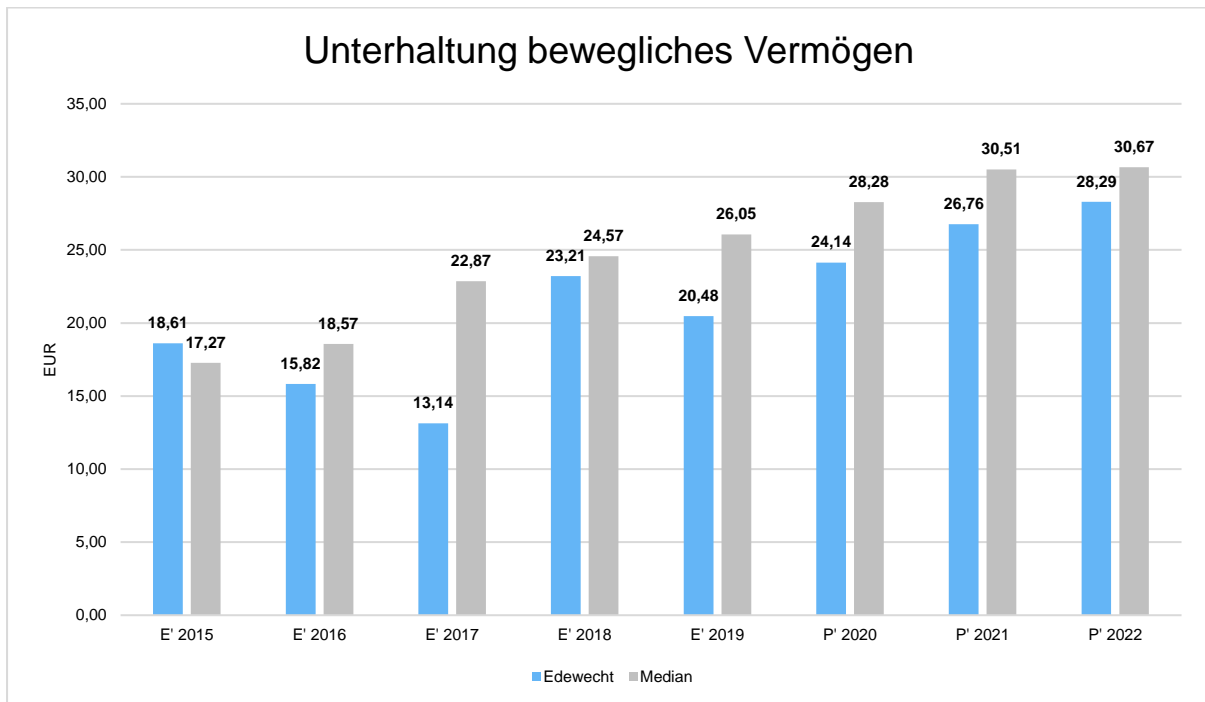
**Sach- und Dienstleistungsintensität**

Die Sach- und Dienstleistungsintensität lässt erkennen, in welchem Ausmaß sich eine Kommune für die Inanspruchnahme von Leistungen Dritter entschieden hat. Sie ist damit das Gegenstück zur Personalintensität. Die Sach- und Dienstleistungsintensität zeigt an, wie hoch der prozentuale Anteil der Aufwendungen für Sach- und Dienstleistungen (ohne besondere Aufwendungen für Beschäftigte) vom ordentlichen Aufwand ist.

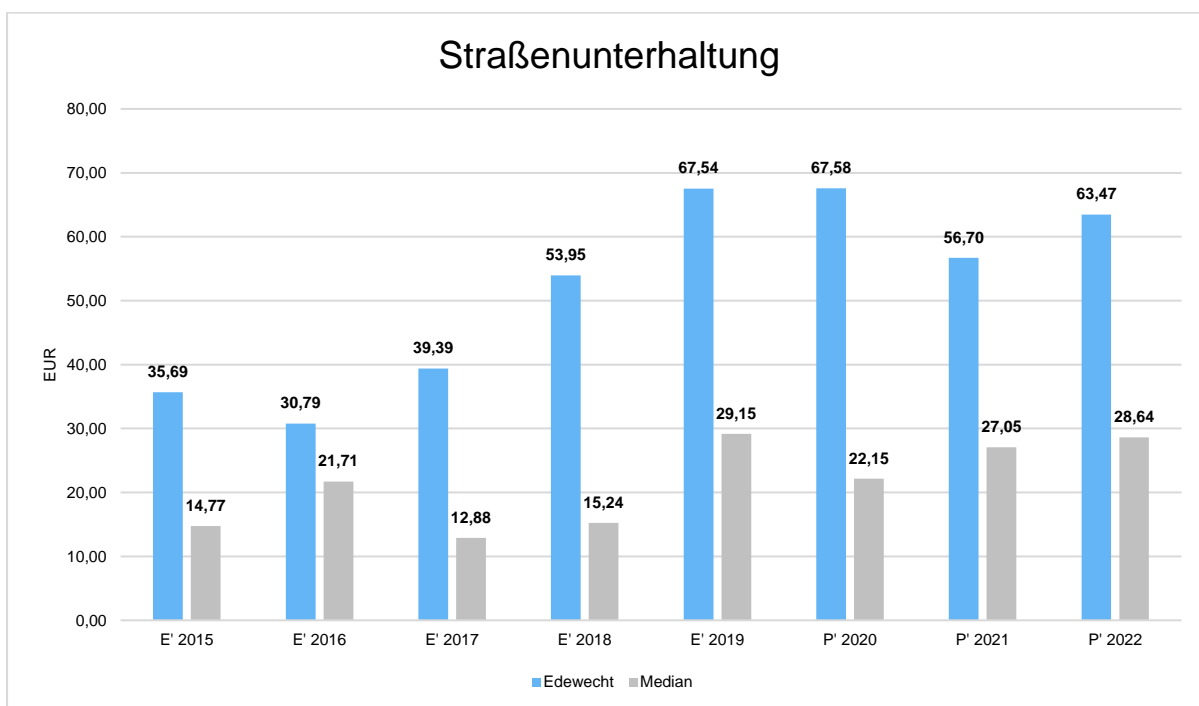
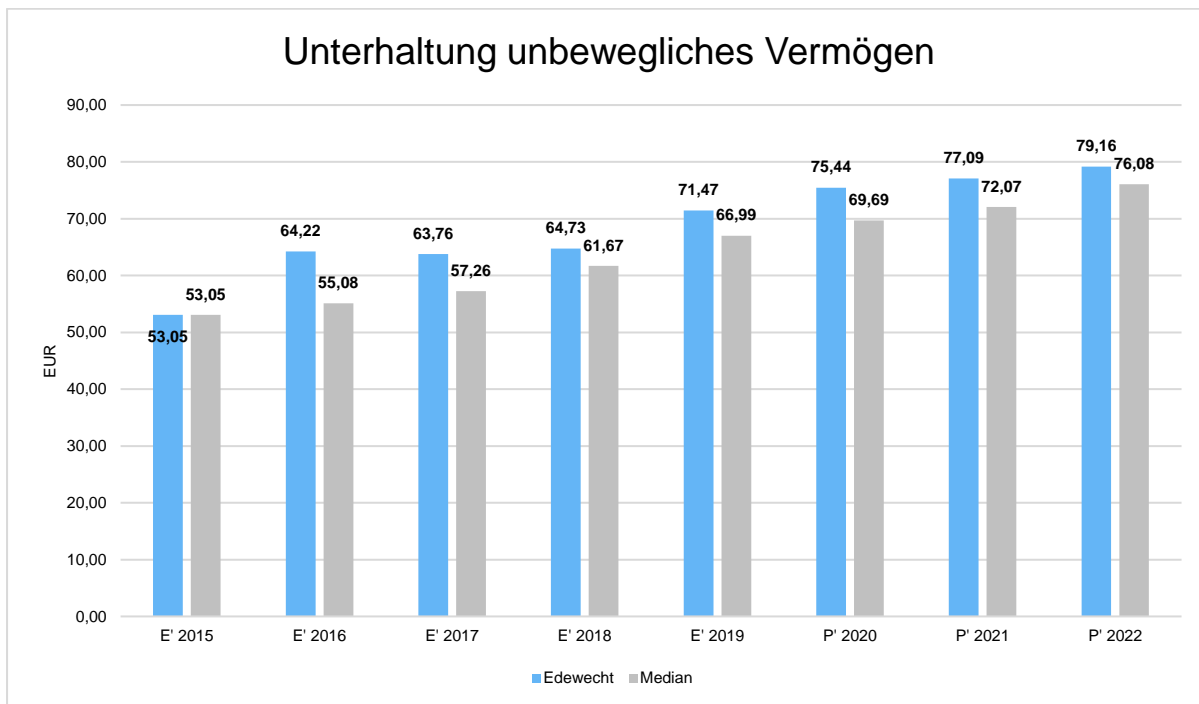
Rechenschaftsbericht Edewecht 2019



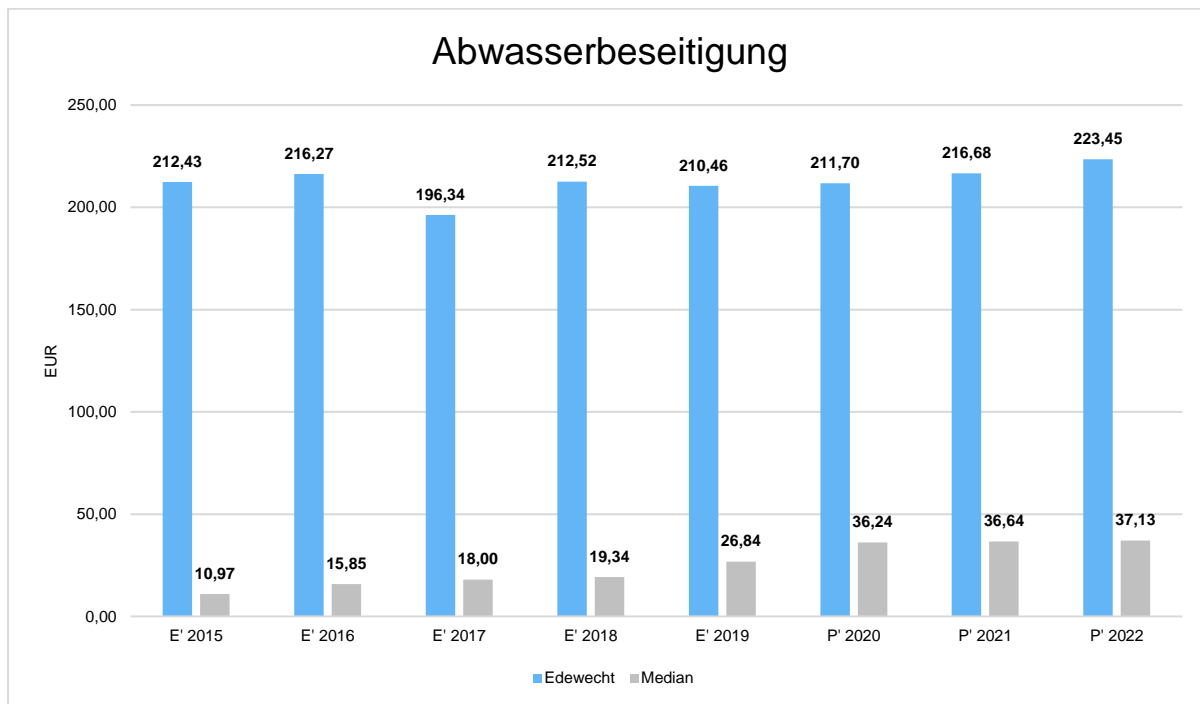
Die nachfolgenden Grafiken zeigen auf, dass der überdurchschnittliche Anteil der Sach- und Dienstleistungen aus den Unterhaltungsaufwendungen für bewegliches und unbewegliches Vermögen, der Straßenunterhaltung und der Abwasserbeseitigung resultieren. Insbesondere beim Letzteren muss berücksichtigt werden, dass viele Kommunen die Abwasserbeseitigung entweder aus dem kommunalen Kernhaushalt über Eigenbetriebe oder -gesellschaften ausgegliedert haben oder diese Aufgaben auf einen Wasser- und Bodenverband (z. B. OOWV) übertragen haben. Dieses führt natürlich dazu, dass der kostenintensive Bereich Abwasserbeseitigung in den entsprechenden Darstellungen der hier zum Vergleich herangezogenen Kommunen fehlt und somit die Darstellung insoweit verzerrt.



Rechenschaftsbericht Edewecht 2019



Rechenschaftsbericht Edewecht 2019



#### 4.2.1.3.3 Transferaufwendungen

##### Transferaufwendungen

Neben den Personalaufwendungen und dem Aufwand für Sach- und Dienstleistungen stellen die Transferaufwendungen auf der Aufwandsseite des Haushaltes eine gewichtige Aufwandsart dar.

Die Transferaufwendungen in Höhe von 11.558.460,28 € weichen vom Vorjahresergebnis um 659.403,72 € und von den Planansätzen des Haushaltsjahres um -212.721,98 € ab.

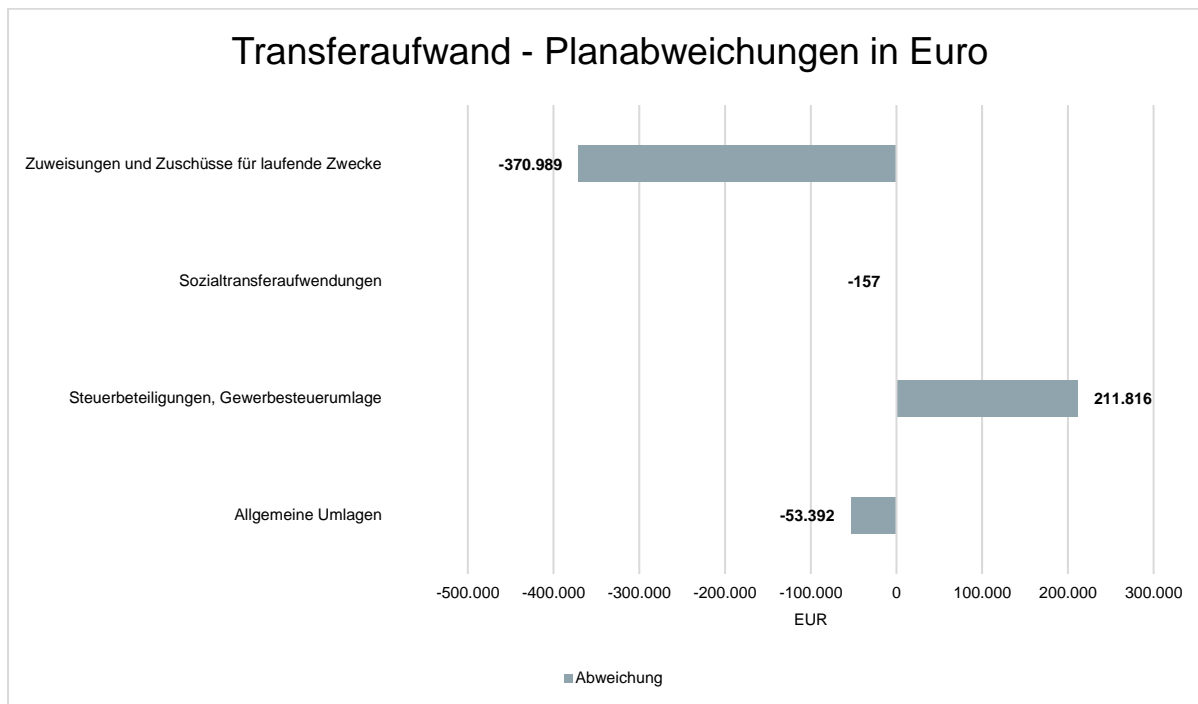
In der folgenden Tabelle sind die Transferaufwendungen differenzierter dargestellt:

##### Transferaufwendungen

	Ergebnis 2018	Plan 2019	Ergebnis 2019	Abweichung 2019	Abweichung 2019 %
Zuweisungen und Zuschüsse für laufende Zwecke	1.729.187,31	2.049.582	1.678.592,95	-370.989,31 ↘	-18,10 ↘
Sozialtransferaufwendungen	1.716,25	2.000	1.843,33	-156,67 ↘	-7,83 ↘
Steuerbeteiligungen, Gewerbesteuerumlage	1.378.473,00	1.280.000	1.491.816,00	211.816,00 ↗	16,55 ↗
Allgemeine Umlagen	7.789.680,00	8.439.600	8.386.208,00	-53.392,00 →	-0,63 →
<b>Summe Transferaufwendungen</b>	<b>10.899.056,56</b>	<b>11.771.182</b>	<b>11.558.460,28</b>	<b>-212.721,98 ↘</b>	<b>-1,81 ↘</b>

Die Grafik zeigt die Abweichungen des Ergebnisses von den Planansätzen:

Rechenschaftsbericht Edewecht 2019



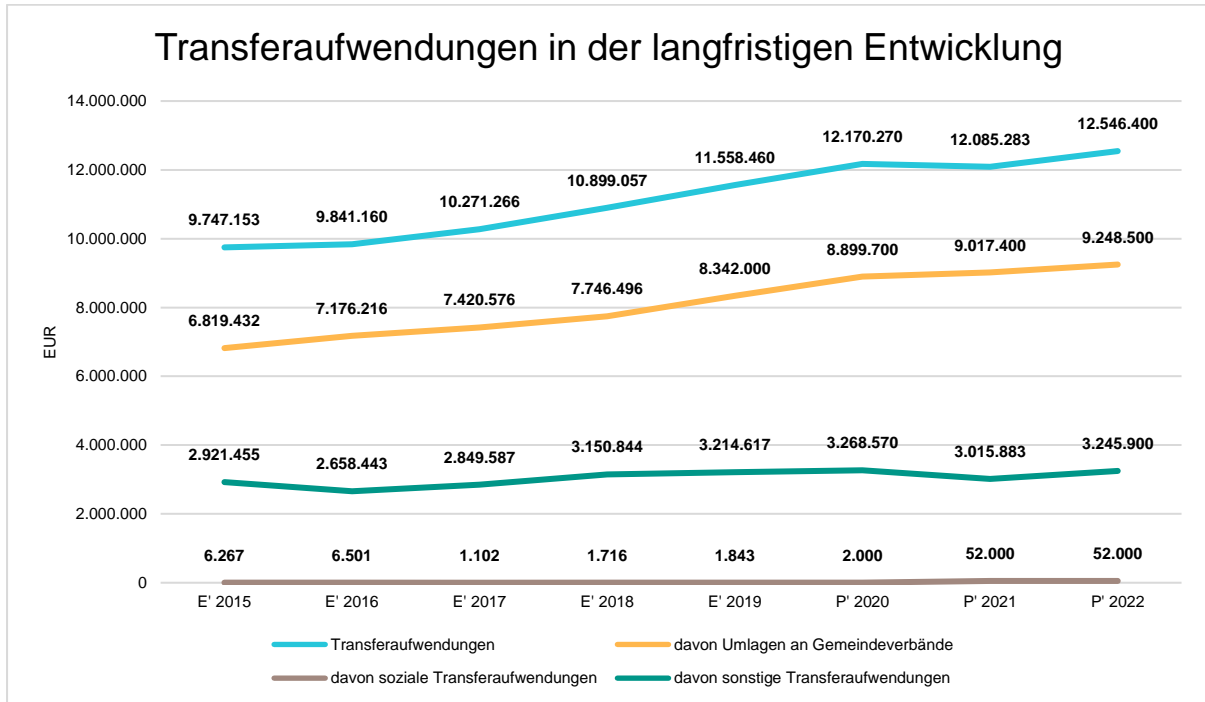
Aufwandsseitig sind neben den Personal- und Sachaufwendungen die Transferaufwendungen von Bedeutung. Von besonderem Interesse sind hier die Entwicklungen bei den Umlagezahlungen an Gemeindeverbände sowie bei den Sozialtransfers. Zu den sonstigen Transferzahlungen zählen u. a. die Steuerbeteiligungen (Gewerbesteuerumlage, Finanzierungsbeteiligung Fonds Deutsche Einheit) sowie die Zuweisungen und Zuschüsse für laufende Zwecke.

Nachfolgend ist die Entwicklung dieser Positionen abzulesen:

#### Entwicklung der Transferaufwendungen

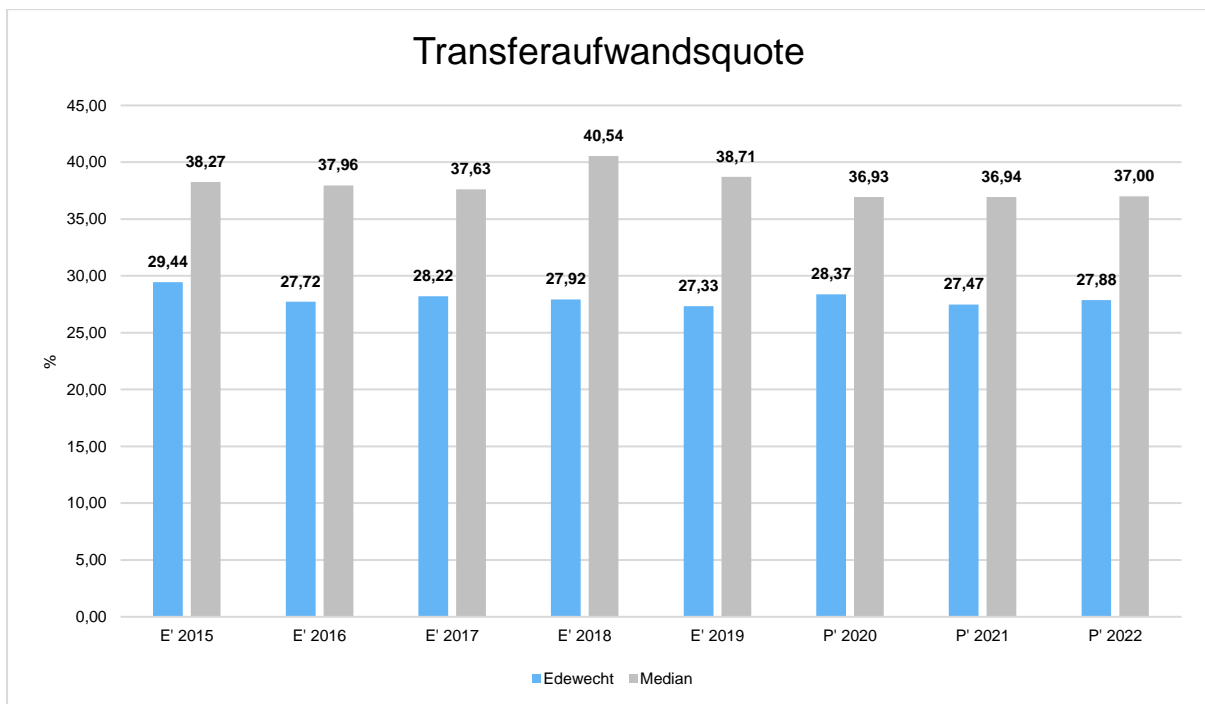
	E' 2018	E' 2019	P' 2020	P' 2021	P' 2022
Transferaufwendungen	10.899.057	11.558.460	12.170.270	12.085.283	12.546.400
davon Umlagen an Gemeindeverbände	7.746.496	8.342.000	8.899.700	9.017.400	9.248.500
davon soziale Transferaufwendungen	1.716	1.843	2.000	52.000	52.000
davon sonstige Transferaufwendungen	3.150.844	3.214.617	3.268.570	3.015.883	3.245.900

Rechenschaftsbericht Edewecht 2019



#### Transferaufwandsquote

Die Transferaufwandsquote gibt an, wie hoch der Anteil der Transferaufwendungen an den ordentlichen Aufwendungen des Haushaltes ist.



#### 4.2.1.3.4 Sonstige Aufwendungen

##### Sonstige Aufwendungen

Nachfolgend werden die übrigen Aufwandsarten im Vergleich zum Vorjahresergebnis sowie zum Haushaltsplan abgebildet:

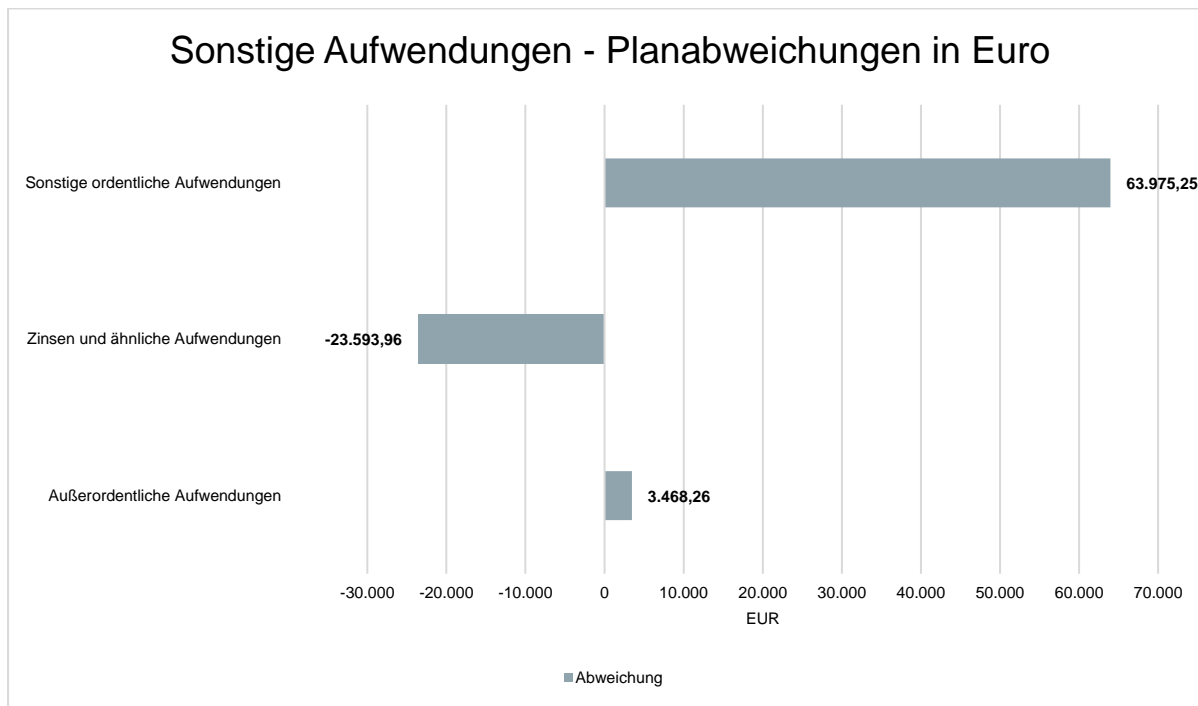
##### Sonstige Aufwendungen



Rechenschaftsbericht Edewecht 2019

	Ergebnis 2018	Plan 2019	Ergebnis 2019	Abweichung 2019	Abweichung 2019 %
Sonstige ordentliche Aufwendungen	1.718.117,60	2.228.817	2.292.792,15	63.975,25 ↗	2,87 ↗
Zinsen und ähnliche Aufwendungen	24.868,48	34.600	11.006,04	23.593,96 ↘	-68,19 ↘
Außerordentliche Aufwendungen	157.334,43	0	3.468,26	3.468,26 ↗	-- ↗

Die Abweichungen zum Planansatz stellen sich wie folgt dar:



## 4.2.2 Finanzhaushalt / Finanzrechnung

### 4.2.2.1 Allgemeine Entwicklung

Nachstehend ist der Finanzhaushalt im Vergleich zu den Ergebnissen des Vorjahres sowie zu den Planungen ersichtlich:

#### Finanzhaushalt / Finanzrechnung

	Ergebnis 2018	Plan 2019	Ergebnis 2019	Abweichung 2019	Abweichung 2019 %
Einzahlungen aus lfd. Verwaltungstätigkeit	43.584.912,03	39.514.500	42.845.142,57	3.330.642,57 ↗	8,43 ↗
Auszahlungen aus lfd. Verwaltungstätigkeit	33.939.202,10	37.546.411	36.891.076,51	-655.334,35 ↘	-1,75 ↘
<b>Saldo aus laufender Verwaltungstätigkeit</b>	<b>9.645.709,93</b>	<b>1.968.089</b>	<b>5.954.066,06</b>	<b>3.985.976,92 ↗</b>	<b>202,53 ↗</b>
Einzahlungen aus Investitionstätigkeit	5.762.992,29	4.461.300	923.476,28	3.537.823,72 ↘	-79,30 ↘
Auszahlungen aus Investitionstätigkeit	11.023.075,42	13.057.510	8.520.666,96	4.536.842,95 ↘	-34,75 ↘
<b>Saldo aus Investitionstätigkeit</b>	<b>-5.260.083,13</b>	<b>-8.596.210</b>	<b>-7.597.190,68</b>	<b>999.019,23 ↗</b>	<b>11,62 ↗</b>
<b>Finanzmittelüberschuss / -fehlbetrag</b>	<b>4.385.626,80</b>	<b>-6.628.121</b>	<b>-1.643.124,62</b>	<b>4.984.996,15 ↗</b>	<b>75,21 ↗</b>
Auszahlungen aus Finanzierungstätigkeit	677.436,18	665.400	665.336,50	-63,50 ↘	-0,01 ↘
<b>Saldo aus Finanzierungstätigkeit</b>	<b>-677.436,18</b>	<b>-665.400</b>	<b>-665.336,50</b>	<b>63,50 ↘</b>	<b>0,01 ↘</b>

## Rechnungsbericht Edewecht 2019

	Ergebnis 2018	Plan 2019	Ergebnis 2019	Abweichung 2019	Abweichung 2019 %
<b>Änderung Finanzmittelbestand</b>	<b>3.708.190,62</b>	<b>-7.293.521</b>	<b>-2.308.461,12</b>	<b>4.985.059,65</b> ↗	<b>68,35</b> ↗

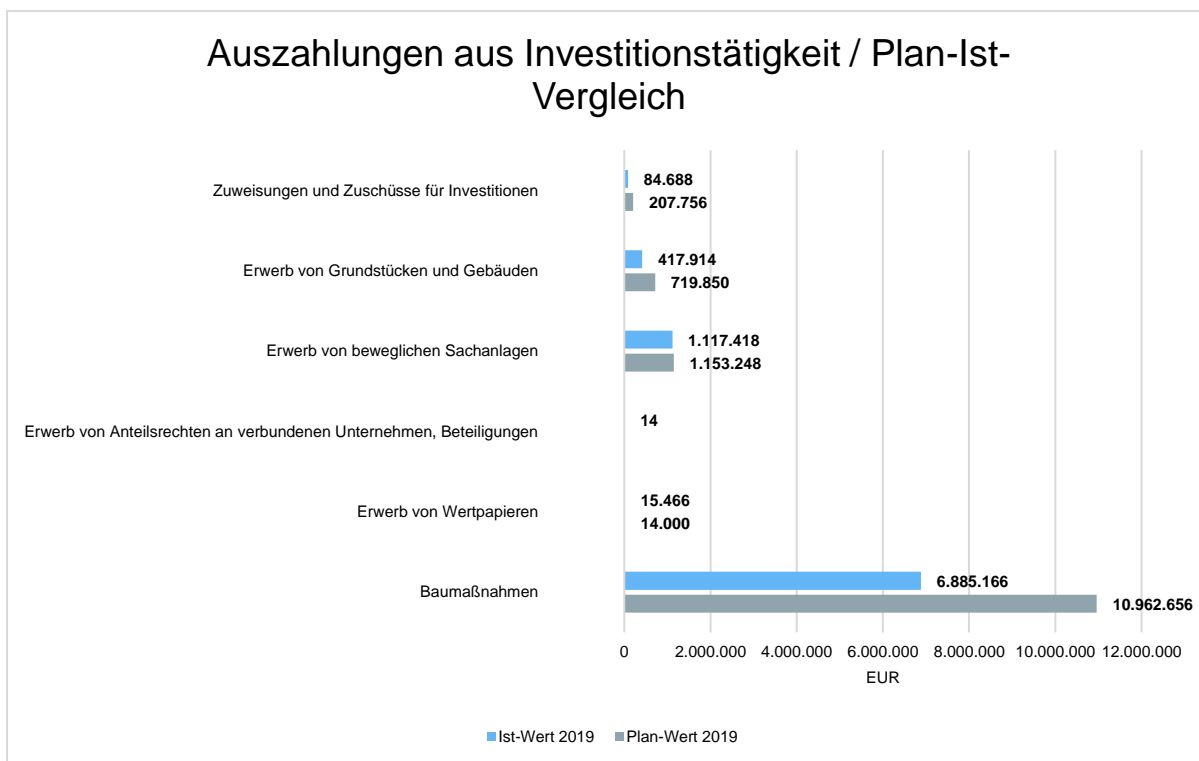
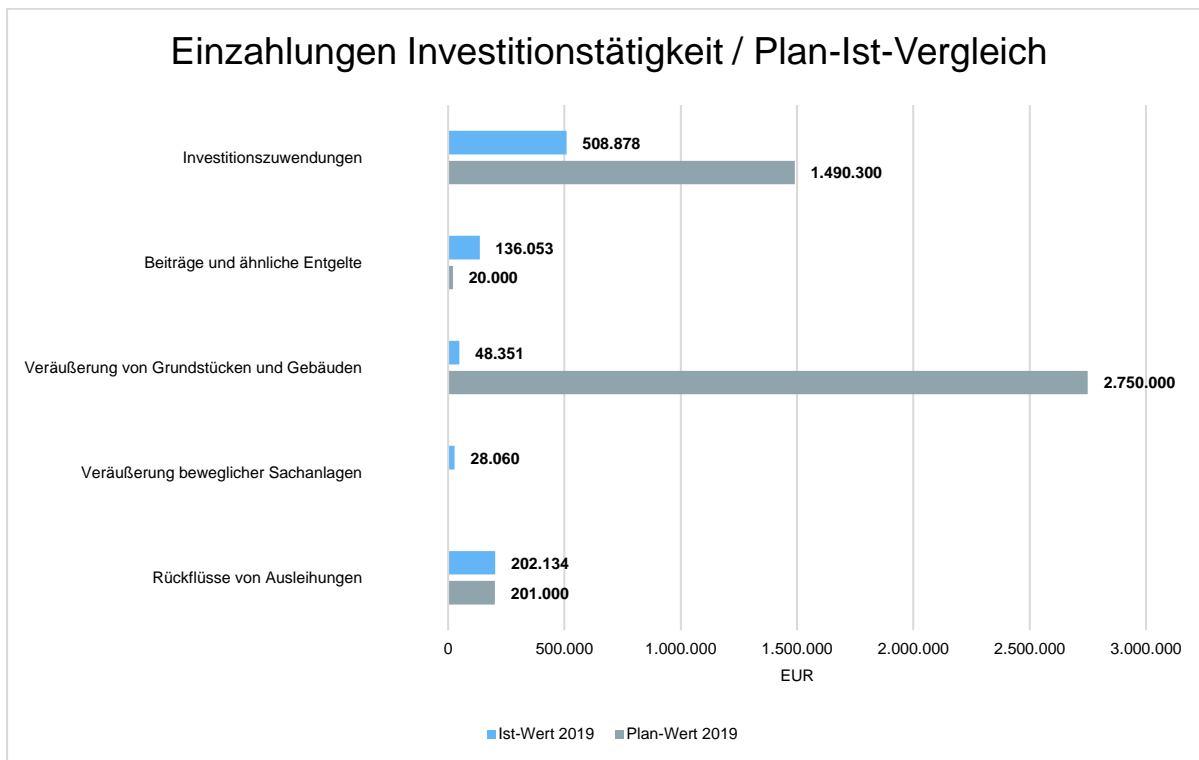
**4.2.2.2 Investitionstätigkeit**

Im Rahmen der Finanzrechnung ist insbesondere die kommunale Investitionstätigkeit von Bedeutung. Im Folgenden wird ersichtlich, wie sich die Ein- und Auszahlungen der Investitionstätigkeit insbesondere im Vergleich zur Haushaltsplanung darstellen.

**Investitionstätigkeit**

	Ergebnis 2018	Plan 2019	Ergebnis 2019	Abweichung 2019	Abweichung 2019 %
Investitionszuwendungen	2.916.307,74	1.490.300	508.877,93	-981.422,07 ↘	-65,85 ↘
Beiträge und ähnliche Entgelte	785.778,30	20.000	136.053,07	116.053,07 ↗	580,27 ↗
Einzahlungen aus der Veräußerung von Grundstücken und Gebäuden und anderen unbeweglichen Vermögensgegenständen	830.604,81	2.750.000	48.351,30	-2.701.648,70 ↘	-98,24 ↘
Einzahlungen aus der Veräußerung von beweglichen Vermögensgegenständen	11.555,97	--	28.060,00	28.060,00 ↗	-- ↗
Rückflüsse von Ausleihungen	1.218.745,47	201.000	202.133,98	1.133,98 →	0,56 →
<b>Einzahlungen aus Investitionstätigkeit</b>	<b>5.762.992,29</b>	<b>4.461.300</b>	<b>923.476,28</b>	<b>-3.537.823,72</b> ↘	<b>-79,30</b> ↘
Auszahlungen für den Erwerb von Grundstücken und Gebäuden	3.157.968,03	719.850	417.914,41	-301.935,59 ↘	-41,94 ↘
Baumaßnahmen	6.470.330,21	10.962.656	6.885.165,57	-4.077.490,49 ↘	-37,19 ↘
Auszahlungen für den Erwerb von beweglichen Vermögensgegenständen	1.294.153,66	1.153.248	1.117.418,24	-35.829,61 ↘	-3,11 ↘
Auszahlungen für den Erwerb von Anteilsrechten an verbundenen Unternehmen und Beteiligungen	18.708,12	--	13,96	13,96 ↗	-- ↗
Auszahlungen für den Erwerb von Wertpapieren	14.385,89	14.000	15.466,39	1.466,39 ↗	10,47 ↗
Zuweisungen und Zuschüsse für Investitionen	57.529,51	207.756	84.688,39	-123.067,61 ↘	-59,24 ↘
Gewährung von Ausleihungen	10.000,00	0	--	-0,00 →	-- →
<b>Auszahlungen aus Investitionstätigkeit</b>	<b>11.023.075,42</b>	<b>13.057.510</b>	<b>8.520.666,96</b>	<b>-4.536.842,95</b> ↘	<b>-34,75</b> ↘
<b>Saldo aus Investitionstätigkeit</b>	<b>-5.260.083,13</b>	<b>-8.596.210</b>	<b>-7.597.190,68</b>	<b>999.019,23</b> ↗	<b>11,62</b> ↗

Rechenschaftsbericht Edewecht 2019



#### 4.3 Auswertung der Teilhaushalte und der Produkte

Nachfolgend werden die Ergebnisse der jeweiligen Teilhaushalte dargestellt. Erläuterungen werden, sofern sie überhaupt notwendig erscheinen, nur zu den wesentlichen Produkten der betreffenden Teilhaushalte gemacht. Zu den anderen Produkten werden lediglich globale Aussagen getroffen, sofern sich hierzu überhaupt Aussagen treffen lassen.

Rechenschaftsbericht Edewecht 2019
 

---

### 4.3.1 Teilhaushalt Fachbereich Innere Dienste und Bürgerservice

Zu diesem Teilhaushalt zählen die Produkte:

- 111.01 - Gemeindeorgane
- 111.03 - Personalservice
- 111.04 - Gleichstellungsbeauftragte
- 111.05 - Finanzverwaltung
- 111.06 - Zentrale Dienste
- 111.07 - EDV-Einrichtungen
- 111.10 - Verwaltungsleitung
- 111.12 - Öffentlichkeitsarbeit
- 111.13 - Beteiligungen
- 111.15 - Allgemeine Rechtsangelegenheiten
- 111.16 - Bezirksvorsteher
- 121.01 - Statistik und Wahlen
- 122.02 - Melde- und Personenstandswesen
- 252.01 - Heimatarchiv
- 537.12 - Fäkalschlammentsorgung
- 538.11 - Betreibervertrag Abwasserbeseitigung
- 545.01 - Straßenreinigung
- 611.01 - Steuern, Zuweisungen, Umlagen
- 612.01 - Zins- und Kreditmanagement
- 612.02 - Deckungsreserve

#### Ergebnis Teilhaushalt Fachbereich I - Innere Dienste und Bürgerservice

	Erg. 2018	Plan 2019	Erg. 2019	Abw. zu Erg. 2018	Abw. zu Plan 2019
Ordentliche Erträge	35.125.664,97	33.978.400	36.000.191,15	874.526,18 ↗	2.021.791,15 ↗
Ordentliche Aufwendungen	16.824.832,01	17.922.700	18.347.262,37	1.522.430,36 ↗	424.562,37 ↗
<b>Ordentliches Ergebnis</b>	<b>18.300.832,96</b>	<b>16.055.700</b>	<b>17.652.928,78</b>	<b>-647.904,18 ↘</b>	<b>1.597.228,78 ↗</b>
Außerordentliche Erträge	60,95	--	0,00	-60,95 ↘	0,00 →
<b>Außerordentliches Ergebnis</b>	<b>60,95</b>	<b>0</b>	<b>0,00</b>	<b>-60,95 ↘</b>	<b>0,00 →</b>
<b>Jahresergebnis</b>	<b>18.300.893,91</b>	<b>16.055.700</b>	<b>17.652.928,78</b>	<b>-647.965,13 ↘</b>	<b>1.597.228,78 ↗</b>
Einzahlungen aus lfd. Verwaltungstätigkeit	34.523.086,09	33.733.700	35.609.778,55	1.086.692,46 ↗	1.876.078,55 ↗
Auszahlungen aus lfd. Verwaltungstätigkeit	16.066.517,05	17.902.200	17.852.867,70	1.786.350,65 ↗	-49.332,30 →
<b>Saldo aus laufender Verwaltungstätigkeit</b>	<b>18.456.569,04</b>	<b>15.831.500</b>	<b>17.756.910,85</b>	<b>-699.658,19 ↘</b>	<b>1.925.410,85 ↗</b>
Einzahlungen aus Investitionstätigkeit	1.000.122,90	--	179,01	-999.943,89 ↘	179,01 ↗
Auszahlungen aus Investitionstätigkeit	117.378,71	292.500	230.153,42	112.774,71 ↗	-62.346,58 ↘
<b>Saldo aus Investitionstätigkeit</b>	<b>882.744,19</b>	<b>-292.500</b>	<b>-229.974,41</b>	<b>-1.112.718,60 ↘</b>	<b>62.525,59 ↗</b>

## Rechenschaftsbericht Edewecht 2019

	Erg. 2018	Plan 2019	Erg. 2019	Abw. zu Erg. 2018	Abw. zu Plan 2019
<b>Finanzmittelüberschuss / -fehlbetrag</b>	<b>19.339.313,23</b>	<b>15.539.000</b>	<b>17.526.936,44</b>	<b>-1.812.376,79</b> ↘	<b>1.987.936,44</b> ↗
Auszahlungen aus Finanzierungstätigkeit ohne Liquiditätskredite	677.436,18	665.400	665.336,50	-12.099,68 ↘	-63,50 →
<b>Saldo aus Finanzierungstätigkeit ohne Liquiditätskredite</b>	<b>-677.436,18</b>	<b>-665.400</b>	<b>-665.336,50</b>	<b>12.099,68</b> ↗	<b>63,50</b> →
<b>Änderung eigener Finanzmittelbestand ohne Liquiditätskredite</b>	<b>18.661.877,05</b>	<b>14.873.600</b>	<b>16.861.599,94</b>	<b>-1.800.277,11</b> ↘	<b>1.987.999,94</b> ↗

Das Jahresergebnis beträgt 17.652.928,78 €. Die Veränderung zum Vorjahresergebnis (18.300.893,91 €) beträgt -647.965,13 €. Gegenüber dem geplanten Ergebnis in Höhe von 16.055.700,00 € ergibt sich eine Abweichung in Höhe von 1.597.228,78 €.

Das ordentliche Ergebnis schließt in diesem Teilhaushalt in Höhe von 17.652.928,78 € ab. Im Vergleich zum Ergebnis des Vorjahres (18.300.832,96 €) beträgt die Veränderung -647.904,18 €. Gegenüber dem geplanten ordentlichen Ergebnis (ohne Planfortschreibung) ergibt sich eine Abweichung in Höhe von 1.597.228,78 €.

Neben dem ordentlichen Ergebnis fließt das außerordentliche Ergebnis in Höhe von 0,00 € in das Jahresergebnis ein. Gegenüber dem Plan von 0,00 € ergibt sich eine Abweichung von 0,00 €. Im Vergleich zum Vorjahresergebnis (60,95 €) beträgt die Abweichung -60,95 €.

#### 4.3.1.1 Produkt 611.01 – Steuern, Zuweisungen, Umlagen

##### Ergebnis Produkt 611.01 Steuern, Zuweisungen, Umlagen

	Erg. 2018	Plan 2019	Erg. 2019	Abw. zu Erg. 2018	Abw. zu Plan 2019
Ordentliche Erträge	29.470.237,97	28.530.400	30.344.472,04	874.234,07 ↗	1.814.072,04 ↗
Ordentliche Aufwendungen	9.199.532,89	9.749.600	9.963.345,78	763.812,89 ↗	213.745,78 ↗
<b>Ordentliches Ergebnis</b>	<b>20.270.705,08</b>	<b>18.780.800</b>	<b>20.381.126,26</b>	<b>110.421,18</b> →	<b>1.600.326,26</b> ↗
<b>Jahresergebnis</b>	<b>20.270.705,08</b>	<b>18.780.800</b>	<b>20.381.126,26</b>	<b>110.421,18</b> →	<b>1.600.326,26</b> ↗
Einzahlungen aus lfd. Verwaltungstätigkeit	29.235.524,00	28.530.400	30.236.440,96	1.000.916,96 ↗	1.706.040,96 ↗
Auszahlungen aus lfd. Verwaltungstätigkeit	9.098.290,50	9.749.600	10.105.054,25	1.006.763,75 ↗	355.454,25 ↗
<b>Saldo aus laufender Verwaltungstätigkeit</b>	<b>20.137.233,50</b>	<b>18.780.800</b>	<b>20.131.386,71</b>	<b>-5.846,79</b> →	<b>1.350.586,71</b> ↗
<b>Finanzmittelüberschuss / -fehlbetrag</b>	<b>20.137.233,50</b>	<b>18.780.800</b>	<b>20.131.386,71</b>	<b>-5.846,79</b> →	<b>1.350.586,71</b> ↗
<b>Änderung eigener Finanzmittelbestand ohne Liquiditätskredite</b>	<b>20.137.233,50</b>	<b>18.780.800</b>	<b>20.131.386,71</b>	<b>-5.846,79</b> →	<b>1.350.586,71</b> ↗

Das Jahresergebnis beträgt 20.381.126,26 €. Die Veränderung zum Vorjahresergebnis (20.270.705,08 €) beträgt 110.421,18 €. Gegenüber dem geplanten Ergebnis in Höhe von 18.780.800,00 € ergibt sich eine Abweichung in Höhe von 1.600.326,26 €.

Das ordentliche Ergebnis schließt in diesem Teilhaushalt in Höhe von 20.381.126,26 € ab. Im Vergleich zum Ergebnis des Vorjahres (20.270.705,08 €) beträgt die Veränderung 110.421,18 €. Gegenüber dem geplanten ordentlichen Ergebnis (ohne Planfortschreibung) ergibt sich eine Abweichung in Höhe von 1.600.326,26 €.

Rechenschaftsbericht Edewecht 2019

Neben dem ordentlichen Ergebnis fließt das außerordentliche Ergebnis in Höhe von 0,00 € in das Jahresergebnis ein. Gegenüber dem Plan von 0,00 € ergibt sich eine Abweichung von 0,00 €. Im Vergleich zum Vorjahresergebnis (0,00 €) beträgt die Abweichung 0,00 €.

**4.3.2 Teilhaushalt Fachbereich Bildung, Ordnung und Soziales**

Zu diesem Teilhaushalt zählen die Produkte:

- 122.01 - Ordnungsangelegenheiten
- 126.01 - Feuerwehren
- 128.01 - Katastrophenschutz
- 211.01 - Grundschulen
- 216.01 - Oberschulen
- 217.01 - Außenstelle Gymnasium Zwischenahn - Edewecht
- 221.01 - Astrid-Lindgren-Schule
- 221.02 - Sonstige Förderschulen
- 241.01 - Schülerbeförderung
- 244.01 - Kreisschulbaukasse
- 263.01 - Musikschule
- 272.01 - Büchereien
- 281.01 - Heimatpflege
- 281.02 - Kulturbüro
- 311.00 - Gewährung von Leistungen nach dem SGB XII (Sozialhilfe)
- 312.00 - Gewährung von Leistungen nach dem SGB II (ALG II)
- 313.00 - Gewährung von Leistungen nach dem AsylbLG
- 315.10 - Seniorenangebote
- 315.40 - Soziale Einrichtungen für Wohnungslose
- 315.50 - Soz. Einrichtungen für Aussiedler und Ausländer
- 361.01 - Förderung der Kinderbetreuung
- 365.00 - Kindertageseinrichtungen
- 366.01 - Jugendeinrichtungen
- 421.01 - Allgemeine Sportförderung
- 424.01 - Frei- und Hallenbad
- 424.03 - Sportstätten und -plätze
- 573.01 - Märkte
- 573.02 - Dorfgemeinschaftshäuser

**Ergebnis Teilhaushalt Fachbereich II - Bildung, Ordnung und Soziales**

	Erg. 2018	Plan 2019	Erg. 2019	Abw. zu Erg. 2018	Abw. zu Plan 2019
Ordentliche Erträge	6.096.240,07	4.515.400	5.816.337,28	-279.902,79 ↘	1.300.937,28 ↗
Ordentliche Aufwendungen	10.245.329,85	10.791.669	11.114.800,37	869.470,52 ↗	323.131,57 ↗
<b>Ordentliches Ergebnis</b>	<b>-4.149.089,78</b>	<b>-6.276.269</b>	<b>-5.298.463,09</b>	<b>-1.149.373,31 ↘</b>	<b>977.805,71 ↗</b>

## Rechenschaftsbericht Edewecht 2019

	Erg. 2018	Plan 2019	Erg. 2019	Abw. zu Erg. 2018	Abw. zu Plan 2019
Außerordentliche Erträge	500,00	0	28.060,00	27.560,00 ↗	28.060,00 ↗
<b>Außerordentliches Ergebnis</b>	<b>500,00</b>	<b>0</b>	<b>28.060,00</b>	<b>27.560,00 ↗</b>	<b>28.060,00 ↗</b>
<b>Jahresergebnis</b>	<b>-4.148.589,78</b>	<b>-6.276.269</b>	<b>-5.270.403,09</b>	<b>-1.121.813,31 ↘</b>	<b>1.005.865,71 ↗</b>
Einzahlungen aus lfd. Verwaltungstätigkeit	5.486.060,65	4.497.800	5.730.429,87	244.369,22 ↗	1.232.629,87 ↗
Auszahlungen aus lfd. Verwaltungstätigkeit	9.973.863,22	10.444.469	10.386.385,18	412.521,96 ↗	-58.083,62 →
<b>Saldo aus laufender Verwaltungstätigkeit</b>	<b>-4.487.802,57</b>	<b>-5.946.669</b>	<b>-4.655.955,31</b>	<b>-168.152,74 ↘</b>	<b>1.290.713,49 ↗</b>
Einzahlungen aus Investitionstätigkeit	227.483,77	201.000	231.328,97	3.845,20 ↗	30.328,97 ↗
Auszahlungen aus Investitionstätigkeit	803.174,20	512.264	274.513,37	-528.660,83 ↘	-237.750,53 ↘
<b>Saldo aus Investitionstätigkeit</b>	<b>-575.690,43</b>	<b>-311.264</b>	<b>-43.184,40</b>	<b>532.506,03 ↗</b>	<b>268.079,50 ↗</b>
<b>Finanzmittelüberschuss / -fehlbetrag</b>	<b>-5.063.493,00</b>	<b>-6.257.933</b>	<b>-4.699.139,71</b>	<b>364.353,29 ↗</b>	<b>1.558.792,99 ↗</b>
<b>Änderung eigener Finanzmittelbestand ohne Liquiditätskredite</b>	<b>-5.063.493,00</b>	<b>-6.257.933</b>	<b>-4.699.139,71</b>	<b>364.353,29 ↗</b>	<b>1.558.792,99 ↗</b>

Das Jahresergebnis beträgt -5.270.403,09 €. Die Veränderung zum Vorjahresergebnis (-4.148.589,78 €) beträgt -1.121.813,31 €. Gegenüber dem geplanten Ergebnis in Höhe von -6.276.268,80 € ergibt sich eine Abweichung in Höhe von 1.005.865,71 €.

Das ordentliche Ergebnis schließt in diesem Teilhaushalt in Höhe von -5.298.463,09 € ab. Im Vergleich zum Ergebnis des Vorjahres (-4.149.089,78 €) beträgt die Veränderung -1.149.373,31 €. Gegenüber dem geplanten ordentlichen Ergebnis (ohne Planfortschreibung) ergibt sich eine Abweichung in Höhe von 977.805,71 €.

Neben dem ordentlichen Ergebnis fließt das außerordentliche Ergebnis in Höhe von 28.060,00 € in das Jahresergebnis ein. Gegenüber dem Plan von 0,00 € ergibt sich eine Abweichung von 28.060,00 €. Im Vergleich zum Vorjahresergebnis (500,00 €) beträgt die Abweichung 27.560,00 €.

#### 4.3.2.1 Produkt 315.10 - Seniorenangebote

##### Ergebnis Produkt 315.10 Seniorenangebote

	Erg. 2018	Plan 2019	Erg. 2019	Abw. zu Erg. 2018	Abw. zu Plan 2019
Ordentliche Erträge	16,86	--	14,20	-2,66 ↘	14,20 ↗
Ordentliche Aufwendungen	8.727,39	18.300	8.830,93	103,54 ↗	-9.469,07 ↘
<b>Ordentliches Ergebnis</b>	<b>-8.710,53</b>	<b>-18.300</b>	<b>-8.816,73</b>	<b>-106,20 ↘</b>	<b>9.483,27 ↗</b>
<b>Jahresergebnis</b>	<b>-8.710,53</b>	<b>-18.300</b>	<b>-8.816,73</b>	<b>-106,20 ↘</b>	<b>9.483,27 ↗</b>
Einzahlungen aus lfd. Verwaltungstätigkeit	17,06	--	14,20	-2,86 ↘	14,20 ↗
Auszahlungen aus lfd. Verwaltungstätigkeit	8.495,25	18.100	8.664,41	169,16 ↗	-9.435,59 ↘
<b>Saldo aus laufender Verwaltungstätigkeit</b>	<b>-8.478,19</b>	<b>-18.100</b>	<b>-8.650,21</b>	<b>-172,02 ↘</b>	<b>9.449,79 ↗</b>
<b>Finanzmittelüberschuss / -fehlbetrag</b>	<b>-8.478,19</b>	<b>-18.100</b>	<b>-8.650,21</b>	<b>-172,02 ↘</b>	<b>9.449,79 ↗</b>
<b>Änderung eigener Finanzmittelbestand ohne Liquiditätskredite</b>	<b>-8.478,19</b>	<b>-18.100</b>	<b>-8.650,21</b>	<b>-172,02 ↘</b>	<b>9.449,79 ↗</b>

Das Jahresergebnis beträgt -8.816,73 €. Die Veränderung zum Vorjahresergebnis (-8.710,53 €) beträgt -106,20 €. Gegenüber dem geplanten Ergebnis in Höhe von -18.300,00 € ergibt sich eine Abweichung in Höhe von 9.483,27 €.

Rechenschaftsbericht Edewecht 2019
 

---

Das ordentliche Ergebnis schließt in diesem Teilhaushalt in Höhe von -8.816,73 € ab. Im Vergleich zum Ergebnis des Vorjahres (-8.710,53 €) beträgt die Veränderung -106,20 €. Gegenüber dem geplanten ordentlichen Ergebnis (ohne Planfortschreibung) ergibt sich eine Abweichung in Höhe von 9.483,27 €.

Neben dem ordentlichen Ergebnis fließt das außerordentliche Ergebnis in Höhe von 0,00 € in das Jahresergebnis ein. Gegenüber dem Plan von 0,00 € ergibt sich eine Abweichung von 0,00 €. Im Vergleich zum Vorjahresergebnis (0,00 €) beträgt die Abweichung 0,00 €.

#### 4.3.2.2 Produkt 365.00 - Kindertageseinrichtungen

##### Ergebnis Produkt 365.00 Kindertageseinrichtungen

	Erg. 2018	Plan 2019	Erg. 2019	Abw. zu Erg. 2018	Abw. zu Plan 2019
Ordentliche Erträge	2.809.669,84	1.882.500	2.437.437,08	-372.232,76 ↘	554.937,08 ↗
Ordentliche Aufwendungen	4.801.534,85	5.093.449	5.276.148,08	474.613,23 ↗	182.699,14 ↗
<b>Ordentliches Ergebnis</b>	<b>-1.991.865,01</b>	<b>-3.210.949</b>	<b>-2.838.711,00</b>	<b>-846.845,99 ↘</b>	<b>372.237,94 ↗</b>
<b>Jahresergebnis</b>	<b>-1.991.865,01</b>	<b>-3.210.949</b>	<b>-2.838.711,00</b>	<b>-846.845,99 ↘</b>	<b>372.237,94 ↗</b>
Einzahlungen aus lfd. Verwaltungstätigkeit	2.669.798,51	1.871.500	2.241.291,61	-428.506,90 ↘	369.791,61 ↗
Auszahlungen aus lfd. Verwaltungstätigkeit	4.604.301,42	5.060.549	5.221.078,41	616.776,99 ↗	160.529,47 ↗
<b>Saldo aus laufender Verwaltungstätigkeit</b>	<b>-1.934.502,91</b>	<b>-3.189.049</b>	<b>-2.979.786,80</b>	<b>-1.045.283,89 ↘</b>	<b>209.262,14 ↗</b>
Einzahlungen aus Investitionstätigkeit	1.761,20	--	--	-1.761,20 ↘	--
Auszahlungen aus Investitionstätigkeit	23.584,39	55.519	41.280,52	17.696,13 ↗	-14.238,68 ↘
<b>Saldo aus Investitionstätigkeit</b>	<b>-21.823,19</b>	<b>-55.519</b>	<b>-41.280,52</b>	<b>-19.457,33 ↘</b>	<b>14.238,68 ↗</b>
<b>Finanzmittelüberschuss / -fehlbetrag</b>	<b>-1.956.326,10</b>	<b>-3.244.568</b>	<b>-3.021.067,32</b>	<b>-1.064.741,22 ↘</b>	<b>223.500,82 ↗</b>
<b>Änderung eigener Finanzmittelbestand ohne Liquiditätskredite</b>	<b>-1.956.326,10</b>	<b>-3.244.568</b>	<b>-3.021.067,32</b>	<b>-1.064.741,22 ↘</b>	<b>223.500,82 ↗</b>

Das Jahresergebnis beträgt -2.838.711,00 €. Die Veränderung zum Vorjahresergebnis (-1.991.865,01 €) beträgt -846.845,99 €. Gegenüber dem geplanten Ergebnis in Höhe von -3.210.948,94 € ergibt sich eine Abweichung in Höhe von 372.237,94 €.

Das ordentliche Ergebnis schließt in diesem Teilhaushalt in Höhe von -2.838.711,00 € ab. Im Vergleich zum Ergebnis des Vorjahres (-1.991.865,01 €) beträgt die Veränderung -846.845,99 €. Gegenüber dem geplanten ordentlichen Ergebnis (ohne Planfortschreibung) ergibt sich eine Abweichung in Höhe von 372.237,94 €.

Neben dem ordentlichen Ergebnis fließt das außerordentliche Ergebnis in Höhe von 0,00 € in das Jahresergebnis ein. Gegenüber dem Plan von 0,00 € ergibt sich eine Abweichung von 0,00 €. Im Vergleich zum Vorjahresergebnis (0,00 €) beträgt die Abweichung 0,00 €.

#### 4.3.2.3 Produkt 366.01 - Jugendeinrichtungen

##### Ergebnis Produkt 366.01 Jugendeinrichtungen

	Erg. 2018	Plan 2019	Erg. 2019	Abw. zu Erg. 2018	Abw. zu Plan 2019
Ordentliche Erträge	29.562,39	16.000	26.740,66	-2.821,73 ↘	10.740,66 ↗
Ordentliche Aufwendungen	276.002,15	276.600	258.661,35	-17.340,80 ↘	17.938,65 ↘



Rechenschaftsbericht Edewecht 2019
 

---

	Erg. 2018	Plan 2019	Erg. 2019	Abw. zu Erg. 2018	Abw. zu Plan 2019
<b>Ordentliches Ergebnis</b>	<b>-246.439,76</b>	<b>-260.600</b>	<b>-231.920,69</b>	<b>14.519,07</b> ↗	<b>28.679,31</b> ↗
<b>Jahresergebnis</b>	<b>-246.439,76</b>	<b>-260.600</b>	<b>-231.920,69</b>	<b>14.519,07</b> ↗	<b>28.679,31</b> ↗
Einzahlungen aus lfd. Verwaltungstätigkeit	27.272,01	16.000	28.415,59	1.143,58 ↗	12.415,59 ↗
Auszahlungen aus lfd. Verwaltungstätigkeit	271.966,27	273.300	250.524,80	-21.441,47 ↘	22.775,20 ↘
<b>Saldo aus laufender Verwaltungstätigkeit</b>	<b>-244.694,26</b>	<b>-257.300</b>	<b>-222.109,21</b>	<b>22.585,05</b> ↗	<b>35.190,79</b> ↗
Auszahlungen aus Investitionstätigkeit	4.284,00	382	--	-4.284,00 ↘	-381,99 ↘
<b>Saldo aus Investitionstätigkeit</b>	<b>-4.284,00</b>	<b>-382</b>	<b>--</b>	<b>4.284,00</b> ↗	<b>381,99</b> ↗
<b>Finanzmittelüberschuss / -fehlbetrag</b>	<b>-248.978,26</b>	<b>-257.682</b>	<b>-222.109,21</b>	<b>26.869,05</b> ↗	<b>35.572,78</b> ↗
<b>Änderung eigener Finanzmittelbestand ohne Liquiditätskredite</b>	<b>-248.978,26</b>	<b>-257.682</b>	<b>-222.109,21</b>	<b>26.869,05</b> ↗	<b>35.572,78</b> ↗

Das Jahresergebnis beträgt -231.920,69 €. Die Veränderung zum Vorjahresergebnis (-246.439,76 €) beträgt 14.519,07 €. Gegenüber dem geplanten Ergebnis in Höhe von -260.600,00 € ergibt sich eine Abweichung in Höhe von 28.679,31 €.

Das ordentliche Ergebnis schließt in diesem Teilhaushalt in Höhe von -231.920,69 € ab. Im Vergleich zum Ergebnis des Vorjahres (-246.439,76 €) beträgt die Veränderung 14.519,07 €. Gegenüber dem geplanten ordentlichen Ergebnis (ohne Planfortschreibung) ergibt sich eine Abweichung in Höhe von 28.679,31 €.

Neben dem ordentlichen Ergebnis fließt das außerordentliche Ergebnis in Höhe von 0,00 € in das Jahresergebnis ein. Gegenüber dem Plan von 0,00 € ergibt sich eine Abweichung von 0,00 €. Im Vergleich zum Vorjahresergebnis (0,00 €) beträgt die Abweichung 0,00 €.

### 4.3.3 Teilhaushalt Fachbereich Gemeindeentwicklung und Wirtschaftsförderung

Zu diesem Teilhaushalt zählen die Produkte:

- 111.09 - Immobilienunterhaltung
- 126.02 - Gebäude Feuerwehren
- 211.02 - Gebäude Grundschulen
- 216.02 - Gebäude Oberschulen
- 217.02 - Gebäude Außenstelle Gymnasium
- 221.03 - Gebäude Astrid-Lindgren-Schule
- 281.03 - Gebäude Kokerwindmühle
- 315.21 - Geschäftsführung AöR
- 315.22 - Gebäude Alten- und Pflegeheim
- 315.41 - Gebäude Obdachlosenunterkunft
- 315.51 - Gebäude Asylbewerberunterkunft
- 365.01 - Gebäude Kindergärten
- 366.02 - Spielplätze
- 366.03 - Gebäude Jugendzentren
- 424.02 - Gebäude Sportstätten
- 511.01 - Allgemeine Bauverwaltung

Rechenschaftsbericht Edewecht 2019
 

---

- 522.21 - Wohnbaugebiete
- 522.22 - Gebäude Wohnhäuser
- 523.01 - Denkmalschutz und -pflege
- 535.01 - Kombinierte Versorgung
- 537.11 - Abfallbeseitigung
- 537.13 - Gebäude Recyclinghof
- 538.12 - Oberflächenentwässerung / Regenrückhaltebecken
- 538.13 - Abwasserbeseitigung
- 541.01 - Gemeindestraßen und Brücken
- 542.01 - Kreisstraßen
- 543.01 - Landesstraßen
- 544.01 - Bundesstraßen
- 545.02 - Straßenbeleuchtung
- 546.01 - Parkraumbewirtschaftung
- 547.01 - Förderung des ÖPNV
- 551.01 - Öffentliche Grünflächen
- 552.01 - Öffentliche Gewässer und wasserbauliche Anlagen
- 553.01 - Friedhofswesen
- 555.01 - Kompensations- und Aufforstungsflächen
- 571.01 - Gewerbegebiete
- 571.02 - Wirtschaftsförderung
- 571.03 - Kommunalmarketing
- 573.04 - Bauhof
- 573.05 - Gebäude Allgemeine Einrichtungen
- 575.01 - Förderung des Fremdenverkehrs

**Ergebnis Teilhaushalt Fachbereich III - Gemeindeentwicklung und Wirtschaftsförderung**

	Erg. 2018	Plan 2019	Erg. 2019	Abw. zu Erg. 2018	Abw. zu Plan 2019
Ordentliche Erträge	5.780.458,81	3.357.100	3.799.281,26	-1.981.177,55 ↘	442.181,26 ↗
Ordentliche Aufwendungen	11.960.883,08	12.759.142	12.831.891,77	871.008,69 ↗	72.749,71 →
<b>Ordentliches Ergebnis</b>	<b>-6.180.424,27</b>	<b>-9.402.042</b>	<b>-9.032.610,51</b>	<b>-2.852.186,24 ↘</b>	<b>369.431,55 ↗</b>
Außerordentliche Erträge	126.814,19	--	1.523,62	-125.290,57 ↘	1.523,62 ↗
Außerordentliche Aufwendungen	157.334,43	--	3.468,26	-153.866,17 ↘	3.468,26 ↗
<b>Außerordentliches Ergebnis</b>	<b>-30.520,24</b>	<b>--</b>	<b>-1.944,64</b>	<b>28.575,60 ↗</b>	<b>-1.944,64 ↘</b>
<b>Jahresergebnis</b>	<b>-6.210.944,51</b>	<b>-9.402.042</b>	<b>-9.034.555,15</b>	<b>-2.823.610,64 ↘</b>	<b>367.486,91 ↗</b>
Einzahlungen aus lfd. Verwaltungstätigkeit	3.575.765,29	1.283.000	1.504.934,15	-2.070.831,14 ↘	221.934,15 ↗
Auszahlungen aus lfd. Verwaltungstätigkeit	7.898.821,83	9.199.742	8.651.823,63	753.001,80 ↗	-547.918,43 ↘
<b>Saldo aus laufender Verwaltungstätigkeit</b>	<b>-4.323.056,54</b>	<b>-7.916.742</b>	<b>-7.146.889,48</b>	<b>-2.823.832,94 ↘</b>	<b>769.852,58 ↗</b>

## Rechenschaftsbericht Edewecht 2019

	Erg. 2018	Plan 2019	Erg. 2019	Abw. zu Erg. 2018	Abw. zu Plan 2019
Einzahlungen aus Investitionstätigkeit	4.535.385,62	4.260.300	691.968,30	-3.843.417,32 ↓	-3.568.331,70 ↓
Auszahlungen aus Investitionstätigkeit	10.102.522,5 <sub>1</sub>	12.252.746	8.016.000,17	-2.086.522,34 ↓	-4.236.745,84 ↓
<b>Saldo aus Investitionstätigkeit</b>	<b>-5.567.136,89</b>	<b>-7.992.446</b>	<b>-7.324.031,87</b>	<b>-1.756.894,98 ↓</b>	<b>668.414,14 ↑</b>
<b>Finanzmittelüberschuss / -fehlbetrag</b>	<b>-9.890.193,43</b>	<b>15.909.188</b>	<b>-14.470.921,35</b>	<b>-4.580.727,92 ↓</b>	<b>1.438.266,72 ↑</b>
<b>Änderung eigener Finanzmittelbestand ohne Liquiditätskredite</b>	<b>-9.890.193,43</b>	<b>15.909.188</b>	<b>-14.470.921,35</b>	<b>-4.580.727,92 ↓</b>	<b>1.438.266,72 ↑</b>

Das Jahresergebnis beträgt -9.034.555,15 €. Die Veränderung zum Vorjahresergebnis (-6.210.944,51 €) beträgt -2.823.610,64 €. Gegenüber dem geplanten Ergebnis in Höhe von -9.402.042,06 € ergibt sich eine Abweichung in Höhe von 367.486,91 €.

Das ordentliche Ergebnis schließt in diesem Teilhaushalt in Höhe von -9.032.610,51 € ab. Im Vergleich zum Ergebnis des Vorjahres (-6.180.424,27 €) beträgt die Veränderung -2.852.186,24 €. Gegenüber dem geplanten ordentlichen Ergebnis (ohne Planfortschreibung) ergibt sich eine Abweichung in Höhe von 369.431,55 €.

Neben dem ordentlichen Ergebnis fließt das außerordentliche Ergebnis in Höhe von -1.944,64 € in das Jahresergebnis ein. Gegenüber dem Plan von 0,00 € ergibt sich eine Abweichung von -1.944,64 €. Im Vergleich zum Vorjahresergebnis (-30.520,24 €) beträgt die Abweichung 28.575,60 €.

#### 4.3.3.1 Produkt 111.09 - Immobilienunterhaltung

##### Ergebnis Produkt 111.09 Immobilienunterhaltung

	Erg. 2018	Plan 2019	Erg. 2019	Abw. zu Erg. 2018	Abw. zu Plan 2019
Ordentliche Erträge	24.740,43	23.100	25.965,19	1.224,76 ↑	2.865,19 ↑
Ordentliche Aufwendungen	276.519,30	304.791	318.860,39	42.341,09 ↑	14.069,49 ↑
<b>Ordentliches Ergebnis</b>	<b>-251.778,87</b>	<b>-281.691</b>	<b>-292.895,20</b>	<b>-41.116,33 ↓</b>	<b>-11.204,30 ↓</b>
Außerordentliche Erträge	531,74	--	--	-531,74 ↓	--
<b>Außerordentliches Ergebnis</b>	<b>531,74</b>	<b>--</b>	<b>0,00</b>	<b>-531,74 ↓</b>	<b>0,00 →</b>
<b>Jahresergebnis</b>	<b>-251.247,13</b>	<b>-281.691</b>	<b>-292.895,20</b>	<b>-41.648,07 ↓</b>	<b>-11.204,30 ↓</b>
Einzahlungen aus lfd. Verwaltungstätigkeit	24.848,80	21.500	23.186,02	-1.662,78 ↓	1.686,02 ↑
Auszahlungen aus lfd. Verwaltungstätigkeit	250.665,07	260.991	248.222,82	-2.442,25 →	-12.768,08 ↓
<b>Saldo aus laufender Verwaltungstätigkeit</b>	<b>-225.816,27</b>	<b>-239.491</b>	<b>-225.036,80</b>	<b>779,47 →</b>	<b>14.454,10 ↑</b>
Einzahlungen aus Investitionstätigkeit	19.758,26	--	--	-19.758,26 ↓	--
Auszahlungen aus Investitionstätigkeit	1.426.329,16	1.358.110	1.267.897,27	-158.431,89 ↓	-90.213,08 ↓
<b>Saldo aus Investitionstätigkeit</b>	<b>-1.406.570,90</b>	<b>-1.358.110</b>	<b>-1.267.897,27</b>	<b>138.673,63 ↑</b>	<b>90.213,08 ↑</b>
<b>Finanzmittelüberschuss / -fehlbetrag</b>	<b>-1.632.387,17</b>	<b>-1.597.601</b>	<b>-1.492.934,07</b>	<b>139.453,10 ↑</b>	<b>104.667,18 ↑</b>
<b>Änderung eigener Finanzmittelbestand ohne Liquiditätskredite</b>	<b>-1.632.387,17</b>	<b>-1.597.601</b>	<b>-1.492.934,07</b>	<b>139.453,10 ↑</b>	<b>104.667,18 ↑</b>

Das Jahresergebnis beträgt -292.895,20 €. Die Veränderung zum Vorjahresergebnis (-251.247,13 €) beträgt -41.648,07 €. Gegenüber dem geplanten Ergebnis in Höhe von -281.690,90 € ergibt sich eine Abweichung in Höhe von -11.204,30 €.

Rechenschaftsbericht Edewecht 2019
 

---

Das ordentliche Ergebnis schließt in diesem Teilhaushalt in Höhe von -292.895,20 € ab. Im Vergleich zum Ergebnis des Vorjahres (-251.778,87 €) beträgt die Veränderung -41.116,33 €. Gegenüber dem geplanten ordentlichen Ergebnis (ohne Planfortschreibung) ergibt sich eine Abweichung in Höhe von -11.204,30 €.

Neben dem ordentlichen Ergebnis fließt das außerordentliche Ergebnis in Höhe von 0,00 € in das Jahresergebnis ein. Gegenüber dem Plan von 0,00 € ergibt sich eine Abweichung von 0,00 €. Im Vergleich zum Vorjahresergebnis (531,74 €) beträgt die Abweichung -531,74 €.

#### 4.3.3.2 Produkt 522.21 - Wohnbaugebiete

##### Ergebnis Produkt 522.21 Wohnbaugebiete

	Erg. 2018	Plan 2019	Erg. 2019	Abw. zu Erg. 2018	Abw. zu Plan 2019
Ordentliche Erträge	2.500.777,32	405.200	440.875,41	-2.059.901,91 ↘	35.675,41 ↗
Ordentliche Aufwendungen	229.961,95	88.400	143.734,54	-86.227,41 ↘	55.334,54 ↗
<b>Ordentliches Ergebnis</b>	<b>2.270.815,37</b>	<b>316.800</b>	<b>297.140,87</b>	<b>-1.973.674,50 ↘</b>	<b>-19.659,13 ↘</b>
Außerordentliche Aufwendungen	124.838,18	--	--	-124.838,18 ↘	--
<b>Außerordentliches Ergebnis</b>	<b>-124.838,18</b>	<b>--</b>	<b>--</b>	<b>124.838,18 ↗</b>	<b>--</b>
<b>Jahresergebnis</b>	<b>2.145.977,19</b>	<b>316.800</b>	<b>297.140,87</b>	<b>-1.848.836,32 ↘</b>	<b>-19.659,13 ↘</b>
Einzahlungen aus lfd. Verwaltungstätigkeit	2.113.082,73	4.000	87.925,62	-2.025.157,11 ↘	83.925,62 ↗
Auszahlungen aus lfd. Verwaltungstätigkeit	85.187,67	75.400	126.315,56	41.127,89 ↗	50.915,56 ↗
<b>Saldo aus laufender Verwaltungstätigkeit</b>	<b>2.027.895,06</b>	<b>-71.400</b>	<b>-38.389,94</b>	<b>-2.066.285,00 ↘</b>	<b>33.010,06 ↗</b>
Einzahlungen aus Investitionstätigkeit	1.237.589,27	2.770.000	103.228,57	-1.134.360,70 ↘	-2.666.771,43 ↘
Auszahlungen aus Investitionstätigkeit	1.042.903,16	1.069.850	198.030,05	-844.873,11 ↘	-871.819,95 ↘
<b>Saldo aus Investitionstätigkeit</b>	<b>194.686,11</b>	<b>1.700.150</b>	<b>-94.801,48</b>	<b>-289.487,59 ↘</b>	<b>-1.794.951,48 ↘</b>
<b>Finanzmittelüberschuss / -fehlbetrag</b>	<b>2.222.581,17</b>	<b>1.628.750</b>	<b>-133.191,42</b>	<b>-2.355.772,59 ↘</b>	<b>-1.761.941,42 ↘</b>
<b>Änderung eigener Finanzmittelbestand ohne Liquiditätskredite</b>	<b>2.222.581,17</b>	<b>1.628.750</b>	<b>-133.191,42</b>	<b>-2.355.772,59 ↘</b>	<b>-1.761.941,42 ↘</b>

Das Jahresergebnis beträgt 297.140,87 €. Die Veränderung zum Vorjahresergebnis (2.145.977,19 €) beträgt -1.848.836,32 €. Gegenüber dem geplanten Ergebnis in Höhe von 316.800,00 € ergibt sich eine Abweichung in Höhe von -19.659,13 €.

Das ordentliche Ergebnis schließt in diesem Teilhaushalt in Höhe von 297.140,87 € ab. Im Vergleich zum Ergebnis des Vorjahres (2.270.815,37 €) beträgt die Veränderung -1.973.674,50 €. Gegenüber dem geplanten ordentlichen Ergebnis (ohne Planfortschreibung) ergibt sich eine Abweichung in Höhe von -19.659,13 €.

Neben dem ordentlichen Ergebnis fließt das außerordentliche Ergebnis in Höhe von 0,00 € in das Jahresergebnis ein. Gegenüber dem Plan von 0,00 € ergibt sich eine Abweichung von 0,00 €. Im Vergleich zum Vorjahresergebnis (-124.838,18 €) beträgt die Abweichung 124.838,18 €.

#### 4.3.3.3 Produkt 541.01 - Gemeindestraßen und Brücken

##### Ergebnis Produkt 541.01 Gemeindestraßen und Brücken

## Rechenschaftsbericht Edewecht 2019

	Erg. 2018	Plan 2019	Erg. 2019	Abw. zu Erg. 2018	Abw. zu Plan 2019
Ordentliche Erträge	1.354.839,88	1.239.100	1.484.689,23	129.849,35 ↗	245.589,23 ↗
Ordentliche Aufwendungen	3.341.352,65	3.651.290	3.760.394,74	419.042,09 ↘	109.104,54 ↘
<b>Ordentliches Ergebnis</b>	<b>-1.986.512,77</b>	<b>-2.412.190</b>	<b>-2.275.705,51</b>	<b>-289.192,74 ↘</b>	<b>136.484,69 ↗</b>
Außerordentliche Erträge	3.555,97	--	0,00	-3.555,97 ↘	0,00 →
Außerordentliche Aufwendungen	17.482,09	--	0,00	-17.482,09 ↘	0,00 →
<b>Außerordentliches Ergebnis</b>	<b>-13.926,12</b>	<b>--</b>	<b>0,00</b>	<b>13.926,12 ↗</b>	<b>0,00 →</b>
<b>Jahresergebnis</b>	<b>-2.000.438,89</b>	<b>-2.412.190</b>	<b>-2.275.705,51</b>	<b>-275.266,62 ↘</b>	<b>136.484,69 ↗</b>
Einzahlungen aus lfd. Verwaltungstätigkeit	10.503,90	400	52.711,25	42.207,35 ↗	52.311,25 ↗
Auszahlungen aus lfd. Verwaltungstätigkeit	1.281.860,24	1.778.690	1.572.742,66	290.882,42 ↗	-205.947,54 ↘
<b>Saldo aus laufender Verwaltungstätigkeit</b>	<b>-1.271.356,34</b>	<b>-1.778.290</b>	<b>-1.520.031,41</b>	<b>-248.675,07 ↘</b>	<b>258.258,79 ↗</b>
Einzahlungen aus Investitionstätigkeit	2.568.332,61	6.000	315.264,27	-2.253.068,34 ↘	309.264,27 ↗
Auszahlungen aus Investitionstätigkeit	2.851.685,27	429.708	353.667,94	-2.498.017,33 ↘	-76.039,71 ↘
<b>Saldo aus Investitionstätigkeit</b>	<b>-283.352,66</b>	<b>-423.708</b>	<b>-38.403,67</b>	<b>244.948,99 ↗</b>	<b>385.303,98 ↗</b>
<b>Finanzmittelüberschuss / -fehlbetrag</b>	<b>-1.554.709,00</b>	<b>-2.201.998</b>	<b>-1.558.435,08</b>	<b>-3.726,08 →</b>	<b>643.562,77 ↗</b>
<b>Änderung eigener Finanzmittelbestand ohne Liquiditätskredite</b>	<b>-1.554.709,00</b>	<b>-2.201.998</b>	<b>-1.558.435,08</b>	<b>-3.726,08 →</b>	<b>643.562,77 ↗</b>

Das Jahresergebnis beträgt -2.275.705,51 €. Die Veränderung zum Vorjahresergebnis (-2.000.438,89 €) beträgt -275.266,62 €. Gegenüber dem geplanten Ergebnis in Höhe von -2.412.190,20 € ergibt sich eine Abweichung in Höhe von 136.484,69 €.

Das ordentliche Ergebnis schließt in diesem Teilhaushalt in Höhe von -2.275.705,51 € ab. Im Vergleich zum Ergebnis des Vorjahres (-1.986.512,77 €) beträgt die Veränderung -289.192,74 €. Gegenüber dem geplanten ordentlichen Ergebnis (ohne Planfortschreibung) ergibt sich eine Abweichung in Höhe von 136.484,69 €.

Neben dem ordentlichen Ergebnis fließt das außerordentliche Ergebnis in Höhe von 0,00 € in das Jahresergebnis ein. Gegenüber dem Plan von 0,00 € ergibt sich eine Abweichung von 0,00 €. Im Vergleich zum Vorjahresergebnis (-13.926,12 €) beträgt die Abweichung 13.926,12 €.

#### 4.3.3.4 Produkt 571.02 - Wirtschaftsförderung

##### Ergebnis Produkt 571.02 Wirtschaftsförderung

	Erg. 2018	Plan 2019	Erg. 2019	Abw. zu Erg. 2018	Abw. zu Plan 2019
Ordentliche Erträge	17.997,33	4.600	9.014,64	-8.982,69 ↘	4.414,64 ↗
Ordentliche Aufwendungen	356.272,80	256.344	339.714,00	-16.558,80 ↘	83.370,00 ↗
<b>Ordentliches Ergebnis</b>	<b>-338.275,47</b>	<b>-251.744</b>	<b>-330.699,36</b>	<b>7.576,11 ↗</b>	<b>-78.955,36 ↘</b>
<b>Jahresergebnis</b>	<b>-338.275,47</b>	<b>-251.744</b>	<b>-330.699,36</b>	<b>7.576,11 ↗</b>	<b>-78.955,36 ↘</b>
Einzahlungen aus lfd. Verwaltungstätigkeit	--	--	9.014,64	9.014,64 ↗	9.014,64 ↗
Auszahlungen aus lfd. Verwaltungstätigkeit	216.441,37	174.144	225.114,30	8.672,93 ↗	50.970,30 ↗

## Rechenschaftsbericht Edewecht 2019

	Erg. 2018	Plan 2019	Erg. 2019	Abw. zu Erg. 2018	Abw. zu Plan 2019
<b>Saldo aus laufender Verwaltungstätigkeit</b>	<b>-216.441,37</b>	<b>-174.144</b>	<b>-216.099,66</b>	<b>341,71 →</b>	<b>-41.955,66 ↘</b>
Auszahlungen aus Investitionstätigkeit	176.770,21	354.025	143.858,65	-32.911,56 ↘	-210.166,26 ↘
<b>Saldo aus Investitionstätigkeit</b>	<b>-176.770,21</b>	<b>-354.025</b>	<b>-143.858,65</b>	<b>32.911,56 ↗</b>	<b>210.166,26 ↗</b>
<b>Finanzmittelüberschuss / -fehlbetrag</b>	<b>-393.211,58</b>	<b>-528.169</b>	<b>-359.958,31</b>	<b>33.253,27 ↗</b>	<b>168.210,60 ↗</b>
<b>Änderung eigener Finanzmittelbestand ohne Liquiditätskredite</b>	<b>-393.211,58</b>	<b>-528.169</b>	<b>-359.958,31</b>	<b>33.253,27 ↗</b>	<b>168.210,60 ↗</b>

Das Jahresergebnis beträgt -330.699,36 €. Die Veränderung zum Vorjahresergebnis (-338.275,47 €) beträgt 7.576,11 €. Gegenüber dem geplanten Ergebnis in Höhe von -251.744,00 € ergibt sich eine Abweichung in Höhe von -78.955,36 €.

Das ordentliche Ergebnis schließt in diesem Teilhaushalt in Höhe von -330.699,36 € ab. Im Vergleich zum Ergebnis des Vorjahres (-338.275,47 €) beträgt die Veränderung 7.576,11 €. Gegenüber dem geplanten ordentlichen Ergebnis (ohne Planfortschreibung) ergibt sich eine Abweichung in Höhe von -78.955,36 €.

Neben dem ordentlichen Ergebnis fließt das außerordentliche Ergebnis in Höhe von 0,00 € in das Jahresergebnis ein. Gegenüber dem Plan von 0,00 € ergibt sich eine Abweichung von 0,00 €. Im Vergleich zum Vorjahresergebnis (0,00 €) beträgt die Abweichung 0,00 €.

## 5 Vermögens- und Finanzlage der Gemeinde Edewecht, Erläuterungen zur Bilanz

Nachfolgend soll die Bilanz per 31.12.2019 und einige darin enthaltene Aspekte kurz dargestellt und erläutert werden.

### Bilanz im Jahresvergleich (in Tausend EUR)

Bilanzposition	2018	2019	Veränderung absolut
1. - Immaterielles Vermögen	2.628	2.306	-321 ↘
2. - Sachvermögen	114.818	119.585	4.766 ↗
3. - Finanzvermögen	6.747	7.610	863 ↗
4. - Liquide Mittel	8.060	5.496	-2.565 ↘
5. - Aktive Rechnungsabgrenzung	407	406	0 →
<b>Summe Aktiva</b>	<b>132.660</b>	<b>135.403</b>	<b>2.743 ↗</b>
1. - Nettoposition	115.248	117.206	1.958 ↗
1.1 - Basis-Reinvermögen	40.683	40.695	11 →
1.2 - Rücklagen	7.874	11.539	3.665 ↗
1.3 - Jahresergebnis	21.040	20.717	-323 ↘
1.4 - Sonderposten	45.651	44.254	-1.396 ↘
2 - Schulden	7.279	7.304	25 →
2.1 - Geldschulden	4.869	4.203	-665 ↘
davon Kredite für Investitionen	4.869	4.203	-665 ↘
2.3 - Verbindlichkeiten aus Lieferungen und Leistungen	1.569	2.239	670 ↗

Rechenschaftsbericht Edewecht 2019
 

---

Bilanzposition	2018	2019	Veränderung absolut
2.4 - Transferverbindlichkeiten	298	271	-28 ↓
2.5 - Sonstige Verbindlichkeiten	542	591	49 ↑
3 - Rückstellungen	9.667	10.355	688 ↑
3.1 - Pensionsrückstellungen und ähnliche Verpflichtungen	9.296	10.048	752 ↑
3.2 - Rückstellung Altersteilzeit und sonstige Maßnahmen	371	307	-64 ↓
4 - Passive Rechnungsabgrenzung	466	538	72 ↑
<b>Summe Passiva</b>	<b>132.660</b>	<b>135.403</b>	<b>2.743 ↑</b>

Der Gemeinderat hat in seiner Sitzung am 02.07.2019 die Jahresabschlüsse der Haushaltsjahre 2013 und 2014 beschlossen. Damit konnten die Ergebnisse dieser Jahre ( für 2013 insgesamt 1.758.619,39 € und für 2014 insgesamt 1.912.041,75 €) in die jeweiligen Überschussrücklagen umgebucht werden.

Auf der Aktivseite der Bilanz stellen die Sachanlagen den größten Posten dar. Das Sachanlagevermögen wird nachfolgend in seiner Zusammensetzung und in den jeweiligen Veränderungen zum Vorjahr abgebildet.

**Sachanlagevermögen (in Tausend EUR)**

Bilanzposition	2018	2019	Veränderung in TEUR
<b>2 - Sachvermögen</b>	<b>114.818</b>	<b>119.585</b>	<b>4.766 ↑</b>
2.1 - unbebaute Grundstücke und grundstücksgleiche Rechte	5.839	5.796	-43 →
2.2 - bebaute Grundstücke und grundstücksgleiche Rechte	52.129	53.197	1.069 ↑
2.3 - Infrastrukturvermögen	44.526	42.519	-2.008 ↓
2.4 - Bauten auf fremden Grundstücken	28	26	-2 ↓
2.5 - Kunstgegenstände, Kulturdenkmäler	6	9	3 ↑
2.6 - Maschinen und technische Anlagen, Fahrzeuge	1.092	1.010	-82 ↓
2.7 - Betriebs- und Geschäftsausstattung	3.223	4.177	954 ↑
2.8 - Vorräte	786	750	-36 ↓
2.9 - geleistete Anzahlungen, Anlagen im Bau	7.190	12.101	4.911 ↑

Die Anlagen in Bau haben mit rd. 12,1 Mio. € einen herausragenden Bestand erreicht und spiegeln die enorme Investitionstätigkeit der Gemeinde wider. Dieser Bestand resultiert hauptsächlich durch folgende Baumaßnahmen:

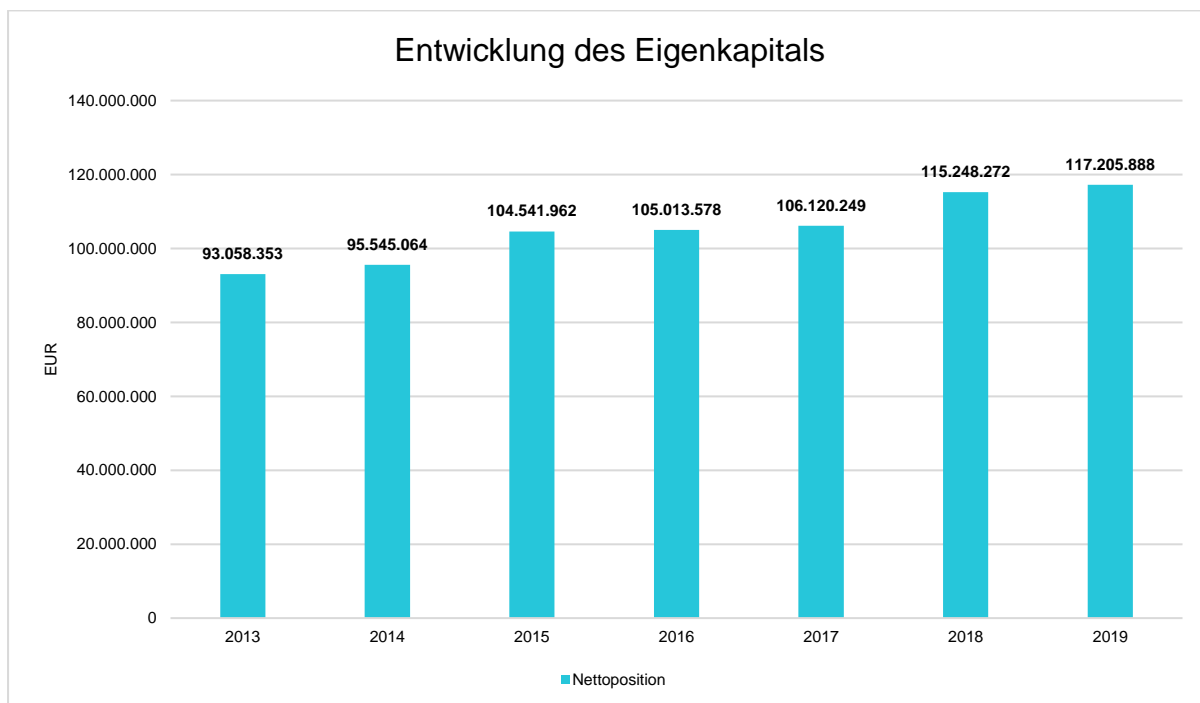
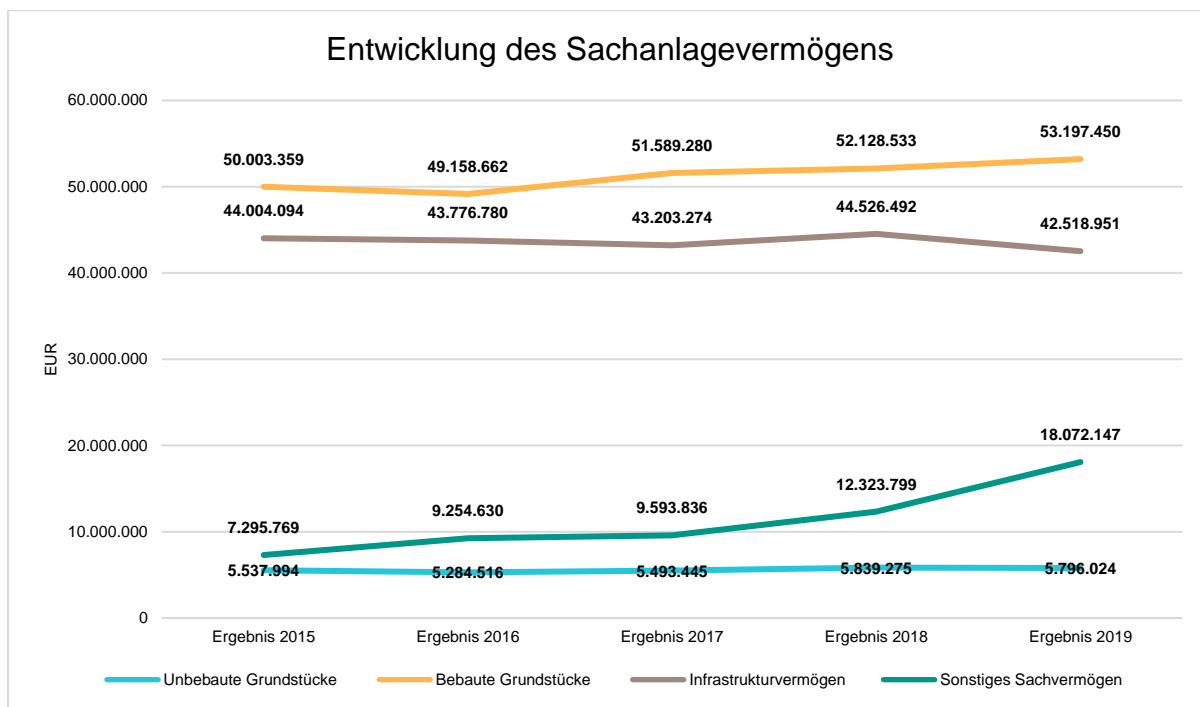
- Umbau GS Edewecht/Kiga Lüttje Hus	330 T€
- Rathausanbau	5.011 T€
- Neubau Feuerwehr Friedrichsfehn	1.073 T€
- Dach und Fassade OBS Edewecht	2.718 T€
- Erweiterung Kindergarten Osterscheps	272 T€
- Erweiterung Kindergarten Jeddelloh II	408 T€
- Neubau Krippe Friedrichsfehn	372 T€



Rechenschaftsbericht Edewecht 2019

- BP 192 Erschließung 338 T€
- Abbiegespur Friedrichsfehn 311 T€

Die Entwicklung des Sachanlagevermögens in den letzten 5 Jahren ergibt folgendes Bild:



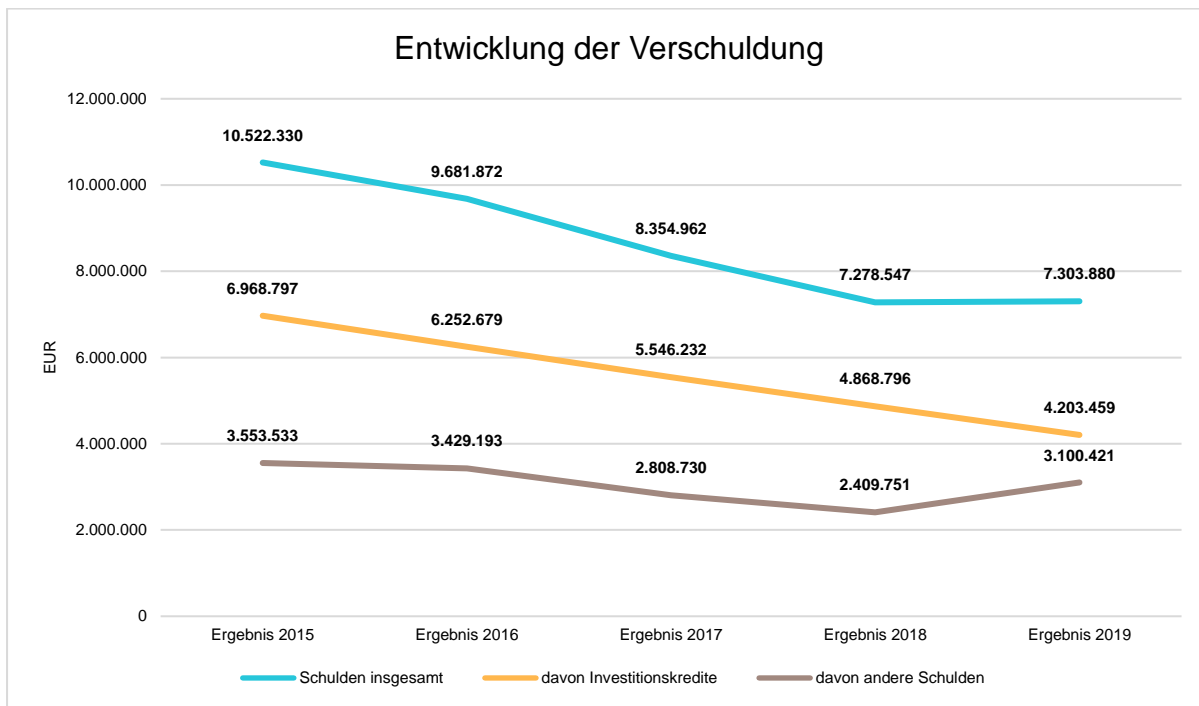
Das Jahresergebnis hat ebenso Auswirkungen auf die Verschuldung. Dargestellt wird die Entwicklung der Verschuldung in den zurückliegenden Perioden, wobei insbesondere nach langfristig finanzierten Investitionskrediten und kurzfristigen Liquiditätskrediten unterschieden wird.

**Entwicklung der Verbindlichkeiten in Tausend Euro (in Tausend EUR)**

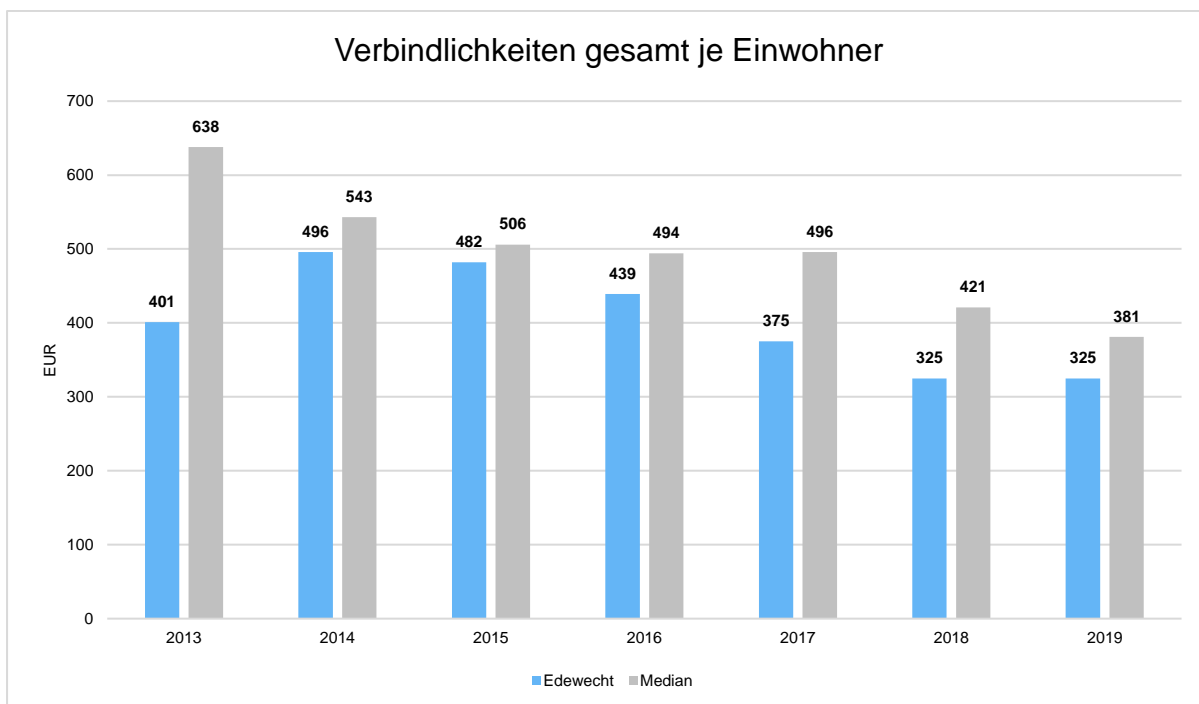


Rechenschaftsbericht Edewecht 2019

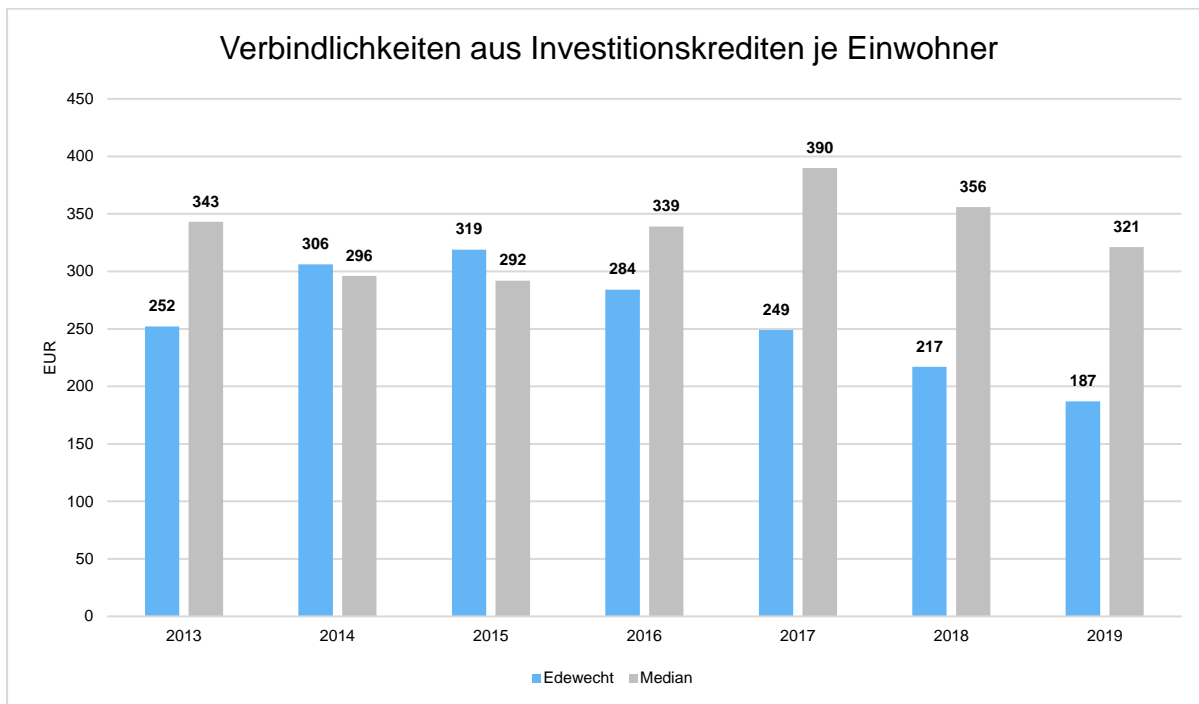
	Ergebnis 2015	Ergebnis 2016	Ergebnis 2017	Ergebnis 2018	Ergebnis 2019
Schulden insgesamt	10.522	9.682	8.355	7.279	7.304
davon Investitionskredite	6.969	6.253	5.546	4.869	4.203
davon andere Schulden	3.554	3.429	2.809	2.410	3.100



Um die örtliche Situation besser einschätzen zu können, bietet sich die einwohnerbezogene Betrachtung an. Dargestellt werden die Verbindlichkeiten insgesamt sowie die darin enthaltenen Investitions- und Liquiditätskredite bezogen auf einen Einwohner.



Rechenschaftsbericht Edewecht 2019



**Überschussrücklagen und Vorjahresergebnisse**

Die Überschussrücklagen setzen sich aus den Ergebnissen der Vorjahre wie folgt zusammen:

Jahr	Ergebnis		Summe
	Ordentlich	Außerordentlich	
2009	1.744.995,78 €	61.499,72 €	1.806.495,50 €
2010	1.522.371,28 €	236.777,76 €	1.759.149,04 €
2011	731.332,03 €	-83.164,86 €	648.167,17 €
2012	3.069.407,26 €	510.584,66 €	3.579.991,92 €
2013	1.610.177,29 €	148.442,10 €	1.758.619,39 €
2014	1.585.840,53 €	326.201,22 €	1.912.041,75 €
<b>Summen</b>	<b>10.264.124,17 €</b>	<b>1.200.340,60 €</b>	<b>11.464.464,77 €</b>

Die weiteren Vorjahresergebnisse, die aufgrund der noch ausstehenden Ergebnisverwendungsbeschlüsse noch nicht der Überschussrücklage zugeführt werden konnten, stellen sich wie folgt dar:

Jahr	Ergebnis		Summe
	Ordentlich	Außerordentlich	
2015	3.747.056,78 €	499.217,69 €	4.246.274,47 €
2016	1.804.018,06 €	399.481,38 €	2.203.499,44 €
2017	2.605.211,12 €	373.123,81 €	2.978.334,93 €
2018	7.971.318,91 €	-29.959,29 €	7.941.359,62 €
<b>Summen</b>	<b>16.127.604,87 €</b>	<b>1.241.863,59 €</b>	<b>17.369.468,46 €</b>

**5.1 Erläuterungen zur Bilanz**

**Bürgschaften**

Der Gesamtbetrag der Bürgschaften hat sich gegenüber dem Vorjahr nicht verändert.

## Rechenschaftsbericht Edewecht 2019

---

### **Gewährleistungsverträge**

Es liegen keine dahingehenden Gewährleistungsverträge vor.

### **Verpflichtungsermächtigungen**

Durch die Haushaltssatzung bzw. Nachtragshaushaltssatzung wurden Verpflichtungsermächtigungen in Höhe von 7.912.000,00 € eingeräumt. Hiervon wurden bei der VE 20.001 Neubau GOBS Friedrichsfehn nur 363.069,17 € in Anspruch genommen, die für die weiteren Jahre eingeräumten Verpflichtungsermächtigungen wurden nicht benötigt. Die VE 20.002 GOBS Friedrichsfehn Neubau Hol- und Bringzone Baukosten, VE 20.003 Katastrophenschutz, Beschaffung mobiles Notstromaggregat und VE 20.004 Breitbandausbau wurden nicht benötigt. Die VE 20.005 Neubau Kinderkrippe Friedrichsfehn wurde mit 1.631.187,21 € für das Haushaltsjahr 2020 und mit 357.346,33 € für das Haushaltsjahr 2021 in Anspruch genommen. Damit wurde der Gesamtbetrag dieser Verpflichtungsermächtigung und der für das Haushaltsjahr 2021 vorgesehene Gesamtbetrag für Verpflichtungsermächtigungen nicht vollständig ausgeschöpft.

Damit wurden die insgesamt eingeräumten Verpflichtungsermächtigungen nur mit einem Gesamtbetrag in Höhe von 2.351.602,71 € in Anspruch genommen.

### **Kreditähnliche Rechtsgeschäfte**

Die Gemeinde Edewecht hat keine kreditähnlichen Rechtsgeschäfte abgeschlossen.

### **Über das Haushaltsjahr hinaus gestundete Beträge**

Im Laufe des Haushaltsjahres wurden Stundungen ausgesprochen, von denen ein Gesamtbetrag von 192.509,17 € in den folgenden Jahren fällig wurde.

### **Sonstige Vorbelastungen**

Es liegen keine weiteren Vorbelastungen vor bzw. sind keine weiteren Vorbelastungen bekannt.

## **6 Vorgänge von besonderer Bedeutung nach Schluss des Haushaltsjahres**

Die Gemeinde Edewecht hat mit dem Eigenbetrieb „Immobilienbetrieb Pflege Service Edewecht“ eine Vereinbarung über Liquiditätshilfen abgeschlossen. Diese Vereinbarung wurde von der Kommunalaufsicht des Landkreises Ammerland mit Schreiben vom 20.01.2020 gem. § 120 Abs. 6 Satz 1 NKomVG genehmigt. Wesentlicher Inhalt dieser Vereinbarung ist, dass die Gemeinde Edewecht dem Eigenbetrieb Liquiditätshilfen in Höhe von insgesamt 3,1 Mio. € in jährlich zu zahlenden Raten über einen Zeitraum von 10 Jahren gewährt, wobei die Zahlung, die im Jahr 2019 getätigt wurde, hierbei mit einbezogen wird. Der Eigenbetrieb wird diese erhaltenen Liquiditätshilfen nach Tilgung der für den Neubau des Alten- und Pflegeheimes aufgenommenen Darlehen in jährlichen zu zahlenden Raten zurückzahlen.

## **7 Übertragung von Haushaltsermächtigungen gem. § 20 KomHKVO**

Systemtechnisch wurden in der Ergebnisrechnung Haushaltsreste in Höhe von insgesamt 1.317.370,21 € gebildet, die sich aus den Haushaltsresten der Ergebnisrechnung in Höhe von 31.500,00 € und den investiven Haushaltsresten aus der Finanzrechnung in Höhe von 1.285.870,21 € zusammensetzen. Nähere Erläuterungen sind in der Anlage 6 zum Anhang zu finden.

## **8 Prognosebericht**

Der Jahresabschluss 2019 wurde - ebenso wie die Vorgängerabschlüsse - verspätet erstellt. Die hier zu gebenden Prognosen können deshalb die sich abzeichnenden Ergebnisse der noch zu erstellenden Jahresabschlüsse der Folgejahre in einem gewissen Umfang vorwegnehmen. Jedoch schreitet die

## Rechenschaftsbericht Edewecht 2019

---

Aufholung der Jahresabschlüsse voran, so dass in zukünftigen Jahresabschlüssen nur eine eingeschränkte Prognose vorgenommen werden kann.

Der Jahresabschluss 2019 und die nachfolgenden Jahresabschlüsse werden aller Voraussicht nach ebenfalls wieder mit einem positiven Ergebnis abschließen. Die bei der Haushaltsaufstellung getroffenen Einschätzungen haben sich in Bezug auf das Gesamtergebnis erfreulicherweise zum Positiven gewandelt. Da zum Zeitpunkt der Aufstellung dieser Haushaltspläne die Ergebnisse aus den Vorjahren noch nicht vorlagen bzw. sich nur schwer abschätzen ließen, erscheinen bei heutiger Betrachtung viele Annahmen zwar als übervorsichtig. Dennoch ist diese Herangehensweise als verantwortungsvoller Umgang mit den gemeindlichen Ressourcen zu verstehen, insbesondere weil bei Aufstellung der Haushalte klar war, dass die jeweiligen Jahresabschlüsse erst in der Folge verspätet erstellt werden würden. Diese Vorgehensweise steht somit in der Edewechter Tradition eines vorsichtigen Handelns mit Augenmaß. Aufgrund der bisherigen guten Jahresabschlüsse und der dabei erwirtschafteten Rücklagen verfügt die Gemeinde Edewecht über ausreichende Reserven, um mögliche zukünftige Belastungen auszugleichen.

### 9 Risikobericht

Für die Gemeinde Edewecht nehmen der demographische Wandel und die nicht abschätzbaren Entwicklungen auf dem Immobilienmarkt deutlich an Risikorelevanz zu. In den bestehenden Wohnsiedlungsgebieten wird zunehmend alter Gebäudebestand aufgekauft und anschließend mittels einer verdichteten Bebauung zusätzlicher Wohnraum geschaffen. Dies führt unweigerlich dazu, dass die gemeindliche Infrastruktur, insbesondere die Bildungsinfrastruktur, stetiger Beanspruchung ausgesetzt ist, ohne dass die Gemeinde regulierend eingreifen könnte.

Weitere Risiken sind in der Unterhaltung des umfangreichen gemeindlichen Vermögens zu sehen. Hier sollte weiterhin ein Augenmerk auf die konsequente Umsetzung der Sanierungsplanung gelegt werden, da ansonsten außerplanmäßige Abschreibungen in nicht geringer Höhe drohen, die die Haushalte zukünftiger Jahre belasten könnten.

Trotz der bestehenden Sicherheit hinsichtlich des Fortbestandes der Grundsteuer zeigt sich immer mehr, dass die Gemeinde Edewecht ein strukturelles Problem im Bereich der Realsteuern hat. Dies führte nicht zuletzt dazu, dass die betreffenden Hebesätze in einem späteren Jahr angehoben werden mussten. Hier gilt es die weitere Entwicklung genau zu beobachten und wenn nötig, auch unbeliebte Entscheidungen zu treffen. Ein zukünftiges Augenmerk wird die Erarbeitung einer zielgerichteten Aufgabenkritik zu richten sein und daraus folgend erscheint es unabdingbar, eine Fokussierung auf die wesentlichen Produkte der Gemeinde vorzunehmen. Dabei stellen die freiwilligen Aufgaben der Gemeinde besondere Punkte dar, die kritisch zu hinterfragen sind. Denn bei allem Interesse der Gemeinde, seiner Bevölkerung ein großes Spektrum an gemeindlichen Leistungen bieten zu wollen, muss es oberstes Ziel bleiben, die Leistungsfähigkeit der Gemeinde stets auf eine solide Basis zu stellen. Ein dauerhaftes Aufzehren der Substanz führt stets zu unwirtschaftlichen Situationen für alle.

Des Weiteren bleibt die weitere Entwicklung der Covid19-Pandemie zu beobachten. Hier wird sich zeigen müssen, welche wirtschaftlichen Schäden hindurch nach dem Auslaufen aller diesbezüglichen staatlichen Hilfsleistungen tatsächlich entstanden sind. Auch werden die gesellschaftlichen Folgen dieser Pandemie auch für die Gemeinde Edewecht und ihrer Bevölkerung zu spüren sein. Es wird sich zeigen, ob es gelingen wird, die von vielen Seiten gesehene gesellschaftliche Spaltung wieder zu heilen.

#### 9.1 Bevölkerungsentwicklung, Altersstruktur

Die Einschätzung der weiteren Bevölkerungsentwicklung ist Grundlage für jede Art von strategischer Planung in Kommunalverwaltungen. Bedingt durch den allgemeinen demografischen Trend haben die meisten deutschen Kommunen einen Bevölkerungsrückgang sowie eine zunehmend alternde

## Rechenschaftsbericht Edewecht 2019

---

Bevölkerung zu verzeichnen. Dies erfordert für die Zukunft eine Anpassung der kommunalen Angebote für Kinder und Jugendliche sowie Senioren.

Die Entwicklung der Bevölkerung nach Anzahl und Altersaufbau ist nur bedingt kommunal beeinflussbar. Der gesamtgesellschaftliche Trend zu einer schrumpfenden und immer älter werdenden Gesamtbevölkerung ist heute unumkehrbar, wobei die örtlichen Ausprägungen durchaus stark variieren können.

Die Anzahl derer, die durch Erwerbseinkommen Sozialversicherungsbeiträge und Steuern erwirtschaften, wird langfristig schrumpfen; der Anteil derer, die auf staatliche Transferleistungen (z.B. Grundversicherung im Alter) angewiesen sind, wird steigen. Dies wird unweigerlich zu einer weiteren Belastung der staatlichen und kommunalen Finanzsysteme führen.

Die zentrale Frage der örtlichen Politik ist daher nicht, ob der Prozess aufgehalten werden kann. Vielmehr geht es um den hierdurch entstehenden Anpassungs- und Gestaltungsbedarf, d.h. wann und in welchem Maße eine quantitative und inhaltliche Neuausrichtung der kommunalen Dienstleistungspalette erfolgen muss.

Der Bericht soll eine Orientierung darüber ermöglichen, wie die örtliche Situation mit Blick auf folgende Kriterien einzuschätzen ist:

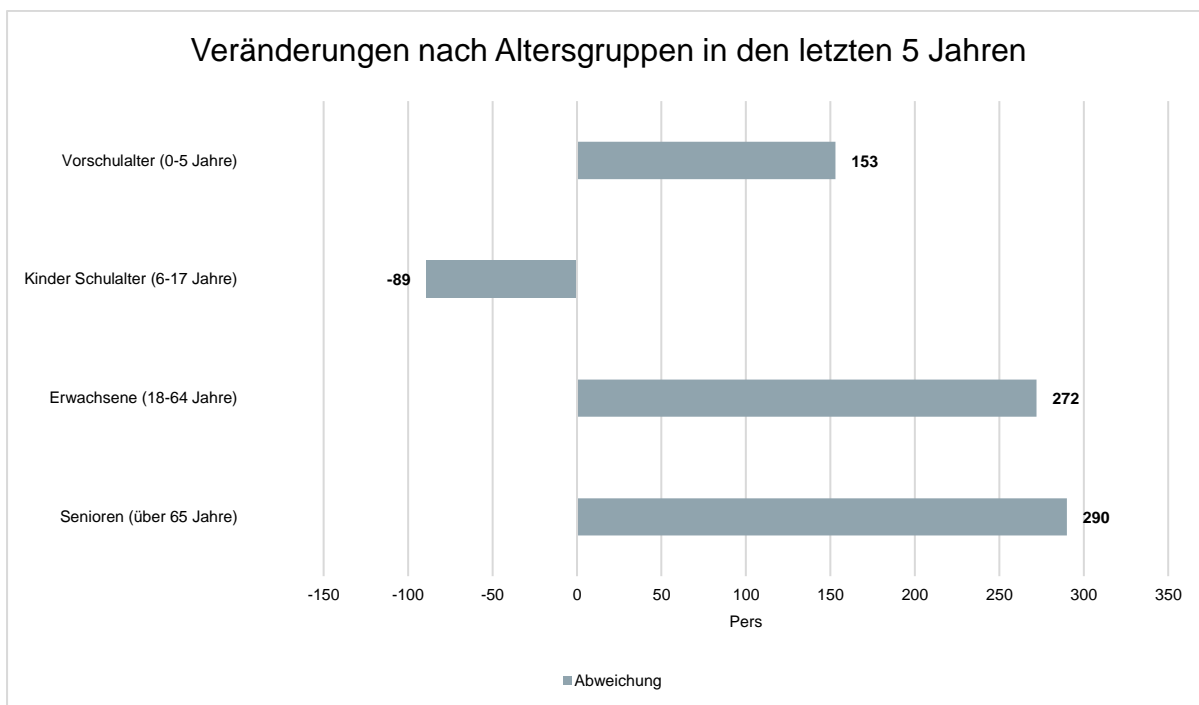
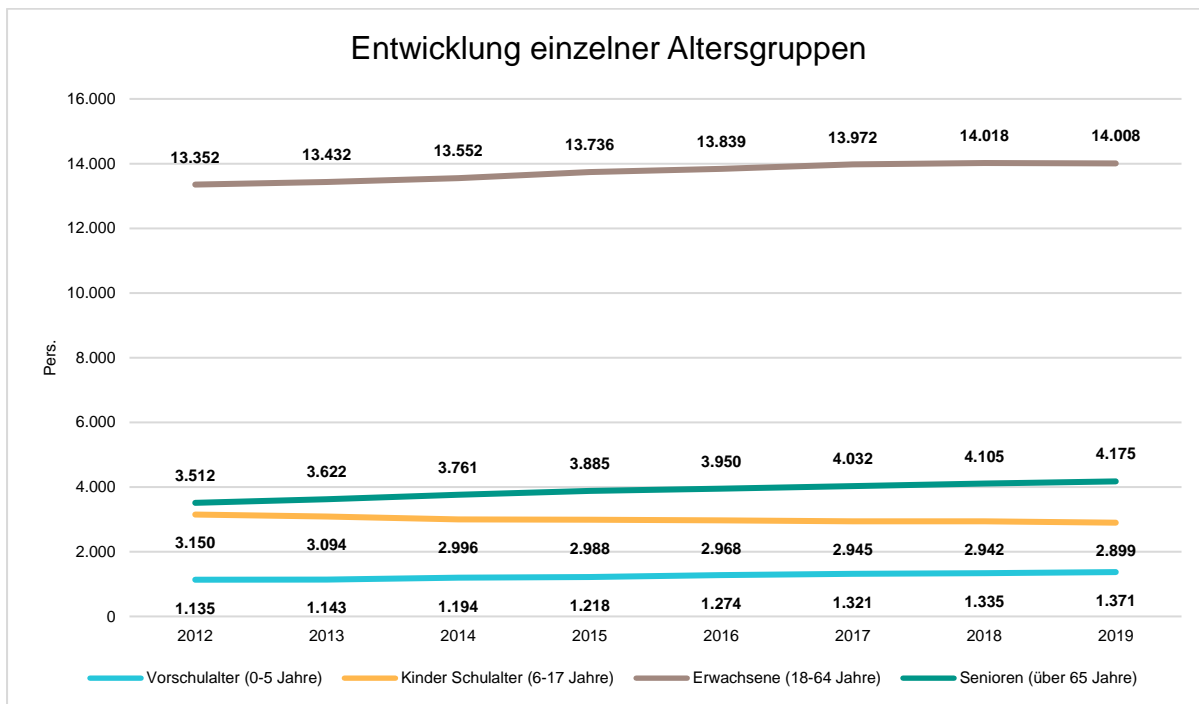
- Bevölkerungsentwicklung im Zeitverlauf
- Veränderungen bei einzelnen Altersgruppen (Zielgruppen)

Die Entwicklung der Einwohnerzahl sowie der einzelnen Altersgruppen stellt sich wie folgt dar:

### Einwohnerentwicklung

	Ergebnis 2015	Ergebnis 2016	Ergebnis 2017	Ergebnis 2018	Ergebnis 2019
Einwohner	21.827	22.031	22.270	22.400	22.453
Kinder im Vorschulalter (0-5 Jahre)	1.218	1.274	1.321	1.335	1.371
davon Kinder Krippenalter (0-2 Jahre)	610	656	659	649	667
davon Kinder Kindergartenalter (3-5 Jahre)	608	618	662	686	704
Kinder Schulalter (6-17 Jahre)	2.988	2.968	2.945	2.942	2.899
Einwohner im erwerbsfähigen Alter gesamt (18-65 Jahre)	13.736	13.839	13.972	14.018	14.008
Senioren (über 65 Jahre)	3.885	3.950	4.032	4.105	4.175

Rechenschaftsbericht Edewecht 2019



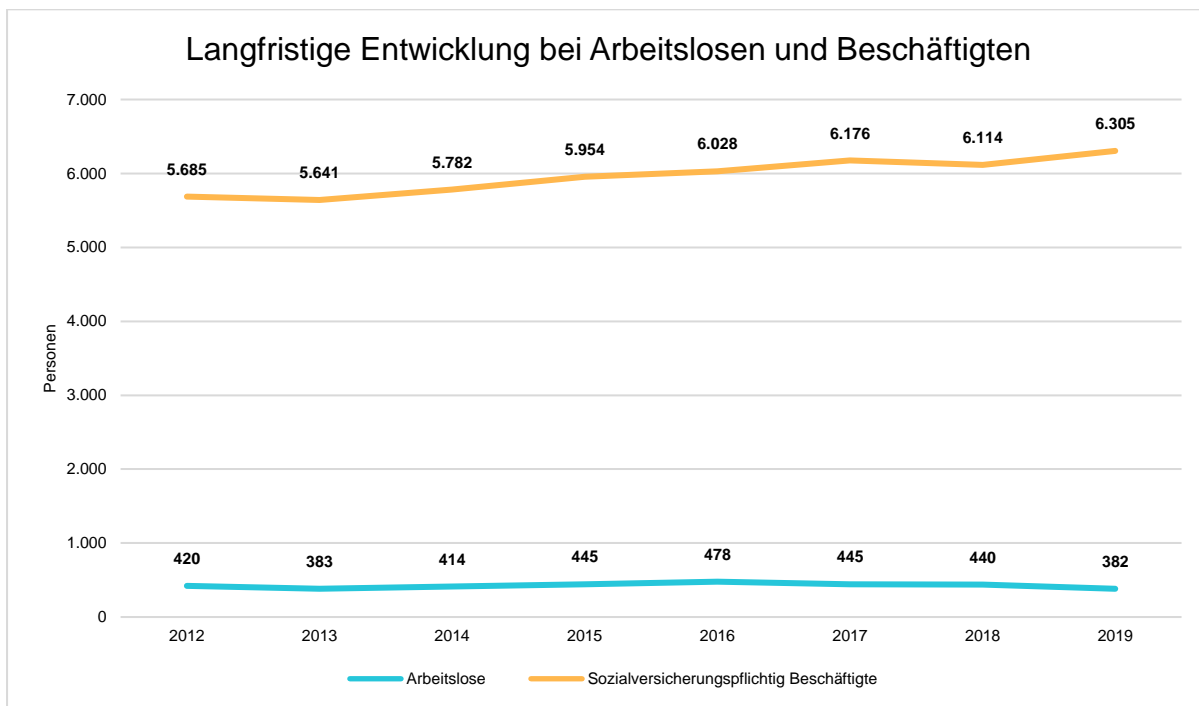
## 9.2 Wirtschaft und Arbeitsmarkt

Neben der Bevölkerungsentwicklung im Allgemeinen sind auch die Entwicklungen am örtlichen Arbeitsmarkt von Bedeutung für den kommunalen Haushalt (Gewerbesteuer, Sozialtransferaufwendungen). Neben den Arbeitslosenzahlen werden auch die Zahlen zu den sozialversicherungspflichtig Beschäftigten als Indikatoren herangezogen.

### Entwicklung der Arbeitslosen- und Beschäftigtenzahlen

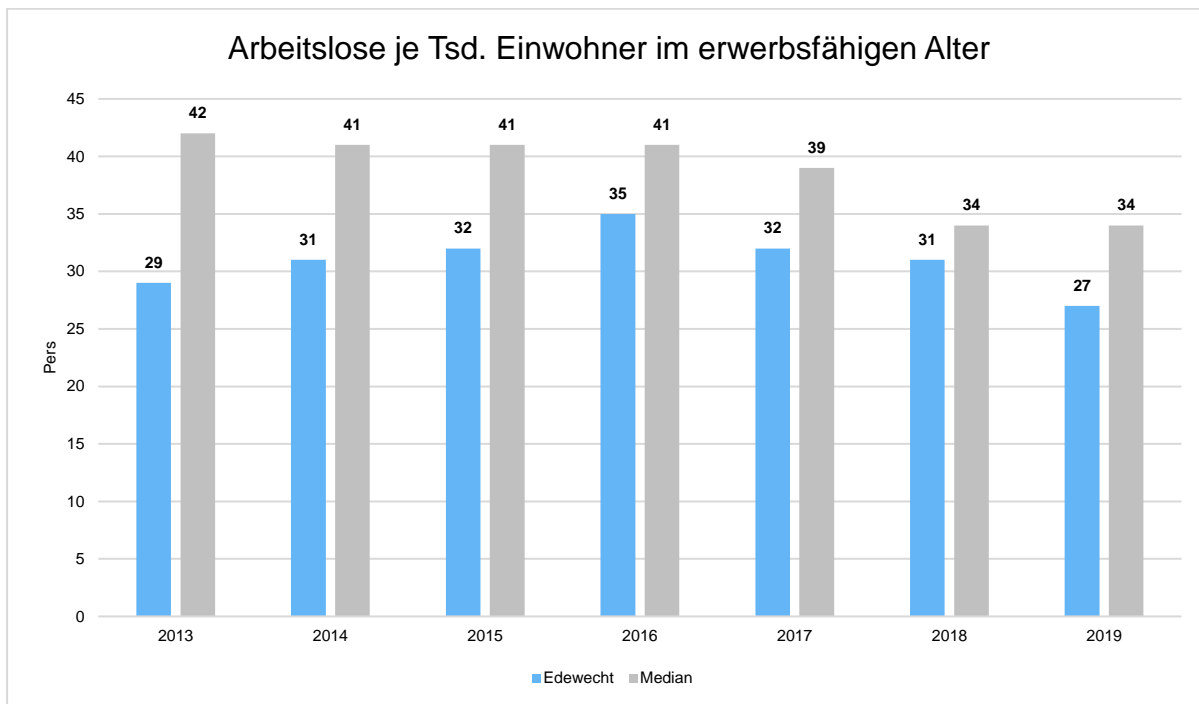
Rechenschaftsbericht Edewecht 2019

	Ergebnis 2015	Ergebnis 2016	Ergebnis 2017	Ergebnis 2018	Ergebnis 2019
Arbeitslose zum 30.6.	445	478	445	440	382
davon unter 25 Jahre (Jugendarbeitslosigkeit)	25	46	36	28	28
davon über 55 Jahre (Arbeitslosigkeit Älterer)	105	92	108	109	96
Sozialversicherungspflichtig Beschäftigte am Arbeitsort	5.954	6.028	6.176	6.114	6.305



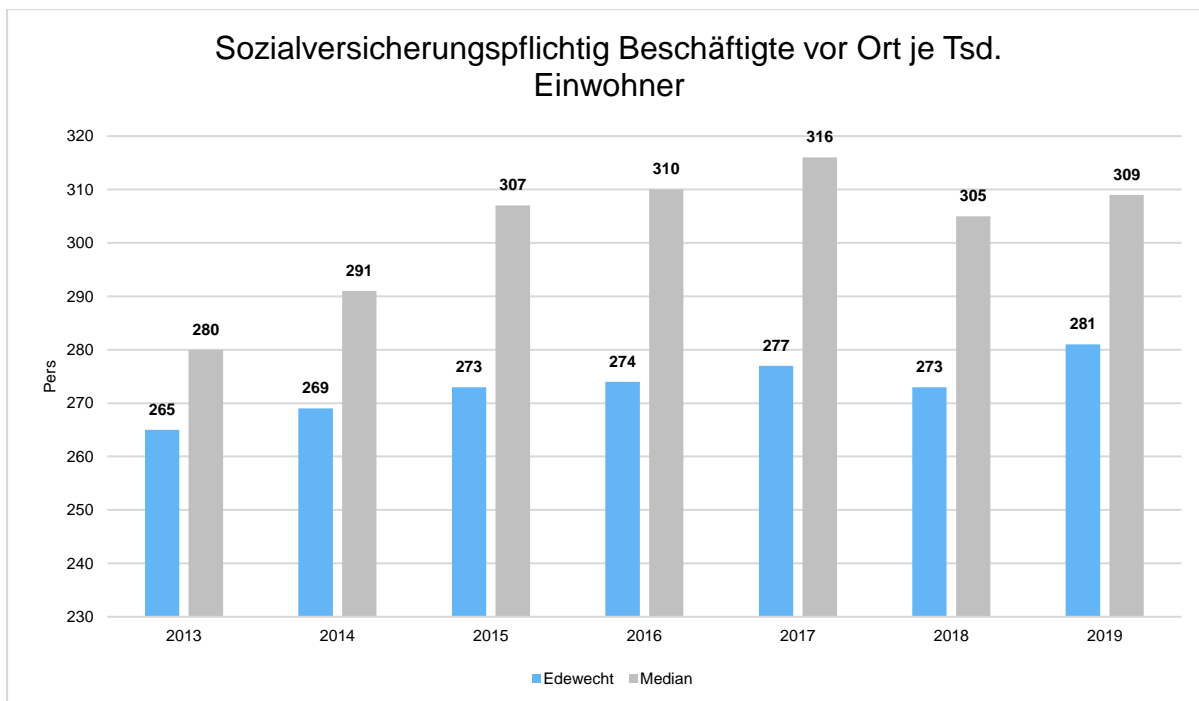
Nachfolgend wird die Arbeitslosenzahl ins Verhältnis zur örtlichen Bevölkerung in der Altersgruppe 18 - 65 Jahre gestellt (erwerbsfähiges Alter). Durch die Relation zur relevanten Einwohnergröße kann die Zahl der Arbeitslosen besser eingeordnet werden.

Rechenschaftsbericht Edewecht 2019



Als Indikator für die Entwicklung der örtlichen Wirtschaft kann die Zahl der sozialversicherungspflichtig Beschäftigten herangezogen werden, die vor Ort arbeiten. Enthalten sind also alle Personen (auch Einpendler), die vor Ort einer Beschäftigung nachgehen. In dieser Zahl nicht enthalten sind Auspendler.

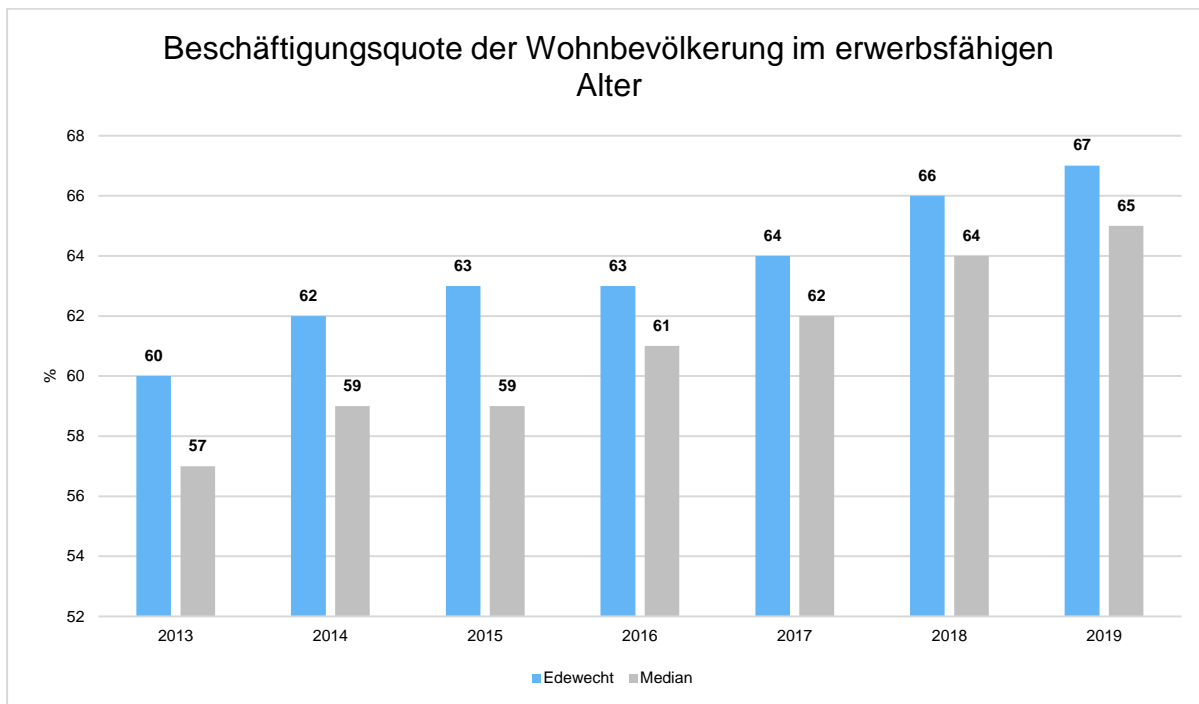
Die Darstellung erfolgt in Relation zur Einwohnerzahl.



Zur abschließenden Beurteilung der Entwicklung des Arbeitsmarktes wird noch dargestellt, wieviel Prozent der örtlichen Wohnbevölkerung im erwerbsfähigen Alter von 18 - 65 Jahre einer sozialversicherungspflichtigen Beschäftigung nachgehen. Hier fließen sowohl die vor Ort tätigen Beschäftigten als auch die Auspendler ein, die an einem anderen Ort beschäftigt sind.

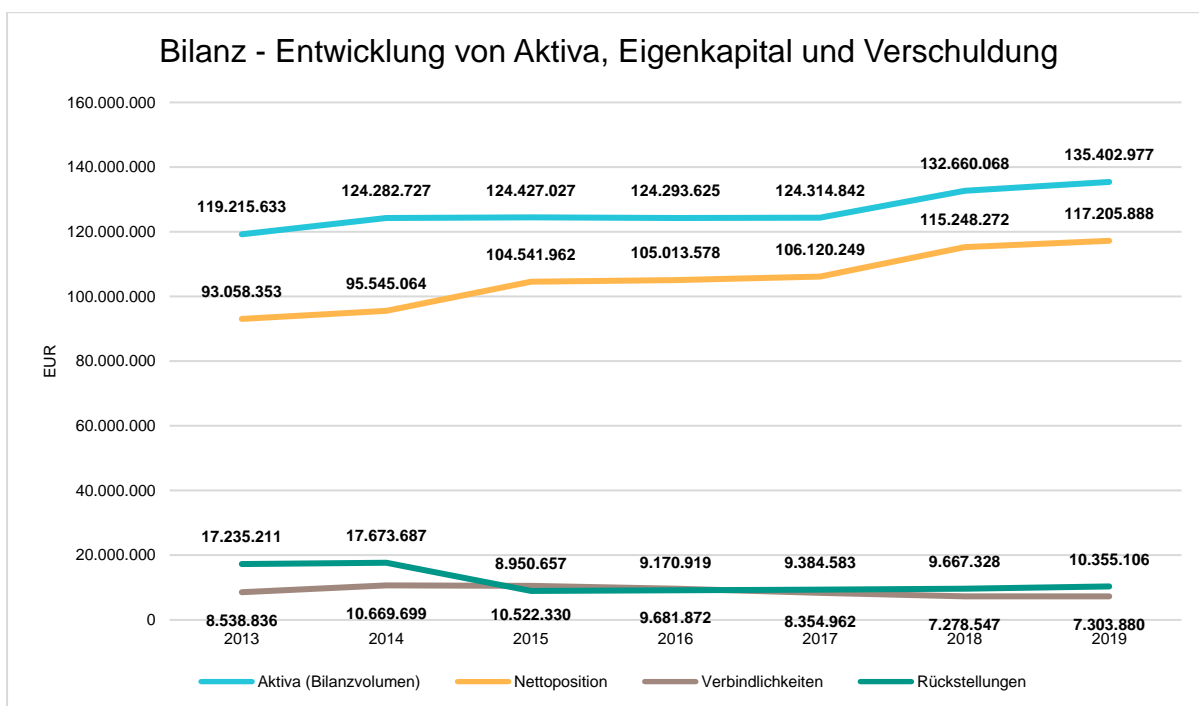


Rechenschaftsbericht Edewecht 2019



## 10 Kennzahlen

Nachfolgendes Schaubild zeigt die wesentlichsten Entwicklungen innerhalb der Bilanz, nämlich die Entwicklung des Bilanzvolumens und dessen Finanzierung durch Eigenkapital und Verbindlichkeiten.

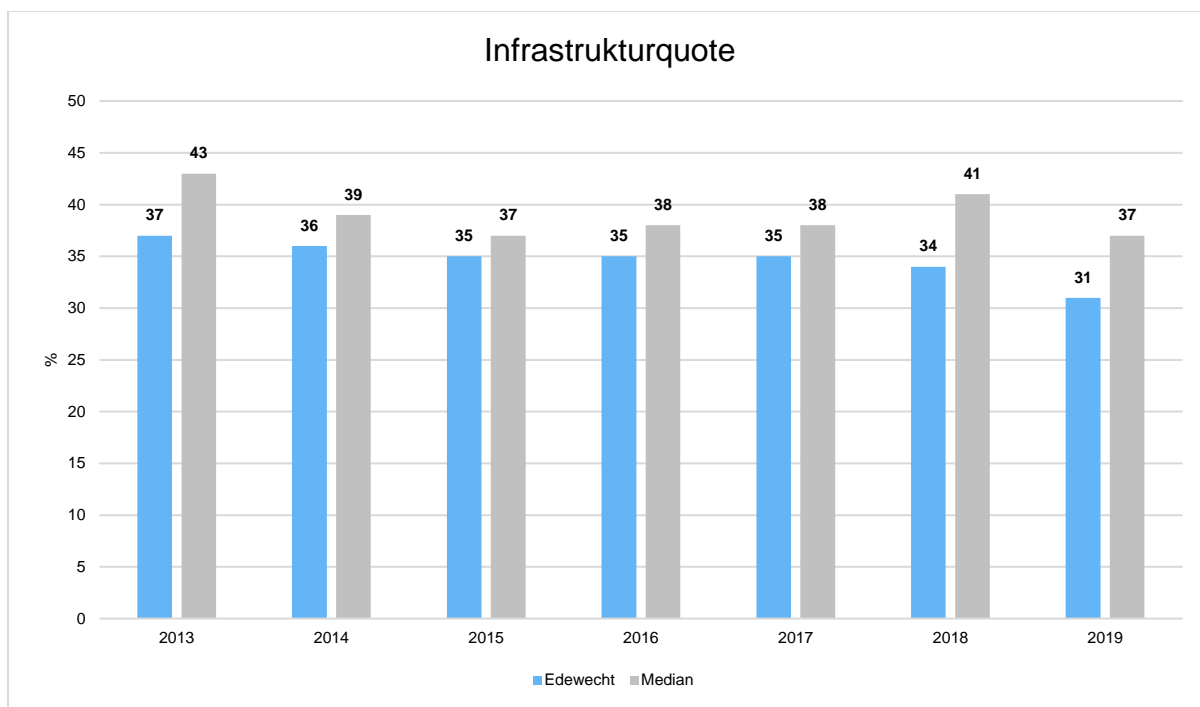


Der deutliche Rückgang bei den Rückstellungen im Jahr 2015 ist darauf zurückzuführen, dass aufgrund der geänderten gesetzlichen Vorgaben auf eine Rückstellungsbildung für die Kreisumlagezahlungen verzichtet werden konnte.

## 10.1 Kennzahlen zur Vermögenslage

### Infrastrukturquote

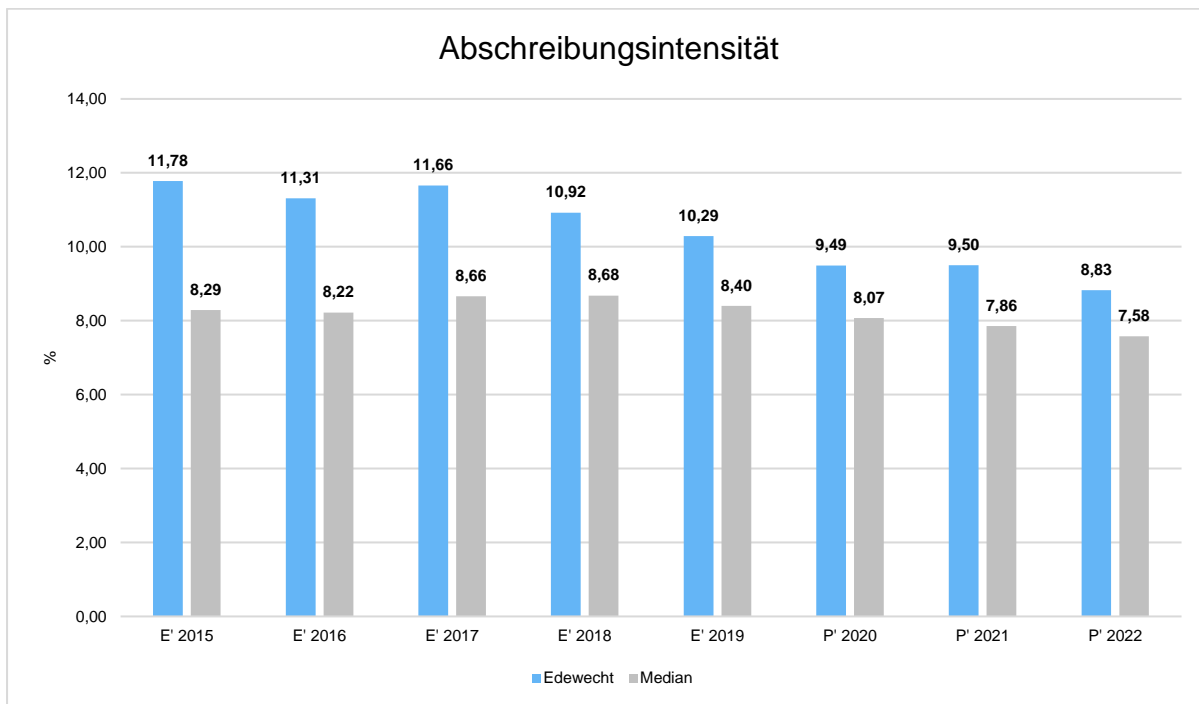
Diese Kennzahl stellt ein Verhältnis zwischen dem Infrastrukturvermögen und dem Gesamtvermögen auf der Aktivseite der Bilanz her. Sie gibt Aufschluss darüber, mit welchem Prozentsatz das Gesamtvermögen in der kommunalen Infrastruktur gebunden ist. Die Kennzahl kann Hinweise auf etwaige Folgebelastungen geben, die aus der Infrastruktur resultieren. Es handelt sich um eine Bilanzkennzahl, die nur vergangenheitsorientiert abgebildet werden kann.



### Abschreibungsintensität

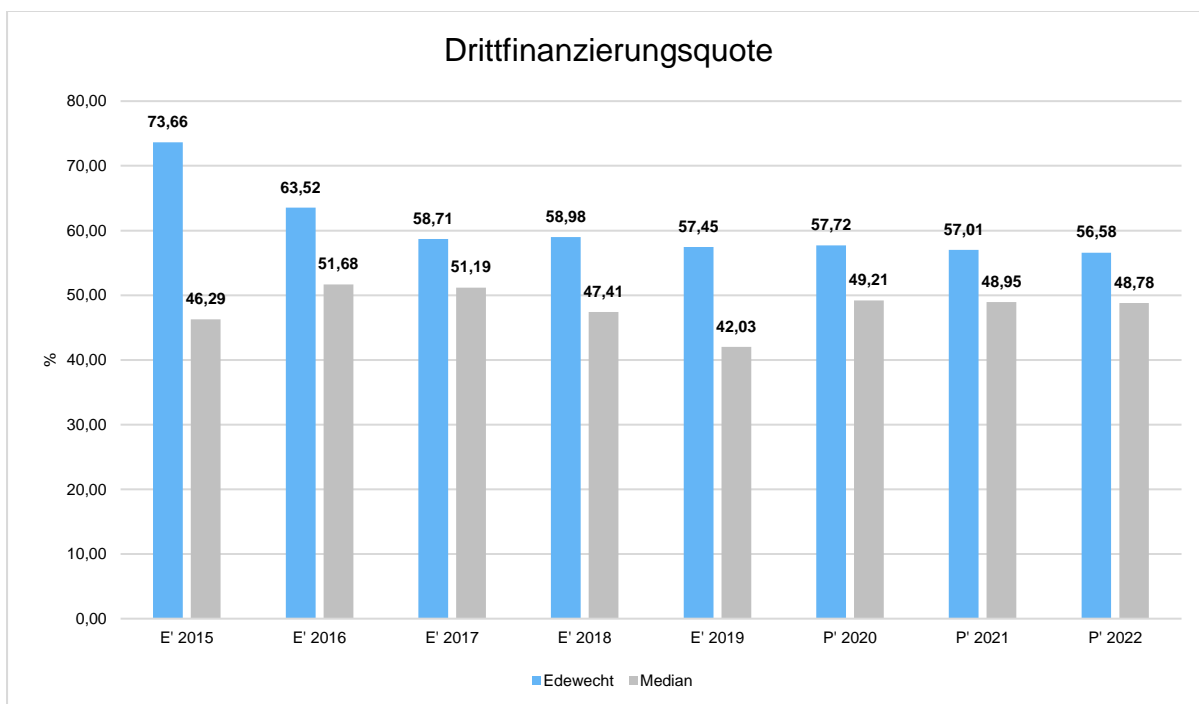
Die Kennzahl zeigt an, in welchem Umfang die Kommune durch die Abnutzung des Anlagevermögens belastet wird. Sie stellt den prozentualen Anteil der Abschreibungen auf immaterielles Vermögen und Sachvermögen am ordentlichen Aufwand dar.

Rechenschaftsbericht Edewecht 2019



### Drittfinanzierungsquote

Die Kennzahl zeigt das Verhältnis zwischen den Abschreibungen auf immaterielles und Sachvermögen und den Erträgen aus der Auflösung von Sonderposten im Haushaltsjahr. Sie gibt einen Hinweis auf die Frage, inwieweit die Erträge aus der Sonderpostenauflösung die Belastung des Haushaltes durch Abschreibungen abmildern. Damit wird auch deutlich, in welchem Maße Dritte an der Finanzierung des abnutzbaren Vermögens beteiligt waren bzw. werden.

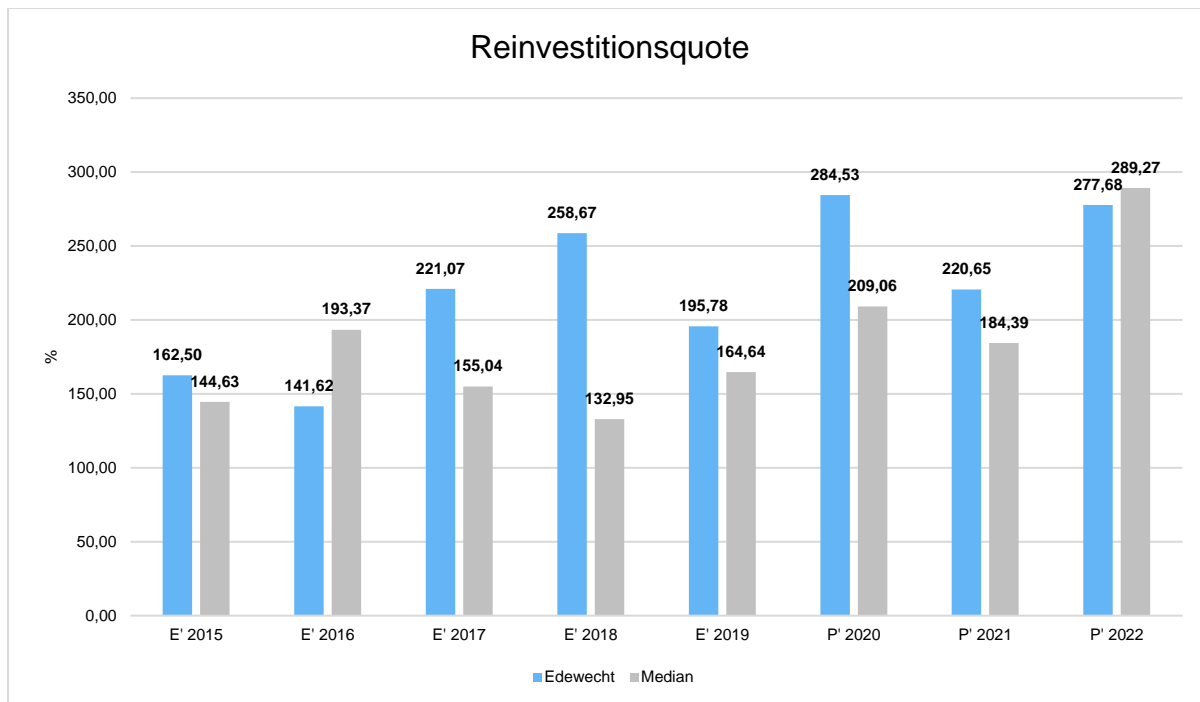


### Reinvestitionsquote

Die Reinvestitionsquote zeigt auf, wie hoch der prozentuale Anteil der Auszahlungen aus Investitionstätigkeit an den Aufwendungen aus Abschreibungen auf Sachvermögen und immaterielles Vermögen

Rechenschaftsbericht Edewecht 2019

ist. Sie gibt Auskunft darüber, in welchem Maße dem Substanzverlust durch Abschreibungen und Vermögensabgängen neue Investitionen gegenüberstehen.



**10.2 Kennzahlen zur Kapitalstruktur (haushaltswirtschaftliche Gesamtsituation)**

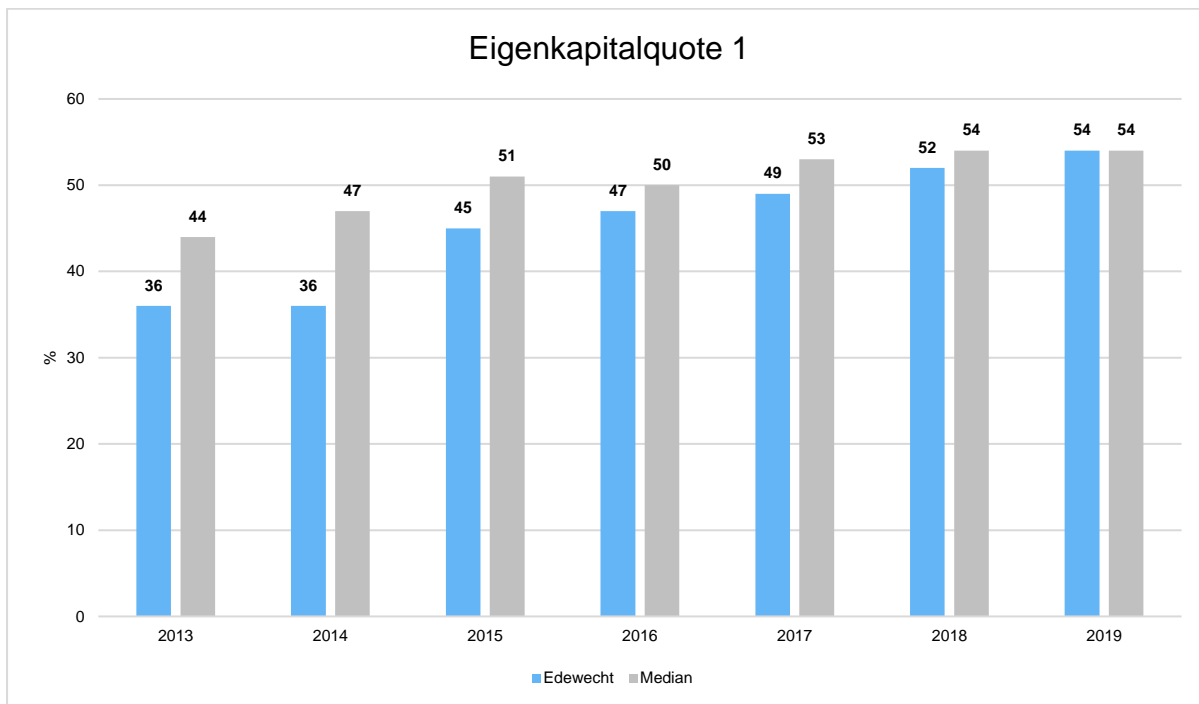
Neben dem Aufwandsdeckungsgrad, der im Abschnitt Haushaltsergebnis dargestellt wurde, können noch folgende vergangenheitsorientierte Bilanzkennzahlen zur Beurteilung der haushaltswirtschaftlichen Gesamtsituation herangezogen werden:

**Eigenkapitalquote 1**

Um die Eigenkapitalausstattung beurteilen zu können, bietet sich die Betrachtung der Eigenkapitalquote 1 an. Da die niedersächsische Bilanz explizit kein Eigenkapital ausweist, wird es hilfswise aus der Nettoposition abzüglich der Sonderposten errechnet. Die Kennzahl zeigt den prozentualen Anteil des Eigenkapitals (Nettoposition ohne Sonderposten) am Bilanzvolumen. Je größer die Eigenkapitalquote, je weiter ist die Kommune vom gesetzlich vorgeschriebenen Überschuldungsverbot entfernt.

Es handelt sich um eine Bilanzkennzahl, die nur vergangenheitsorientiert abgebildet wird.

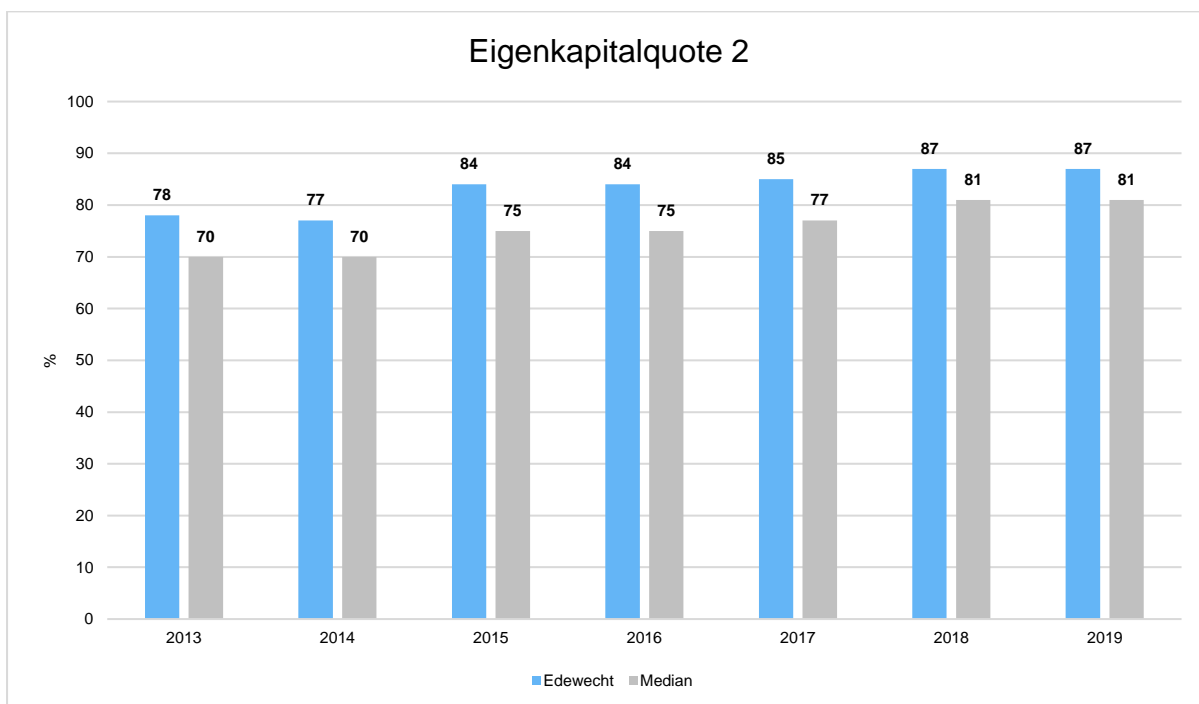
Rechenschaftsbericht Edewecht 2019



### Eigenkapitalquote 2

Die Eigenkapitalquote 2 misst den Anteil des Basis-Reinvermögens am gesamten bilanzierten Kapital (Gesamtkapital) auf der Passivseite der kommunalen Bilanz. Anders als bei der Eigenkapitalquote 1 werden bei dieser Kennzahl auch die Sonderposten wegen ihres Eigenkapitalcharakters einbezogen.

Es handelt sich um eine Bilanzkennzahl, die nur vergangenheitsorientiert abgebildet werden kann.



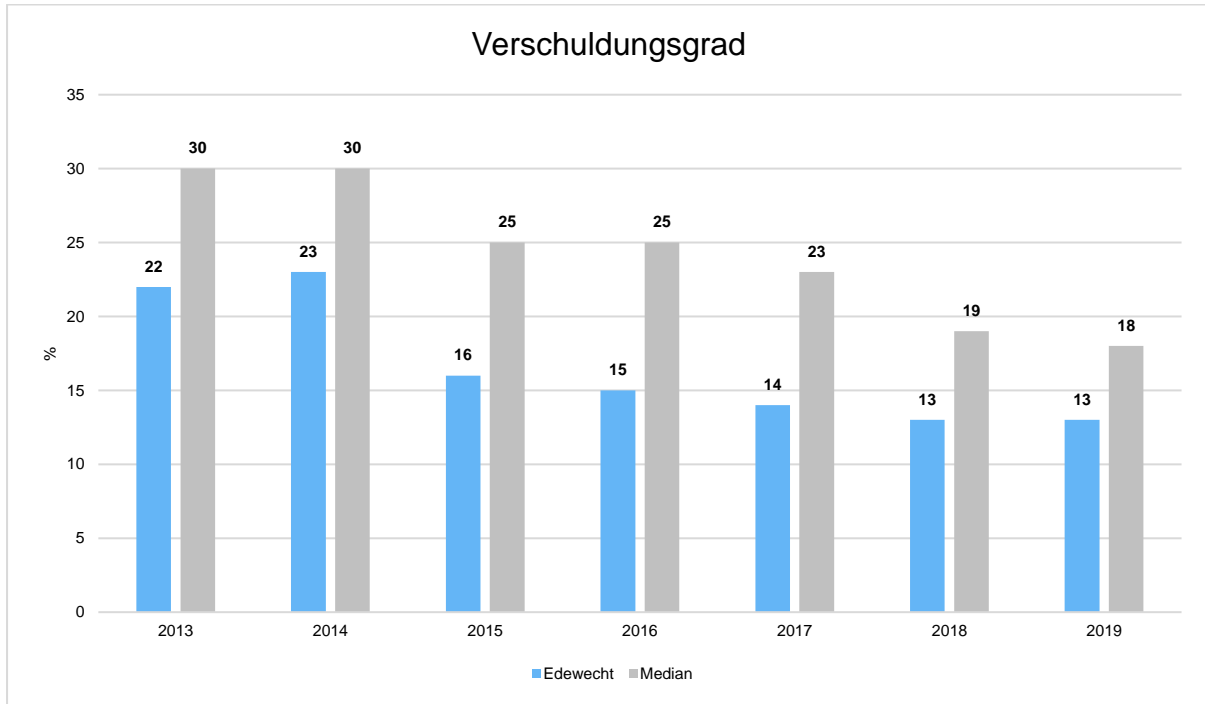
## 10.3 Kennzahlen zur Finanzstruktur und Verschuldung

### Verschuldungsgrad

Rechenschaftsbericht Edewecht 2019

Um die Verschuldung einordnen zu können, bietet sich der Blick auf den Verschuldungsgrad an. Er zeigt, in welcher Höhe die Aktiva über Schulden und Rückstellungen finanziert wurden. Die Kennzahl ist damit das Gegenstück zu den Eigenkapitalquoten.

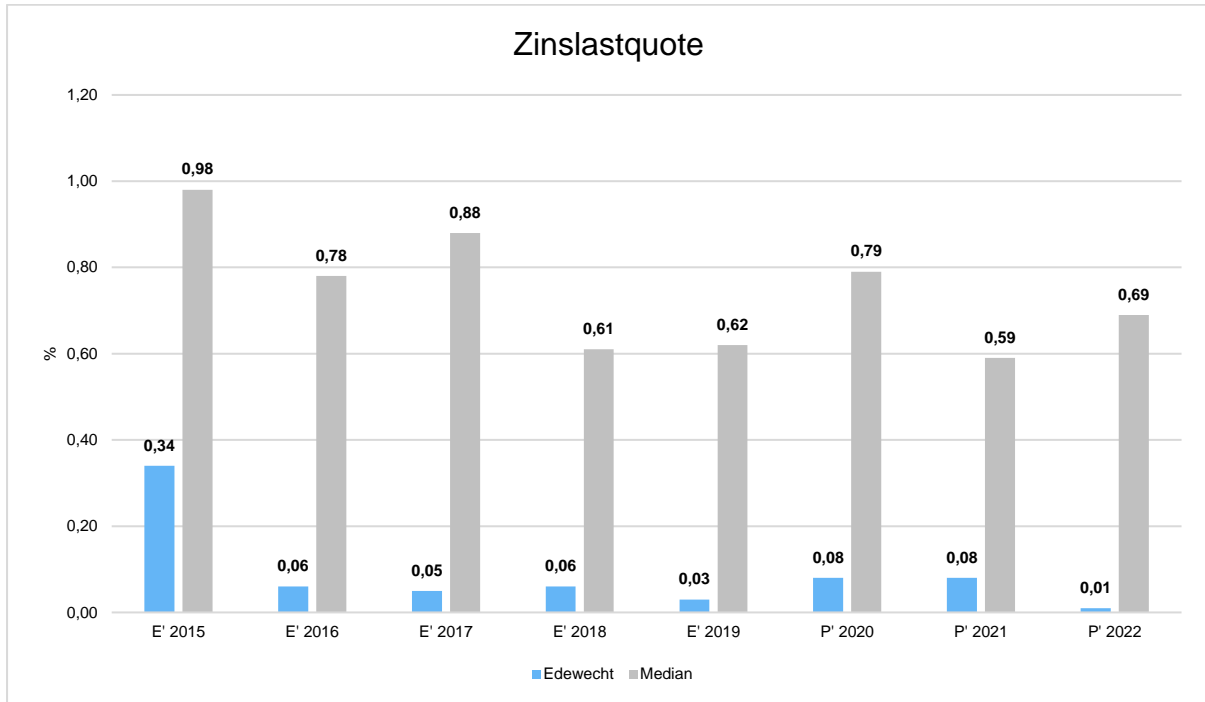
Da es keine Plan-Bilanzen gibt, kann die Kennzahl nur für die Jahre ausgegeben werden, für die bereits eine Schlussbilanz vorliegt.



**Zinslastquote**

Die Kennzahl stellt die Finanzaufwendungen (Zinsen und sonstige Finanzaufwendungen) ins Verhältnis zu den ordentlichen Aufwendungen. Die Zinslastquote zeigt auf, wie hoch die Belastung des Haushaltes durch Zinsaufwendungen ist.

Rechnungsbericht Edewecht 2019



6. Anlagen zum Anhang des Jahresabschlusses  
Anlage 2

Anlagenübersicht

Anlagenübersicht gem. § 57 Abs. 2 KomHKVO

Anlagevermögen	Entwicklung der Anschaffungs- und Herstellungswerte					Entwicklung der Abschreibungen					Buchwerte		
	Stand am 31.12. des Vorjahres	Zugänge im Haushaltsjahr	Abgänge im Haushaltsjahr	Umbuchungen im Haushaltsjahr	Stand am 31.12. des Haushaltsjahres	Stand am 31.12. des Vorjahres	Abschreibungen im Haushaltsjahr	Auflösungen	Zuschreibungen im Haushaltsjahr	Stand am 31.12. des Haushaltsjahres	am 31.12. des Vorjahres	am 31.12. des Haushaltsjahres	am 31.12. des Vorjahres
	-Euro-	-Euro-	-Euro-	-Euro-	-Euro-	-Euro-	-Euro-	-Euro-	-Euro-	-Euro-	-Euro-	-Euro-	-Euro-
1	2	3	4	5	6	7	8	9	10	11	12	13	
<b>1. Immaterielle Vermögensgegenstände</b>	<b>3.650.006,35</b>	<b>225.362,27</b>	<b>432.085,34</b>	<b>-370.900,00</b>	<b>3.072.383,28</b>	<b>1.022.493,39</b>	<b>175.790,14</b>	<b>432.085,34</b>	<b>0,00</b>	<b>766.198,19</b>	<b>2.306.185,09</b>	<b>2.627.512,96</b>	
1.2 Lizenzen	228.518,18	3.453,62	0,00	0,00	231.971,80	156.340,32	13.302,19	0,00	0,00	169.642,51	62.329,29	72.177,86	
1.3 Ähnliche Rechte	74.046,64	0,00	0,00	267,46	74.314,10	8.417,56	661,46	0,00	0,00	9.079,02	65.235,08	65.629,08	
1.4 Geleistete Investitionszuweisungen und -zuschüsse	3.041.065,07	82.256,00	432.085,34	825,30	2.692.061,03	850.476,51	161.826,49	432.085,34	0,00	580.217,66	2.111.843,37	2.190.588,56	
1.6 Sonstiges immaterielles Vermögen	306.376,46	139.652,65	0,00	-371.992,76	74.036,35	7.259,00	0,00	0,00	0,00	7.259,00	66.777,35	299.117,46	
<b>2. Sachvermögen (ohne Vorräte und geringwertige Vermögensgegenstände)</b>	<b>196.495.677,97</b>	<b>8.629.924,82</b>	<b>1.250.758,74</b>	<b>362.094,11</b>	<b>204.236.938,16</b>	<b>82.473.314,10</b>	<b>4.176.376,36</b>	<b>1.250.758,74</b>	<b>-2.942,79</b>	<b>85.401.874,51</b>	<b>118.835.063,65</b>	<b>114.022.363,87</b>	
2.1 Unbebaute Grundstücke und grundstücksgleiche Rechte	5.885.255,54	64,00	0,00	-43.314,49	5.842.005,05	45.981,00	0,00	0,00	0,00	45.981,00	5.796.024,05	5.839.274,54	
2.2 Bebaute Grundstücke und grundstücksgleiche Rechte	74.740.798,46	0,00	0,00	2.185.199,64	76.925.998,10	22.612.265,16	1.116.282,89	0,00	0,00	23.728.548,05	53.197.450,05	52.128.533,30	
2.3 Infrastrukturvermögen	98.147.447,88	246.708,20	0,00	167.343,92	98.561.500,00	53.620.956,29	2.421.592,31	0,00	0,00	56.042.548,60	42.518.951,40	44.526.491,59	
2.4 Bauten auf fremden Grstk.	39.370,94	0,00	0,00	0,00	39.370,94	11.669,82	1.393,07	0,00	0,00	13.062,89	26.308,05	27.701,12	
2.5 Kunstgegenstände und Kulturdenkmäler	6.351,88	3.000,00	0,00	0,00	9.351,88	244,20	74,53	0,00	0,00	318,73	9.033,15	6.107,68	
2.6 Maschinen und technische Anlagen; Fahrzeuge	2.965.061,40	16.120,40	91.249,14	24.867,30	2.914.799,96	1.873.553,12	122.564,82	91.249,14	0,00	1.904.868,80	1.009.931,16	1.091.508,28	
2.7 Betriebs- und Geschäftsausstattung	7.531.853,42	109.524,30	1.159.509,60	1.361.391,80	7.843.259,92	4.308.644,51	514.468,74	1.159.509,60	-2.942,79	3.666.546,44	4.176.713,48	3.223.208,91	
2.9 Anlagen in Bau	7.179.538,45	8.254.507,92	0,00	-3.333.394,06	12.100.652,31	0,00	0,00	0,00	0,00	0,00	12.100.652,31	7.179.538,45	
<b>3. Finanzvermögen (ohne Forderungen)</b>	<b>2.947.781,87</b>	<b>13,96</b>	<b>202.078,77</b>	<b>0,00</b>	<b>2.745.717,06</b>	<b>0,00</b>	<b>0,00</b>	<b>0,00</b>	<b>0,00</b>	<b>0,00</b>	<b>2.745.717,06</b>	<b>2.947.781,87</b>	
3.1 Anteile an verb. Unternehmen	250.000,00	0,00	0,00	0,00	250.000,00	0,00	0,00	0,00	0,00	0,00	250.000,00	250.000,00	
3.2 Beteiligungen	2.016.961,06	13,96	0,00	0,00	2.016.975,02	0,00	0,00	0,00	0,00	0,00	2.016.975,02	2.016.961,06	
3.3 Sondervermögen	100.000,00	0,00	0,00	0,00	100.000,00	0,00	0,00	0,00	0,00	0,00	100.000,00	100.000,00	
3.4 Ausleihungen	580.820,81	0,00	202.078,77	0,00	378.742,04	0,00	0,00	0,00	0,00	0,00	378.742,04	580.820,81	
<b>insgesamt</b>	<b>203.093.466,19</b>	<b>8.855.301,05</b>	<b>1.884.922,85</b>	<b>-8.805,89</b>	<b>210.055.038,50</b>	<b>83.495.807,49</b>	<b>4.352.166,50</b>	<b>1.682.844,08</b>	<b>-2.942,79</b>	<b>86.168.072,70</b>	<b>123.886.965,90</b>	<b>119.597.658,70</b>	
nachrichtlich													
Zum Verkauf bestimmte Grundstücke	851.527,98	0,00	35.983,29	0,00	815.544,69	68.013,00	0,00	0,00	0,00	68.013,00	747.531,69	783.514,98	





6. Anlagen zum Anhang des Jahresabschlusses  
Anlage 3

Schuldenübersicht

Schuldenübersicht gem. § 57 Abs. 3 KomHKVO

	Art der Schulden	Gesamttrag am 31.12. des Haushaltsjahres			mit einer Restlaufzeit von			Gesamttrag am 31.12. des Vorjahres	Mehr (+) weniger (-)
		Euro	Euro		Euro	Euro	Euro		
			2	3					
			bis zu 1 Jahr	über 1 bis 5 Jahre	mehr als 5 Jahre				
1.	<b>Geldschulden</b>	<b>4.203.459,32</b>	<b>31.564,49</b>	<b>68.673,36</b>	<b>4.103.221,47</b>	<b>4.868.795,82</b>	<b>-665.336,50</b>		
1. 1	Anleihen	0,00	0,00	0,00	0,00	0,00	0,00		
1. 2	Verbindlichkeiten aus Krediten für Investitionen	4.203.459,32	31.564,49	68.673,36	4.103.221,47	4.868.795,82	-665.336,50		
1. 3	Liquiditätskredite	0,00	0,00	0,00	0,00	0,00	0,00		
1. 4	Sonstige Geldschulden	0,00	0,00	0,00	0,00	0,00	0,00		
2.	<b>Verbindlichkeiten aus kreditähnlichen Rechtsgeschäften</b>	<b>0,00</b>	<b>0,00</b>	<b>0,00</b>	<b>0,00</b>	<b>0,00</b>	<b>0,00</b>		
3.	<b>Verbindlichkeiten aus Lieferungen und Leistungen</b>	<b>2.239.323,77</b>	<b>1.930.302,02</b>	<b>309.021,75</b>	<b>0,00</b>	<b>1.569.175,06</b>	<b>670.148,71</b>		
4.	<b>Transferverbindlichkeiten</b>	<b>270.513,00</b>	<b>185.017,52</b>	<b>35.724,53</b>	<b>49.770,95</b>	<b>298.478,20</b>	<b>-27.965,20</b>		
4. 1	Finanzausgleichsverbindlichkeiten	0,00	0,00	0,00	0,00	0,00	0,00		
4. 2	Verbindl. aus Zuweisungen und Zuschüssen für lfd.Zwecke	115.551,39	79.826,86	35.724,53	0,00	140.369,05	-24.817,66		
4. 3	Verbindlichkeiten aus Schuldendiensthilfen	3.857,39	0,00	0,00	3.857,39	5.425,00	-1.567,61		
4. 4	Soziale Leistungsverbindlichkeiten	431,94	431,94	0,00	0,00	41,20	390,74		
4. 5	Verbindl. aus Zuweisungen und Zuschüssen f. Investitionen	51.913,56	6.000,00	0,00	45.913,56	54.345,95	-2.432,39		
4. 6	Steuerverbindlichkeiten	98.758,72	98.758,72	0,00	0,00	98.297,00	461,72		
4. 7	Anderer Transferverbindlichkeiten	0,00	0,00	0,00	0,00	0,00	0,00		
5.	<b>Sonstige Verbindlichkeiten</b>	<b>590.584,18</b>	<b>590.584,18</b>	<b>0,00</b>	<b>0,00</b>	<b>542.097,91</b>	<b>48.486,27</b>		
5. 1	Durchlaufende Posten	338.902,24	338.902,24	0,00	0,00	266.333,74	72.568,50		
5. 1.1	Verrechnete Mehrwertsteuer	0,00	0,00	0,00	0,00	0,00	0,00		
5. 1.2	Abzuführende Lohn- und Kirchensteuer	100.762,66	100.762,66	0,00	0,00	92.445,93	8.316,73		
5. 1.3	Sonstige durchlaufende Posten	238.139,58	238.139,58	0,00	0,00	173.887,81	64.251,77		
5. 2	Abzuführende Gewerbesteuer	0,00	0,00	0,00	0,00	167.294,00	-167.294,00		
5. 3	Empfangene Anzahlungen	0,00	0,00	0,00	0,00	0,00	0,00		
5. 4	Anderer sonstige Verbindlichkeiten	251.681,94	251.681,94	0,00	0,00	108.470,17	143.211,77		
	<b>Schulden insgesamt</b>	<b>7.303.880,27</b>	<b>2.737.468,21</b>	<b>413.419,64</b>	<b>4.152.992,42</b>	<b>7.278.546,99</b>	<b>25.333,28</b>		



**6. Anlagen zum Anhang des Jahresabschlusses**  
**Anlage 4**

**Forderungsübersicht**

Forderungsübersicht gem. § 57 Abs. 5 KomHKVO

Art der Forderungen	Gesamt- betrag am 31.12. des Haushalts- jahres -Euro- 2	mit einer Restlaufzeit von			Gesamt- betrag am 31.12. des Vorjahres Euro- 6	Mehr (+)/ weniger(-) -Euro- 7
		bis zu 1 Jahr -Euro- 3	über 1 bis 5 Jahre -Euro- 4	mehr als 5 Jahre -Euro- 5		
<b>1. Öffentlich-rechtliche Forderungen</b>	<b>2.411.968,95</b>	<b>1.418.071,52</b>	<b>364.793,71</b>	<b>629.103,72</b>	<b>2.717.796,52</b>	<b>-305.827,57</b>
1. 1 Öffentlich-rechtliche Forderungen aus Dienstleistung	568.117,44	406.548,92	1.257,86	160.310,66	317.388,69	250.728,75
1. 2 Kommunale Steuern und übrige öffentlich-rechtliche Forderungen	1.843.851,51	1.011.522,60	363.535,85	468.793,06	2.400.407,83	-556.556,32
<b>2. Forderungen aus Transferleistungen</b>	<b>1.689.006,00</b>	<b>1.243.172,60</b>	<b>445.833,40</b>	<b>0,00</b>	<b>671.639,37</b>	<b>1.017.366,63</b>
<b>3. Sonstige Privatrechtliche Forderungen</b>	<b>534.191,21</b>	<b>533.849,35</b>	<b>341,86</b>	<b>0,00</b>	<b>206.119,37</b>	<b>328.071,84</b>
3. 1 Privatrechtliche Forderungen aus Dienstleistung	21.289,62	20.947,76	341,86	0,00	19.578,32	1.711,30
3. 2 Sonstige Forderungen	149.362,85	149.362,85	0,00	0,00	148.033,32	1.329,53
3. 3 Durchlaufende Posten	326.587,17	326.587,17	0,00	0,00	14.506,09	312.081,08
3. 4 Vorsteuerstattungen	12.708,91	12.708,91	0,00	0,00	4.739,82	7.969,09
3. 5 Übrige privatrechtliche Forderungen	24.242,66	24.242,66	0,00	0,00	19.261,82	4.980,84
<b>4. Sonstige Vermögensgegenstände</b>	<b>229.348,82</b>	<b>0,00</b>	<b>0,00</b>	<b>229.348,82</b>	<b>213.882,43</b>	<b>15.466,39</b>
<b>Summe aller Forderungen</b>	<b>4.864.514,98</b>	<b>3.195.093,47</b>	<b>810.968,97</b>	<b>858.452,54</b>	<b>3.809.437,69</b>	<b>1.055.077,29</b>



**6. Anlagen zum Anhang des Jahresabschlusses  
Anlage 5**

**Rückstellungsübersicht**

Rückstellungsübersicht gem. § 57 Abs. 4 KomHKVO

Art der Rückstellung <sup>1)</sup>	Bestand am 31.12. des Haushalts- jahres - Euro -	Zu- führung - Euro -	Inanspruch- nahme und Herabsetzung <sup>2)</sup> - Euro -	Auf- lösung <sup>3)</sup> - Euro -	Bestand am 31.12. des Vorjahres - Euro -	Mehr (+)/ weniger (-) - Euro -
	1	2	3	4	5	6
<b>1. Pensionsrückstellungen und ähnliche Verpflichtungen</b>	<b>10.047.948,42 €</b>	<b>751.624,04 €</b>	- €	- €	<b>9.296.324,37 €</b>	<b>751.624,05 €</b>
davon						
1. 1 Pensionsrückstellungen	8.707.061,00 €	637.335,00 €	- €	- €	8.069.726,00 €	637.335,00 €
1. 2 Beihilferückstellungen	1.340.887,42 €	114.289,04 €	- €	- €	1.226.598,37 €	114.289,05 €
<b>2. Rückstellungen für Altersteilzeitarbeit und ähnlichen Maßnahmen</b>	<b>307.157,55 €</b>	<b>20.047,26 €</b>	<b>83.893,14 €</b>	- €	<b>371.003,43 €</b>	<b>63.845,88 €</b>
davon						
2. 1 Rückstellung für nicht in Anspruch genommenen Urlaub	221.525,96 €	16.432,42 €	39.265,28 €	- €	244.358,82 €	22.832,86 €
2. 2 Rückstellung für geleistete Mehrarbeit	68.025,19 €	3.614,84 €	29.183,30 €	- €	93.599,65 €	25.568,46 €
2. 3 Rückstellung für Inanspruchnahme von Altersteilzeit	17.606,40 €	- €	15.444,56 €	- €	33.050,96 €	15.444,56 €
<b>3. Rückstellungen für unterlassene Instandhaltung</b>	<b>- €</b>	- €	- €	- €	- €	- €
<b>4. Rückstellungen für die Rekultivierung und Nachsorge geschlossener Abfalldeponien</b>	<b>- €</b>	- €	- €	- €	- €	- €
<b>5. Rückstellungen für die Sanierung von Altlasten</b>	<b>- €</b>	- €	- €	- €	- €	- €
<b>6. Rückstellungen im Rahmen des Finanzausgleichs und von Steuerschuldverhältnissen</b>	<b>- €</b>	- €	- €	- €	- €	- €
<b>7. Rückstellungen für drohende Verpflichtungen aus Bürgschaften, Gewährleistungen und anhängigen Gerichtsverfahren</b>	<b>- €</b>	- €	- €	- €	- €	- €
<b>8. Andere Rückstellungen</b>	<b>- €</b>	- €	- €	- €	- €	- €
<b>Summe aller Rückstellungen</b>	<b>10.355.105,96 €</b>	<b>771.671,30 €</b>	<b>83.893,14 €</b>	- €	<b>9.667.327,80 €</b>	<b>687.778,17 €</b>

<sup>1)</sup> Gliederung richtet sich nach Bilanz  
<sup>2)</sup> Inanspruchnahme und Herabsetzung sind im ordentlichen Ergebnis auszuweisen  
<sup>3)</sup> Die Auflösung ist gem. § 60 Abs. 6 KomHKVO im außerordentlichen Ergebnis auszuweisen.



**6. Anlagen zum Anhang des Jahresabschlusses  
Anlage 6**

**Übersicht der übertragenen Haushaltsermächtigungen**

Übersicht über die in das folgende Jahr zu übertragenden Haushaltsermächtigungen:

**Ergebnishaushalt**

Im Ergebnishaushalt wurden folgende Ermächtigungsübertragungen vorgenommen.

Aufwendungen:

Kostenstelle	Bezeichnung	Produkt	Gesamtbetrag	Bereits als Verbindlichkeit berücksichtigt	Haushaltsrest (Belastung für Folgejahre)	Begründung
<b>Teilhaushalt Fachbereich III Gemeindeentwicklung und Wirtschaftsförderung</b>						
34020	Straßenunterhaltung	541.01	20.000,00 €		20.000,00 €	Beiträge der Wasser- und Bodenverbände wurden anders verteilt, daher fehlten liquide Mittel
37010	Öffentliche Grünflächen	551.01	11.500,00 €		11.500,00 €	Beiträge der Wasser- und Bodenverbände wurden anders verteilt, daher fehlten liquide Mittel
	Summe		31.500,00 €		31.500,00 €	
	Gesamtsumme		31.500,00 €		31.500,00 €	



## Finanzhaushalt

Im Finanzhaushalt ergeben sich folgende Ermächtigungsübertragungen für Investitionen:

### Auszahlungen:

Invest.-Nr.	Bezeichnung	Produkt	Gesamtbetrag	Bereits als Verbindlichkeit berücksichtigt	Haushaltsrest (Belastung für Folgejahre)	Begründung
<b>Teilhaushalt Fachbereich I Innere Dienste und Bürgerservice</b>						
19.062	Rathaus neue Telefonanlage	111.06	8.331,46 €		8.331,46 €	Die Maßnahme konnte erst in 2021 abgeschlossen werden.
	Summe		8.331,46 €		8.331,46 €	
<b>Teilhaushalt Fachbereich II Bildung, Ordnung und Soziales</b>						
19.017	Feuerwehr Edewecht Einsatzleitwagen (neu)	126.01	150.541,01 €		150.541,01 €	Die Maßnahme ist abgeschlossen. Gelder standen zum ersten mal in 2019 zur Verfügung, mussten dann wegen Verzögerung in die Jahre 2020 und dann auch 2021 übertragen werden. In 2021 konnte die Maßnahme abgeschlossen werden.
	Summe		150.541,01 €		150.541,01 €	
<b>Teilhaushalt Fachbereich III Gemeindeentwicklung und Wirtschaftsförderung</b>						
15.077	DSL Förderung	571.02	87.885,76 €		87.885,76 €	Das erste Ammerländer Breitbandprojekt war Ende 2019 zwar größtenteils abgeschlossen, aber noch nicht abgerechnet. Die Abrechnung kann erst nach abschließender Prüfung der Fördermittelgeber stattfinden. Das Budget musste deshalb von 2019 auf 2020 übertragen werden.
16.018	Wohnbaugebiet Am Esch Süd-Edewecht Erschließung	522.21	87.549,41 €		87.549,41 €	Die wurde wegen einer sich abzeichnenden Fördermöglichkeit Maßnahme verschoben.
18.065	Landschaftsfenster Roter Steinweg	541.01	25.792,57 €		25.792,57 €	Die Leistung wurde noch nicht fertiggestellt.
18.078	Erweiterung Kiga Lüttje Hus	365.01	5.428,89 €		5.428,89 €	Die Maßnahme wurde noch nicht abgeschlossen
18.087	Zuschuss Aktivkreis Ortseingangsschilder	571.02	6.000,00 €		6.000,00 €	Die Leistungen waren noch nicht vollständig erbracht und abgerechnet.
19.003	Erschließung Wohnbaugebiete 2019 (umgebucht zu Inv.-Nr. 20.003)	522.21	247.025,00 €		247.025,00 €	Die Erschließung insbesondere des Gebietes Portsloge konnte nicht wie erwartet begonnen werden.
19.005	Grunderwerb WA 2019 (umgebucht zu Inv.-Nr. 20.005)	522.21	546.221,05 €		546.221,05 €	Der Grunderwerb für Rohbaulandflächen in Edewecht ist nicht wie erwartet abgeschlossen worden.
19.022	Straßenbau Trockenschaden Wehnweg	541.01	9.871,81 €		9.871,81 €	Die Leistung wurde noch nicht fertiggestellt.
19.035	OBS Edewecht Neuausstattung FUR	216.02	59.761,25 €		59.761,25 €	Die Maßnahme wurde noch nicht abgeschlossen; Restleistungen waren noch offen.
19.046	Kindergarten Edewecht Spielplatz	365.01	6.971,97 €		6.971,97 €	Die Spielgeräte wurden im Haushaltsjahr nicht mehr angeschafft.

Invest.-Nr.	Bezeichnung	Produkt	Gesamtbetrag	Bereits als Verbindlichkeit berücksichtigt	Haushaltsrest (Belastung für Folgejahre)	Begründung
19.079	Umbau GS Edewecht Kiga "Lütjje Hus"	365.01	19.490,03 €		19.490,03 €	Die Maßnahme wurde in 2020 fortgesetzt
19.085	Fahrzeug Bauhof	573.04	19.050,00 €		19.050,00 €	Das Fahrzeug wurde nicht mehr angeschafft. 2021 wurde ein Leasingvertrag geschlossen
20.099	PKW Skoda	216.02	5.950,00 €		5.950,00 €	Ein Fahrzeug war erst 2020 verfügbar.
	Summe		1.126.997,74 €		1.126.997,74 €	

Gesamtsumme 1.285.870,21 €

Gesamtsumme 1.285.870,21 €



6. Anlagen zum Anhang des Jahresabschlusses  
Anlage 7

Verteilung von Verkaufserlösen aus Bauplatzverkäufen

1. Kaufpreiskalkulation

Baugebiet	Gesamtfläche	20.000 m <sup>2</sup>	davon für	Öffentl. Fläche	2.000 m <sup>2</sup>	Bauland	18.000 m <sup>2</sup>
Festgelegter Verkaufspreis			72,00 € /m <sup>2</sup>				
dieser teilt sich auf in:							
- Erschließungskostenanteil			31,72 € /m <sup>2</sup>				
davon für							
RWK				6,15%			1,95 € /m <sup>2</sup>
Straßenbau				84,62%			26,84 € /m <sup>2</sup>
Grunderwerb				3,08%	0,98 € /m <sup>2</sup>		
davon für							
Straße				1,500 m <sup>2</sup>			0,73 € /m <sup>2</sup>
Grünfläche				500 m <sup>2</sup>			0,24 € /m <sup>2</sup>
SWK				2.000 m <sup>2</sup>			1,95 € /m <sup>2</sup>
				6,15%			31,72 € /m <sup>2</sup>
- Ferner umzulegende Kosten			20,00 € /m <sup>2</sup>				
davon für							
Ausgleichsmaßnahmen				8,33%			1,67 € /m <sup>2</sup>
Vermessungskosten				22,22%			4,44 € /m <sup>2</sup>
Baureifmachung				36,11%			7,22 € /m <sup>2</sup>
Werbung etc.				33,33%			6,67 € /m <sup>2</sup>
							20,00 € /m <sup>2</sup>
- Grundstückskostenanteil			10,00 € /m <sup>2</sup>				
- Infrastrukturbeitrag			10,23 € /m <sup>2</sup>				
- Sonstige Kosten			0,05 € /m <sup>2</sup>				
			72,00 € /m <sup>2</sup>				

Berechnung Aufteilung Erschließungsbeitrag	
Kosten der Erschließung	40.000,00 €
1. Schmutzwasserkanal	40.000,00 €
2. Regenwasserkanal	550.000,00 €
3. Straßenbau	20.000,00 €
4. Grunderwerb öffentl. Fläche	650.000,00 €
	100,00%
Berechnung der umlegbaren Erschließungskosten	
Straßenbau	550.000,00 €
Grunderwerb	20.000,00 €
Regenwasserkanal	50%
	590.000,00 €
Davon	531.000,00 €
Schmutzwasserkanal	40.000,00 €
	571.000,00 €
Verteilt auf Baulandfläche	18.000 m <sup>2</sup>
Erschließungskostenanteil	31,72 € /m <sup>2</sup>
Ferner umzulegende Kosten	
1. Ausgleichsmaßnahmen	30.000,00 €
2. Vermessungskosten	80.000,00 €
3. Baureifmachung	130.000,00 €
4. Werbung etc.	120.000,00 €
	360.000,00 €
	100,00%
Verteilt auf Baulandfläche	18.000 m <sup>2</sup>
Kostenanteil	20,00 € /m <sup>2</sup>

2. Kontierung des Grundstücksverkaüfes

Grundstücksnummer 1 Flur 234 Flurstück 567 Größe 890 m²

Verteilung auf die maßgebenden Positionen im Ergebnis und Finanzhaushalt

Anlagen-nummer	Beschreibung des Produktes	Invest.-nummer	Kostenstelle	Kostenträger	Sach-konto	m²	m²-Preis	Buchungsbetrag	Teil-haushalt
<b>Grundstückskosten</b>									
	Nettokaufpreis		23 954	5220101	0861003	890	10,00 €	8.900,00 €	16
ANL000690	davon Vorratsvermögen *)	ohne	23 954	5220101	0861003	890		8.010,00 €	16
ohne	davon Verkaufserlöse *)	ohne	23 954	5220101	3421100	890		890,00 €	16
SOP0001699	Grundstück Straße		41 010	5410101	2001200	890	0,73 €	651,53 €	11
SOP0001817	Grundstück Grünfläche		46 000	5510101	2001200	890	0,24 €	217,18 €	18

Verteilung der Erschließungskosten

SOP0001700	Erschließungsbeitrag - Straße	ohne	41 010	5410101	2158102	890	26,84 €	23.889,27 €	11
SOP0001700	Erschließungsbeitrag - RWK	ohne	41 010	5410101	2158102	890	1,95 €	1.737,40 €	11
	Erschließungsbeitrag - RRHB		43 631	5520202	2120002				12
	Erschließungsbeitrag - Spielplatz		45 000	3660201	2120002				18
ohne	Erstattung SWK-Herstellung	ohne	22 000	5380102	3488100	890	1,95 €	1.737,40 €	15
SOP0001864	Erstattung Aufforstungs-/Kompensationsmaßnahmen	09.159	47 000	5550101	2158302	890	1,67 €	1.483,33 €	12

Infrastrukturbeitrag

SOP0000009	Infrastrukturzuschlag	09.154	23 000	5220102	2158102	890	10,23 €	9.104,70 €	16
------------	-----------------------	--------	--------	---------	---------	-----	---------	------------	----

Verteilung der sonstigen Kosten

	Kosten der Ortsplanung		23 954	5220101	3488200				
	Erstattung Werbungskosten	ohne	23 954	5220101	3488200	890	6,67 €	5.933,33 €	16
	Sonstige, vermischte Kosten	ohne	23 954	5220101	3488200	890	11,71 €	10.425,86 €	16
<b>Summe</b>	<b>Bruttosumme</b>					<b>890</b>	<b>72,00 €</b>	<b>64.080,00 €</b>	

\*) Verkaufserlöse werden, wie bei diesem Beispiel, dann erbracht, wenn die kalkulierten über den tatsächlichen Kosten liegen (Hier Grunderwerbskosten lt. Kalkulation 10,00 €/m², tatsächlich 9,00 €/m²). Ebenso verhält es sich bei den Erschließungskosten. Wenn die kalkulierten Kosten über den tatsächlichen Kosten liegen, fließt der übersteigende Anteil in das Ergebnis ein.

**6. Anlagen zum Anhang des Jahresabschlusses  
Anlage 8**

**Produktübersichten**

**1. Produktübersichten Ergebnisrechnung**

- Darstellung nach Teilhaushalten
- Darstellung nach Produktgruppen

**2. Produktübersichten Finanzrechnung**

- Darstellung nach Teilhaushalten
- Darstellung nach Produktgruppen



**Produktübersicht Ergebnisrechnung**  
**Haushaltsjahr 2018**

Darstellung nach Teilhaushalten

Produkt Teilhaushalt	Bezeichnung	Ordentliche		Außerordentliche		Saldo	Jahresergebnis	Interne Leistungsverrechnung Erträge	Aufwendungen	Saldo	Ergebnis
		Erträge	Aufwendungen	Erträge	Aufwendungen						
<b>Fachbereich Innere Dienste und Bürgerservice</b>											
111.01	Gemeindeorgane	0,00 €	197.707,58 €	0,00 €	0,00 €	0,00 €	-197.707,58 €	0,00 €	0,00 €	0,00 €	-197.707,58 €
111.03	Personalservice	31.969,44 €	388.096,54 €	0,00 €	0,00 €	0,00 €	-356.127,10 €	0,00 €	0,00 €	0,00 €	-356.127,10 €
111.04	Gleichstellungsbeauftragte	20.852,41 €	43.357,13 €	0,00 €	0,00 €	0,00 €	-22.504,72 €	0,00 €	0,00 €	0,00 €	-22.504,72 €
111.05	Finanzverwaltung	372.521,41 €	635.628,89 €	0,00 €	0,00 €	0,00 €	-263.107,48 €	0,00 €	0,00 €	54.500,00 €	-208.607,48 €
111.06	Zentrale Dienste	5.150,74 €	325.474,27 €	0,00 €	0,00 €	0,00 €	-320.323,53 €	0,00 €	0,00 €	0,00 €	-320.323,53 €
111.07	EDV-Einrichtungen	240,00 €	371.447,75 €	0,00 €	0,00 €	0,00 €	-371.207,75 €	0,00 €	0,00 €	0,00 €	-371.207,75 €
111.10	Verwaltungsleitung	400,00 €	830.921,10 €	0,00 €	0,00 €	0,00 €	-830.521,10 €	0,00 €	0,00 €	0,00 €	-830.521,10 €
111.12	Öffentlichkeitsarbeit	0,00 €	36.475,84 €	0,00 €	0,00 €	0,00 €	-36.475,84 €	0,00 €	0,00 €	0,00 €	-36.475,84 €
111.13	Beteiligungen	11.856,58 €	2.000,43 €	0,00 €	0,00 €	0,00 €	9.856,15 €	0,00 €	0,00 €	0,00 €	9.856,15 €
111.15	Allgemeine Rechtsangelegenheiten	0,00 €	36.040,51 €	0,00 €	0,00 €	0,00 €	-36.040,51 €	0,00 €	0,00 €	0,00 €	-36.040,51 €
111.16	Bezirksvorsteher	0,00 €	36.417,66 €	0,00 €	0,00 €	0,00 €	-36.417,66 €	0,00 €	0,00 €	0,00 €	-36.417,66 €
121.01	Statistik und Wahlen	19.978,76 €	18.309,10 €	0,00 €	0,00 €	0,00 €	1.669,66 €	0,00 €	0,00 €	0,00 €	1.669,66 €
122.02	Melde- und Personenstandswesen	170.797,77 €	392.463,07 €	0,00 €	0,00 €	0,00 €	-221.665,30 €	0,00 €	0,00 €	0,00 €	-221.665,30 €
232.01	Heimstatistik	5.326,68 €	3.249,38 €	0,00 €	0,00 €	0,00 €	2.077,30 €	0,00 €	0,00 €	0,00 €	2.077,30 €
537.12	Fakultätsambulanz	590,00 €	550,00 €	0,00 €	0,00 €	0,00 €	0,00 €	0,00 €	0,00 €	0,00 €	0,00 €
538.11	Betriebsvertrag Abwasserbeseitigung	4.932.531,97 €	4.963.311,55 €	0,00 €	0,00 €	0,00 €	-30.779,58 €	86.325,57 €	54.500,00 €	30.825,57 €	45,99 €
545.01	Straßenreinigung	83.543,35 €	98.049,00 €	0,00 €	0,00 €	0,00 €	-14.505,65 €	23.776,49 €	4.664,73 €	19.170,38 €	4.664,73 €
611.01	Steuern, Zuweisungen, Umlagen	30.344,472,04 €	9.963,345,79 €	0,00 €	0,00 €	0,00 €	20.381.126,26 €	0,00 €	0,00 €	0,00 €	20.381.126,26 €
612.01	Zins- und Kreditmanagement	0,00 €	4.416,79 €	0,00 €	0,00 €	0,00 €	-4.416,79 €	0,00 €	0,00 €	0,00 €	-4.416,79 €
612.02	Deckungsreserve	0,00 €	0,00 €	0,00 €	0,00 €	0,00 €	0,00 €	0,00 €	0,00 €	0,00 €	0,00 €
	<b>Summe Teilhaushalt Innere Dienste und Bürgerservice</b>	<b>36.000,191,15 €</b>	<b>18.347.262,37 €</b>	<b>0,00 €</b>	<b>0,00 €</b>	<b>0,00 €</b>	<b>17.652.928,78 €</b>	<b>163.602,06 €</b>	<b>59.106,11 €</b>	<b>104.495,95 €</b>	<b>17.757.424,73 €</b>
<b>Fachbereich II Bildung, Ordnung und Soziales</b>											
122.01	Ordnungsangelegenheiten	20.223,72 €	165.208,34 €	0,00 €	0,00 €	0,00 €	-144.984,62 €	0,00 €	0,00 €	0,00 €	-144.984,62 €
126.01	Feuerwehren	92.087,85 €	485.013,58 €	0,00 €	0,00 €	0,00 €	-392.925,73 €	21.052,43 €	102.468,72 €	-81.416,29 €	-446.442,02 €
128.01	Katastrophenschutz	0,00 €	3.411,71 €	0,00 €	0,00 €	0,00 €	-3.411,71 €	0,00 €	0,00 €	0,00 €	-3.411,71 €
211.01	Grundschulen	67.482,43 €	298.467,45 €	0,00 €	0,00 €	0,00 €	-230.985,02 €	36.235,00 €	1.006.906,90 €	-971.071,90 €	-1.202.056,92 €
216.01	Oberschulen	55.712,98 €	493.340,40 €	0,00 €	0,00 €	0,00 €	-437.627,42 €	172.657,46 €	1.975.617,73 €	-1.802.960,27 €	-2.240.587,69 €
217.01	Außenstelle Gymnasium Zwischenhahn - Edewecht	19.859,90 €	369.094,28 €	0,00 €	0,00 €	0,00 €	-349.234,38 €	54.778,59 €	420.789,41 €	-386.010,82 €	-715.245,23 €
221.01	Astrid-Lindgren-Schule	397.058,19 €	148.852,41 €	0,00 €	0,00 €	0,00 €	248.205,78 €	44.863,76 €	421.357,49 €	-396.693,73 €	-149.487,96 €
221.02	sonstige Förderschulen	4,80 €	142.100,91 €	0,00 €	0,00 €	0,00 €	-142.096,11 €	0,00 €	0,00 €	0,00 €	-142.096,11 €
241.01	Schülerbeförderung	11.099,54 €	66.054,66 €	0,00 €	0,00 €	0,00 €	-54.955,12 €	0,00 €	0,00 €	0,00 €	-54.955,12 €
243.01	Sonstige schulische Aufgaben	90.337,00 €	0,00 €	0,00 €	0,00 €	0,00 €	90.337,00 €	0,00 €	0,00 €	0,00 €	90.337,00 €
244.01	Kreisschulbaukasse	0,00 €	0,00 €	0,00 €	0,00 €	0,00 €	0,00 €	0,00 €	0,00 €	0,00 €	0,00 €
263.01	Musikschule	0,00 €	17.791,55 €	0,00 €	0,00 €	0,00 €	-17.791,55 €	0,00 €	0,00 €	0,00 €	-17.791,55 €
272.01	Bücherei	0,00 €	36.324,53 €	0,00 €	0,00 €	0,00 €	-36.324,53 €	0,00 €	0,00 €	0,00 €	-36.324,53 €
281.01	Heimspflege	0,00 €	33.146,10 €	0,00 €	0,00 €	0,00 €	-33.146,10 €	0,00 €	0,00 €	0,00 €	-33.146,10 €
281.02	Kulturbüro	59.102,00 €	136.910,21 €	0,00 €	0,00 €	0,00 €	-77.808,21 €	0,00 €	0,00 €	0,00 €	-77.808,21 €
311.00	Gewährung von Leistungen nach dem SGB XII (Sozialhilfe)	65.591,95 €	157.907,43 €	0,00 €	0,00 €	0,00 €	-92.315,48 €	0,00 €	0,00 €	0,00 €	-92.315,48 €
312.00	Gewährung von Leistungen nach dem SGB II (ALG II)	684.144,83 €	754.939,43 €	0,00 €	0,00 €	0,00 €	-70.794,60 €	0,00 €	0,00 €	0,00 €	-70.794,60 €
313.00	Gewährung von Leistungen nach dem AsylbLG	34.725,31 €	241.064,74 €	0,00 €	0,00 €	0,00 €	-206.339,43 €	0,00 €	0,00 €	0,00 €	-206.339,43 €
315.10	Seniorenangebote	14,20 €	8.830,93 €	0,00 €	0,00 €	0,00 €	-8.816,73 €	0,00 €	0,00 €	0,00 €	-8.816,73 €
315.40	Soziale Einrichtungen für Wohnungslose	25.535,44 €	21.603,71 €	0,00 €	0,00 €	0,00 €	3.931,73 €	0,00 €	0,00 €	0,00 €	3.931,73 €
315.50	Soz. Einrichtungen für Aussiedler und Ausländer	1.447.338,26 €	1.408.584,12 €	0,00 €	0,00 €	0,00 €	37.754,14 €	0,00 €	0,00 €	0,00 €	37.754,14 €
361.01	Förderung der Kinderbetreuung	15.358,72 €	93.394,85 €	160,00 €	0,00 €	0,00 €	-78.036,13 €	297,38 €	86.895,32 €	-86.597,94 €	-86.895,32 €
365.00	Kindertageseinrichtungen	2.437,437,08 €	5.276.148,08 €	0,00 €	0,00 €	0,00 €	-2.838.711,00 €	39.021,47 €	481.067,77 €	-442.046,30 €	-3.280.757,30 €
366.01	Jugendeinrichtungen	26.740,66 €	258.681,35 €	0,00 €	0,00 €	0,00 €	-231.920,69 €	1.729,92 €	44.273,35 €	-42.543,43 €	-274.464,12 €
421.01	Allgemeine Sportförderung	16.531,07 €	60.327,76 €	0,00 €	0,00 €	0,00 €	-43.796,69 €	0,00 €	0,00 €	0,00 €	-43.796,69 €
424.01	Frei- und Hallenbad	247.794,17 €	415.115,01 €	0,00 €	0,00 €	0,00 €	-167.320,84 €	45.693,56 €	520.500,44 €	-474.806,88 €	-642.727,77 €
424.03	Sportstätten und -plätze	0,00 €	5.119,30 €	0,00 €	0,00 €	0,00 €	-5.119,30 €	25.272,09 €	2.453.973,20 €	-2.220.701,11 €	-2.220.701,11 €
573.01	Märkte	2.157,18 €	1.898,00 €	0,00 €	0,00 €	0,00 €	1.898,00 €	0,00 €	0,00 €	0,00 €	1.898,00 €
573.02	Dorfgemeinschaftshäuser	0,00 €	14.528,35 €	0,00 €	0,00 €	0,00 €	-14.528,35 €	10.886,67 €	94.813,58 €	-83.926,91 €	-96.455,26 €
	<b>Summe Teilhaushalt Fachbereich II Bildung, Ordnung und Soziales</b>	<b>5.816.337,28 €</b>	<b>11.114.800,37 €</b>	<b>28.060,00 €</b>	<b>0,00 €</b>	<b>28.060,00 €</b>	<b>-5.270.403,09 €</b>	<b>454.289,09 €</b>	<b>5.477.807,67 €</b>	<b>-5.023.238,86 €</b>	<b>-10.293.641,67 €</b>



**Produktübersicht Ergebnismessrechnung  
Haushaltsjahr 2018**

Darstellung nach Teilhaushalten

Produkt Teilhaushalt	Bezeichnung	Ordentliche		Außerordentliche		Saldo	Jahresergebnis	Interne Leistungsverrechnung		Saldo	Ergebnis	
		Erträge	Aufwendungen	Erträge	Aufwendungen			Erträge	Aufwendungen			
<b>Fachbereich III Gemeindeentwicklung und Wirtschaftsförderung</b>												
111_09	W	25.985,19 €	318.860,39 €	0,00 €	0,00 €	-292.875,20 €	-292.895,20 €	0,00 €	0,00 €	0,00 €	-292.895,20 €	
126_02		21.052,43 €	102.737,02 €	0,00 €	0,00 €	-81.684,59 €	-81.684,59 €	21.052,43 €	0,00 €	81.416,29 €	-268,30 €	
211_02		35.234,99 €	1.002.148,32 €	0,00 €	0,00 €	-966.913,33 €	-966.913,33 €	1.001.782,04 €	0,00 €	966.527,05 €	-386,28 €	
216_02		172.657,46 €	1.976.043,56 €	0,00 €	0,00 €	-1.803.386,10 €	-1.803.386,10 €	1.975.532,68 €	0,00 €	1.802.875,22 €	-510,88 €	
217_02		54.778,59 €	419.101,65 €	0,00 €	0,00 €	-365.193,06 €	-365.193,06 €	419.885,67 €	0,00 €	365.107,08 €	-24,98 €	
221_03		44.863,76 €	453.206,96 €	0,00 €	0,00 €	-408.343,20 €	-408.343,20 €	439.690,20 €	0,00 €	394.826,44 €	-13.516,76 €	
311_03		2.780,76 €	16.811,67 €	0,00 €	0,00 €	-14.030,91 €	-14.030,91 €	16.811,67 €	0,00 €	14.030,91 €	0,00 €	
315_22		28.429,63 €	48.647,91 €	0,00 €	0,00 €	-20.218,28 €	-20.218,28 €	28.429,63 €	0,00 €	21.218,28 €	0,00 €	
315_41		13.945,10 €	40.432,09 €	0,00 €	0,00 €	-26.486,99 €	-26.486,99 €	40.432,09 €	0,00 €	40.432,09 €	0,00 €	
315_51		81.374,64 €	81.374,64 €	0,00 €	0,00 €	0,00 €	0,00 €	0,00 €	0,00 €	0,00 €	0,00 €	
365_01		39.021,47 €	483.768,40 €	0,00 €	2.942,79 €	-444.746,93 €	-444.746,93 €	84.317,43 €	297,38 €	84.020,05 €	13.647,75 €	
366_02		4.077,98 €	200.686,41 €	0,00 €	0,00 €	-196.608,43 €	-196.608,43 €	481.087,77 €	0,00 €	442.046,30 €	-2.700,63 €	
366_03		1.729,92 €	44.273,35 €	0,00 €	0,00 €	-42.543,43 €	-42.543,43 €	0,00 €	0,00 €	0,00 €	-196.608,43 €	
424_02		70.173,91 €	867.585,11 €	0,00 €	0,00 €	-797.411,20 €	-797.411,20 €	44.273,35 €	1.729,92 €	42.543,43 €	0,00 €	
511_01	W	29.181,65 €	795.368,16 €	0,00 €	0,00 €	-766.186,51 €	-766.186,51 €	766.473,64 €	0,00 €	0,00 €	-94.502,28 €	
522_21		440.875,41 €	143.734,54 €	0,00 €	0,00 €	297.140,87 €	297.140,87 €	0,00 €	0,00 €	0,00 €	297.140,87 €	
522_22		203.119,03 €	107.867,89 €	0,00 €	0,00 €	95.251,14 €	95.251,14 €	0,00 €	0,00 €	0,00 €	0,00 €	
523_01		0,00 €	824,11 €	0,00 €	0,00 €	-824,11 €	-824,11 €	0,00 €	0,00 €	0,00 €	0,00 €	
535_01		791.141,43 €	0,00 €	0,00 €	0,00 €	791.141,43 €	791.141,43 €	0,00 €	0,00 €	0,00 €	0,00 €	
537_11		22.382,51 €	28.723,89 €	0,00 €	0,00 €	-6.341,38 €	-6.341,38 €	18,87 €	861,77 €	-842,90 €	-7.184,28 €	
537_13		18,87 €	861,77 €	0,00 €	0,00 €	-842,90 €	-842,90 €	0,00 €	0,00 €	842,90 €	0,00 €	
538_12		314.111,79 €	63.026,79 €	0,00 €	0,00 €	-31.615,00 €	-31.615,00 €	0,00 €	0,00 €	0,00 €	0,00 €	
538_13		129.907,61 €	44.592,55 €	0,00 €	0,00 €	85.315,06 €	85.315,06 €	0,00 €	0,00 €	0,00 €	0,00 €	
541_01	W	1.484.689,23 €	3.760.394,74 €	0,00 €	0,00 €	-2.275.705,51 €	-2.275.705,51 €	0,00 €	0,00 €	-65.325,57 €	-10,51 €	
542_01		10.313,78 €	35.035,61 €	0,00 €	0,00 €	-24.721,83 €	-24.721,83 €	0,00 €	0,00 €	23.776,49 €	-2.299.482,00 €	
543_01		40.967,33 €	158.835,84 €	0,00 €	0,00 €	-117.868,51 €	-117.868,51 €	0,00 €	0,00 €	0,00 €	-117.868,51 €	
544_01		4.481,75 €	8.607,56 €	0,00 €	0,00 €	-4.145,81 €	-4.145,81 €	0,00 €	0,00 €	0,00 €	-4.145,81 €	
545_02		10.889,64 €	155.072,29 €	0,00 €	0,00 €	-144.182,65 €	-144.182,65 €	0,00 €	0,00 €	0,00 €	-144.182,65 €	
546_01		12.689,32 €	25.562,72 €	0,00 €	0,00 €	-12.873,40 €	-12.873,40 €	0,00 €	0,00 €	0,00 €	-12.873,40 €	
547_01		0,00 €	11.342,79 €	0,00 €	0,00 €	-11.342,79 €	-11.342,79 €	0,00 €	0,00 €	0,00 €	-11.342,79 €	
551_01		8.261,58 €	38.412,21 €	0,00 €	0,00 €	-30.150,63 €	-30.150,63 €	0,00 €	0,00 €	0,00 €	-30.150,63 €	
552_01		10.167,77 €	13.505,85 €	0,00 €	0,00 €	-3.338,08 €	-3.338,08 €	0,00 €	0,00 €	0,00 €	-3.338,08 €	
553_01		0,00 €	22.771,37 €	0,00 €	0,00 €	-22.771,37 €	-22.771,37 €	0,00 €	0,00 €	0,00 €	-22.771,37 €	
555_01		23.070,56 €	62.746,40 €	1.523,62 €	525,47 €	-39.675,84 €	-39.675,84 €	0,00 €	0,00 €	0,00 €	-39.675,84 €	
571_01	W	9.014,64 €	339.714,00 €	0,00 €	0,00 €	-330.699,36 €	-330.699,36 €	0,00 €	0,00 €	0,00 €	-330.699,36 €	
571_02		0,00 €	743,75 €	0,00 €	0,00 €	-743,75 €	-743,75 €	0,00 €	0,00 €	0,00 €	-743,75 €	
571_03		7.713,95 €	777.264,88 €	0,00 €	0,00 €	-769.550,93 €	-769.550,93 €	0,00 €	0,00 €	0,00 €	-769.550,93 €	
573_04		14.213,82 €	153.339,52 €	0,00 €	0,00 €	-139.125,70 €	-139.125,70 €	143.866,74 €	0,00 €	129.652,92 €	-9.472,78 €	
573_05		68,40 €	11.727,36 €	0,00 €	0,00 €	-11.658,96 €	-11.658,96 €	0,00 €	0,00 €	0,00 €	-11.658,96 €	
575_01		3.799.261,26 €	12.831.891,77 €	1.523,62 €	3.468,26 €	-9.032.610,51 €	-9.034.555,15 €	5.603.473,44 €	684.730,81 €	4.918.742,63 €	-4.115.812,52 €	
<b>Summe Teilhaushalt Fachbereich III Gemeindeentwicklung und Wirtschaftsförderung</b>												
		<b>45.615.809,69 €</b>	<b>42.293.954,51 €</b>	<b>29.583,62 €</b>	<b>3.468,26 €</b>	<b>3.321.855,18 €</b>	<b>3.347.970,54 €</b>	<b>6.221.344,59 €</b>	<b>6.221.344,59 €</b>	<b>0,00 €</b>	<b>3.347.970,54 €</b>	

**Produktübersicht Ergebnisrechnung**  
Haushaltsjahr 2018

Darstellung nach Produktgruppen

Produkt	Bezeichnung	Ordentliche		Außerordentliche		Saldo	Jahresergebnis	Interne Leistungsverrechnung		Saldo	Ergebnis	
		Erträge	Aufwendungen	Erträge	Aufwendungen			Erträge	Aufwendungen			
<u>Produktgruppe 111</u>												
<u>Verwaltungssteuerung und -service</u>												
111 .01	Gemeindeorgane	0,00 €	197.707,58 €	0,00 €	0,00 €	0,00 €	-197.707,58 €	0,00 €	0,00 €	0,00 €	-197.707,58 €	
111 .03	Personalservice	31.969,44 €	388.086,54 €	0,00 €	0,00 €	0,00 €	-356.117,10 €	0,00 €	0,00 €	0,00 €	-356.117,10 €	
111 .04	Gleichstellungsbeauftragte	20.852,41 €	43.357,13 €	0,00 €	0,00 €	0,00 €	-22.504,72 €	0,00 €	0,00 €	0,00 €	-22.504,72 €	
111 .05	Finanzverwaltung	372.521,41 €	635.628,89 €	0,00 €	0,00 €	0,00 €	-263.107,48 €	54.500,00 €	0,00 €	54.500,00 €	-208.607,48 €	
111 .06	Zentrale Dienste	5.150,74 €	325.474,27 €	0,00 €	0,00 €	0,00 €	-320.323,53 €	0,00 €	0,00 €	0,00 €	-320.323,53 €	
111 .07	EDV-Einrichtungen	240,00 €	371.447,75 €	0,00 €	0,00 €	0,00 €	-371.207,75 €	0,00 €	0,00 €	0,00 €	-371.207,75 €	
111 .09	Immobilienunterhaltung	25.965,19 €	318.860,39 €	0,00 €	0,00 €	0,00 €	-292.895,20 €	0,00 €	0,00 €	0,00 €	-292.895,20 €	
111 .10	Verwaltungsunterhaltung	400,00 €	830.921,10 €	0,00 €	0,00 €	0,00 €	-830.521,10 €	0,00 €	0,00 €	0,00 €	-830.521,10 €	
111 .12	Öffentlichkeitsarbeit	0,00 €	36.475,84 €	0,00 €	0,00 €	0,00 €	-36.475,84 €	0,00 €	0,00 €	0,00 €	-36.475,84 €	
111 .13	Beteiligungen	11.856,58 €	2.000,43 €	0,00 €	0,00 €	0,00 €	9.856,15 €	0,00 €	0,00 €	0,00 €	9.856,15 €	
111 .15	Allgemeine Rechtsangelegenheiten	0,00 €	36.040,51 €	0,00 €	0,00 €	0,00 €	-36.040,51 €	0,00 €	0,00 €	0,00 €	-36.040,51 €	
111 .16	Bezirksvorsteher	0,00 €	36.417,66 €	0,00 €	0,00 €	0,00 €	-36.417,66 €	0,00 €	0,00 €	0,00 €	-36.417,66 €	
	<b>Summe Produktgruppe 111</b>	<b>468.955,77 €</b>	<b>3.222.428,09 €</b>	<b>0,00 €</b>	<b>0,00 €</b>	<b>0,00 €</b>	<b>-2.753.472,32 €</b>	<b>54.500,00 €</b>	<b>0,00 €</b>	<b>54.500,00 €</b>	<b>-2.698.972,32 €</b>	
<u>Produktgruppe 121</u>												
<u>Statistik und Wahlen</u>												
121 .01	Statistik und Wahlen	19.978,76 €	18.309,10 €	0,00 €	0,00 €	0,00 €	1.669,66 €	0,00 €	0,00 €	0,00 €	1.669,66 €	
	<b>Summe Produktgruppe 121</b>	<b>19.978,76 €</b>	<b>18.309,10 €</b>	<b>0,00 €</b>	<b>0,00 €</b>	<b>0,00 €</b>	<b>1.669,66 €</b>	<b>0,00 €</b>	<b>0,00 €</b>	<b>0,00 €</b>	<b>1.669,66 €</b>	
<u>Produktgruppe 122</u>												
<u>Ordnungsangelegenheiten</u>												
122 .01	Ordnungsangelegenheiten	20.223,72 €	165.208,34 €	0,00 €	0,00 €	0,00 €	-144.984,62 €	0,00 €	0,00 €	0,00 €	-144.984,62 €	
122 .02	Melde- und Personenstandswesen	170.797,77 €	392.463,07 €	0,00 €	0,00 €	0,00 €	-221.665,30 €	0,00 €	0,00 €	0,00 €	-221.665,30 €	
	<b>Summe Produktgruppe 122</b>	<b>191.021,49 €</b>	<b>557.671,41 €</b>	<b>0,00 €</b>	<b>0,00 €</b>	<b>0,00 €</b>	<b>-366.649,92 €</b>	<b>0,00 €</b>	<b>0,00 €</b>	<b>0,00 €</b>	<b>-366.649,92 €</b>	
<u>Produktgruppe 126</u>												
<u>Brandschutz</u>												
126 .01	Feuerwehren	92.087,85 €	485.013,58 €	27.900,00 €	0,00 €	27.900,00 €	-392.925,73 €	21.052,43 €	102.468,72 €	-81.416,29 €	-446.442,02 €	
126 .02	Gebäude Feuerwehren	21.052,43 €	102.737,02 €	0,00 €	0,00 €	0,00 €	-81.684,59 €	102.468,72 €	21.052,43 €	81.416,29 €	-266,30 €	
	<b>Summe Produktgruppe 126</b>	<b>113.140,28 €</b>	<b>587.750,60 €</b>	<b>27.900,00 €</b>	<b>0,00 €</b>	<b>27.900,00 €</b>	<b>-474.610,32 €</b>	<b>123.521,15 €</b>	<b>123.521,15 €</b>	<b>0,00 €</b>	<b>-446.710,32 €</b>	
<u>Produktgruppe 128</u>												
<u>Katastrophenschutz</u>												
128 .01	Katastrophenschutz	0,00 €	3.411,71 €	0,00 €	0,00 €	0,00 €	-3.411,71 €	0,00 €	0,00 €	0,00 €	-3.411,71 €	
	<b>Summe Produktgruppe 128</b>	<b>0,00 €</b>	<b>3.411,71 €</b>	<b>0,00 €</b>	<b>0,00 €</b>	<b>0,00 €</b>	<b>-3.411,71 €</b>	<b>0,00 €</b>	<b>0,00 €</b>	<b>0,00 €</b>	<b>-3.411,71 €</b>	
<u>Produktgruppe 211</u>												
<u>Grundschulen</u>												
211 .01	Grundschulen	67.482,43 €	298.467,45 €	0,00 €	0,00 €	0,00 €	-230.985,02 €	35.235,00 €	1.006.306,90 €	-971.071,90 €	-1.202.056,92 €	
211 .02	Gebäude Grundschulen	35.234,99 €	1.002.148,32 €	0,00 €	0,00 €	0,00 €	-966.913,33 €	1.001.762,04 €	35.234,99 €	966.527,05 €	-386,28 €	
	<b>Summe Produktgruppe 211</b>	<b>102.717,42 €</b>	<b>1.300.615,77 €</b>	<b>0,00 €</b>	<b>0,00 €</b>	<b>0,00 €</b>	<b>-1.197.898,35 €</b>	<b>1.036.997,04 €</b>	<b>1.041.541,89 €</b>	<b>-4.544,85 €</b>	<b>-1.202.443,20 €</b>	

**Produktübersicht Ergebnisrechnung**  
Haushaltsjahr 2018

Darstellung nach Produktgruppen

Produkt Produktgruppe 216	Bezeichnung Kombinierte Haupt- und Realschulen	Ordentliche Erträge	Ordentliche Aufwendungen	Saldo	Außerordentliche Erträge	Außerordentliche Aufwendungen	Saldo	Jahresergebnis	Innere Leistungsverrechnung Erträge	Innere Leistungsverrechnung Aufwendungen	Saldo	Ergebnis
216 .01	Oberschulen	55.712,98 €	493.340,40 €	-437.627,42 €	0,00 €	0,00 €	0,00 €	-437.627,42 €	172.657,46 €	1.975.617,73 €	-1.802.960,27 €	-2.240.897,69 €
216 .02	Gebäude Oberschulen	172.657,46 €	1.976.043,56 €	-1.803.386,10 €	0,00 €	0,00 €	0,00 €	-1.803.386,10 €	1.975.532,88 €	172.657,46 €	1.802.875,22 €	-510,88 €
	<b>Summe Produktgruppe 216</b>	<b>228.370,44 €</b>	<b>2.469.383,96 €</b>	<b>-2.241.013,52 €</b>	<b>0,00 €</b>	<b>0,00 €</b>	<b>0,00 €</b>	<b>-2.241.013,52 €</b>	<b>2.148.190,14 €</b>	<b>2.148.275,19 €</b>	<b>-85,05 €</b>	<b>-2.241.098,57 €</b>
<b>Produktgruppe 217</b>	<b>Gymnasien, Kollegs</b>											
217 .01	Gebäude Außenstelle Gymnasium	19.859,90 €	369.094,28 €	-349.234,38 €	0,00 €	0,00 €	0,00 €	-349.234,38 €	54.778,59 €	420.789,41 €	-366.010,82 €	-715.245,20 €
217 .02	Außenstelle Gymnasium Zwischenbahn - Edewecht	54.778,59 €	419.910,65 €	-365.132,06 €	0,00 €	0,00 €	0,00 €	-365.132,06 €	419.885,67 €	54.778,59 €	365.107,08 €	-24,98 €
	<b>Summe Produktgruppe 217</b>	<b>74.638,49 €</b>	<b>789.004,93 €</b>	<b>-714.366,44 €</b>	<b>0,00 €</b>	<b>0,00 €</b>	<b>0,00 €</b>	<b>-714.366,44 €</b>	<b>474.664,26 €</b>	<b>475.568,00 €</b>	<b>-903,74 €</b>	<b>-715.270,18 €</b>
<b>Produktgruppe 221</b>	<b>Förderschulen</b>											
221 .01	Astrid-Lindgren-Schule	397.058,19 €	149.852,41 €	247.205,78 €	0,00 €	0,00 €	0,00 €	247.205,78 €	44.863,76 €	441.557,49 €	-396.693,73 €	-149.487,95 €
221 .02	sonstige Förderschulen	4,80 €	142.100,91 €	-142.096,11 €	0,00 €	0,00 €	0,00 €	-142.096,11 €	0,00 €	0,00 €	0,00 €	-142.096,11 €
221 .03	Gebäude Astrid-Lindgren-Schule	44.863,76 €	453.206,96 €	-408.343,20 €	0,00 €	0,00 €	0,00 €	-408.343,20 €	439.690,20 €	44.863,76 €	394.826,44 €	-13.516,76 €
	<b>Summe Produktgruppe 221</b>	<b>441.926,75 €</b>	<b>745.160,28 €</b>	<b>-303.233,53 €</b>	<b>0,00 €</b>	<b>0,00 €</b>	<b>0,00 €</b>	<b>-303.233,53 €</b>	<b>484.553,96 €</b>	<b>486.421,25 €</b>	<b>-1.867,29 €</b>	<b>-305.100,82 €</b>
<b>Produktgruppe 241</b>	<b>Schülerbeförderung</b>											
Teilhaushalt 241 .01	Schülerbeförderung	11.099,54 €	66.054,66 €	-54.955,12 €	0,00 €	0,00 €	0,00 €	-54.955,12 €	0,00 €	0,00 €	0,00 €	-54.955,12 €
	<b>Summe Produktgruppe 241</b>	<b>11.099,54 €</b>	<b>66.054,66 €</b>	<b>-54.955,12 €</b>	<b>0,00 €</b>	<b>0,00 €</b>	<b>0,00 €</b>	<b>-54.955,12 €</b>	<b>0,00 €</b>	<b>0,00 €</b>	<b>0,00 €</b>	<b>-54.955,12 €</b>
<b>Produktgruppe 243</b>	<b>Sonstige schulische Aufgaben</b>											
Teilhaushalt 243 .01	Sonstige schulische Aufgaben	90.337,00 €	0,00 €	90.337,00 €	0,00 €	0,00 €	0,00 €	90.337,00 €	0,00 €	0,00 €	0,00 €	90.337,00 €
	<b>Summe Produktgruppe 243</b>	<b>90.337,00 €</b>	<b>0,00 €</b>	<b>90.337,00 €</b>	<b>0,00 €</b>	<b>0,00 €</b>	<b>0,00 €</b>	<b>90.337,00 €</b>	<b>0,00 €</b>	<b>0,00 €</b>	<b>0,00 €</b>	<b>90.337,00 €</b>
<b>Produktgruppe 244</b>	<b>Kreis schulbaukasse</b>											
244 .01	Kreis schulbaukasse	0,00 €	0,00 €	0,00 €	0,00 €	0,00 €	0,00 €	0,00 €	0,00 €	0,00 €	0,00 €	0,00 €
	<b>Summe Produktgruppe 244</b>	<b>0,00 €</b>	<b>0,00 €</b>	<b>0,00 €</b>	<b>0,00 €</b>	<b>0,00 €</b>	<b>0,00 €</b>	<b>0,00 €</b>	<b>0,00 €</b>	<b>0,00 €</b>	<b>0,00 €</b>	<b>0,00 €</b>
<b>Produktgruppe 252</b>	<b>Sammlungen</b>											
252 .01	Heimatarchiv	5.326,68 €	3.249,38 €	2.077,30 €	0,00 €	0,00 €	0,00 €	2.077,30 €	0,00 €	0,00 €	0,00 €	2.077,30 €
	<b>Summe Produktgruppe 252</b>	<b>5.326,68 €</b>	<b>3.249,38 €</b>	<b>2.077,30 €</b>	<b>0,00 €</b>	<b>0,00 €</b>	<b>0,00 €</b>	<b>2.077,30 €</b>	<b>0,00 €</b>	<b>0,00 €</b>	<b>0,00 €</b>	<b>2.077,30 €</b>
<b>Produktgruppe 263</b>	<b>Musikschulen</b>											
263 .01	Musikschule	0,00 €	17.791,55 €	-17.791,55 €	0,00 €	0,00 €	0,00 €	-17.791,55 €	0,00 €	0,00 €	0,00 €	-17.791,55 €
	<b>Summe Produktgruppe 263</b>	<b>0,00 €</b>	<b>17.791,55 €</b>	<b>-17.791,55 €</b>	<b>0,00 €</b>	<b>0,00 €</b>	<b>0,00 €</b>	<b>-17.791,55 €</b>	<b>0,00 €</b>	<b>0,00 €</b>	<b>0,00 €</b>	<b>-17.791,55 €</b>
<b>Produktgruppe 272</b>	<b>Büchereien</b>											
272 .01	Büchereien	0,00 €	36.324,53 €	-36.324,53 €	0,00 €	0,00 €	0,00 €	-36.324,53 €	0,00 €	0,00 €	0,00 €	-36.324,53 €
	<b>Summe Produktgruppe 272</b>	<b>0,00 €</b>	<b>36.324,53 €</b>	<b>-36.324,53 €</b>	<b>0,00 €</b>	<b>0,00 €</b>	<b>0,00 €</b>	<b>-36.324,53 €</b>	<b>0,00 €</b>	<b>0,00 €</b>	<b>0,00 €</b>	<b>-36.324,53 €</b>

**Produktübersicht Ergebnisrechnung**  
Haushaltsjahr 2018

Darstellung nach Produktgruppen

Produkt Produktgruppe 281	Bezeichnung Heimat- und sonstige Kulturpflege	Ordentliche		Saldo	Außerordentliche		Saldo	Jahresergebnis	Interne Leistungsverrechnung Erträge	Saldo	Ergebnis	
		Erträge	Aufwendungen		Erträge	Aufwendungen						
281 01	Heimspflege	0,00 €	33.146,10 €	-33.146,10 €	0,00 €	0,00 €	0,00 €	-33.146,10 €	2.780,76 €	16.811,67 €	-14.030,91 €	-47.177,01 €
281 02	Kulturbüro	59.102,00 €	136.910,21 €	-77.808,21 €	0,00 €	0,00 €	0,00 €	-77.808,21 €	0,00 €	0,00 €	0,00 €	-77.808,21 €
281 03	Gebäude Kokerwindmühle	2.780,76 €	16.811,67 €	-14.030,91 €	0,00 €	0,00 €	0,00 €	-14.030,91 €	16.811,67 €	2.780,76 €	14.030,91 €	0,00 €
	<b>Summe Produktgruppe 281</b>	<b>61.882,76 €</b>	<b>186.867,98 €</b>	<b>-124.985,22 €</b>	<b>0,00 €</b>	<b>0,00 €</b>	<b>0,00 €</b>	<b>-124.985,22 €</b>	<b>19.592,43 €</b>	<b>19.592,43 €</b>	<b>0,00 €</b>	<b>-124.985,22 €</b>
<b>Produktgruppe 311</b>	<b>Gewährung von Leistungen nach dem SGB XII</b>											
311 00	Gewährung von Leistungen nach dem SGB XII (Sozialhilfe)	65.591,95 €	157.907,43 €	-92.315,48 €	0,00 €	0,00 €	0,00 €	-92.315,48 €	0,00 €	0,00 €	0,00 €	-92.315,48 €
	<b>Summe Produktgruppe 311</b>	<b>65.591,95 €</b>	<b>157.907,43 €</b>	<b>-92.315,48 €</b>	<b>0,00 €</b>	<b>0,00 €</b>	<b>0,00 €</b>	<b>-92.315,48 €</b>	<b>0,00 €</b>	<b>0,00 €</b>	<b>0,00 €</b>	<b>-92.315,48 €</b>
<b>Produktgruppe 312</b>	<b>Gewährung von Leistungen nach dem SGB II</b>											
312 00	Gewährung von Leistungen nach dem SGB II (ALG II)	684.144,83 €	754.939,43 €	-70.794,60 €	0,00 €	0,00 €	0,00 €	-70.794,60 €	0,00 €	0,00 €	0,00 €	-70.794,60 €
	<b>Summe Produktgruppe 312</b>	<b>684.144,83 €</b>	<b>754.939,43 €</b>	<b>-70.794,60 €</b>	<b>0,00 €</b>	<b>0,00 €</b>	<b>0,00 €</b>	<b>-70.794,60 €</b>	<b>0,00 €</b>	<b>0,00 €</b>	<b>0,00 €</b>	<b>-70.794,60 €</b>
<b>Produktgruppe 313</b>	<b>Leistungen nach dem Asylbewerberleistungsgesetz</b>											
313 00	Gewährung von Leistungen nach dem AsylbLG	34.725,31 €	241.064,74 €	-206.339,43 €	0,00 €	0,00 €	0,00 €	-206.339,43 €	0,00 €	0,00 €	0,00 €	-206.339,43 €
	<b>Summe Produktgruppe 313</b>	<b>34.725,31 €</b>	<b>241.064,74 €</b>	<b>-206.339,43 €</b>	<b>0,00 €</b>	<b>0,00 €</b>	<b>0,00 €</b>	<b>-206.339,43 €</b>	<b>0,00 €</b>	<b>0,00 €</b>	<b>0,00 €</b>	<b>-206.339,43 €</b>
<b>Produktgruppe 315</b>	<b>Soziale Einrichtungen</b>											
315 10	Seniorenangebote	14,20 €	8.830,93 €	-8.816,73 €	0,00 €	0,00 €	0,00 €	-8.816,73 €	0,00 €	0,00 €	0,00 €	-8.816,73 €
315 20	Alten- und Pflegeheim	28.429,63 €	49.647,91 €	-21.218,28 €	0,00 €	0,00 €	0,00 €	-21.218,28 €	49.647,91 €	28.429,63 €	21.218,28 €	0,00 €
315 21	Geschäftsführung AGR	0,00 €	0,00 €	0,00 €	0,00 €	0,00 €	0,00 €	0,00 €	28.429,63 €	49.647,91 €	-21.218,28 €	-21.218,28 €
315 40	Soziale Einrichtungen für Wohnungslose	25.535,44 €	21.603,71 €	3.931,73 €	0,00 €	0,00 €	0,00 €	3.931,73 €	0,00 €	40.432,09 €	-40.432,09 €	-36.500,36 €
315 41	Gebäude Obdachlosenunterkunft	0,00 €	40.432,09 €	-40.432,09 €	0,00 €	0,00 €	0,00 €	-40.432,09 €	40.432,09 €	0,00 €	0,00 €	0,00 €
315 50	Soz. Einrichtungen für Aussiedler und Ausländer	1.447.338,26 €	1.409.584,12 €	37.754,14 €	160,00 €	0,00 €	160,00 €	37.914,14 €	297,38 €	86.895,32 €	-86.597,94 €	-48.663,80 €
315 51	Gebäude Asylbewerberunterkunft	13.945,10 €	81.374,64 €	-67.429,54 €	0,00 €	2.942,79 €	-2.942,79 €	-70.372,33 €	84.317,43 €	297,38 €	84.020,05 €	13.647,72 €
	<b>Summe Produktgruppe 315</b>	<b>1.515.262,63 €</b>	<b>1.611.473,40 €</b>	<b>-96.210,77 €</b>	<b>160,00 €</b>	<b>2.942,79 €</b>	<b>-2.782,79 €</b>	<b>-98.993,56 €</b>	<b>203.124,44 €</b>	<b>205.702,33 €</b>	<b>-2.577,89 €</b>	<b>-101.571,45 €</b>
<b>Produktgruppe 361</b>	<b>Förderung von Kindern in Tageseinrichtungen und in Tagespflege</b>											
361 01	Förderung der Kinderbetreuung	15.358,72 €	93.394,85 €	-78.036,13 €	0,00 €	0,00 €	0,00 €	-78.036,13 €	0,00 €	0,00 €	0,00 €	-78.036,13 €
	<b>Summe Produktgruppe 361</b>	<b>15.358,72 €</b>	<b>93.394,85 €</b>	<b>-78.036,13 €</b>	<b>0,00 €</b>	<b>0,00 €</b>	<b>0,00 €</b>	<b>-78.036,13 €</b>	<b>0,00 €</b>	<b>0,00 €</b>	<b>0,00 €</b>	<b>-78.036,13 €</b>
<b>Produktgruppe 365</b>	<b>Tageseinrichtungen für Kinder</b>											
365 00	Kindertageseinrichtungen	2.437.437,08 €	5.276.148,08 €	-2.838.711,00 €	0,00 €	0,00 €	0,00 €	-2.838.711,00 €	39.021,47 €	481.067,77 €	-442.046,30 €	-3.280.757,30 €
365 01	Gebäude Kindergärten	39.021,47 €	483.768,40 €	-444.746,93 €	0,00 €	0,00 €	0,00 €	-444.746,93 €	481.067,77 €	39.021,47 €	442.046,30 €	-2.700,63 €
	<b>Summe Produktgruppe 365</b>	<b>2.476.458,55 €</b>	<b>5.759.916,48 €</b>	<b>-3.283.457,93 €</b>	<b>0,00 €</b>	<b>0,00 €</b>	<b>0,00 €</b>	<b>-3.283.457,93 €</b>	<b>520.089,24 €</b>	<b>520.089,24 €</b>	<b>0,00 €</b>	<b>-3.283.457,93 €</b>

**Produktübersicht Ergebnisrechnung**  
Haushaltsjahr 2018

Darstellung nach Produktgruppen

Produkt	Bezeichnung	Ordentliche	Außerordentliche	Saldo	Erträge	Auwendungen	Saldo	Erträge	Auwendungen	Saldo	Jahresergebnis	Interne Leistungsverrechnung	Saldo	Ergebnis
Produktgruppe 366	Einrichtungen der Jugendarbeit	Erträge	Erträge	Saldo	Erträge	Auwendungen	Saldo	Erträge	Auwendungen	Saldo	Erträge	Auwendungen	Saldo	Ergebnis
366 01	Jugendeinrichtungen	26.740,66 €	258.661,35 €	-231.920,69 €	0,00 €	0,00 €	0,00 €	1.729,92 €	44.273,35 €	-42.543,43 €	-231.920,69 €	44.273,35 €	-42.543,43 €	-274.464,12 €
366 02	Spielplätze	4.077,98 €	200.686,41 €	-196.608,43 €	0,00 €	0,00 €	0,00 €	0,00 €	0,00 €	0,00 €	-196.608,43 €	0,00 €	0,00 €	-196.608,43 €
366 03	Gebäude Jugendzentren	1.729,92 €	44.273,35 €	-42.543,43 €	0,00 €	0,00 €	0,00 €	44.273,35 €	1.729,92 €	42.543,43 €	-42.543,43 €	1.729,92 €	42.543,43 €	0,00 €
	<b>Summe Produktgruppe 366</b>	<b>32.548,56 €</b>	<b>503.621,11 €</b>	<b>-471.072,55 €</b>	<b>0,00 €</b>	<b>0,00 €</b>	<b>0,00 €</b>	<b>46.003,27 €</b>	<b>46.003,27 €</b>	<b>0,00 €</b>	<b>-471.072,55 €</b>	<b>46.003,27 €</b>	<b>0,00 €</b>	<b>-471.072,55 €</b>
<b>Produktgruppe 421</b>	<b>Förderung des Sports</b>													
421 01	Allgemeine Sportförderung	16.531,07 €	60.327,76 €	-43.796,69 €	0,00 €	0,00 €	0,00 €	0,00 €	0,00 €	0,00 €	-43.796,69 €	0,00 €	0,00 €	-43.796,69 €
	<b>Summe Produktgruppe 421</b>	<b>16.531,07 €</b>	<b>60.327,76 €</b>	<b>-43.796,69 €</b>	<b>0,00 €</b>	<b>0,00 €</b>	<b>0,00 €</b>	<b>0,00 €</b>	<b>0,00 €</b>	<b>0,00 €</b>	<b>-43.796,69 €</b>	<b>0,00 €</b>	<b>0,00 €</b>	<b>-43.796,69 €</b>
<b>Produktgruppe 424</b>	<b>Sportstätten und Bäder</b>													
424 01	Frei- und Hallenbad	247.794,17 €	415.715,01 €	-167.920,84 €	0,00 €	0,00 €	0,00 €	45.693,56 €	520.500,44 €	-474.806,88 €	-167.920,84 €	520.500,44 €	-474.806,88 €	-642.727,72 €
424 02	Gebäude Sportstätten	70.173,91 €	867.585,11 €	-797.411,20 €	0,00 €	0,00 €	0,00 €	766.473,64 €	63.964,72 €	702.908,92 €	-797.411,20 €	63.964,72 €	702.908,92 €	-94.502,28 €
424 03	Sportstätten und -plätze	0,00 €	5.119,30 €	-5.119,30 €	0,00 €	0,00 €	0,00 €	25.272,09 €	245.973,20 €	-220.701,11 €	-5.119,30 €	245.973,20 €	-220.701,11 €	-225.820,41 €
	<b>Summe Produktgruppe 424</b>	<b>317.968,08 €</b>	<b>1.288.419,42 €</b>	<b>-970.451,34 €</b>	<b>0,00 €</b>	<b>0,00 €</b>	<b>0,00 €</b>	<b>837.439,29 €</b>	<b>830.038,36 €</b>	<b>7.400,93 €</b>	<b>-970.451,34 €</b>	<b>830.038,36 €</b>	<b>7.400,93 €</b>	<b>-963.050,41 €</b>
<b>Produktgruppe 511</b>	<b>Räumliche Planungs- und Entwicklungsmaßnahmen</b>													
511 01	Allgemeine Bauverwaltung	29.181,65 €	795.368,16 €	-766.186,51 €	0,00 €	0,00 €	0,00 €	0,00 €	0,00 €	0,00 €	-766.186,51 €	0,00 €	0,00 €	-766.186,51 €
	<b>Summe Produktgruppe 511</b>	<b>29.181,65 €</b>	<b>795.368,16 €</b>	<b>-766.186,51 €</b>	<b>0,00 €</b>	<b>0,00 €</b>	<b>0,00 €</b>	<b>0,00 €</b>	<b>0,00 €</b>	<b>0,00 €</b>	<b>-766.186,51 €</b>	<b>0,00 €</b>	<b>0,00 €</b>	<b>-766.186,51 €</b>
<b>Produktgruppe 522</b>	<b>Wohnbauförderung</b>													
522 21	Wohnbaugebiete	440.875,41 €	143.734,54 €	297.140,87 €	0,00 €	0,00 €	0,00 €	0,00 €	0,00 €	0,00 €	297.140,87 €	0,00 €	0,00 €	297.140,87 €
522 22	Gebäude Wohnhäuser	203.119,03 €	107.867,89 €	95.251,14 €	0,00 €	0,00 €	0,00 €	0,00 €	0,00 €	0,00 €	95.251,14 €	0,00 €	0,00 €	95.251,14 €
	<b>Summe Produktgruppe 522</b>	<b>643.994,44 €</b>	<b>251.602,43 €</b>	<b>392.392,01 €</b>	<b>0,00 €</b>	<b>0,00 €</b>	<b>0,00 €</b>	<b>0,00 €</b>	<b>0,00 €</b>	<b>0,00 €</b>	<b>392.392,01 €</b>	<b>0,00 €</b>	<b>0,00 €</b>	<b>392.392,01 €</b>
<b>Produktgruppe 523</b>	<b>Denkmalschutz und -pflege</b>													
523 01	Denkmalschutz und -pflege	0,00 €	824,11 €	-824,11 €	0,00 €	0,00 €	0,00 €	0,00 €	0,00 €	0,00 €	-824,11 €	0,00 €	0,00 €	-824,11 €
	<b>Summe Produktgruppe 523</b>	<b>0,00 €</b>	<b>824,11 €</b>	<b>-824,11 €</b>	<b>0,00 €</b>	<b>0,00 €</b>	<b>0,00 €</b>	<b>0,00 €</b>	<b>0,00 €</b>	<b>0,00 €</b>	<b>-824,11 €</b>	<b>0,00 €</b>	<b>0,00 €</b>	<b>-824,11 €</b>
<b>Produktgruppe 535</b>	<b>Kombinierte Versorgung</b>													
535 01	Kombinierte Versorgung	791.141,43 €	0,00 €	791.141,43 €	0,00 €	0,00 €	0,00 €	0,00 €	0,00 €	0,00 €	791.141,43 €	0,00 €	0,00 €	791.141,43 €
	<b>Summe Produktgruppe 535</b>	<b>791.141,43 €</b>	<b>0,00 €</b>	<b>791.141,43 €</b>	<b>0,00 €</b>	<b>0,00 €</b>	<b>0,00 €</b>	<b>0,00 €</b>	<b>0,00 €</b>	<b>0,00 €</b>	<b>791.141,43 €</b>	<b>0,00 €</b>	<b>0,00 €</b>	<b>791.141,43 €</b>
<b>Produktgruppe 537</b>	<b>Abfallwirtschaft</b>													
537 11	Abfallbeseitigung	22.382,51 €	28.723,89 €	-6.341,38 €	0,00 €	0,00 €	0,00 €	18,87 €	861,77 €	-842,90 €	-6.341,38 €	861,77 €	-842,90 €	-7.184,28 €
537 12	Fäkalschlammensorgung	550,00 €	550,00 €	0,00 €	0,00 €	0,00 €	0,00 €	0,00 €	0,00 €	0,00 €	0,00 €	0,00 €	0,00 €	0,00 €
537 13	Gebäude Recyclinghof	18,87 €	861,77 €	-842,90 €	0,00 €	0,00 €	0,00 €	861,77 €	18,87 €	842,90 €	-842,90 €	861,77 €	842,90 €	0,00 €
	<b>Summe Produktgruppe 537</b>	<b>22.951,38 €</b>	<b>30.135,66 €</b>	<b>-7.184,28 €</b>	<b>0,00 €</b>	<b>0,00 €</b>	<b>0,00 €</b>	<b>880,64 €</b>	<b>880,64 €</b>	<b>0,00 €</b>	<b>-7.184,28 €</b>	<b>880,64 €</b>	<b>0,00 €</b>	<b>-7.184,28 €</b>

**Produktübersicht Ergebnisrechnung**  
Haushaltsjahr 2018

Darstellung nach Produktgruppen

Produkt Produktgruppe 538	Bezeichnung	Ordentliche		Saldo	Außerordentliche		Saldo	Jahresergebnis	Interne Leistungsverrechnung Erträge	Saldo	Ergebnis	
		Erträge	Aufwendungen		Erträge	Aufwendungen						
<u>Abwasserbeseitigung</u>												
538 .11	Betriebvertrag Abwasserbeseitigung	4.932.531,97 €	4.963.311,55 €	-30.779,58 €	0,00 €	0,00 €	0,00 €	-30.779,58 €	85.325,57 €	54.500,00 €	30.825,57 €	45,99 €
538 .12	Oberflächenentwässerung / Regenrückhaltebecken	31.411,79 €	63.026,79 €	-31.615,00 €	0,00 €	0,00 €	0,00 €	-31.615,00 €	0,00 €	0,00 €	0,00 €	-31.615,00 €
538 .13	Abwasserbeseitigung	129.907,61 €	44.592,55 €	85.315,06 €	0,00 €	0,00 €	0,00 €	85.315,06 €	0,00 €	85.325,57 €	-85.325,57 €	-10,51 €
	<b>Summe Produktgruppe 538</b>	<b>5.093.851,37 €</b>	<b>5.070.930,89 €</b>	<b>22.920,48 €</b>	<b>0,00 €</b>	<b>0,00 €</b>	<b>0,00 €</b>	<b>22.920,48 €</b>	<b>85.325,57 €</b>	<b>139.825,57 €</b>	<b>-54.500,00 €</b>	<b>-31.579,52 €</b>
<u>Gemeindestraßen</u>												
541 .01	<b>W</b> Gemeindestraßen	1.484.689,23 €	3.760.394,74 €	-2.275.705,51 €	0,00 €	0,00 €	0,00 €	-2.275.705,51 €	0,00 €	23.776,49 €	-23.776,49 €	-2.299.482,00 €
	<b>Summe Produktgruppe 541</b>	<b>1.484.689,23 €</b>	<b>3.760.394,74 €</b>	<b>-2.275.705,51 €</b>	<b>0,00 €</b>	<b>0,00 €</b>	<b>0,00 €</b>	<b>-2.275.705,51 €</b>	<b>0,00 €</b>	<b>23.776,49 €</b>	<b>-23.776,49 €</b>	<b>-2.299.482,00 €</b>
<u>Kreisstraßen</u>												
542 .01	Kreisstraßen	10.313,78 €	35.035,61 €	-24.721,83 €	0,00 €	0,00 €	0,00 €	-24.721,83 €	0,00 €	0,00 €	0,00 €	-24.721,83 €
	<b>Summe Produktgruppe 542</b>	<b>10.313,78 €</b>	<b>35.035,61 €</b>	<b>-24.721,83 €</b>	<b>0,00 €</b>	<b>0,00 €</b>	<b>0,00 €</b>	<b>-24.721,83 €</b>	<b>0,00 €</b>	<b>0,00 €</b>	<b>0,00 €</b>	<b>-24.721,83 €</b>
<u>Landesstraßen</u>												
543 .01	Landesstraßen	40.967,33 €	158.835,84 €	-117.868,51 €	0,00 €	0,00 €	0,00 €	-117.868,51 €	0,00 €	0,00 €	0,00 €	-117.868,51 €
	<b>Summe Produktgruppe 543</b>	<b>40.967,33 €</b>	<b>158.835,84 €</b>	<b>-117.868,51 €</b>	<b>0,00 €</b>	<b>0,00 €</b>	<b>0,00 €</b>	<b>-117.868,51 €</b>	<b>0,00 €</b>	<b>0,00 €</b>	<b>0,00 €</b>	<b>-117.868,51 €</b>
<u>Bundesstraßen</u>												
544 .01	Bundesstraßen	4.461,75 €	8.607,56 €	-4.145,81 €	0,00 €	0,00 €	0,00 €	-4.145,81 €	0,00 €	0,00 €	0,00 €	-4.145,81 €
	<b>Summe Produktgruppe 544</b>	<b>4.461,75 €</b>	<b>8.607,56 €</b>	<b>-4.145,81 €</b>	<b>0,00 €</b>	<b>0,00 €</b>	<b>0,00 €</b>	<b>-4.145,81 €</b>	<b>0,00 €</b>	<b>0,00 €</b>	<b>0,00 €</b>	<b>-4.145,81 €</b>
<u>Straßenreinigung, Straßenbeleuchtung</u>												
545 .01	Straßenreinigung	83.543,35 €	98.049,00 €	-14.505,65 €	0,00 €	0,00 €	0,00 €	-14.505,65 €	23.776,49 €	4.606,11 €	19.170,38 €	4.664,73 €
545 .02	Straßenbeleuchtung	10.889,64 €	155.072,29 €	-144.182,65 €	0,00 €	0,00 €	0,00 €	-144.182,65 €	0,00 €	0,00 €	0,00 €	-144.182,65 €
	<b>Summe Produktgruppe 545</b>	<b>94.432,99 €</b>	<b>253.121,29 €</b>	<b>-158.688,30 €</b>	<b>0,00 €</b>	<b>0,00 €</b>	<b>0,00 €</b>	<b>-158.688,30 €</b>	<b>23.776,49 €</b>	<b>4.606,11 €</b>	<b>19.170,38 €</b>	<b>-139.517,92 €</b>
<u>Parkanlagen</u>												
546 .01	Parkraumbewirtschaftung	12.699,32 €	25.562,72 €	-12.863,40 €	0,00 €	0,00 €	0,00 €	-12.863,40 €	0,00 €	0,00 €	0,00 €	-12.863,40 €
	<b>Summe Produktgruppe 546</b>	<b>12.699,32 €</b>	<b>25.562,72 €</b>	<b>-12.863,40 €</b>	<b>0,00 €</b>	<b>0,00 €</b>	<b>0,00 €</b>	<b>-12.863,40 €</b>	<b>0,00 €</b>	<b>0,00 €</b>	<b>0,00 €</b>	<b>-12.863,40 €</b>
<u>ÖPNV</u>												
547 .01	Förderung des ÖPNV	0,00 €	11.342,79 €	-11.342,79 €	0,00 €	0,00 €	0,00 €	-11.342,79 €	0,00 €	0,00 €	0,00 €	-11.342,79 €
	<b>Summe Produktgruppe 547</b>	<b>0,00 €</b>	<b>11.342,79 €</b>	<b>-11.342,79 €</b>	<b>0,00 €</b>	<b>0,00 €</b>	<b>0,00 €</b>	<b>-11.342,79 €</b>	<b>0,00 €</b>	<b>0,00 €</b>	<b>0,00 €</b>	<b>-11.342,79 €</b>

**Produktübersicht Ergebnisrechnung**  
Haushaltsjahr 2018

Darstellung nach Produktgruppen

Produkt Produktgruppe 551	Bezeichnung Öffentliches Grün-/Landschaftsbau	Erträge	Auwendungen	Saldo	Außerordentliche Erträge	Auwendungen	Saldo	Jahresergebnis	Innere Leistungsverrechnung Erträge	Auwendungen	Saldo	Ergebnis
551 .01	Öffentliche Grünfläche	0,00 €	14.328,70 €	-14.328,70 €	0,00 €	0,00 €	0,00 €	-14.328,70 €	0,00 €	0,00 €	0,00 €	-14.328,70 €
	Summe Produktgruppe 551	0,00 €	14.328,70 €	-14.328,70 €	0,00 €	0,00 €	0,00 €	-14.328,70 €	0,00 €	0,00 €	0,00 €	-14.328,70 €
	<u>Produktgruppe 552</u>											
552 .01	Öffentliche Gewässer und wasserbauliche Anlagen	8.261,58 €	38.412,21 €	-30.150,63 €	0,00 €	0,00 €	0,00 €	-30.150,63 €	0,00 €	0,00 €	0,00 €	-30.150,63 €
	Summe Produktgruppe 552	8.261,58 €	38.412,21 €	-30.150,63 €	0,00 €	0,00 €	0,00 €	-30.150,63 €	0,00 €	0,00 €	0,00 €	-30.150,63 €
	<u>Produktgruppe 553</u>											
553 .01	Friedhofs- und Bestattungswesen	10.167,77 €	13.505,85 €	-3.338,08 €	0,00 €	0,00 €	0,00 €	-3.338,08 €	0,00 €	0,00 €	0,00 €	-3.338,08 €
	Summe Produktgruppe 553	10.167,77 €	13.505,85 €	-3.338,08 €	0,00 €	0,00 €	0,00 €	-3.338,08 €	0,00 €	0,00 €	0,00 €	-3.338,08 €
	<u>Produktgruppe 555</u>											
555 .01	Kompensations- und Aufforstungsflächen	0,00 €	22.771,37 €	-22.771,37 €	0,00 €	0,00 €	0,00 €	-22.771,37 €	0,00 €	0,00 €	0,00 €	-22.771,37 €
	Summe Produktgruppe 555	0,00 €	22.771,37 €	-22.771,37 €	0,00 €	0,00 €	0,00 €	-22.771,37 €	0,00 €	0,00 €	0,00 €	-22.771,37 €
	<u>Produktgruppe 571</u>											
571 .01	Gewerbe- und Industriegebiete	23.070,56 €	62.746,40 €	-39.675,84 €	1.523,62 €	525,47 €	988,15 €	-38.677,69 €	0,00 €	0,00 €	0,00 €	-38.677,69 €
571 .02	Wirtschaftsförderung	9.014,84 €	339.714,00 €	-330.699,36 €	0,00 €	0,00 €	0,00 €	-330.699,36 €	0,00 €	0,00 €	0,00 €	-330.699,36 €
571 .03	Kommunalmarketing	0,00 €	743,75 €	-743,75 €	0,00 €	0,00 €	0,00 €	-743,75 €	0,00 €	0,00 €	0,00 €	-743,75 €
	Summe Produktgruppe 571	32.085,20 €	403.204,15 €	-371.118,95 €	1.523,62 €	525,47 €	988,15 €	-370.120,80 €	0,00 €	0,00 €	0,00 €	-370.120,80 €
	<u>Produktgruppe 573</u>											
573 .01	Märkte	2.157,18 €	259,18 €	1.898,00 €	0,00 €	0,00 €	0,00 €	1.898,00 €	0,00 €	0,00 €	0,00 €	1.898,00 €
573 .02	Dorfgemeinschaftshäuser	0,00 €	14.528,35 €	-14.528,35 €	0,00 €	0,00 €	0,00 €	-14.528,35 €	10.886,67 €	94.813,59 €	-83.926,91 €	-83.926,91 €
573 .03	Haus der Begegnung	0,00 €	0,00 €	0,00 €	0,00 €	0,00 €	0,00 €	0,00 €	0,00 €	0,00 €	0,00 €	0,00 €
573 .04	Bauhof	7.713,95 €	777.264,88 €	-769.550,93 €	0,00 €	0,00 €	0,00 €	-769.550,93 €	7.933,26 €	46.475,27 €	-38.542,01 €	-38.542,01 €
573 .05	Gebäude Allgemeine Einrichtungen	14.213,82 €	153.339,52 €	-139.125,70 €	0,00 €	0,00 €	0,00 €	-139.125,70 €	143.866,74 €	14.213,82 €	129.652,92 €	-9.472,78 €
	Summe Produktgruppe 573	24.084,95 €	945.391,93 €	-921.306,98 €	0,00 €	0,00 €	0,00 €	-921.306,98 €	162.686,67 €	155.502,67 €	7.184,00 €	-914.122,98 €
	<u>Produktgruppe 575</u>											
575 .01	Förderung des Fremdenverkehrs	68,40 €	11.727,36 €	-11.658,96 €	0,00 €	0,00 €	0,00 €	-11.658,96 €	0,00 €	0,00 €	0,00 €	-11.658,96 €
	Summe Produktgruppe 575	68,40 €	11.727,36 €	-11.658,96 €	0,00 €	0,00 €	0,00 €	-11.658,96 €	0,00 €	0,00 €	0,00 €	-11.658,96 €
	<u>Produktgruppe 611</u>											
611 .01	Steuern, allgemeine Zuweisungen, allgemeine Umlagen	30.344.472,04 €	9.963.345,78 €	20.381.126,26 €	0,00 €	0,00 €	0,00 €	20.381.126,26 €	0,00 €	0,00 €	0,00 €	20.381.126,26 €
	Summe Produktgruppe 611	30.344.472,04 €	9.963.345,78 €	20.381.126,26 €	0,00 €	0,00 €	0,00 €	20.381.126,26 €	0,00 €	0,00 €	0,00 €	20.381.126,26 €

**Produktübersicht Ergebnisrechnung**  
Haushaltsjahr 2018

Darstellung nach Produktgruppen

Produkt Produktgruppe 612	Bezeichnung	Ordentliche		Außerordentliche		Saldo	Jahresergebnis	Interne Leistungsverrechnung		Saldo	Ergebnis
		Erträge	Aufwendungen	Erträge	Aufwendungen			Erträge	Aufwendungen		
	<u>Sonstige allgemeine Finanzwirtschaft</u>										
612 01	Zins- und Kreditmanagement	0,00 €	4.416,79 €	0,00 €	0,00 €	0,00 €	<b>-4.416,79 €</b>	0,00 €	0,00 €	0,00 €	-4.416,79 €
612 02	Deckungsreserve	0,00 €	0,00 €	0,00 €	0,00 €	0,00 €	<b>0,00 €</b>	0,00 €	0,00 €	0,00 €	0,00 €
	<i>Summe Produktgruppe 612</i>	<i>0,00 €</i>	<i>4.416,79 €</i>	<i>0,00 €</i>	<i>0,00 €</i>	<i>0,00 €</i>	<b><i>-4.416,79 €</i></b>	<i>0,00 €</i>	<i>0,00 €</i>	<i>0,00 €</i>	<b><i>-4.416,79 €</i></b>
	<b>Gesamtsumme Ergebnisrechnung</b>	<b>45.615.809,69 €</b>	<b>42.293.954,51 €</b>	<b>29.583,62 €</b>	<b>3.468,26 €</b>	<b>26.115,36 €</b>	<b>3.347.970,54 €</b>	<b>6.221.344,59 €</b>	<b>6.221.344,59 €</b>	<b>0,00 €</b>	<b>3.347.970,54 €</b>





**Produktübersicht Finanzrechnung**  
Haushaltsjahr 2018

Darstellung nach Teilhaushalten

Produkt	Teilhaushalt	Bezeichnung	Verwaltungstätigkeit			Investitionstätigkeit			Finanzierungstätigkeit			Ergebnis
			Einzahlungen	Auszahlungen	Saldo	Einzahlungen	Auszahlungen	Saldo	Einzahlungen	Auszahlungen	Saldo	
<b>Fachbereich Innere Dienste und Bürgerservice</b>												
111_01	Gemeindeorgane		0,00 €	195.680,22 €	-195.680,22 €	0,00 €	0,00 €	0,00 €	0,00 €	0,00 €	0,00 €	-195.680,22 €
9 111_01	Gemeindeorgane		0,00 €	0,00 €	0,00 €	0,00 €	0,00 €	0,00 €	0,00 €	0,00 €	0,00 €	0,00 €
111_03	Personalservice		6.331,92 €	281.348,98 €	-275.017,06 €	0,00 €	15.466,39 €	-15.466,39 €	0,00 €	0,00 €	0,00 €	-290.483,45 €
9 111_03	Innere Verwaltungsangelegenheiten		0,00 €	0,00 €	0,00 €	0,00 €	0,00 €	0,00 €	0,00 €	0,00 €	0,00 €	0,00 €
111_04	Gleichstellungsbeauftragte		20.852,41 €	43.275,95 €	-22.423,54 €	0,00 €	0,00 €	0,00 €	0,00 €	0,00 €	0,00 €	-22.423,54 €
9 111_04	Gleichstellungsbeauftragte		0,00 €	0,00 €	0,00 €	0,00 €	0,00 €	0,00 €	0,00 €	0,00 €	0,00 €	0,00 €
111_05	Finanzverwaltung		132.984,35 €	604.760,36 €	-471.776,01 €	179,01 €	0,00 €	179,01 €	0,00 €	0,00 €	0,00 €	-471.597,00 €
9 111_05	Finanzverwaltung		2.913,14 €	0,00 €	2.913,14 €	0,00 €	0,00 €	0,00 €	0,00 €	0,00 €	0,00 €	2.913,14 €
111_06	Zentrale Dienste		5.203,55 €	290.643,23 €	-285.439,68 €	0,00 €	189.003,31 €	-189.003,31 €	0,00 €	0,00 €	0,00 €	-474.442,99 €
9 111_06	Zentrale Dienste		0,00 €	0,00 €	0,00 €	0,00 €	0,00 €	0,00 €	0,00 €	0,00 €	0,00 €	0,00 €
111_07	EDV-Einrichtungen		240,00 €	335.568,80 €	-335.328,80 €	0,00 €	25.669,76 €	-25.669,76 €	0,00 €	0,00 €	0,00 €	-360.998,56 €
9 111_07	EDV-Einrichtungen		0,00 €	0,00 €	0,00 €	0,00 €	0,00 €	0,00 €	0,00 €	0,00 €	0,00 €	0,00 €
111_10	Verwaltungsleitung		300,00 €	359.172,74 €	-358.872,74 €	0,00 €	0,00 €	0,00 €	0,00 €	0,00 €	0,00 €	-358.872,74 €
9 111_10	Gemeindeorgane		0,00 €	0,00 €	0,00 €	0,00 €	0,00 €	0,00 €	0,00 €	0,00 €	0,00 €	0,00 €
111_12	Öffentlichkeitsarbeit		11.856,58 €	2.737,81 €	9.118,77 €	0,00 €	13,96 €	-13,96 €	0,00 €	0,00 €	0,00 €	-36.475,84 €
9 111_12	Beteiligungen		0,00 €	0,00 €	0,00 €	0,00 €	0,00 €	0,00 €	0,00 €	0,00 €	0,00 €	0,00 €
111_15	Allgemeine Rechtsangelegenheiten		0,00 €	36.040,51 €	-36.040,51 €	0,00 €	0,00 €	0,00 €	0,00 €	0,00 €	0,00 €	-36.040,51 €
9 111_15	Bezirksvorsteher		0,00 €	35.665,42 €	-35.665,42 €	0,00 €	0,00 €	0,00 €	0,00 €	0,00 €	0,00 €	-35.665,42 €
111_16	Gemeindeorgane		0,00 €	0,00 €	0,00 €	0,00 €	0,00 €	0,00 €	0,00 €	0,00 €	0,00 €	0,00 €
9 111_16	Gemeindeorgane		0,00 €	0,00 €	0,00 €	0,00 €	0,00 €	0,00 €	0,00 €	0,00 €	0,00 €	0,00 €
121_01	Statistik und Wahlen		10.300,00 €	18.244,10 €	-7.944,10 €	0,00 €	0,00 €	0,00 €	0,00 €	0,00 €	0,00 €	-7.944,10 €
9 121_01	Statistik und Wahlen		0,00 €	0,00 €	0,00 €	0,00 €	0,00 €	0,00 €	0,00 €	0,00 €	0,00 €	0,00 €
122_02	Melde- und Personenstandswesen		172.747,95 €	375.531,06 €	-202.783,11 €	0,00 €	0,00 €	0,00 €	0,00 €	0,00 €	0,00 €	-202.783,11 €
9 122_02	Einwohnerwesen		0,00 €	0,00 €	0,00 €	0,00 €	0,00 €	0,00 €	0,00 €	0,00 €	0,00 €	0,00 €
9 122_03	Standesamt		0,00 €	0,00 €	0,00 €	0,00 €	0,00 €	0,00 €	0,00 €	0,00 €	0,00 €	0,00 €
252_01	Heimatarzt		10,00 €	3.475,48 €	-3.465,48 €	0,00 €	0,00 €	0,00 €	0,00 €	0,00 €	0,00 €	-3.465,48 €
537_12	Faktschlichtungsorganisation		550,00 €	526,72 €	23,28 €	0,00 €	0,00 €	0,00 €	0,00 €	0,00 €	0,00 €	23,28 €
538_11	Betriebsvertrag Abwasserbeseitigung		4.925.664,62 €	5.040.204,17 €	-114.539,55 €	0,00 €	0,00 €	0,00 €	0,00 €	0,00 €	0,00 €	-114.539,55 €
9 538_01	Abwasserbeseitigung		0,00 €	0,00 €	0,00 €	0,00 €	0,00 €	0,00 €	0,00 €	0,00 €	0,00 €	0,00 €
545_01	Straßengreinigung		83.383,07 €	83.918,86 €	-535,79 €	0,00 €	0,00 €	0,00 €	0,00 €	0,00 €	0,00 €	-535,79 €
9 545_01	Straßengreinigung		0,00 €	0,00 €	0,00 €	0,00 €	0,00 €	0,00 €	0,00 €	0,00 €	0,00 €	0,00 €
611_01	Steuern, Zuweisungen, Umlagen		30.163.875,42 €	10.105.054,25 €	20.058.821,17 €	0,00 €	0,00 €	0,00 €	0,00 €	0,00 €	0,00 €	20.058.821,17 €
9 611_01	Steuern, Zuweisungen, Umlagen		72.565,54 €	0,00 €	72.565,54 €	0,00 €	0,00 €	0,00 €	0,00 €	0,00 €	0,00 €	72.565,54 €
612_01	Zins- und Kreditmanagement		0,00 €	4.543,20 €	-4.543,20 €	0,00 €	0,00 €	0,00 €	0,00 €	0,00 €	0,00 €	-4.543,20 €
9 612_01	Zins- und Kreditmanagement		0,00 €	0,00 €	0,00 €	0,00 €	0,00 €	0,00 €	0,00 €	0,00 €	0,00 €	0,00 €
612_02	Deckungsreserve		0,00 €	0,00 €	0,00 €	0,00 €	0,00 €	0,00 €	0,00 €	0,00 €	0,00 €	0,00 €
<b>Summe Teilhaushalt Innere Dienste und Bürgerservice</b>			<b>35.609.778,55 €</b>	<b>17.852.867,70 €</b>	<b>17.756.910,85 €</b>	<b>179,01 €</b>	<b>230.153,42 €</b>	<b>-229.974,41 €</b>	<b>0,00 €</b>	<b>665.336,50 €</b>	<b>-665.336,50 €</b>	<b>16.861.599,94 €</b>
<b>Summe ohne alle KTR</b>			<b>35.534.299,87 €</b>	<b>17.852.867,70 €</b>	<b>17.681.432,17 €</b>	<b>179,01 €</b>	<b>230.153,42 €</b>	<b>-229.974,41 €</b>	<b>0,00 €</b>	<b>665.336,50 €</b>	<b>-665.336,50 €</b>	<b>16.786.121,26 €</b>
<b>Fachbereich II Bildung, Ordnung und Soziales</b>												
122_01	Ordnungsangelegenheiten		19.204,72 €	149.703,88 €	-130.499,16 €	0,00 €	0,00 €	0,00 €	0,00 €	0,00 €	0,00 €	-130.499,16 €
9 122_01	Ordnungsangelegenheiten		139,80 €	0,00 €	139,80 €	0,00 €	0,00 €	0,00 €	0,00 €	0,00 €	0,00 €	139,80 €
126_01	Feuerwehren		82.012,94 €	375.083,72 €	-293.070,78 €	27.900,00 €	53.560,46 €	-25.660,46 €	0,00 €	0,00 €	0,00 €	-318.731,24 €
9 126_01	Feuerwehren		0,00 €	0,00 €	0,00 €	0,00 €	0,00 €	0,00 €	0,00 €	0,00 €	0,00 €	0,00 €
128_01	Katastrophenschutz		0,00 €	3.186,28 €	-3.186,28 €	0,00 €	0,00 €	0,00 €	0,00 €	0,00 €	0,00 €	-3.186,28 €
9 128_01	Katastrophenschutz		0,00 €	0,00 €	0,00 €	0,00 €	0,00 €	0,00 €	0,00 €	0,00 €	0,00 €	0,00 €
211_01	Grundschulen		66.334,63 €	290.142,48 €	-223.807,85 €	0,00 €	43.459,36 €	-43.459,36 €	0,00 €	0,00 €	0,00 €	-267.267,21 €
9 211_01	Grundschule Edewecht		0,00 €	0,00 €	0,00 €	0,00 €	0,00 €	0,00 €	0,00 €	0,00 €	0,00 €	0,00 €
9 211_03	Grundschule Osterscheps		0,00 €	0,00 €	0,00 €	0,00 €	0,00 €	0,00 €	0,00 €	0,00 €	0,00 €	0,00 €
9 211_04	Grundschule Jeddelloh I		0,00 €	0,00 €	0,00 €	0,00 €	0,00 €	0,00 €	0,00 €	0,00 €	0,00 €	0,00 €
9 211_05	Schulkindergarten Osterscheps		0,00 €	0,00 €	0,00 €	0,00 €	0,00 €	0,00 €	0,00 €	0,00 €	0,00 €	0,00 €
216_01	Oberschulen		47.049,73 €	422.263,17 €	-375.213,44 €	1.314,00 €	39.255,53 €	-37.941,53 €	0,00 €	0,00 €	0,00 €	-413.154,97 €
9 216_01	Oberschule Edewecht		0,00 €	0,00 €	0,00 €	0,00 €	0,00 €	0,00 €	0,00 €	0,00 €	0,00 €	0,00 €
9 216_02	Grund- und Oberschule Friedrichsfehn		0,00 €	0,00 €	0,00 €	0,00 €	0,00 €	0,00 €	0,00 €	0,00 €	0,00 €	0,00 €
217_01	Außenstelle Gymnasium Zwischenmahn - Edewecht		18.306,14 €	90.123,41 €	-71.817,27 €	0,00 €	3.728,89 €	-3.728,89 €	0,00 €	0,00 €	0,00 €	-75.546,16 €
9 217_01	Außenstelle Gymnasium Zwischenmahn - Edewecht		0,00 €	0,00 €	0,00 €	0,00 €	0,00 €	0,00 €	0,00 €	0,00 €	0,00 €	0,00 €

**Produktübersicht Finanzrechnung**  
**Haushaltsjahr 2018**

Darstellung nach Teilhaushalten

Produkt	Verwaltungstätigkeit			Investitionstätigkeit			Finanzierungstätigkeit			Ergebnis
	Einzahlungen	Auszahlungen	Saldo	Einzahlungen	Auszahlungen	Saldo	Einzahlungen	Auszahlungen	Saldo	
9 221 .01 Astrid-Lindgren-Schule	31.300,11 €	125.777,67 €	-94.477,56 €	0,00 €	9.054,01 €	-9.054,01 €	0,00 €	0,00 €	0,00 €	-103.531,57 €
9 221 .02 Astrid-Lindgren-Schule	4,80 €	141.487,15 €	-141.482,35 €	0,00 €	0,00 €	0,00 €	0,00 €	0,00 €	0,00 €	-141.482,35 €
9 221 .02 sonstige Förderschulen	0,00 €	0,00 €	0,00 €	0,00 €	0,00 €	0,00 €	0,00 €	0,00 €	0,00 €	0,00 €
9 221 .02 sonstige Förderschulen	9.826,96 €	64.637,93 €	-54.810,97 €	0,00 €	0,00 €	0,00 €	0,00 €	0,00 €	0,00 €	-54.810,97 €
9 241 .01 Schülerbeförderung	90.337,00 €	0,00 €	90.337,00 €	0,00 €	0,00 €	0,00 €	0,00 €	0,00 €	0,00 €	90.337,00 €
9 243 .01 Sonstige schulische Aufgaben	0,00 €	0,00 €	0,00 €	0,00 €	0,00 €	0,00 €	0,00 €	0,00 €	0,00 €	0,00 €
9 244 .01 Kreis schulbaukasse	0,00 €	0,00 €	0,00 €	201.954,97 €	0,00 €	201.954,97 €	0,00 €	0,00 €	0,00 €	201.954,97 €
263 .01 Musikschule	0,00 €	23.665,36 €	-23.665,36 €	0,00 €	0,00 €	0,00 €	0,00 €	0,00 €	0,00 €	-23.665,36 €
272 .01 Büchereien	0,00 €	33.752,26 €	-33.752,26 €	0,00 €	0,00 €	0,00 €	0,00 €	0,00 €	0,00 €	-33.752,26 €
9 272 .01 Büchereien	0,00 €	0,00 €	0,00 €	0,00 €	0,00 €	0,00 €	0,00 €	0,00 €	0,00 €	0,00 €
281 .01 Heimatpflege	0,00 €	27.789,81 €	-27.789,81 €	0,00 €	0,00 €	0,00 €	0,00 €	0,00 €	0,00 €	-27.789,81 €
9 281 .01 Heimat- und Kulturpflege	0,00 €	1.587,61 €	-1.587,61 €	0,00 €	8.432,39 €	-8.432,39 €	0,00 €	0,00 €	0,00 €	-10.000,00 €
281 .02 Kulturbüro	64.546,50 €	132.089,91 €	-67.543,41 €	0,00 €	0,00 €	0,00 €	0,00 €	0,00 €	0,00 €	-67.543,41 €
9 281 .02 Kulturbüro	0,00 €	0,00 €	0,00 €	0,00 €	0,00 €	0,00 €	0,00 €	0,00 €	0,00 €	0,00 €
9 311 .00 Gewährung von Leistungen nach dem SGB XII (Sozialhilfe)	61.128,46 €	154.222,31 €	-93.093,85 €	0,00 €	0,00 €	0,00 €	0,00 €	0,00 €	0,00 €	-93.093,85 €
9 311 .00 Gewährung von Leistungen nach dem SGB XII (Sozialhilfe)	4.280,83 €	0,00 €	4.280,83 €	0,00 €	0,00 €	0,00 €	0,00 €	0,00 €	0,00 €	4.280,83 €
9 312 .00 Gewährung von Leistungen nach dem SGB II (ALG II)	604.082,49 €	698.180,38 €	-94.097,89 €	0,00 €	0,00 €	0,00 €	0,00 €	0,00 €	0,00 €	-94.097,89 €
9 312 .00 Gewährung von Leistungen nach dem SGB II (ALG II)	16.719,61 €	0,00 €	16.719,61 €	0,00 €	0,00 €	0,00 €	0,00 €	0,00 €	0,00 €	16.719,61 €
9 313 .00 Gewährung von Leistungen nach dem AsylbLG	29.547,43 €	197.874,95 €	-168.327,52 €	0,00 €	0,00 €	0,00 €	0,00 €	0,00 €	0,00 €	-168.327,52 €
9 313 .00 Gewährung von Leistungen nach dem AsylbLG	0,00 €	0,00 €	0,00 €	0,00 €	0,00 €	0,00 €	0,00 €	0,00 €	0,00 €	0,00 €
9 315 .10 Seniorenangebote	14,20 €	8.664,41 €	-8.650,21 €	0,00 €	0,00 €	0,00 €	0,00 €	0,00 €	0,00 €	-8.650,21 €
9 315 .40 Soziale Einrichtungen für Wohnungslose	22.909,38 €	21.128,60 €	1.780,78 €	0,00 €	0,00 €	0,00 €	0,00 €	0,00 €	0,00 €	1.780,78 €
9 315 .50 Soz. Einrichtungen für Aussiedler und Ausländer	1.980.427,39 €	1.379.858,67 €	600.568,72 €	160,00 €	3.842,21 €	-3.682,21 €	0,00 €	0,00 €	0,00 €	596.886,51 €
9 315 .50 Soz. Einrichtungen für Aussiedler und Ausländer	15,00 €	0,00 €	15,00 €	0,00 €	0,00 €	0,00 €	0,00 €	0,00 €	0,00 €	15,00 €
361 .01 Förderung der Kinderbetreuung	17.254,13 €	92.630,22 €	-75.376,09 €	0,00 €	0,00 €	0,00 €	0,00 €	0,00 €	0,00 €	-75.376,09 €
9 361 .01 Förderung der Kinderbetreuung	0,00 €	0,00 €	0,00 €	0,00 €	0,00 €	0,00 €	0,00 €	0,00 €	0,00 €	0,00 €
9 365 .00 Kindertageseinrichtungen	2.241.291,61 €	5.221.078,41 €	-2.979.786,80 €	0,00 €	41.280,52 €	-41.280,52 €	0,00 €	0,00 €	0,00 €	-3.021.067,32 €
9 365 .00 Kindertagesstätten "Lütje Hus" Edewecht	0,00 €	0,00 €	0,00 €	0,00 €	0,00 €	0,00 €	0,00 €	0,00 €	0,00 €	0,00 €
9 365 .01 Kindertagesstätte Edewecht	0,00 €	0,00 €	0,00 €	0,00 €	0,00 €	0,00 €	0,00 €	0,00 €	0,00 €	0,00 €
9 365 .02 Kindergarten Friedrichsfehn I	0,00 €	0,00 €	0,00 €	0,00 €	0,00 €	0,00 €	0,00 €	0,00 €	0,00 €	0,00 €
9 365 .03 Kindergarten Friedrichsfehn II	0,00 €	0,00 €	0,00 €	0,00 €	0,00 €	0,00 €	0,00 €	0,00 €	0,00 €	0,00 €
9 365 .06 Kindergarten Jeddleloh II	0,00 €	0,00 €	0,00 €	0,00 €	0,00 €	0,00 €	0,00 €	0,00 €	0,00 €	0,00 €
9 365 .07 sonstige Kindertageseinrichtungen	0,00 €	0,00 €	0,00 €	0,00 €	0,00 €	0,00 €	0,00 €	0,00 €	0,00 €	0,00 €
9 365 .08 Kinderkrippe Friedrichsfehn	0,00 €	0,00 €	0,00 €	0,00 €	0,00 €	0,00 €	0,00 €	0,00 €	0,00 €	0,00 €
9 366 .01 Jugendeinrichtungen	28.415,59 €	250.524,80 €	-222.109,21 €	0,00 €	0,00 €	0,00 €	0,00 €	0,00 €	0,00 €	-222.109,21 €
9 111 .02 Jugendmehrraum	0,00 €	0,00 €	0,00 €	0,00 €	0,00 €	0,00 €	0,00 €	0,00 €	0,00 €	0,00 €
9 366 .01 Kinder- und Jugendberufshilfe	0,00 €	0,00 €	0,00 €	0,00 €	0,00 €	0,00 €	0,00 €	0,00 €	0,00 €	0,00 €
9 366 .01 Jugendeinrichtungen	0,00 €	0,00 €	0,00 €	0,00 €	0,00 €	0,00 €	0,00 €	0,00 €	0,00 €	0,00 €
421 .01 Allgemeine Sportförderung	16.531,07 €	53.352,65 €	-36.821,58 €	0,00 €	71.900,00 €	-71.900,00 €	0,00 €	0,00 €	0,00 €	-108.721,58 €
9 421 .01 Allgemeine Sportförderung	0,00 €	0,00 €	0,00 €	0,00 €	0,00 €	0,00 €	0,00 €	0,00 €	0,00 €	0,00 €
9 424 .01 Frei- und Hallenbad	276.676,50 €	407.945,46 €	-131.268,96 €	0,00 €	0,00 €	0,00 €	0,00 €	0,00 €	0,00 €	-131.268,96 €
9 424 .01 Frei- und Hallenbad	0,00 €	0,00 €	0,00 €	0,00 €	0,00 €	0,00 €	0,00 €	0,00 €	0,00 €	0,00 €
424 .03 Sportstätten und -plätze	0,00 €	5.166,15 €	-5.166,15 €	0,00 €	0,00 €	0,00 €	0,00 €	0,00 €	0,00 €	-5.166,15 €
573 .01 Märkte	2.072,85 €	259,18 €	1.813,67 €	0,00 €	0,00 €	0,00 €	0,00 €	0,00 €	0,00 €	1.813,67 €
9 573 .01 Märkte	0,00 €	0,00 €	0,00 €	0,00 €	0,00 €	0,00 €	0,00 €	0,00 €	0,00 €	0,00 €
573 .02 Dorfgemeinschaftshäuser	0,00 €	14.228,35 €	-14.228,35 €	0,00 €	0,00 €	0,00 €	0,00 €	0,00 €	0,00 €	-14.228,35 €
573 .03 Haus der Begegnung	0,00 €	0,00 €	0,00 €	0,00 €	0,00 €	0,00 €	0,00 €	0,00 €	0,00 €	0,00 €
9 573 .03 Haus der Begegnung	0,00 €	0,00 €	0,00 €	0,00 €	0,00 €	0,00 €	0,00 €	0,00 €	0,00 €	0,00 €
<b>Summe Teilhaushalt Fachbereich II Bildung, Ordnung und Soziales</b>	<b>5.730.429,87 €</b>	<b>10.366.365,18 €</b>	<b>-4.635.935,31 €</b>	<b>231.328,97 €</b>	<b>274.513,37 €</b>	<b>-43.184,40 €</b>	<b>0,00 €</b>	<b>0,00 €</b>	<b>0,00 €</b>	<b>-4.699.139,71 €</b>
<b>Summe ohne alle KTR</b>	<b>5.709.274,63 €</b>	<b>10.384.817,57 €</b>	<b>-4.675.542,94 €</b>	<b>231.328,97 €</b>	<b>266.080,98 €</b>	<b>-34.752,01 €</b>	<b>0,00 €</b>	<b>0,00 €</b>	<b>0,00 €</b>	<b>-4.710.294,95 €</b>

**Produktübersicht Finanzrechnung**  
**Haushaltsjahr 2018**

Darstellung nach Teilhaushalten

Produkt Teilhaushalt	Fachbereich, III: Gemeindeentwicklung und Wirtschaftsförderung	Bezeichnung	Verwaltungstätigkeit			Investitionstätigkeit			Finanzierungstätigkeit			Ergebnis
			Einzahlungen	Auszahlungen	Saldo	Einzahlungen	Auszahlungen	Saldo	Einzahlungen	Auszahlungen	Saldo	
9 111 09	W	Immobilienunterhaltung	23.016,44 €	248.222,82 €	-225.206,38 €	0,00 €	1.267.897,27 €	-1.267.897,27 €	0,00 €	0,00 €	0,00 €	-1.493.103,65 €
9 111 09		Gebäude Feuertreppen	169,58 €	0,00 €	169,58 €	0,00 €	0,00 €	0,00 €	0,00 €	0,00 €	0,00 €	169,58 €
126 02		Gebäude Feuerwehren	2.653,03 €	59.995,11 €	-57.342,08 €	0,00 €	752.278,01 €	-752.278,01 €	0,00 €	0,00 €	0,00 €	-809.620,09 €
211 02		Gebäude Grundschulen	16.937,87 €	819.327,91 €	-802.390,04 €	0,00 €	94.435,82 €	-94.435,82 €	0,00 €	0,00 €	0,00 €	-896.825,86 €
216 02		Gebäude Oberschulen	20.816,43 €	1.539.395,56 €	-1.518.579,13 €	37.500,00 €	2.048.409,78 €	-2.010.909,78 €	0,00 €	0,00 €	0,00 €	-3.529.488,91 €
217 02		Gebäude Ausstellhalle Gymnasium	2.082,23 €	245.389,54 €	-243.307,31 €	130.000,00 €	1.127.805,45 €	-987.805,45 €	0,00 €	0,00 €	0,00 €	-1.241.112,76 €
221 03		Gebäude Astrid-Lindgren-Schule	360,00 €	354.612,11 €	-354.252,11 €	0,00 €	0,00 €	0,00 €	0,00 €	0,00 €	0,00 €	-354.252,11 €
281 03		Gebäude Kokerwindmühle	0,00 €	13.119,24 €	-13.119,24 €	0,00 €	0,00 €	0,00 €	0,00 €	0,00 €	0,00 €	-13.119,24 €
315 21		Geschäftsführung AöR	0,00 €	0,00 €	0,00 €	0,00 €	0,00 €	0,00 €	0,00 €	0,00 €	0,00 €	0,00 €
315 22		Gebäude Alten- und Pflegeheim	12.000,00 €	1.079,93 €	10.920,07 €	0,00 €	0,00 €	0,00 €	0,00 €	0,00 €	0,00 €	10.920,07 €
315 41		Gebäude Obdachlosenunterkunft	0,00 €	38.854,15 €	-38.854,15 €	0,00 €	4.295,82 €	-4.295,82 €	0,00 €	0,00 €	0,00 €	-43.149,97 €
315 51		Gebäude Asylbewerberunterkunft	13.647,72 €	88.105,58 €	-74.457,86 €	0,00 €	0,00 €	0,00 €	0,00 €	0,00 €	0,00 €	-74.457,86 €
365 01		Gebäude Kindergärten	1.064,95 €	358.977,96 €	-357.913,01 €	0,00 €	1.185.321,62 €	-1.185.321,62 €	0,00 €	0,00 €	0,00 €	-1.543.234,63 €
366 02		Spielplätze	124,00 €	170.209,88 €	-170.085,88 €	14.682,18 €	49.812,11 €	-35.129,93 €	0,00 €	0,00 €	0,00 €	-205.215,81 €
9 366 02		Spielplätze	0,00 €	0,00 €	0,00 €	0,00 €	0,00 €	0,00 €	0,00 €	0,00 €	0,00 €	0,00 €
9 366 03		Gebäude Jugendzentren	0,00 €	38.695,86 €	-38.695,86 €	0,00 €	0,00 €	0,00 €	0,00 €	0,00 €	0,00 €	-38.695,86 €
424 02		Gebäude Sportstätten	59.416,78 €	687.779,12 €	-628.362,34 €	18.330,74 €	331.959,87 €	-313.629,13 €	0,00 €	0,00 €	0,00 €	-941.991,47 €
511 01		Allgemeine Bauverwaltung	29.146,65 €	780.417,20 €	-751.270,55 €	0,00 €	0,00 €	0,00 €	0,00 €	0,00 €	0,00 €	-751.270,55 €
9 511 01	W	Allgemeine Bauverwaltung	0,00 €	0,00 €	0,00 €	0,00 €	0,00 €	0,00 €	0,00 €	0,00 €	0,00 €	0,00 €
9 522 21		Wohnbaugebiete	87.925,62 €	126.315,56 €	-38.389,94 €	94.952,50 €	198.030,05 €	-103.077,55 €	0,00 €	0,00 €	0,00 €	-141.467,49 €
522 22		Gebäude Wohnhäuser	198.256,95 €	87.093,04 €	111.163,91 €	0,00 €	0,00 €	0,00 €	0,00 €	0,00 €	0,00 €	111.163,91 €
523 01		Denkmalschutz und -pflege	0,00 €	824,11 €	-824,11 €	3.000,00 €	3.000,00 €	0,00 €	0,00 €	0,00 €	0,00 €	-824,11 €
535 01		Kombinierte Versorgung	782.616,74 €	782.616,74 €	0,00 €	0,00 €	0,00 €	0,00 €	0,00 €	0,00 €	0,00 €	782.616,74 €
9 532 01		Konzessionsabgabe	0,00 €	0,00 €	0,00 €	0,00 €	0,00 €	0,00 €	0,00 €	0,00 €	0,00 €	0,00 €
9 535 01		Kombinierte Versorgung	0,00 €	0,00 €	0,00 €	0,00 €	0,00 €	0,00 €	0,00 €	0,00 €	0,00 €	0,00 €
537 11		Abfallbeseitigung	21.831,94 €	29.497,99 €	-7.666,05 €	0,00 €	0,00 €	0,00 €	0,00 €	0,00 €	0,00 €	-7.666,05 €
9 537 01		Abfallbeseitigung	0,00 €	0,00 €	0,00 €	0,00 €	0,00 €	0,00 €	0,00 €	0,00 €	0,00 €	0,00 €
537 13		Gebäude Recyclinghof	0,00 €	643,47 €	-643,47 €	0,00 €	0,00 €	0,00 €	0,00 €	0,00 €	0,00 €	-643,47 €
538 12		Oberflächenentwässerung / Regenrückhaltebecken	0,00 €	5.574,35 €	-5.574,35 €	0,00 €	58,73 €	-58,73 €	0,00 €	0,00 €	0,00 €	-5.633,08 €
9 552 02		Oberflächenentwässerung / Regenrückhaltebecken	0,00 €	0,00 €	0,00 €	0,00 €	0,00 €	0,00 €	0,00 €	0,00 €	0,00 €	0,00 €
538 13		Abwasserbeseitigung	122.296,19 €	18.287,41 €	104.008,78 €	0,00 €	208,73 €	-208,73 €	0,00 €	0,00 €	0,00 €	103.800,05 €
9 538 01		Abwasserbeseitigung	0,00 €	0,00 €	0,00 €	0,00 €	0,00 €	0,00 €	0,00 €	0,00 €	0,00 €	0,00 €
541 01	W	Gemeindestraßen und Brücken	52.711,25 €	1.572.742,66 €	-1.520.031,41 €	303.713,61 €	353.667,94 €	-49.954,33 €	0,00 €	0,00 €	0,00 €	-1.569.985,74 €
9 541 01		Gemeindestraßen	0,00 €	0,00 €	0,00 €	11.550,66 €	0,00 €	11.550,66 €	0,00 €	0,00 €	0,00 €	11.550,66 €
9 541 03		Brückenbauwerke	0,00 €	0,00 €	0,00 €	0,00 €	0,00 €	0,00 €	0,00 €	0,00 €	0,00 €	0,00 €
9 542 01		Kreisstraßen	0,00 €	12.636,39 €	-12.636,39 €	0,00 €	0,00 €	0,00 €	0,00 €	0,00 €	0,00 €	-12.636,39 €
9 542 01		Kreisstraßen	0,00 €	0,00 €	0,00 €	0,00 €	0,00 €	0,00 €	0,00 €	0,00 €	0,00 €	0,00 €
543 01		Landesstraßen	0,00 €	15.994,12 €	-15.994,12 €	10.510,60 €	364.278,95 €	-353.768,35 €	0,00 €	0,00 €	0,00 €	-369.762,47 €
9 543 01		Landesstraßen	0,00 €	0,00 €	0,00 €	0,00 €	0,00 €	0,00 €	0,00 €	0,00 €	0,00 €	0,00 €
544 01		Bundesstraßen	3.302,14 €	6.607,14 €	-3.305,00 €	0,00 €	0,00 €	0,00 €	0,00 €	0,00 €	0,00 €	-3.305,00 €
545 02		Straßenbeleuchtung	518,77 €	100.050,62 €	-99.531,85 €	0,00 €	0,00 €	0,00 €	0,00 €	0,00 €	0,00 €	-99.531,85 €
9 545 02		Straßenbeleuchtung	0,00 €	0,00 €	0,00 €	0,00 €	0,00 €	0,00 €	0,00 €	0,00 €	0,00 €	0,00 €
546 01		Parkraumbewirtschaftung	9.823,31 €	16.137,17 €	-6.313,86 €	0,00 €	0,00 €	0,00 €	0,00 €	0,00 €	0,00 €	-6.313,86 €
547 01		Förderung des ÖPNV	0,00 €	7.531,92 €	-7.531,92 €	0,00 €	0,00 €	0,00 €	0,00 €	0,00 €	0,00 €	-7.531,92 €
9 547 01		Förderung des ÖPNV	0,00 €	0,00 €	0,00 €	0,00 €	0,00 €	0,00 €	0,00 €	0,00 €	0,00 €	0,00 €
551 01		Öffentliche Grünfläche	0,00 €	13.678,70 €	-13.678,70 €	0,00 €	0,00 €	0,00 €	0,00 €	0,00 €	0,00 €	-13.678,70 €
9 551 01		Öffentliche Grünfläche	0,00 €	0,00 €	0,00 €	0,00 €	0,00 €	0,00 €	0,00 €	0,00 €	0,00 €	0,00 €
552 01		Öffentliche Gewässer und wasserbauliche Anlagen	0,00 €	28.447,31 €	-28.447,31 €	0,00 €	0,00 €	0,00 €	0,00 €	0,00 €	0,00 €	-28.447,31 €
553 01		Friedhofswesen	10.167,77 €	11.050,91 €	-883,14 €	0,00 €	0,00 €	0,00 €	0,00 €	0,00 €	0,00 €	-883,14 €
9 553 01		Friedhofswesen	0,00 €	0,00 €	0,00 €	0,00 €	0,00 €	0,00 €	0,00 €	0,00 €	0,00 €	0,00 €
555 01		Kompensations- und Auforstungsflächen	0,00 €	81,74 €	-81,74 €	0,00 €	0,00 €	0,00 €	0,00 €	0,00 €	0,00 €	-81,74 €
571 01		Gewerbegebiete	23.070,56 €	48.345,91 €	-25.275,35 €	59.451,94 €	59.642,59 €	-190,65 €	0,00 €	0,00 €	0,00 €	-25.466,00 €

**Produktübersicht Finanzrechnung**  
Haushaltsjahr 2018

Darstellung nach Teilhaushalten

Produkt	W	Bezeichnung	Verwaltungstätigkeit		Investitionstätigkeit		Finanzierungstätigkeit		Ergebnis							
			Einzahlungen	Auszahlungen	Saldo	Einzahlungen	Auszahlungen	Saldo		Einzahlungen	Auszahlungen	Saldo				
9 571 02		Wirtschaftsförderung	9.014,64 €	225.114,30 €	-216.099,66 €	0,00 €	0,00 €	0,00 €	0,00 €	0,00 €	0,00 €	0,00 €	0,00 €	0,00 €	0,00 €	-359.958,31 €
571 03		Kommunalmarketing	0,00 €	6.444,06 €	-6.444,06 €	0,00 €	0,00 €	0,00 €	0,00 €	0,00 €	0,00 €	0,00 €	0,00 €	0,00 €	0,00 €	-6.444,06 €
573 04		Bauhof	240,00 €	728.070,56 €	-727.830,56 €	0,00 €	0,00 €	0,00 €	19.498,79 €	0,00 €	-19.498,79 €	0,00 €	0,00 €	0,00 €	0,00 €	-747.329,35 €
9 573 04		Bauhof	0,00 €	0,00 €	0,00 €	0,00 €	0,00 €	0,00 €	0,00 €	0,00 €	0,00 €	0,00 €	0,00 €	0,00 €	0,00 €	0,00 €
573 05		Gebäude Allgemeine Einrichtungen	1.654,19 €	134.782,35 €	-133.128,16 €	0,00 €	0,00 €	0,00 €	11.539,99 €	0,00 €	-11.539,99 €	0,00 €	0,00 €	0,00 €	0,00 €	-144.668,15 €
575 01		Förderung des Fremdenverkehrs	68,40 €	11.689,87 €	-11.621,47 €	0,00 €	0,00 €	0,00 €	0,00 €	0,00 €	0,00 €	0,00 €	0,00 €	0,00 €	0,00 €	-11.621,47 €
9 575 01		Förderung des Fremdenverkehrs	0,00 €	0,00 €	0,00 €	0,00 €	0,00 €	0,00 €	0,00 €	0,00 €	0,00 €	0,00 €	0,00 €	0,00 €	0,00 €	0,00 €
		<i>Summe Teilhaushalt Fachbereich III Gemeindeentwicklung und Wi</i>	<i>1.504.934,15 €</i>	<i>8.651.823,63 €</i>	<i>-7.146.889,48 €</i>	<i>691.968,30 €</i>	<i>8.016.000,17 €</i>	<i>8.016.000,17 €</i>	<i>8.016.000,17 €</i>	<i>8.016.000,17 €</i>	<i>-7.324.031,87 €</i>	<i>0,00 €</i>	<i>0,00 €</i>	<i>0,00 €</i>	<i>0,00 €</i>	<i>-14.470.921,35 €</i>
		<i>Summe ohne alle KTR</i>	<i>1.504.764,57 €</i>	<i>8.651.823,63 €</i>	<i>-7.147.059,06 €</i>	<i>672.141,57 €</i>	<i>8.016.000,17 €</i>	<i>8.016.000,17 €</i>	<i>8.016.000,17 €</i>	<i>8.016.000,17 €</i>	<i>-7.343.858,50 €</i>	<i>0,00 €</i>	<i>0,00 €</i>	<i>0,00 €</i>	<i>0,00 €</i>	<i>-14.490.917,66 €</i>
		<b>Gesamtsumme Finanzrechnung</b>	<b>42.845.142,57 €</b>	<b>36.891.076,51 €</b>	<b>5.954.066,06 €</b>	<b>923.476,28 €</b>	<b>8.520.666,96 €</b>	<b>8.520.666,96 €</b>	<b>8.520.666,96 €</b>	<b>8.520.666,96 €</b>	<b>-7.597.190,68 €</b>	<b>0,00 €</b>	<b>665.336,50 €</b>	<b>665.336,50 €</b>	<b>0,00 €</b>	<b>-2.308.461,12 €</b>

**Produktübersicht Finanzrechnung**  
Haushaltsjahr 2018

Darstellung nach Produktgruppen

Produkt	Bezeichnung	Verwaltungstätigkeit		Investitionstätigkeit		Finanzierungstätigkeit		Ergebnis
		Einzahlungen	Saldo	Einzahlungen	Saldo	Einzahlungen	Saldo	
<b>Produktgruppe 111 Verwaltungssteuerung und -service</b>								
111 .01	Gemeindeorgane	0,00 €	195.680,22 €	0,00 €	0,00 €	0,00 €	0,00 €	-195.680,22 €
111 .03	Personalservice	6.331,92 €	281.348,98 €	0,00 €	15.466,39 €	0,00 €	0,00 €	-290.483,45 €
9 111 .04	Innere Verwaltungsangelegenheiten	0,00 €	0,00 €	0,00 €	0,00 €	0,00 €	0,00 €	0,00 €
111 .04	Gleichstellungsbeauftragte	20.852,41 €	43.275,95 €	0,00 €	0,00 €	0,00 €	0,00 €	-22.423,54 €
9 111 .04	Gleichstellungsbeauftragte	0,00 €	0,00 €	0,00 €	0,00 €	0,00 €	0,00 €	0,00 €
111 .05	Finanzverwaltung	132.984,35 €	604.760,36 €	179,01 €	179,01 €	0,00 €	0,00 €	-471.597,00 €
9 111 .05	Finanzverwaltung	2.913,14 €	0,00 €	0,00 €	0,00 €	0,00 €	0,00 €	2.913,14 €
111 .06	Zentrale Dienste	5.203,55 €	290.643,23 €	0,00 €	189.003,31 €	0,00 €	0,00 €	-474.442,99 €
9 111 .06	Zentrale Dienste	0,00 €	0,00 €	0,00 €	0,00 €	0,00 €	0,00 €	0,00 €
111 .07	EDV-Einrichtungen	240,00 €	335.568,80 €	0,00 €	25.669,76 €	0,00 €	0,00 €	-360.998,56 €
9 111 .07	EDV-Einrichtungen	0,00 €	0,00 €	0,00 €	0,00 €	0,00 €	0,00 €	0,00 €
111 .09	Immobilienunterhaltung	23.016,44 €	248.222,82 €	0,00 €	1.267.897,27 €	0,00 €	0,00 €	-1.493.103,65 €
9 111 .09	Immobilienunterhaltung	169,58 €	0,00 €	0,00 €	0,00 €	0,00 €	0,00 €	169,58 €
111 .10	Verwaltungsleitung	300,00 €	359.172,74 €	0,00 €	0,00 €	0,00 €	0,00 €	-358.872,74 €
9 111 .10	Gemeindeorgane	0,00 €	0,00 €	0,00 €	0,00 €	0,00 €	0,00 €	0,00 €
111 .12	Öffentlichkeitsarbeit	0,00 €	36.475,84 €	0,00 €	0,00 €	0,00 €	0,00 €	-36.475,84 €
111 .13	Beteiligungen	11.856,58 €	2.737,81 €	0,00 €	13,96 €	0,00 €	0,00 €	9.104,81 €
111 .15	Allgemeine Rechtsangelegenheiten	0,00 €	36.040,51 €	0,00 €	0,00 €	0,00 €	0,00 €	-36.040,51 €
111 .16	Bezirksvorsteher	0,00 €	35.665,42 €	0,00 €	0,00 €	0,00 €	0,00 €	-35.665,42 €
9 111 .01	Gemeindeorgane	0,00 €	0,00 €	0,00 €	0,00 €	0,00 €	0,00 €	0,00 €
9 111 .01	Summe Produktgruppe 111	203.867,97 €	2.469.592,68 €	179,01 €	1.498.050,69 €	0,00 €	0,00 €	-3.763.596,39 €
<b>Produktgruppe 121 Statistik und Wahlen</b>								
121 .01	Statistik und Wahlen	10.300,00 €	18.244,10 €	0,00 €	0,00 €	0,00 €	0,00 €	-7.944,10 €
9 121 .01	Statistik und Wahlen	0,00 €	0,00 €	0,00 €	0,00 €	0,00 €	0,00 €	0,00 €
9 121 .01	Summe Produktgruppe 121	10.300,00 €	18.244,10 €	0,00 €	0,00 €	0,00 €	0,00 €	-7.944,10 €
<b>Produktgruppe 122 Ordnungsangelegenheiten</b>								
122 .01	Ordnungsangelegenheiten	19.204,72 €	149.703,88 €	0,00 €	0,00 €	0,00 €	0,00 €	-130.499,16 €
9 122 .01	Ordnungsangelegenheiten	139,80 €	0,00 €	0,00 €	0,00 €	0,00 €	0,00 €	139,80 €
122 .02	Melde- und Personenstandswesen	172.747,95 €	375.531,06 €	0,00 €	0,00 €	0,00 €	0,00 €	-202.783,11 €
9 122 .02	Einwohnerwesen	0,00 €	0,00 €	0,00 €	0,00 €	0,00 €	0,00 €	0,00 €
9 122 .03	Standesamt	0,00 €	0,00 €	0,00 €	0,00 €	0,00 €	0,00 €	0,00 €
9 122 .03	Summe Produktgruppe 122	192.092,47 €	525.234,94 €	0,00 €	0,00 €	0,00 €	0,00 €	-333.142,47 €
<b>Produktgruppe 126 Brandschutz</b>								
126 .01	Feuerwehren	82.012,94 €	375.083,72 €	27.900,00 €	53.560,46 €	0,00 €	0,00 €	-318.731,24 €
9 126 .01	Feuerwehren	0,00 €	0,00 €	0,00 €	0,00 €	0,00 €	0,00 €	0,00 €
126 .02	Gebäude Feuerwehren	2.653,03 €	59.995,11 €	0,00 €	752.278,01 €	0,00 €	0,00 €	-809.620,09 €
9 126 .02	Gebäude Feuerwehren	84.665,97 €	435.078,83 €	27.900,00 €	805.838,47 €	0,00 €	0,00 €	-1.128.351,33 €
9 126 .02	Summe Produktgruppe 126	84.665,97 €	435.078,83 €	27.900,00 €	805.838,47 €	0,00 €	0,00 €	-1.128.351,33 €
<b>Produktgruppe 126 Katastrophenschutz</b>								
128 .01	Katastrophenschutz	0,00 €	3.186,28 €	0,00 €	0,00 €	0,00 €	0,00 €	-3.186,28 €
9 128 .01	Katastrophenschutz	0,00 €	0,00 €	0,00 €	0,00 €	0,00 €	0,00 €	0,00 €
9 128 .01	Summe Produktgruppe 128	0,00 €	3.186,28 €	0,00 €	0,00 €	0,00 €	0,00 €	-3.186,28 €

**Produktübersicht Finanzrechnung**  
Haushaltsjahr 2018

Darstellung nach Produktgruppen

Produkt	Produktgruppe	Bezeichnung	Verwaltungstätigkeit		Saldo	Investitionstätigkeit		Saldo	Finanzierungstätigkeit		Saldo	Ergebnis
			Einzahlungen	Auszahlungen		Einzahlungen	Auszahlungen		Einzahlungen	Auszahlungen		
<b>Produktgruppe 211</b>												
		Grundschulen										
211 .01		Grundschulen	66.334,63 €	290.142,48 €	-223.807,85 €	0,00 €	0,00 €	43.459,36 €	0,00 €	0,00 €	0,00 €	-287.287,21 €
9 211 .01		Grundschule Edewecht	0,00 €	0,00 €	0,00 €	0,00 €	0,00 €	0,00 €	0,00 €	0,00 €	0,00 €	0,00 €
9 211 .03		Grundschule Osterscheps	0,00 €	0,00 €	0,00 €	0,00 €	0,00 €	0,00 €	0,00 €	0,00 €	0,00 €	0,00 €
9 211 .04		Grundschule Jeddeh I	0,00 €	0,00 €	0,00 €	0,00 €	0,00 €	0,00 €	0,00 €	0,00 €	0,00 €	0,00 €
9 211 .05		Schulkindergarten Osterscheps	0,00 €	0,00 €	0,00 €	0,00 €	0,00 €	0,00 €	0,00 €	0,00 €	0,00 €	0,00 €
211 .02		Gebäude Grundschulen	16.937,87 €	819.327,91 €	-802.390,04 €	0,00 €	94.435,82 €	-94.435,82 €	0,00 €	0,00 €	0,00 €	-896.825,86 €
		Summe Produktgruppe 211	83.272,50 €	1.109.470,39 €	-1.026.197,89 €	0,00 €	137.895,18 €	-137.895,18 €	0,00 €	0,00 €	0,00 €	-1.164.093,07 €
<b>Teil Produktgruppe 216</b>												
<b>Kombinierte Haupt- und Realschulen</b>												
216 .01		Oberschulen	47.049,73 €	422.263,17 €	-375.213,44 €	1.314,00 €	39.255,53 €	-37.941,53 €	0,00 €	0,00 €	0,00 €	-413.154,97 €
9 216 .01		Oberschule Edewecht	0,00 €	0,00 €	0,00 €	0,00 €	0,00 €	0,00 €	0,00 €	0,00 €	0,00 €	0,00 €
9 216 .02		Grund- und Oberschule Friedrichstehn	0,00 €	0,00 €	0,00 €	0,00 €	0,00 €	0,00 €	0,00 €	0,00 €	0,00 €	0,00 €
216 .02		Gebäude Oberschulen	20.816,43 €	1.539.395,56 €	-1.518.579,13 €	37.500,00 €	2.048.409,78 €	-2.010.909,78 €	0,00 €	0,00 €	0,00 €	-3.529.488,91 €
		Summe Produktgruppe 216	67.866,16 €	1.961.658,73 €	-1.893.792,57 €	38.814,00 €	2.087.665,31 €	-2.048.857,31 €	0,00 €	0,00 €	0,00 €	-3.942.643,88 €
<b>Produktgruppe 217</b>												
<b>Gymnasien, Kollegs</b>												
217 .01		Außenstelle Gymnasium Zwischenahn - Edewecht	18.306,14 €	90.123,41 €	-71.817,27 €	0,00 €	3.728,89 €	-3.728,89 €	0,00 €	0,00 €	0,00 €	-75.546,16 €
217 .02		Außenstelle Gymnasium Zwischenahn - Edewecht	0,00 €	0,00 €	0,00 €	0,00 €	0,00 €	0,00 €	0,00 €	0,00 €	0,00 €	0,00 €
		Gebäude Außenstelle Gymnasium	2.082,23 €	245.389,54 €	-243.307,31 €	130.000,00 €	1.127.805,45 €	-997.805,45 €	0,00 €	0,00 €	0,00 €	-1.241.112,76 €
		Summe Produktgruppe 217	20.388,37 €	335.512,95 €	-315.124,58 €	130.000,00 €	1.131.534,34 €	-1.001.534,34 €	0,00 €	0,00 €	0,00 €	-1.316.658,92 €
<b>Produktgruppe 221</b>												
<b>Förderschulen</b>												
221 .01		Astrid-Lindgren-Schule	31.300,11 €	125.777,67 €	-94.477,56 €	0,00 €	9.054,01 €	-9.054,01 €	0,00 €	0,00 €	0,00 €	-103.531,57 €
9 221 .01		Astrid-Lindgren-Schule	0,00 €	0,00 €	0,00 €	0,00 €	0,00 €	0,00 €	0,00 €	0,00 €	0,00 €	0,00 €
221 .02		sonstige Förderschulen	4,80 €	141.487,15 €	-141.482,35 €	0,00 €	0,00 €	0,00 €	0,00 €	0,00 €	0,00 €	-141.482,35 €
9 221 .02		sonstige Förderschulen	0,00 €	0,00 €	0,00 €	0,00 €	0,00 €	0,00 €	0,00 €	0,00 €	0,00 €	0,00 €
221 .03		Gebäude Astrid-Lindgren-Schule	360,00 €	354.612,11 €	-354.252,11 €	0,00 €	0,00 €	0,00 €	0,00 €	0,00 €	0,00 €	-354.252,11 €
		Summe Produktgruppe 221	31.664,91 €	621.876,93 €	-590.212,02 €	0,00 €	9.054,01 €	-9.054,01 €	0,00 €	0,00 €	0,00 €	-599.266,03 €
<b>Produktgruppe 241</b>												
<b>Schülerbeförderung</b>												
241 .01		Schülerbeförderung	9.826,96 €	64.637,93 €	-54.810,97 €	0,00 €	0,00 €	0,00 €	0,00 €	0,00 €	0,00 €	-54.810,97 €
9 241 .01		Schülerbeförderung	0,00 €	0,00 €	0,00 €	0,00 €	0,00 €	0,00 €	0,00 €	0,00 €	0,00 €	0,00 €
		Summe Produktgruppe 241	9.826,96 €	64.637,93 €	-54.810,97 €	0,00 €	0,00 €	0,00 €	0,00 €	0,00 €	0,00 €	-54.810,97 €
<b>Produktgruppe 243</b>												
<b>Sonstige schulische Aufgaben</b>												
243 .01		Sonstige schulische Aufgaben	90.337,00 €	0,00 €	90.337,00 €	0,00 €	0,00 €	0,00 €	0,00 €	0,00 €	0,00 €	90.337,00 €
9 243 .01		Sonstige schulische Aufgaben	0,00 €	0,00 €	0,00 €	0,00 €	0,00 €	0,00 €	0,00 €	0,00 €	0,00 €	0,00 €
		Summe Produktgruppe 243	90.337,00 €	0,00 €	90.337,00 €	0,00 €	0,00 €	0,00 €	0,00 €	0,00 €	0,00 €	90.337,00 €
<b>Produktgruppe 244</b>												
<b>Kreisschulbaukasse</b>												
244 .01		Kreisschulbaukasse	0,00 €	0,00 €	0,00 €	201.954,97 €	0,00 €	201.954,97 €	0,00 €	0,00 €	0,00 €	201.954,97 €
		Summe Produktgruppe 244	0,00 €	0,00 €	0,00 €	201.954,97 €	0,00 €	201.954,97 €	0,00 €	0,00 €	0,00 €	201.954,97 €
<b>Produktgruppe 252</b>												
<b>Sammlungen</b>												
252 .01		Heimarchiv	10,00 €	3.475,48 €	-3.465,48 €	0,00 €	0,00 €	0,00 €	0,00 €	0,00 €	0,00 €	-3.465,48 €
		Summe Produktgruppe 252	10,00 €	3.475,48 €	-3.465,48 €	0,00 €	0,00 €	0,00 €	0,00 €	0,00 €	0,00 €	-3.465,48 €

**Produktübersicht Finanzrechnung**  
Haushaltsjahr 2018

Darstellung nach Produktgruppen

Produkt	Bezeichnung	Verwaltungstätigkeit		Investitionstätigkeit		Finanzierungstätigkeit		Ergebnis
		Einzahlungen	Saldo	Einzahlungen	Saldo	Einzahlungen	Saldo	
<b>Produktgruppe 263</b>	<b>Musikschulen</b>							
263 .01	Musikschule	0,00 €	23.665,36 €	0,00 €	0,00 €	0,00 €	0,00 €	-23.665,36 €
	<b>Summe Produktgruppe 263</b>	<b>0,00 €</b>	<b>23.665,36 €</b>	<b>0,00 €</b>	<b>0,00 €</b>	<b>0,00 €</b>	<b>0,00 €</b>	<b>-23.665,36 €</b>
<b>Produktgruppe 272</b>	<b>Büchereien</b>							
272 .01	Büchereien	0,00 €	33.752,26 €	0,00 €	0,00 €	0,00 €	0,00 €	-33.752,26 €
9 272 .01	Büchereien	0,00 €	0,00 €	0,00 €	0,00 €	0,00 €	0,00 €	0,00 €
	<b>Summe Produktgruppe 272</b>	<b>0,00 €</b>	<b>33.752,26 €</b>	<b>0,00 €</b>	<b>0,00 €</b>	<b>0,00 €</b>	<b>0,00 €</b>	<b>-33.752,26 €</b>
<b>Produktgruppe 281</b>	<b>Heimat- und sonstige Kulturpflege</b>							
281 .01	Heimspflege	0,00 €	27.789,81 €	0,00 €	0,00 €	0,00 €	0,00 €	-27.789,81 €
9 281 .01	Heimat- und Kulturpflege	0,00 €	1.567,61 €	0,00 €	8.432,39 €	0,00 €	0,00 €	-10.000,00 €
281 .02	Kulturbüro	64.546,50 €	132.089,91 €	0,00 €	0,00 €	0,00 €	0,00 €	-67.543,41 €
9 281 .02	Kulturbüro	0,00 €	0,00 €	0,00 €	0,00 €	0,00 €	0,00 €	0,00 €
281 .03	Gebäude Kokerwindmühle	0,00 €	13.119,24 €	0,00 €	0,00 €	0,00 €	0,00 €	-13.119,24 €
	<b>Summe Produktgruppe 281</b>	<b>64.546,50 €</b>	<b>174.566,57 €</b>	<b>0,00 €</b>	<b>8.432,39 €</b>	<b>0,00 €</b>	<b>0,00 €</b>	<b>-118.452,46 €</b>
<b>Produktgruppe 311</b>	<b>Gewährung von Leistungen nach dem SGB XII</b>							
311 .00	Gewährung von Leistungen nach dem SGB XII (Sozialhilfe)	61.128,46 €	154.222,31 €	0,00 €	0,00 €	0,00 €	0,00 €	-93.093,85 €
9 311 .00	Gewährung von Leistungen nach dem SGB XII (Sozialhilfe)	4.280,83 €	0,00 €	0,00 €	0,00 €	0,00 €	0,00 €	4.280,83 €
	<b>Summe Produktgruppe 311</b>	<b>65.409,29 €</b>	<b>154.222,31 €</b>	<b>0,00 €</b>	<b>0,00 €</b>	<b>0,00 €</b>	<b>0,00 €</b>	<b>-88.813,02 €</b>
<b>Produktgruppe 312</b>	<b>Gewährung von Leistungen nach dem SGB II</b>							
312 .00	Gewährung von Leistungen nach dem SGB II (ALG II)	604.082,49 €	698.180,38 €	0,00 €	0,00 €	0,00 €	0,00 €	-94.097,89 €
9 312 .00	Gewährung von Leistungen nach dem SGB II (ALG II)	16.719,61 €	0,00 €	0,00 €	0,00 €	0,00 €	0,00 €	16.719,61 €
	<b>Summe Produktgruppe 312</b>	<b>620.802,10 €</b>	<b>698.180,38 €</b>	<b>0,00 €</b>	<b>0,00 €</b>	<b>0,00 €</b>	<b>0,00 €</b>	<b>-77.378,28 €</b>
<b>Produktgruppe 313</b>	<b>Leistungen nach dem Asylbewerberleistungsgesetz</b>							
313 .00	Gewährung von Leistungen nach dem AsylbLG	29.547,43 €	197.874,95 €	0,00 €	0,00 €	0,00 €	0,00 €	-168.327,52 €
9 313 .00	Gewährung von Leistungen nach dem AsylbLG	0,00 €	0,00 €	0,00 €	0,00 €	0,00 €	0,00 €	0,00 €
	<b>Summe Produktgruppe 313</b>	<b>29.547,43 €</b>	<b>197.874,95 €</b>	<b>0,00 €</b>	<b>0,00 €</b>	<b>0,00 €</b>	<b>0,00 €</b>	<b>-168.327,52 €</b>
<b>Produktgruppe 315</b>	<b>Soziale Einrichtungen</b>							
315 .10	Seniorenangebote	14,20 €	8.664,41 €	0,00 €	0,00 €	0,00 €	0,00 €	-8.650,21 €
315 .21	Geschäftshilfe AGR	0,00 €	0,00 €	0,00 €	0,00 €	0,00 €	0,00 €	0,00 €
315 .22	Gebäude Alten- und Pflegeheim	12.000,00 €	1.079,93 €	0,00 €	0,00 €	0,00 €	0,00 €	10.920,07 €
315 .40	Soziale Einrichtungen für Wohnungslose	22.909,38 €	21.128,60 €	0,00 €	0,00 €	0,00 €	0,00 €	1.780,78 €
9 315 .40	Soziale Einrichtungen für Wohnungslose	0,00 €	0,00 €	0,00 €	0,00 €	0,00 €	0,00 €	0,00 €
315 .41	Gebäude Obdachlosenunterkunft	0,00 €	38.854,15 €	0,00 €	4.295,82 €	0,00 €	0,00 €	-43.149,97 €
315 .50	Soz. Einrichtungen für Aussiedler und Ausländer	1.980.427,39 €	1.379.858,67 €	160,00 €	3.842,21 €	0,00 €	0,00 €	596.886,51 €
9 315 .50	Soz. Einrichtungen für Aussiedler und Ausländer	15,00 €	0,00 €	0,00 €	0,00 €	0,00 €	0,00 €	15,00 €
315 .51	Gebäude Asylbewerberunterkunft	13.647,72 €	88.105,58 €	0,00 €	0,00 €	0,00 €	0,00 €	-74.457,86 €
	<b>Summe Produktgruppe 315</b>	<b>2.029.013,69 €</b>	<b>1.537.691,34 €</b>	<b>160,00 €</b>	<b>8.138,03 €</b>	<b>0,00 €</b>	<b>0,00 €</b>	<b>483.344,32 €</b>



**Produktübersicht Finanzrechnung**  
Haushaltsjahr 2018

Darstellung nach Produktgruppen

Produkt	Bezeichnung	Verwaltungstätigkeit		Investitionstätigkeit		Finanzierungstätigkeit		Saldo	Ergebnis
		Einzahlungen	Auszahlungen	Einzahlungen	Auszahlungen	Einzahlungen	Auszahlungen		
<b>Produktgruppe 361</b>									
<b>Förderung von Kindern in Tageseinrichtungen und in Tagespflege</b>									
361 .01	Förderung der Kinderbetreuung	17.254,13 €	92.630,22 €	0,00 €	0,00 €	0,00 €	0,00 €	0,00 €	-75.376,09 €
9 361 .01	Förderung der Kinderbetreuung	0,00 €	0,00 €	0,00 €	0,00 €	0,00 €	0,00 €	0,00 €	0,00 €
	<b>Summe Produktgruppe 361</b>	<b>17.254,13 €</b>	<b>92.630,22 €</b>	<b>0,00 €</b>	<b>0,00 €</b>	<b>0,00 €</b>	<b>0,00 €</b>	<b>0,00 €</b>	<b>-75.376,09 €</b>
<b>Produktgruppe 365</b>									
<b>Tageseinrichtungen für Kinder</b>									
365 .00	<b>W</b> Kindertageseinrichtungen	2.241.291,61 €	5.221.078,41 €	0,00 €	41.280,52 €	0,00 €	0,00 €	0,00 €	-3.021.067,32 €
9 365 .00	Kindertageseinrichtungen	0,00 €	0,00 €	0,00 €	0,00 €	0,00 €	0,00 €	0,00 €	0,00 €
9 365 .01	Kindertagesstätte Edewecht	0,00 €	0,00 €	0,00 €	0,00 €	0,00 €	0,00 €	0,00 €	0,00 €
9 365 .02	Kindergarten Friedrichsfehn I	0,00 €	0,00 €	0,00 €	0,00 €	0,00 €	0,00 €	0,00 €	0,00 €
9 365 .03	Kindergarten Friedrichsfehn II	0,00 €	0,00 €	0,00 €	0,00 €	0,00 €	0,00 €	0,00 €	0,00 €
9 365 .06	Kindergarten Jeddeloh II	0,00 €	0,00 €	0,00 €	0,00 €	0,00 €	0,00 €	0,00 €	0,00 €
9 365 .07	sonstige Kindertageseinrichtungen	0,00 €	0,00 €	0,00 €	0,00 €	0,00 €	0,00 €	0,00 €	0,00 €
9 365 .08	Kinderkrippe Friedrichsfehn	0,00 €	0,00 €	0,00 €	0,00 €	0,00 €	0,00 €	0,00 €	0,00 €
365 .01	Gebäude Kindergärten	1.064,95 €	358.977,96 €	-357.913,01 €	1.185.321,62 €	0,00 €	0,00 €	0,00 €	-1.543.234,63 €
	<b>Summe Produktgruppe 365</b>	<b>2.242.356,56 €</b>	<b>5.580.056,37 €</b>	<b>-3.337.699,81 €</b>	<b>1.226.602,14 €</b>	<b>0,00 €</b>	<b>0,00 €</b>	<b>0,00 €</b>	<b>-4.564.301,95 €</b>
<b>Produktgruppe 366</b>									
<b>Einrichtungen der Jugendarbeit</b>									
366 .01	Jugendeinrichtungen	28.415,59 €	250.524,80 €	-222.109,21 €	0,00 €	0,00 €	0,00 €	0,00 €	-222.109,21 €
9 111 .02	Jugendmehrraum	0,00 €	0,00 €	0,00 €	0,00 €	0,00 €	0,00 €	0,00 €	0,00 €
9 362 .01	Kinder- und Jugendberufshilfe	0,00 €	0,00 €	0,00 €	0,00 €	0,00 €	0,00 €	0,00 €	0,00 €
9 366 .01	Jugendeinrichtungen	0,00 €	0,00 €	0,00 €	0,00 €	0,00 €	0,00 €	0,00 €	0,00 €
366 .02	Spielflächen	124,00 €	170.209,88 €	-170.085,88 €	14.682,18 €	49.812,11 €	0,00 €	0,00 €	-205.215,81 €
9 366 .02	Spielflächen	0,00 €	0,00 €	0,00 €	0,00 €	0,00 €	0,00 €	0,00 €	0,00 €
366 .03	Gebäude Jugendzentren	0,00 €	38.695,86 €	-38.695,86 €	0,00 €	0,00 €	0,00 €	0,00 €	-38.695,86 €
	<b>Summe Produktgruppe 366</b>	<b>28.539,59 €</b>	<b>459.430,54 €</b>	<b>-430.890,95 €</b>	<b>14.682,18 €</b>	<b>49.812,11 €</b>	<b>0,00 €</b>	<b>0,00 €</b>	<b>-466.020,88 €</b>
<b>Produktgruppe 421</b>									
<b>Förderung des Sports</b>									
421 .01	Allgemeine Sportförderung	16.531,07 €	53.352,85 €	-36.821,58 €	0,00 €	71.900,00 €	0,00 €	0,00 €	-108.721,58 €
9 421 .01	Allgemeine Sportförderung	0,00 €	0,00 €	0,00 €	0,00 €	0,00 €	0,00 €	0,00 €	0,00 €
	<b>Summe Produktgruppe 421</b>	<b>16.531,07 €</b>	<b>53.352,85 €</b>	<b>-36.821,58 €</b>	<b>0,00 €</b>	<b>71.900,00 €</b>	<b>0,00 €</b>	<b>0,00 €</b>	<b>-108.721,58 €</b>
<b>Produktgruppe 424</b>									
<b>Sportstätten und Bäder</b>									
424 .01	Frei- und Hallenbad	276.676,50 €	407.945,46 €	-131.268,96 €	0,00 €	0,00 €	0,00 €	0,00 €	-131.268,96 €
9 424 .01	Frei- und Hallenbad	0,00 €	0,00 €	0,00 €	0,00 €	0,00 €	0,00 €	0,00 €	0,00 €
424 .02	Gebäude Sportstätten	59.416,78 €	687.779,12 €	-628.362,34 €	18.330,74 €	331.959,87 €	0,00 €	0,00 €	-941.991,47 €
424 .03	Sportstätten und -plätze	0,00 €	5.166,15 €	-5.166,15 €	0,00 €	0,00 €	0,00 €	0,00 €	-5.166,15 €
	<b>Summe Produktgruppe 424</b>	<b>336.093,28 €</b>	<b>1.100.890,73 €</b>	<b>-764.797,45 €</b>	<b>18.330,74 €</b>	<b>331.959,87 €</b>	<b>0,00 €</b>	<b>0,00 €</b>	<b>-1.078.426,58 €</b>

**Produktübersicht Finanzrechnung**  
**Haushaltsjahr 2018**

Darstellung nach Produktgruppen

Produkt	Bezeichnung	Verwaltungstätigkeit		Investitionstätigkeit		Finanzierungstätigkeit		Ergebnis
		Einzahlungen	Saldo	Einzahlungen	Saldo	Einzahlungen	Saldo	
<b>Produktgruppe 511 Räumliche Planungs- und Entwicklungsmaßnahmen</b>								
511 .01	Allgemeine Bauverwaltung	29.146,65 €	780.417,20 €	0,00 €	0,00 €	0,00 €	0,00 €	-751.270,55 €
9 511 .01	Allgemeine Bauverwaltung	0,00 €	0,00 €	0,00 €	0,00 €	0,00 €	0,00 €	0,00 €
	<b>Summe Produktgruppe 511</b>	<b>29.146,65 €</b>	<b>780.417,20 €</b>	<b>0,00 €</b>	<b>0,00 €</b>	<b>0,00 €</b>	<b>0,00 €</b>	<b>-751.270,55 €</b>
<b>Produktgruppe 522 Wohnbauförderung</b>								
522 .21	Wohnbaubetriebe	87.925,62 €	126.315,56 €	94.952,50 €	198.030,05 €	0,00 €	0,00 €	-141.467,49 €
9 522 .01	Wohnbaubetriebe	0,00 €	0,00 €	8.276,07 €	0,00 €	0,00 €	0,00 €	8.276,07 €
522 .22	Gebäude Wohnhäuser	198.256,95 €	87.093,04 €	0,00 €	0,00 €	0,00 €	0,00 €	111.163,91 €
	<b>Summe Produktgruppe 522</b>	<b>286.182,57 €</b>	<b>213.408,60 €</b>	<b>103.228,57 €</b>	<b>198.030,05 €</b>	<b>0,00 €</b>	<b>0,00 €</b>	<b>-22.027,51 €</b>
<b>Produktgruppe 523 Denkmalschutz und -pflege</b>								
523 .01	Denkmalschutz und -pflege	0,00 €	824,11 €	3.000,00 €	3.000,00 €	0,00 €	0,00 €	-824,11 €
	<b>Summe Produktgruppe 523</b>	<b>0,00 €</b>	<b>824,11 €</b>	<b>3.000,00 €</b>	<b>3.000,00 €</b>	<b>0,00 €</b>	<b>0,00 €</b>	<b>-824,11 €</b>
<b>Produktgruppe 535 Kombinierte Versorgung</b>								
535 .01	Kombinierte Versorgung	782.616,74 €	0,00 €	0,00 €	0,00 €	0,00 €	0,00 €	782.616,74 €
9 532 .01	Konzessionsabgabe	0,00 €	0,00 €	0,00 €	0,00 €	0,00 €	0,00 €	0,00 €
9 535 .01	Kombinierte Versorgung	0,00 €	0,00 €	0,00 €	0,00 €	0,00 €	0,00 €	0,00 €
	<b>Summe Produktgruppe 535</b>	<b>782.616,74 €</b>	<b>0,00 €</b>	<b>0,00 €</b>	<b>0,00 €</b>	<b>0,00 €</b>	<b>0,00 €</b>	<b>782.616,74 €</b>
<b>Produktgruppe 537 Abfallwirtschaft</b>								
537 .11	Abfallbeseitigung	21.831,94 €	29.497,99 €	0,00 €	0,00 €	0,00 €	0,00 €	-7.666,05 €
9 537 .01	Abfallbeseitigung	0,00 €	0,00 €	0,00 €	0,00 €	0,00 €	0,00 €	0,00 €
537 .12	Fäkalschlammentsorgung	550,00 €	526,72 €	0,00 €	0,00 €	0,00 €	0,00 €	23,28 €
537 .13	Gebäude Recyclinghof	0,00 €	643,47 €	0,00 €	0,00 €	0,00 €	0,00 €	-643,47 €
	<b>Summe Produktgruppe 537</b>	<b>22.381,94 €</b>	<b>30.668,18 €</b>	<b>0,00 €</b>	<b>0,00 €</b>	<b>0,00 €</b>	<b>0,00 €</b>	<b>-8.286,24 €</b>
<b>Produktgruppe 538 Abwasserbeseitigung</b>								
538 .11	Betreibervertrag Abwasserbeseitigung	4.925.664,62 €	5.040.204,17 €	0,00 €	0,00 €	0,00 €	0,00 €	-114.539,55 €
9 538 .01	Abwasserbeseitigung	0,00 €	0,00 €	0,00 €	0,00 €	0,00 €	0,00 €	0,00 €
538 .12	Oberflächenentwässerung / Regenrückhaltebecken	0,00 €	5.574,35 €	0,00 €	58,73 €	0,00 €	0,00 €	-5.633,08 €
9 552 .02	Oberflächenentwässerung / Regenrückhaltebecken	0,00 €	0,00 €	0,00 €	0,00 €	0,00 €	0,00 €	0,00 €
538 .13	Abwasserbeseitigung	122.296,19 €	18.287,41 €	0,00 €	208,73 €	0,00 €	0,00 €	103.800,05 €
9 538 .01	Abwasserbeseitigung	0,00 €	0,00 €	0,00 €	0,00 €	0,00 €	0,00 €	0,00 €
	<b>Summe Produktgruppe 538</b>	<b>5.047.960,81 €</b>	<b>5.064.065,93 €</b>	<b>0,00 €</b>	<b>267,46 €</b>	<b>0,00 €</b>	<b>0,00 €</b>	<b>-16.372,58 €</b>
<b>Produktgruppe 541 Gemeindestrassen</b>								
541 .01	Gemeindestrassen	52.711,25 €	1.572.742,66 €	303.713,61 €	353.667,94 €	0,00 €	0,00 €	-1.569.985,74 €
9 541 .01	Gemeindestrassen	0,00 €	0,00 €	11.550,66 €	0,00 €	0,00 €	0,00 €	11.550,66 €
9 541 .03	Brückenbauwerke	0,00 €	0,00 €	0,00 €	0,00 €	0,00 €	0,00 €	0,00 €
	<b>Summe Produktgruppe 541</b>	<b>52.711,25 €</b>	<b>1.572.742,66 €</b>	<b>315.264,27 €</b>	<b>353.667,94 €</b>	<b>0,00 €</b>	<b>0,00 €</b>	<b>-1.558.435,08 €</b>

**Produktübersicht Finanzrechnung**  
Haushaltsjahr 2018

Darstellung nach Produktgruppen

Produkt	Produktgruppe	Bezeichnung	Verwaltungstätigkeit		Investitionstätigkeit		Finanzierungstätigkeit		Saldo	Ergebnis
			Einzahlungen	Auszahlungen	Einzahlungen	Auszahlungen	Einzahlungen	Auszahlungen		
<u>Produktgruppe 542 Kreisstraßen</u>										
542 .01		Kreisstraßen	0,00 €	12.636,39 €	0,00 €	0,00 €	0,00 €	0,00 €	0,00 €	-12.636,39 €
9 542 .01		Kreisstraßen	0,00 €	0,00 €	0,00 €	0,00 €	0,00 €	0,00 €	0,00 €	0,00 €
		<b>Summe Produktgruppe 542</b>	<b>0,00 €</b>	<b>12.636,39 €</b>	<b>0,00 €</b>	<b>0,00 €</b>	<b>0,00 €</b>	<b>0,00 €</b>	<b>0,00 €</b>	<b>-12.636,39 €</b>
<u>Produktgruppe 543 Landesstraßen</u>										
543 .01		Landesstraßen	0,00 €	15.994,12 €	10.510,60 €	364.278,95 €	0,00 €	0,00 €	0,00 €	-369.762,47 €
9 543 .01		Landesstraßen	0,00 €	0,00 €	0,00 €	0,00 €	0,00 €	0,00 €	0,00 €	0,00 €
		<b>Summe Produktgruppe 543</b>	<b>0,00 €</b>	<b>15.994,12 €</b>	<b>10.510,60 €</b>	<b>364.278,95 €</b>	<b>0,00 €</b>	<b>0,00 €</b>	<b>0,00 €</b>	<b>-369.762,47 €</b>
<u>Produktgruppe 544 Bundesstraßen</u>										
544 .01		Bundesstraßen	3.302,14 €	6.607,14 €	0,00 €	0,00 €	0,00 €	0,00 €	0,00 €	-3.305,00 €
		<b>Summe Produktgruppe 544</b>	<b>3.302,14 €</b>	<b>6.607,14 €</b>	<b>0,00 €</b>	<b>0,00 €</b>	<b>0,00 €</b>	<b>0,00 €</b>	<b>0,00 €</b>	<b>-3.305,00 €</b>
<u>Produktgruppe 545 Straßenreinigung, Straßenbeleuchtung</u>										
545 .01		Straßenreinigung	83.383,07 €	83.918,86 €	0,00 €	0,00 €	0,00 €	0,00 €	0,00 €	-535,79 €
9 545 .01		Straßenreinigung	0,00 €	0,00 €	0,00 €	0,00 €	0,00 €	0,00 €	0,00 €	0,00 €
545 .02		Straßenbeleuchtung	518,77 €	100.050,62 €	0,00 €	0,00 €	0,00 €	0,00 €	0,00 €	-99.531,85 €
9 545 .02		Straßenbeleuchtung	0,00 €	0,00 €	0,00 €	0,00 €	0,00 €	0,00 €	0,00 €	0,00 €
		<b>Summe Produktgruppe 544</b>	<b>83.901,84 €</b>	<b>183.969,48 €</b>	<b>0,00 €</b>	<b>0,00 €</b>	<b>0,00 €</b>	<b>0,00 €</b>	<b>0,00 €</b>	<b>-100.067,64 €</b>
<u>Produktgruppe 546 Parkeinrichtungen</u>										
546 .01		Parkraumbewirtschaftung	9.823,31 €	16.137,17 €	0,00 €	0,00 €	0,00 €	0,00 €	0,00 €	-6.313,86 €
		<b>Summe Produktgruppe 546</b>	<b>9.823,31 €</b>	<b>16.137,17 €</b>	<b>0,00 €</b>	<b>0,00 €</b>	<b>0,00 €</b>	<b>0,00 €</b>	<b>0,00 €</b>	<b>-6.313,86 €</b>
<u>Produktgruppe 547 ÖPNV</u>										
547 .01		Förderung des ÖPNV	0,00 €	7.531,92 €	0,00 €	0,00 €	0,00 €	0,00 €	0,00 €	-7.531,92 €
9 547 .01		Förderung des ÖPNV	0,00 €	0,00 €	0,00 €	0,00 €	0,00 €	0,00 €	0,00 €	0,00 €
		<b>Summe Produktgruppe 547</b>	<b>0,00 €</b>	<b>7.531,92 €</b>	<b>0,00 €</b>	<b>0,00 €</b>	<b>0,00 €</b>	<b>0,00 €</b>	<b>0,00 €</b>	<b>-7.531,92 €</b>
<u>Produktgruppe 551 Öffentliches Grün / Landschaftsbau</u>										
551 .01		Öffentliche Grünfläche	0,00 €	13.678,70 €	0,00 €	0,00 €	0,00 €	0,00 €	0,00 €	-13.678,70 €
9 551 .01		Öffentliche Grünfläche	0,00 €	0,00 €	0,00 €	0,00 €	0,00 €	0,00 €	0,00 €	0,00 €
		<b>Summe Produktgruppe 551</b>	<b>0,00 €</b>	<b>13.678,70 €</b>	<b>0,00 €</b>	<b>0,00 €</b>	<b>0,00 €</b>	<b>0,00 €</b>	<b>0,00 €</b>	<b>-13.678,70 €</b>
<u>Produktgruppe 552 Öffentliche Gewässer / Wasserbauliche Anlagen</u>										
552 .01		Öffentliche Gewässer und Wasserbauliche Anlagen	0,00 €	28.447,31 €	0,00 €	0,00 €	0,00 €	0,00 €	0,00 €	-28.447,31 €
		<b>Summe Produktgruppe 552</b>	<b>0,00 €</b>	<b>28.447,31 €</b>	<b>0,00 €</b>	<b>0,00 €</b>	<b>0,00 €</b>	<b>0,00 €</b>	<b>0,00 €</b>	<b>-28.447,31 €</b>
<u>Produktgruppe 553 Friedhofs- und Bestattungswesen</u>										
553 .01		Friedhofs- und Bestattungswesen	10.167,77 €	11.050,91 €	0,00 €	0,00 €	0,00 €	0,00 €	0,00 €	-883,14 €
9 553 .01		Friedhofs- und Bestattungswesen	0,00 €	0,00 €	0,00 €	0,00 €	0,00 €	0,00 €	0,00 €	0,00 €
		<b>Summe Produktgruppe 553</b>	<b>10.167,77 €</b>	<b>11.050,91 €</b>	<b>0,00 €</b>	<b>0,00 €</b>	<b>0,00 €</b>	<b>0,00 €</b>	<b>0,00 €</b>	<b>-883,14 €</b>

**Produktübersicht Finanzrechnung**  
Haushaltsjahr 2018

Darstellung nach Produktgruppen

Produkt	Bezeichnung	Verwaltungstätigkeit		Investitionstätigkeit		Finanzierungstätigkeit		Ergebnis				
		Einzahlungen	Auszahlungen	Saldo	Einzahlungen	Auszahlungen	Saldo		Einzahlungen	Auszahlungen	Saldo	
<b>Produktgruppe 555</b>	<b>Land- und Forstwirtschaft</b>											
555 .01	Kompensations- und Aufforstungsflächen	0,00 €	81,74 €	-81,74 €	0,00 €	0,00 €	0,00 €	0,00 €	0,00 €	0,00 €	0,00 €	-81,74 €
	Summe Produktgruppe 555	0,00 €	81,74 €	-81,74 €	0,00 €	0,00 €	0,00 €	0,00 €	0,00 €	0,00 €	0,00 €	-81,74 €
<b>Produktgruppe 571</b>	<b>Wirtschaftsförderung</b>											
571 .01	Gewerbe- und Industriegebiete	23.070,56 €	48.345,91 €	-25.275,35 €	59.451,94 €	0,00 €	0,00 €	0,00 €	0,00 €	0,00 €	0,00 €	-25.466,00 €
571 .02	Wirtschaftsförderung	9.014,64 €	225.114,30 €	-216.099,66 €	0,00 €	0,00 €	0,00 €	0,00 €	0,00 €	0,00 €	0,00 €	-359.958,31 €
9 571 .02	Wirtschaftsförderung	0,00 €	0,00 €	0,00 €	0,00 €	0,00 €	0,00 €	0,00 €	0,00 €	0,00 €	0,00 €	0,00 €
571 .03	Kommunalmarketing	0,00 €	6.444,06 €	-6.444,06 €	0,00 €	0,00 €	0,00 €	0,00 €	0,00 €	0,00 €	0,00 €	-6.444,06 €
	Summe Produktgruppe 571	32.085,20 €	279.904,27 €	-247.819,07 €	59.451,94 €	0,00 €	0,00 €	0,00 €	0,00 €	0,00 €	0,00 €	-391.868,37 €
<b>Produktgruppe 573</b>	<b>Allgemeine Einrichtungen und Unternehmen</b>											
573 .01	Märkte	2.072,85 €	259,18 €	1.813,67 €	0,00 €	0,00 €	0,00 €	0,00 €	0,00 €	0,00 €	0,00 €	1.813,67 €
573 .02	Märkte	0,00 €	0,00 €	0,00 €	0,00 €	0,00 €	0,00 €	0,00 €	0,00 €	0,00 €	0,00 €	0,00 €
573 .03	Dorfgemeinschaftshäuser	0,00 €	14.228,35 €	-14.228,35 €	0,00 €	0,00 €	0,00 €	0,00 €	0,00 €	0,00 €	0,00 €	-14.228,35 €
9 573 .03	Haus der Begegnung	0,00 €	0,00 €	0,00 €	0,00 €	0,00 €	0,00 €	0,00 €	0,00 €	0,00 €	0,00 €	0,00 €
573 .04	Haus der Begegnung	0,00 €	0,00 €	0,00 €	0,00 €	0,00 €	0,00 €	0,00 €	0,00 €	0,00 €	0,00 €	0,00 €
573 .04	Bauhof	240,00 €	728.070,56 €	-727.830,56 €	0,00 €	0,00 €	0,00 €	0,00 €	0,00 €	0,00 €	0,00 €	-747.329,56 €
9 573 .04	Bauhof	0,00 €	0,00 €	0,00 €	0,00 €	0,00 €	0,00 €	0,00 €	0,00 €	0,00 €	0,00 €	0,00 €
573 .05	Gebäude Allgemeine Einrichtungen	1.654,19 €	134.782,35 €	-133.128,16 €	0,00 €	0,00 €	0,00 €	0,00 €	0,00 €	0,00 €	0,00 €	-144.668,15 €
	Summe Produktgruppe 573	3.967,04 €	877.340,44 €	-873.373,40 €	0,00 €	0,00 €	0,00 €	0,00 €	0,00 €	0,00 €	0,00 €	-904.412,18 €
<b>Produktgruppe 575</b>	<b>Tourismus</b>											
575 .01	Förderung des Fremdenverkehrs	68,40 €	11.689,87 €	-11.621,47 €	0,00 €	0,00 €	0,00 €	0,00 €	0,00 €	0,00 €	0,00 €	-11.621,47 €
9 575 .01	Förderung des Fremdenverkehrs	0,00 €	0,00 €	0,00 €	0,00 €	0,00 €	0,00 €	0,00 €	0,00 €	0,00 €	0,00 €	0,00 €
	Summe Produktgruppe 575	68,40 €	11.689,87 €	-11.621,47 €	0,00 €	0,00 €	0,00 €	0,00 €	0,00 €	0,00 €	0,00 €	-11.621,47 €
<b>Produktgruppe 611</b>	<b>Steuern, allgemeine Zuweisungen, allgemeine Umlagen</b>											
611 .01	Steuern, Zuweisungen, Umlagen	30.163,875,42 €	10.105,054,25 €	20.058,821,17 €	0,00 €	0,00 €	0,00 €	0,00 €	0,00 €	0,00 €	0,00 €	20.058,821,17 €
9 611 .01	Steuern, Zuweisungen, Umlagen	72.565,54 €	0,00 €	72.565,54 €	0,00 €	0,00 €	0,00 €	0,00 €	0,00 €	0,00 €	0,00 €	72.565,54 €
	Summe Produktgruppe 611	30.236,440,96 €	10.105,054,25 €	20.131,386,71 €	0,00 €	0,00 €	0,00 €	0,00 €	0,00 €	0,00 €	0,00 €	20.131,386,71 €
<b>Produktgruppe 612</b>	<b>Sonstige allgemeine Finanzwirtschaft</b>											
612 .01	Zins- und Kreditmanagement	0,00 €	4.543,20 €	-4.543,20 €	0,00 €	0,00 €	0,00 €	0,00 €	0,00 €	0,00 €	0,00 €	-669.879,70 €
9 612 .01	Zins- und Kreditmanagement	0,00 €	0,00 €	0,00 €	0,00 €	0,00 €	0,00 €	0,00 €	0,00 €	0,00 €	0,00 €	0,00 €
612 .02	Deckungsreserve	0,00 €	0,00 €	0,00 €	0,00 €	0,00 €	0,00 €	0,00 €	0,00 €	0,00 €	0,00 €	0,00 €
	Summe Produktgruppe 612	0,00 €	4.543,20 €	-4.543,20 €	0,00 €	0,00 €	0,00 €	0,00 €	0,00 €	0,00 €	0,00 €	-669.879,70 €
	<b>Gesamtsumme Finanzrechnung</b>	<b>42.845,142,57 €</b>	<b>36.891,076,51 €</b>	<b>5.954,066,06 €</b>	<b>923.476,28 €</b>	<b>8.520,666,96 €</b>	<b>-7.597,190,68 €</b>	<b>665,336,50 €</b>	<b>665,336,50 €</b>	<b>665,336,50 €</b>	<b>-665,336,50 €</b>	<b>-2.308,461,12 €</b>



6. Anlagen zum Anhang des Jahresabschlusses  
Anlage 9

Übersicht über die im Rahmen des § 117 Abs. 1 bewilligten über-/außerplanmäßigen Aufwendungen und Auszahlungen

A.) Bereits bewilligte über-/außerplanmäßige Aufwendungen und Auszahlungen

Teilhaushalt	Produkt	Inv.-Nr. bzw. SK	Zeile	Betrag	Begründung
Fachbereich II Bildung, Ordnung und Soziales	365.00 Kindertageseinrichtungen	4271060	13 Auszahlungen für Sach- und Dienstleistungen	6.500,00 €	Notwendige Anschaffungen zur Herrichtung des Bewegungsraumes der Kindertagesstätte "Lüttelehnh"
Fachbereich II Bildung, Ordnung und Soziales	365.00 Kindertageseinrichtungen	4271060	13 Auszahlungen für Sach- und Dienstleistungen	4.989,87 €	Notwendige Anschaffungen für die Erweiterung der 4. Gruppe im Kindergarten "Lüttele Hus"
Fachbereich II Bildung, Ordnung und Soziales	365.00 Kindertageseinrichtungen	4222000	13 Auszahlungen für Sach- und Dienstleistungen	2.172,94 €	Notwendige Anschaffungen zur Herrichtung des Bewegungsraumes der Kindertagesstätte "Lüttelehnh"
Fachbereich II Bildung, Ordnung und Soziales	365.00 Kindertageseinrichtungen	4271060	13 Auszahlungen für Sach- und Dienstleistungen	2.500,00 €	Weitere notwendige Anschaffungen für den Kindergarten "Sonnenhügel".
Fachbereich II Bildung, Ordnung und Soziales	315.40 Soziale Einrichtungen für Wohnungslose	4241090	13 Auszahlungen für Sach- und Dienstleistungen	9.400,00 €	Wiederherrichtung einer durch das Ordnungsamt beschlagnahmten Immobilie.
Fachbereich II Bildung, Ordnung und Soziales	221.01 Astrid- Lindgren- Schule	4431060	16 Sonstige haushaltswirksame Auszahlungen	5.500,00 €	Notwendige Anschaffungen bei der Astrid-Lindgren-Schule.
Fachbereich II Bildung, Ordnung und Soziales	365.00 Kindertageseinrichtungen	4431060	16 Sonstige haushaltswirksame Auszahlungen	11.967,83 €	Notwendige Anschaffungen von Notebooks für die gemeindlichen Kindergärten.
Fachbereich II Bildung, Ordnung und Soziales	365.00 Kindertageseinrichtungen	19.078	27 Erwerb von beweglichem Sachvermögen	3.595,25 €	Notwendige Anschaffungen zur Herrichtung des Bewegungsraumes der Kindertagesstätte "Lüttelehnh"
<b>SUMME</b>				<b>46.425,89 €</b>	

B.) Noch nicht bewilligte über-/außerplanmäßige Aufwendungen und Auszahlungen

Teilhaushalt	Produkt	Inv.-Nr. bzw. SK	Zeile	Betrag	Begründung
Fachbereich II Bildung, Ordnung und Soziales	365.00 Kindertageseinrichtungen	19.086	27 Erwerb von beweglichem Sachvermögen	11.923,95 €	Notwendige Anschaffungen für die Erweiterung der 4. Gruppe im Kindergarten "Lüttele Hus"
<b>SUMME</b>				<b>11.923,95 €</b>	



6. Anlagen zum Anhang des Jahresabschlusses  
Anlage 10

Übersicht der abweichenden Buchungen aufgrund des Wechsels der Haushaltsstruktur

THH	Sachkontonr.	Sachkontoname	Betrag	Gesamtbetrag	Ergebnisrechnungsbuchung		Finanzrechnungsbuchung	
					KST	KTR	KST	KTR
<b>Einzahlungen</b>								
<b>Fachbereich I Innere Dienste und Bürgerservice</b>								
	6013000	Gewerbesteuer	56.341,59 €		921010	96110101		
	6488000	Erstattungen von übrigen Bereichen	573,77 €		921010	91110502		
	6562000	Säumniszuschläge	19,60 €		921010	91110501		
	6562000	Säumniszuschläge	2.319,77 €		921010	91110502		
	6562000	Säumniszuschläge	560,95 €		921010	96110101		
	6691000	Verzinsung von Steuernachford. und Erstattungen	15.663,00 €	<u>75.478,68 €</u>	921010	96110101		
<b>Fachbereich II Bildung, Ordnung und Soziales</b>								
	6212000	Übergeg./übergel.Ansprüche-Lohn,Unterh.(§33)	9.999,40 €		931100	93120010		
	6212000	Übergeg./übergel.Ansprüche-Lohn,Unterh.(§33)	3.029,92 €		931200	93120020		
	6215000	Rückz. gew. Hilfen- Darlehen Regellstg. (§2 24 I)	148,98 €		931100	93111000		
	6215100	Rückz. gew. Hilfen- Überzahlung (§ 50 SGB X)	4.112,72 €		931100	93111000		
	6215100	Rückz. gew. Hilfen- Überzahlung (§ 50 SGB X)	681,06 €		931100	93120010		
	6215100	Rückz. gew. Hilfen- Überzahlung (§ 50 SGB X)	418,72 €		931200	93120020		
	6215500	Rückz.gew.Hilfen- Ersatzanspr.Versch. (§ 34)	250,00 €		931100	93120010		
	6215600	Rückz.gew.Hilfen- Vorschuss Lohn (§ 24 IV)	19,13 €		931100	93111000		
	6215600	Rückz.gew.Hilfen- Vorschuss Lohn (§ 24 IV)	39,21 €		931100	93120010		
	6215600	Rückz.gew.Hilfen- Vorschuss Lohn (§ 24 IV)	43,40 €		931200	93120020		
	6215730	Stundungszinsen	1.793,68 €		931100	93120010		
	6215730	Stundungszinsen	464,22 €		931200	93120020		
	6321060	Nutzungsentg.Flüchtlingswohnhe	15,00 €		934000	93155000		
	6488000	Erstattungen von übrigen Bereichen	139,80 €	<u>21.155,24 €</u>	944000	91220106		
<b>Fachbereich III Gemeindeentwicklung und Wirtschaftsförderung</b>								
	6461000	Sonstige privatrechtliche Leistungsentgelte	169,58 €		943450	91110902		
	6891000	Beiträge und ähnliche Entgelte	8.276,07 €				923000	95220102
	6891000	Beiträge und ähnliche Entgelte	11.550,66 €	<u>19.996,31 €</u>			941010	95410101
		<b>Summe</b>	<b>116.630,23 €</b>	<b>116.630,23 €</b>				
<b>Auszahlungen</b>								
<b>Fachbereich I Innere Dienste und Bürgerservice</b>								
<b>Fachbereich II Bildung, Ordnung und Soziales</b>								
	7328000	Schuldendiensthilfen an übrige Bereiche	-1.567,61 €		919030	92810101		
	7817000	Investitionszuschüsse an private Unternehmen	-8.432,39 €	<u>-10.000,00 €</u>			919030	92810101
<b>Fachbereich III Gemeindeentwicklung und Wirtschaftsförderung</b>								
		<b>Summe</b>	<b>-10.000,00 €</b>	<b>-10.000,00 €</b>				





## 7. Schlussbetrachtung

Das positive Ergebnis des Jahresabschlusses 2019 setzt die Reihe der ebenfalls positiven Jahresabschlüsse der Vorjahre fort. In der Höhe kann er verständlicherweise nicht das Vorjahresergebnis übersteigen.

Im Haushaltsjahr 2019 wurden die Arbeiten zum Neubau eines Alten- und Pflegeheimes durch den Eigenbetrieb „Immobilienbetrieb Pflege Service Edewecht“ fortgesetzt und letztendlich auch abgeschlossen. Hier zeigte sich, dass die dortigen finanziellen Anstrengungen nicht ohne Hilfe der Gemeinde geleistet werden können. Deshalb wurde zwischen dem Eigenbetrieb und der Gemeinde eine entsprechende Vereinbarung zur finanziellen Unterstützung getroffen bzw. vorbereitet. Fortgesetzt wurde der Umbau des Rathauses im laufenden Verwaltungsbetrieb, was zu vielen Einschränkungen und Belastungen für die Beschäftigten und die Bürger geführt hat. Hier zeigt sich in der rückwärtigen Betrachtung, dass sich die Edewechter Bürger auf das engagierte Team im Rathaus auch unter schwierigen Umständen verlassen kann.

Die Darstellung des Jahresabschlusses beschränkt sich auf die Teilhaushalte und deren wesentlichen Produkte. Bedingt durch die späte Aufstellung des Jahresabschlusses können vertiefende Ausführungen entfallen, da die hieraus zu ziehenden Schlüsse keine Relevanz mehr entfalten können. Ein wesentlicher Aspekt des Jahresabschlusses 2019 ist dennoch das positive Ergebnis.

Die Gemeinde Edewecht kann mit dem Überschuss des Haushaltsjahres 2019 die Überschussrücklage weiter ausbauen, so dass sie einschließlich aller Ergebnisse der Vorjahre eine Höhe von 32.181.903,77 € erreichen kann. Über die Verwendung des hier erzielten Überschusses wird mit den Beschlüssen über die Jahresrechnung 2019 zu entscheiden sein. Der Aufbau einer Überschussrücklage ist ratsam, da diese dafür verwendet werden kann, in schwierigeren Zeiten einen Haushaltsausgleich zu realisieren. Die Notwendigkeit einer solchen Reserve zeigt sich insbesondere in finanziell schwierigen Zeiten. Nach Abschluss der Aufholungsarbeiten der Jahresabschlüsse ist zu überlegen, ob und inwieweit von der Möglichkeit Gebrauch gemacht wird, Teile dieser Überschussrücklage in die Nettoposition zu überführen. Damit würde diese Bilanzposition eine übersichtlichere Größe erhalten.

Das im Vergleich zum Vorjahr gesunkene Ergebnis ist hauptsächlich dadurch begründet, dass die Gemeinde Edewecht zwar mehr Steuererträge generieren konnte. Jedoch nahmen die Erträge aus Kostenerstattungen drastisch ab, was insbesondere mit den geringeren Erlösen aus Bauplatzverkäufen zusammenhängt. Des Weiteren sind bei den Aufwendungen für Sach- und Dienstleistungen enorme Zuwächse zu verzeichnen. Insgesamt betrachtet lässt sich das Ergebnis über dem durchschnittlichen Ergebnis der Vorjahre (rd. 2,9 Mio. €) einordnen und kann somit als solide bezeichnet werden.

Der Bestand an Zahlungsmitteln hat im auch abgeschlossenen Haushaltsjahr 2019 abgenommen, er ist aber weiterhin auf einem guten Stand von 5.495.552,27 €.

Die Gemeinde Edewecht konnte auch 2019 grundsätzlich von der stabilen Lage der hier ansässigen Wirtschaftsbetriebe profitieren. Folglich übertrafen die Steuererträge die Ansätze der Haushaltsplanung in fast allen Bereichen. Betrachtet man die weitere Gewerbeentwicklung, so zeigt sich in den weiteren Jahren ein ebenfalls positives Bild. Somit liegt der Schluss nahe, dass die Gemeinde Edewecht eine solide wirtschaftliche Grundlage besitzt.

Die Gemeinde Edewecht hat - wie auch in den Jahren zuvor - im abgelaufenen Haushaltsjahr 2019 wieder erhebliche Anstrengungen unternommen, ihrer Bürgerschaft und ihren Betrieben weiterhin zahlreiche Leistungen zu auskömmlichen Gebührensätzen anzubieten. Auch für die Zukunft bleibt zu hoffen, diese Grundlage des Handelns der Gemeinde beibehalten zu können, um ihren Bürgern, Einwohnern und Betrieben einen lebenswerten Wohn- und Arbeitsstandort bieten zu können.

Auch wenn das Haushaltsjahr 2019 insgesamt betrachtet positiv verlaufen ist, so bleibt weiterhin die Herausforderung, ein immer stärker werdendes Augenmerk auf die Unterhaltung des gemeindlichen Vermögens zu legen. Die konstante Höhe und stetige Inanspruchnahme der gemeindlichen Einrichtungen zwingen dazu, diese in einem akzeptablen Zustand zu erhalten. Bei jeder weiteren Investition muss zudem bedacht werden, dass sich hieran weitere Verpflichtungen der Gemeinde knüpfen, die mit jährlich wiederkehrenden Ausgaben verbunden sind. Oberstes Bestreben sollte folglich bleiben, ein Auskommen mit dem Einkommen zu gewährleisten. Dass eine umsichtige Haushaltsplanung und die damit einhergehende Ausgabendisziplin nach Maßgabe des oben genannten Zieles im Haushaltsjahr 2019 erfolgreich waren, zeigt der nun vorliegende Jahresabschluss 2019.

Edewecht, den 31.05.2022

---

Petra Knetemann  
Bürgermeisterin

**Gemeinde Edewecht**  
**Rathausstraße 7**  
**26188 Edewecht**

